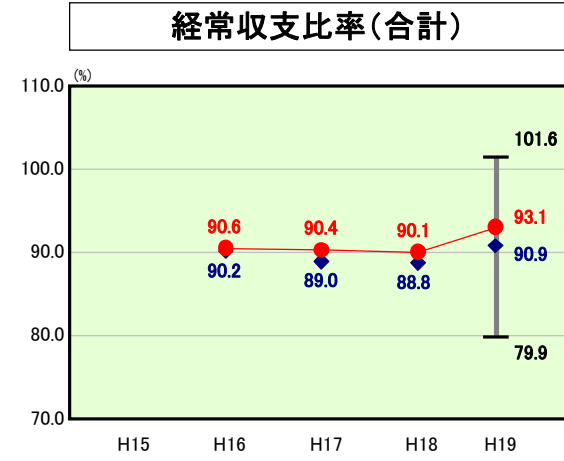


# 歳出比較分析表(平成19年度普通会計決算)

千葉県 柏市

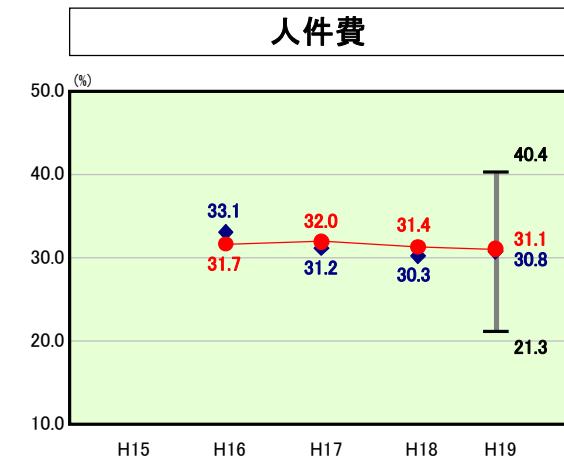
## 経常収支比率の分析



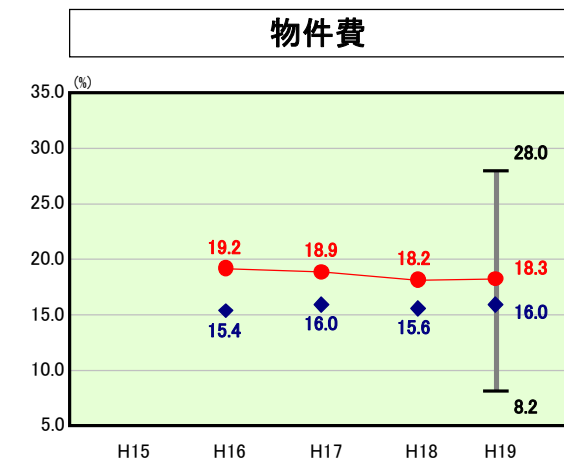
当該団体値 ●  
類似団体内平均値 ◆  
類似団体内最大値 ▮  
類似団体内最小値 ▮

人口	385,823人(H20.3.31現在)
面積	114.90 km <sup>2</sup>
歳入総額	97,595,954千円
歳出総額	92,293,203千円
実質収支	4,908,460千円

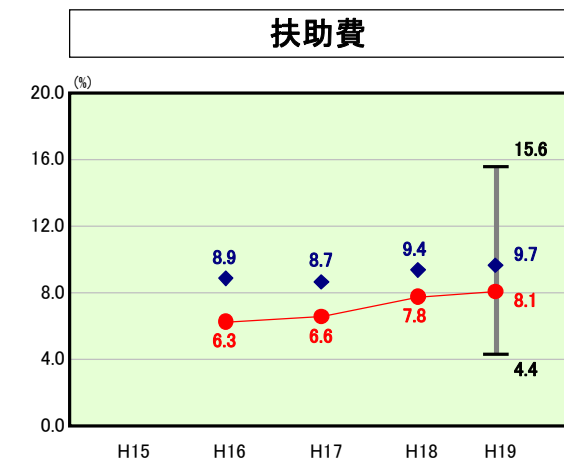
H19類似団体内順位 21/32  
全国市町村平均 92.0  
千葉県市町村平均 92.1



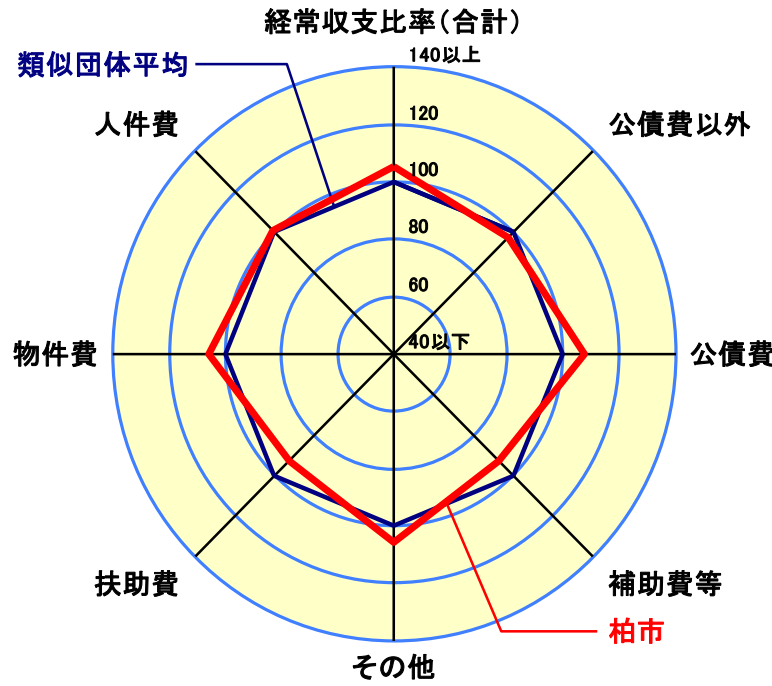
H19類似団体内順位 19/32  
全国市町村平均 28.0  
千葉県市町村平均 32.1



H19類似団体内順位 26/32  
全国市町村平均 13.1  
千葉県市町村平均 16.9



H19類似団体内順位 7/32  
全国市町村平均 8.8  
千葉県市町村平均 8.0



※1 本レーダーチャートは、当該団体と類似団体平均値より算出した偏差値をもとにチャート化したものである。(偏差値は平均を100としている。)  
 ※2 当該団体の八角形が平均値の八角形より内側にあるほど、歳出抑制等により財政構造に弾力性があることを示している。  
 ※3 類似団体とは、人口および産業構造等により全国の市町村を35のグループに分類した結果、当該団体と同じグループに属する団体を言う。

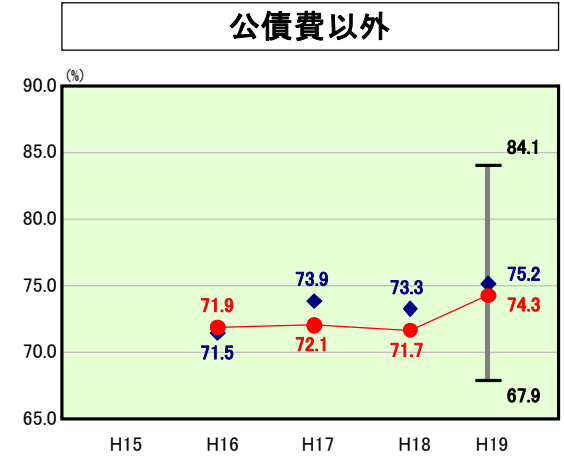
### 分析欄

- 経常収支比率の分析
  - (1) 人件費: 平成19年4月に実施した給与構造改革や市議会議員の定数減等により、合併した平成16年度と比較して2.0ポイント低下したが、類似団体内平均値を0.3%上回った。今後も継続した定員適正化・諸手当の見直しにより、更なる人件費の総額・水準適正化に努める。
  - (2) 物件費: 合併した平成16年度より、比率は徐々に低下し、平成19年度では0.9ポイント低い18.3%となっているが、類似団体の平均に比べ高い比率となっている。この要因には臨時職員賃金が多いことが挙げられる。職員の定員管理を行いながら市立保育園の定員の弾力化等の市民ニーズに対応してきた結果である。今後も、光熱水費等の内部管理経費の削減に努め、電算システムや指定管理等による民間活力の導入の際には経費の比較・手法的検証を行い、物件費の抑制に努める。
  - (3) 扶助費: 類似団体平均を下回っているが、合併した平成16年度から増加傾向にある。財政硬直化の一因となりつつあるため、市単独事業や国・県の水準を上回る事業を含めた扶助費全般の見直しを図る。
  - (4) 公債費: 平成18年度の18.4%から0.4ポイント上昇した。全国平均は下回っているが、千葉県市町村平均及び類似団体平均を上回っている。今後、新規借入の抑制による後年度の公債費負担の軽減や、高利の地方債の借換えなどに取組むことにより、類似団体平均を下回ることを目標とする。
  - (5) その他: 主な内訳は、特別会計等への経常的繰出金、維持補修費等である。前年度比2.3%上昇した主な要因として、平成19年度で下水道事業繰出金に対する性質の見直しがあり経常的繰出金が2.2ポイント上昇したことが挙げられる。特別会計等については、独立採算の原則に沿った自助努力経営を基本理念とし、収納体制強化・交付金確保等により一般会計への依存体質改善を図る。また、事業見直し・人員配置適正化により繰出金の抑制に努める。
- 人件費及び人件費に準ずる費用の分析
 

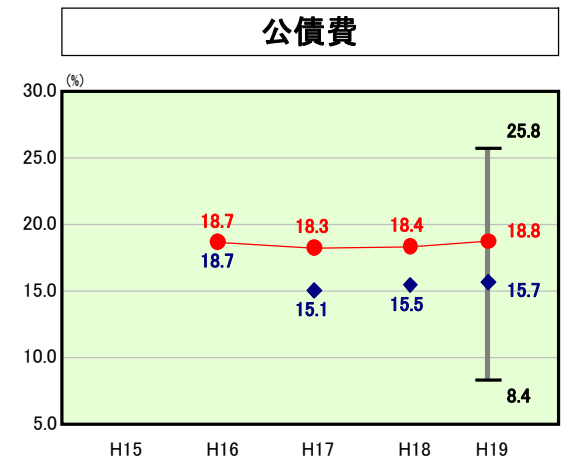
類似団体内平均値と比較し、賃金(物件費)が2,747円上回ったものの人件費で2,278円下回ると、全体として748円下回った。要因としては、職員の定員管理を行いながら市立保育園の定員の弾力化等の市民ニーズに対応してきたことが挙げられる。今後も定員適正化及び諸手当を見直し、更なる人件費総額・水準の適正化に努める。
- 公債費及び公債費に準ずる費用の分析
 

類似団体と比較して数値が上回った要因は、都市基盤整備等の先行取得及び債務負担支払・地方債の元利償還金の増加である。今後、新規の債務負担行為設定や借入の抑制及び高利地方債の借換えにより公債費負担の削減を図る。
- 普通建設事業費の分析
 

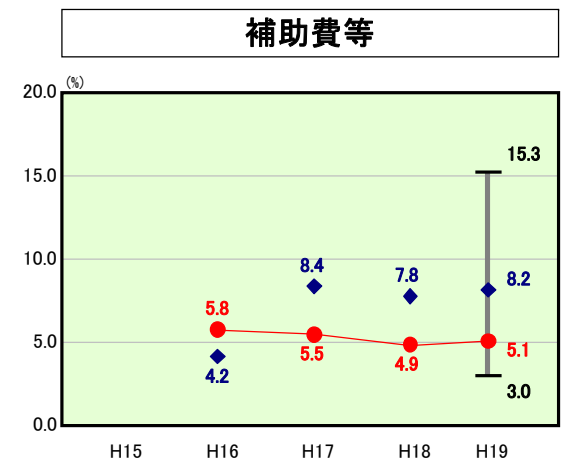
第二清掃工場建設及びコミュニティ施設整備という大型プロジェクトの事業完成に伴い、平成17年度以降普通建設事業費の総額は減少傾向にある。今後は、総合保健医療福祉施設・風早南部小学校移転整備・市立柏高等学校第二体育館等、大型事業による一時的な費用の増加が見込まれるが、一般会計・特別会計・企業会計の合計でプライマリーバランスの黒字維持に努める。



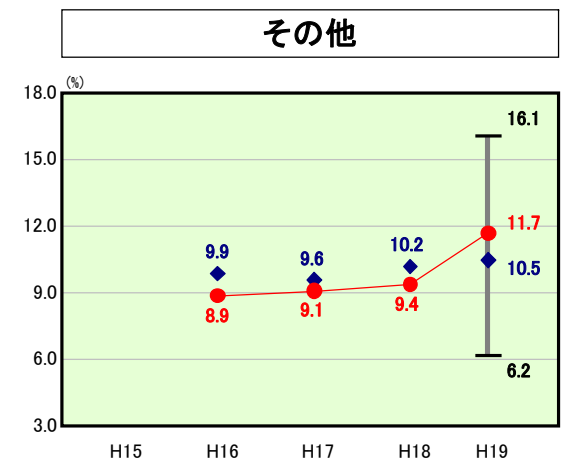
H19類似団体内順位 12/32  
全国市町村平均 71.7  
千葉県市町村平均 75.7



H19類似団体内順位 26/32  
全国市町村平均 20.3  
千葉県市町村平均 16.4



H19類似団体内順位 11/32  
全国市町村平均 10.4  
千葉県市町村平均 8.5

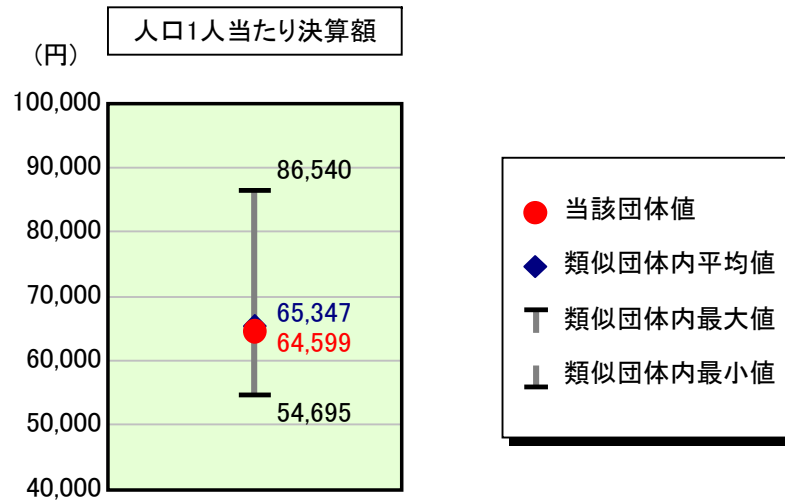


H19類似団体内順位 23/32  
全国市町村平均 11.4  
千葉県市町村平均 10.2

# 歳出比較分析表(平成19年度普通会計決算)

千葉県 柏市

## 人件費及び人件費に準ずる費用の分析



### 人件費及び人件費に準ずる費用

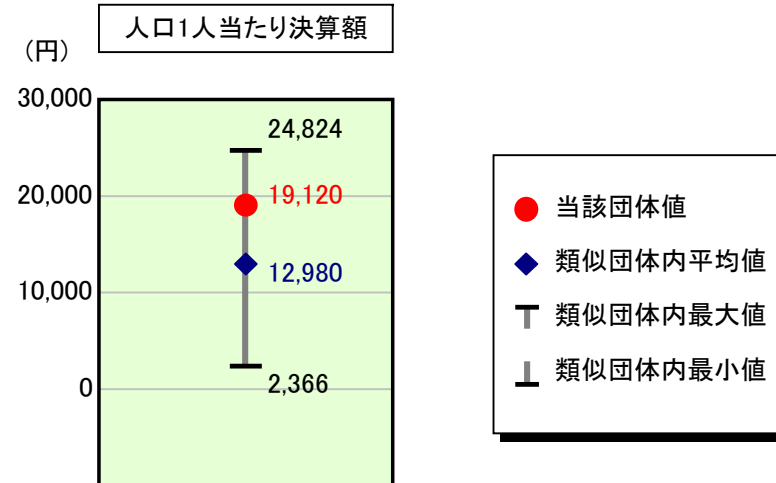
	当該団体決算額 (千円)	人口1人当たり決算額		対比 (%)
		当該団体 (円)	類似団体平均 (円)	
人件費	24,299,216	62,980	65,258	▲ 3.5
賃金(物件費)	2,139,043	5,544	2,797	98.2
一部事務組合負担金(補助費等)	391,047	1,014	1,036	▲ 2.1
公営企業(法適)等に対する繰出し(補助費等)	-	-	942	-
公営企業(法適)等に対する繰出し(投資及び出資金・貸付金)	-	-	15	-
公営企業(法非適)等に対する繰出し(繰出金)	-	-	2,383	-
事業費支弁に係る職員の人件費(投資的経費)	837,762	2,171	973	123.1
▲退職金	▲ 2,743,402	▲ 7,111	▲ 8,058	▲ 11.8
合計	24,923,666	64,599	65,347	▲ 1.1

### 参考

	当該団体	類似団体平均	対比(差引)
人口1,000人当たり職員数(人)	6.52	6.24	0.28
ラスパイレース指数	101.8	101.3	0.5

ラスパイレース指数及び職員数に係る項目については、平成19年地方公務員給与実態調査に基づくものである(以降の項目について同じ。)。なお、平成19年度中に市町村合併を行った団体については、当該項目を「-」としている。

## 公債費及び公債費に準ずる費用の分析

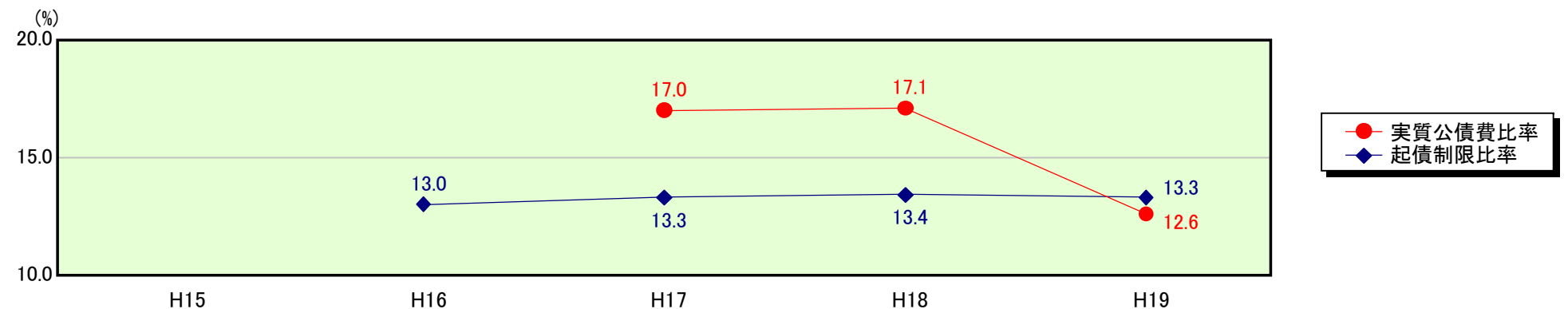


### 公債費及び公債費に準ずる費用(実質公債費比率の構成要素)

	当該団体決算額 (千円)	人口1人当たり決算額		対比 (%)
		当該団体 (円)	類似団体平均 (円)	
公債費充当一般財源等額 (繰上償還額及び満期一括償還地方債の元金に係る分を除く。)	10,183,346	26,394	22,173	19.0
満期一括償還地方債の一年当たりの元金償還金に相当するもの (年度割相当額)等	-	-	55	-
公営企業債の償還の財源に充てたと認められる繰入金	3,204,947	8,307	7,535	10.2
一部事務組合等の起こした地方債に充てたと認められる補助金又は負担金に充当する一般財源等額	491,785	1,275	1,329	▲ 4.1
債務負担行為に基づく支出のうち公債費に準ずるものに充当する一般財源等額	1,336,841	3,465	2,804	23.6
一時借入金利息 (同一団体における会計間の現金運用に係る利息は除く)	-	-	5	-
▲地方債に係る元利償還金及び準元利償還金に要する経費として普通交付税の額の算定に用いる基準財政需要額に算入された額	▲ 7,840,034	▲ 20,320	▲ 20,920	▲ 2.9
合計	7,376,885	19,120	12,980	47.3

平成20年4月1日以降の市町村合併により消滅した団体で実質公債費比率を算定していない団体については、「-」としている(以降の項目について同じ。)

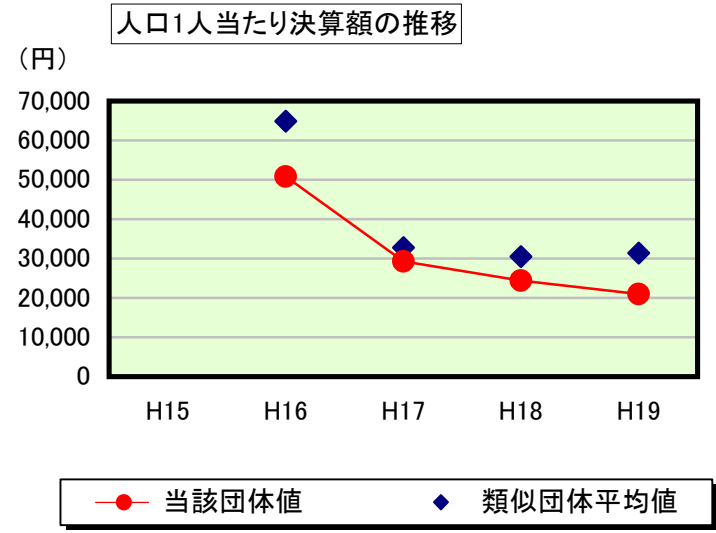
### ※参考 実質公債費比率及び起債制限比率の推移



# 歳出比較分析表(平成19年度普通会計決算)

千葉県 柏市

## 普通建設事業費の分析



## 普通建設事業費

	当該団体決算額 (千円)	人口1人当たり決算額				
		当該団体(円)	増減率(%) (A)	類似団体平均(円)	増減率(%) (B)	(A)-(B)
H15	-	-	-	-	-	-
うち単独分	-	-	-	-	-	-
H16	19,109,900	50,822	-	64,903	-	-
うち単独分	10,614,500	28,229	-	30,994	-	-
H17	11,057,540	29,231	▲ 42.5	32,735	▲ 49.6	7.1
うち単独分	7,443,060	19,676	▲ 30.3	23,112	▲ 25.4	▲ 4.9
H18	9,310,285	24,373	▲ 16.6	30,496	▲ 6.8	▲ 9.8
うち単独分	7,048,576	18,452	▲ 6.2	20,327	▲ 12.1	5.9
H19	8,096,584	20,985	▲ 13.9	31,404	3.0	▲ 16.9
うち単独分	6,320,003	16,381	▲ 11.2	20,611	1.4	▲ 12.6
過去5年間平均	11,893,577	31,353	▲ 24.3	39,885	▲ 17.8	▲ 6.5
うち単独分	7,856,535	20,685	▲ 15.9	23,761	▲ 12.0	▲ 3.9