


学校給食に関する アンケート結果



令和3年7月

柏市教育委員会 学校保健課

第1章 学校給食に関するアンケート調査

1 目的

本調査は、保護者の皆様に学校給食について評価していただき、課題や問題点を把握し、今後の運営に活かすために実施しました。

2 調査方法

- (1) インターネット利用者
インターネットを通じてアンケートに回答
- (2) インターネット未利用者
学校で調査票を配付，回収

3 対象者

市内公立小中学校に通う児童生徒の保護者
※児童生徒数32,249人(令和3年5月1日現在)
※児童生徒1人につき1回答

4 調査期間

令和3年5月13日(木)～令和3年5月26日(水)

5 回答数

区分	回答数	回答率
児童生徒数	32,249人	-
回答数	23,467人	72.8%
インターネット	23,193人	71.9%
紙媒体	274人	0.8%

※学校名及び学年に複数の記載がある場合は、複数人分の回答として集計

6 その他

表・グラフの数値は、端数処理により合計があわないことがあります。また、複数回答が可能な設問では、合計が100%を越えています。

第2章 調査結果

1 基礎情報

問1 お子さんが通っている学校名

(回答数:23,467)

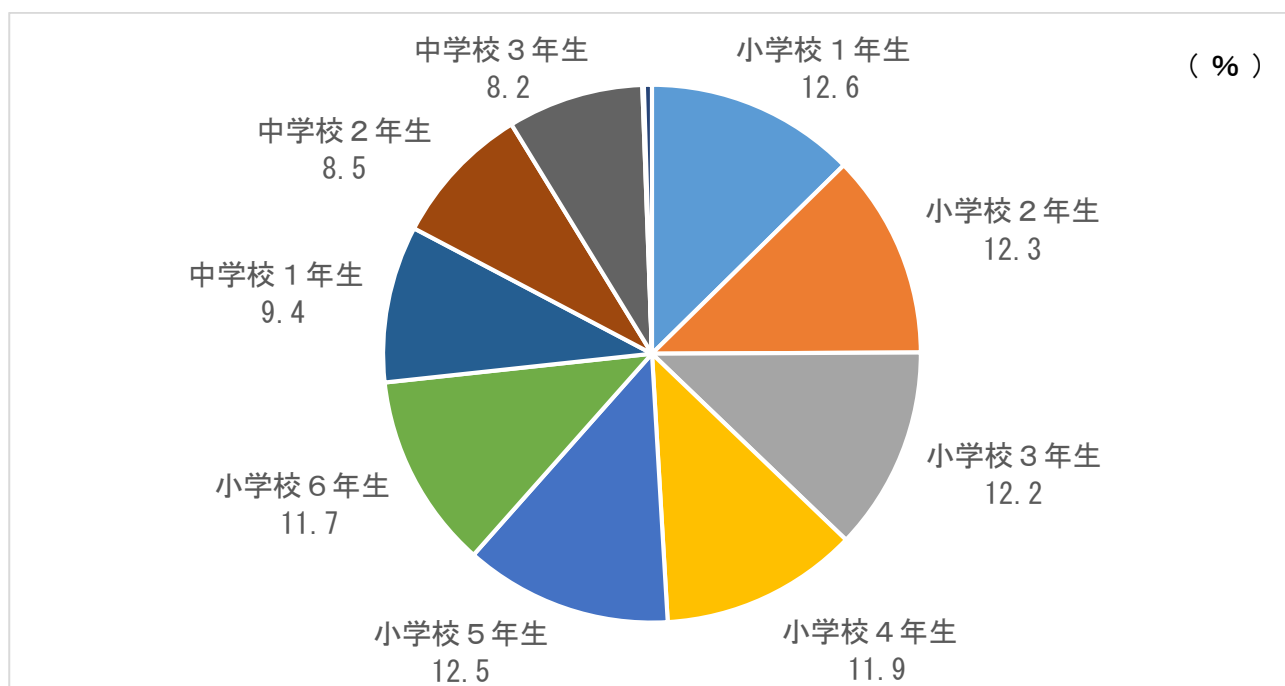
学校名	児童数 (人)	回答数 (人)	回答率 (%)
柏第一小	673	543	80.7
柏第二小	512	392	76.6
柏第三小	1,052	838	79.7
柏第四小	665	506	76.1
柏第五小	921	716	77.7
柏第六小	553	445	80.5
光ヶ丘小	891	689	77.3
土小	409	360	88.0
富勢小	661	466	70.5
田中小	955	822	86.1
田中北小	309	242	78.3
土南部小	608	418	68.8
柏第七小	751	549	73.1
柏第八小	534	421	78.8
酒井根小	624	472	75.6
西原小	577	406	70.4
旭小	603	502	83.3
藤心小	361	317	87.8
中原小	603	480	79.6
酒井根西小	213	140	65.7
高田小	475	387	81.5
名戸ヶ谷小	393	330	84.0
増尾西小	543	419	77.2
逆井小	318	216	67.9
富勢東小	89	82	92.1
豊小	586	484	82.6
酒井根東小	462	392	84.8
旭東小	315	278	88.3
松葉第一小	753	601	79.8
花野井小	261	192	73.6
松葉第二小	631	493	78.1
富勢西小	175	128	73.1
十余二小	570	501	87.9
風早南部小	310	239	77.1

学校名	児童数 (人)	回答数 (人)	回答率 (%)
風早北部小	762	489	64.2
手賀西小	130	129	99.2
手賀東小	57	39	68.4
高柳小	701	552	78.7
大津ヶ丘第一小	309	251	81.2
大津ヶ丘第二小	281	206	73.3
高柳西小	334	224	67.1
柏の葉小	1,085	854	78.7
不明(小)	-	11	-

学校名	生徒数 (人)	回答数 (人)	回答率 (%)
柏中	462	293	63.4
柏第二中	858	425	49.5
土中	235	130	55.3
富勢中	503	268	53.3
田中中	543	361	66.5
光ヶ丘中	562	369	65.7
柏第三中	455	298	65.5
柏第四中	381	270	70.9
南部中	342	230	67.3
柏第五中	622	414	66.6
酒井根中	680	337	49.6
西原中	522	310	59.4
逆井中	604	450	74.5
松葉中	614	377	61.4
中原中	412	242	58.7
豊四季中	603	428	71.0
風早中	304	167	54.9
手賀中	107	72	67.3
大津ヶ丘中	585	341	58.3
高柳中	547	304	55.6
柏の葉中	293	158	53.9
不明(中)	-	2	-

問2 お子さんの学年

(回答数:23,467)



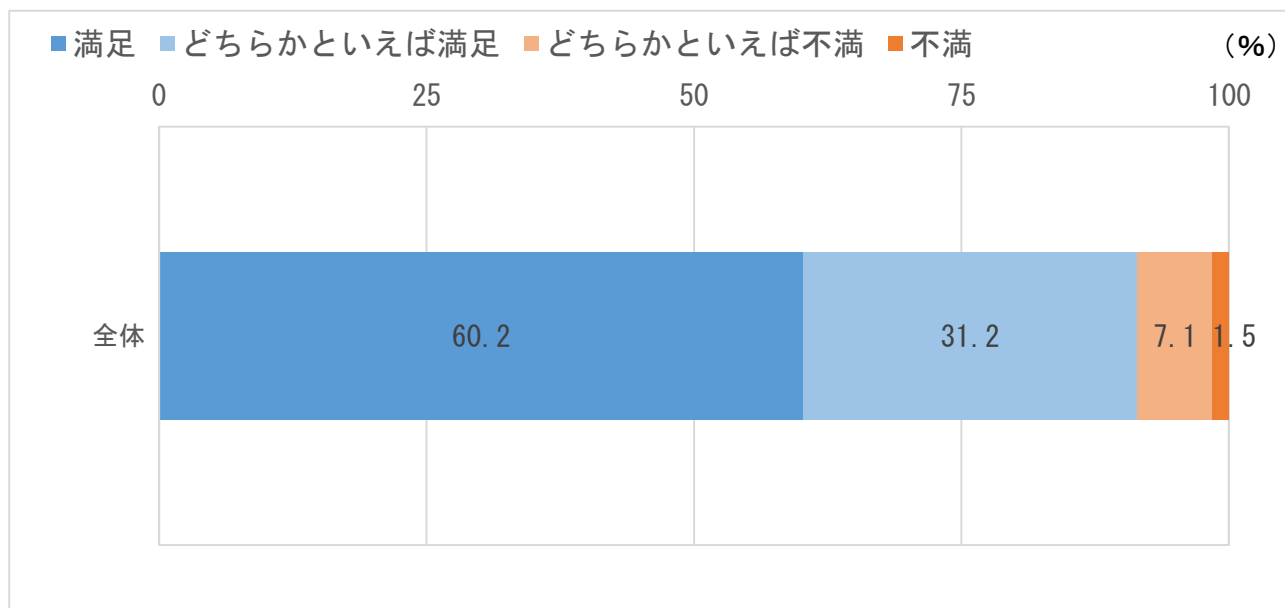
	児童生徒数 (人)	回答数 (人)	回答率 (%)	構成比 (%)
小学校1年生	3,711	2,966	79.9	12.6
小学校2年生	3,524	2,884	81.8	12.3
小学校3年生	3,591	2,872	80.0	12.2
小学校4年生	3,602	2,792	77.5	11.9
小学校5年生	3,770	2,929	77.7	12.5
小学校6年生	3,817	2,756	72.2	11.7
不明(小学校)	-	22	-	0.1
中学校1年生	3,515	2,212	62.9	9.4
中学校2年生	3,413	2,002	58.7	8.5
中学校3年生	3,306	1,919	58.0	8.2
不明(中学校)	-	113	-	0.5

・学年が上がるにつれて回答率が低くなっています。

2 学校給食に対する満足度

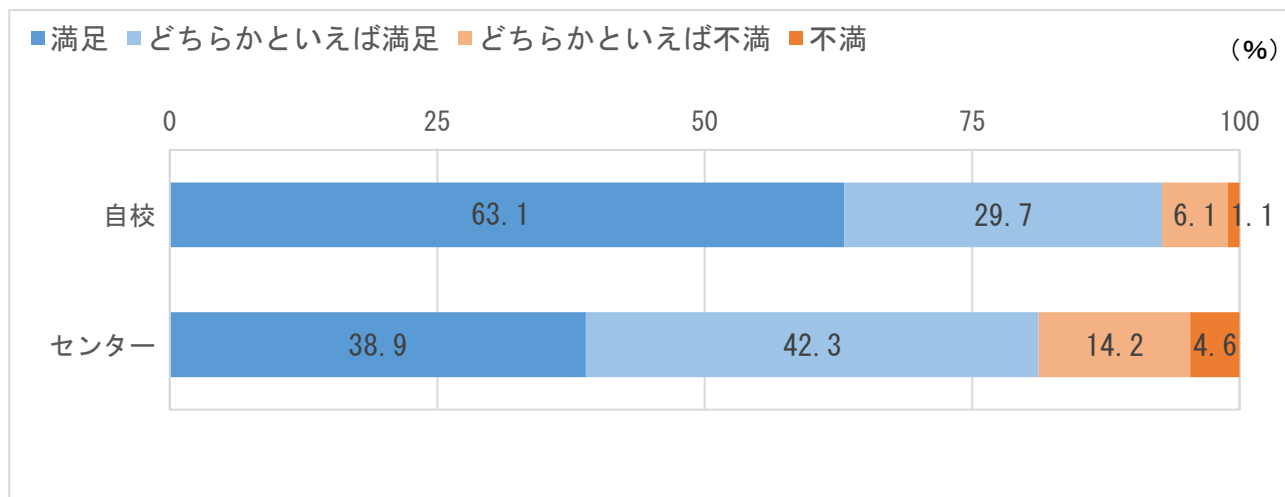
問3 学校給食について、どのように感じていますか

(回答数：23,466)



・全体では、91.4%の保護者から「満足」または「どちらかといえば満足」という評価をいただきました。

(参考)

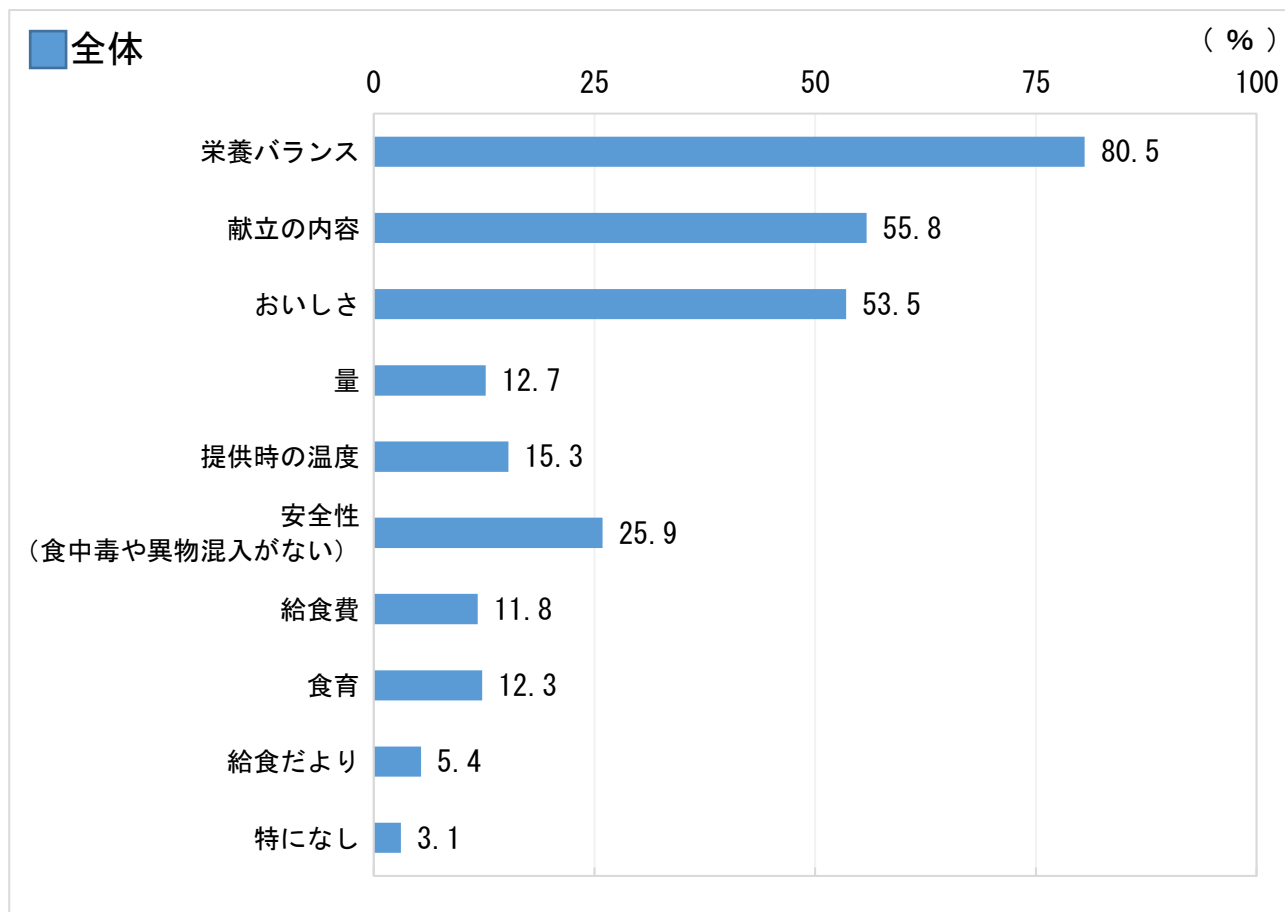


・調理方式別では、自校方式が92.8%、センター方式が81.2%となっています。

問4 満足している点を選んでください(3つまで)

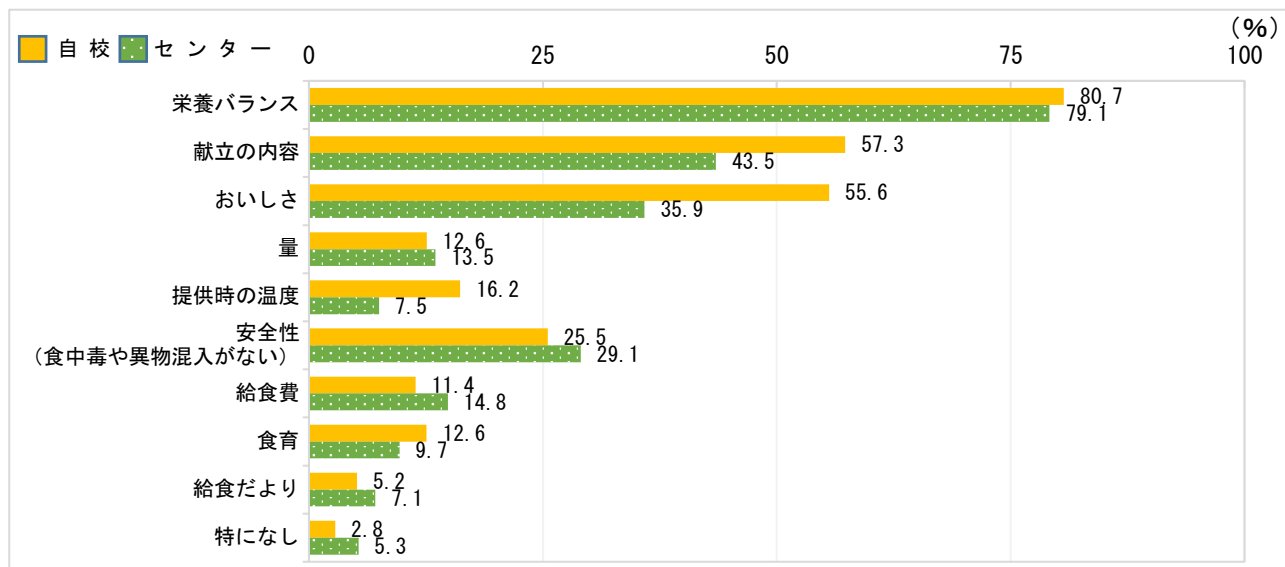
※問3において「満足」「どちらかといえば満足」を選択した方

(回答数:21,409)



・満足している理由は、「栄養バランス」(80.5%)が最も多く、「献立の内容」(55.8%)、「おいしさ」(53.5%)となりました。

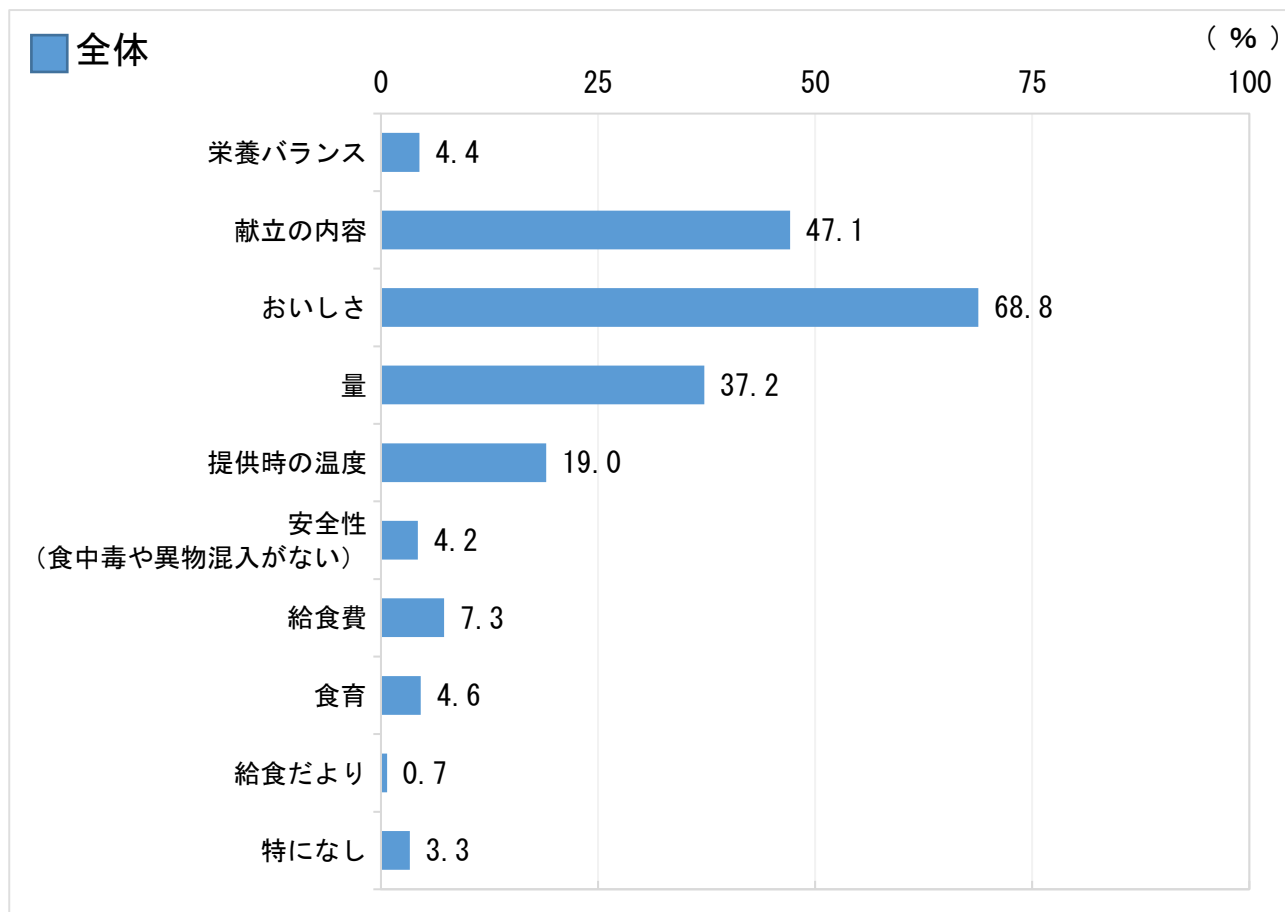
(参考)



問5 満足していない点を選んでください(3つまで)

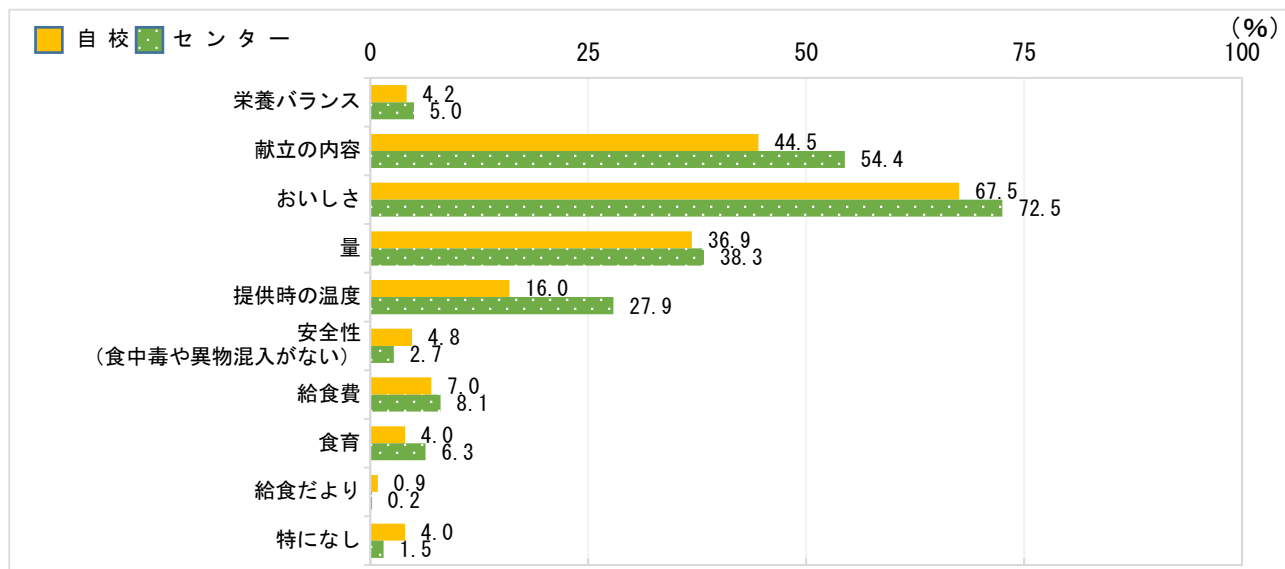
※問3において「不満」「どちらかといえば不満」を選択した方

(回答数:2,006)



・満足していない理由は、「おいしさ」(68.8%)が最も多く、「献立の内容」(47.1%)、「量」(37.2%)となりました。

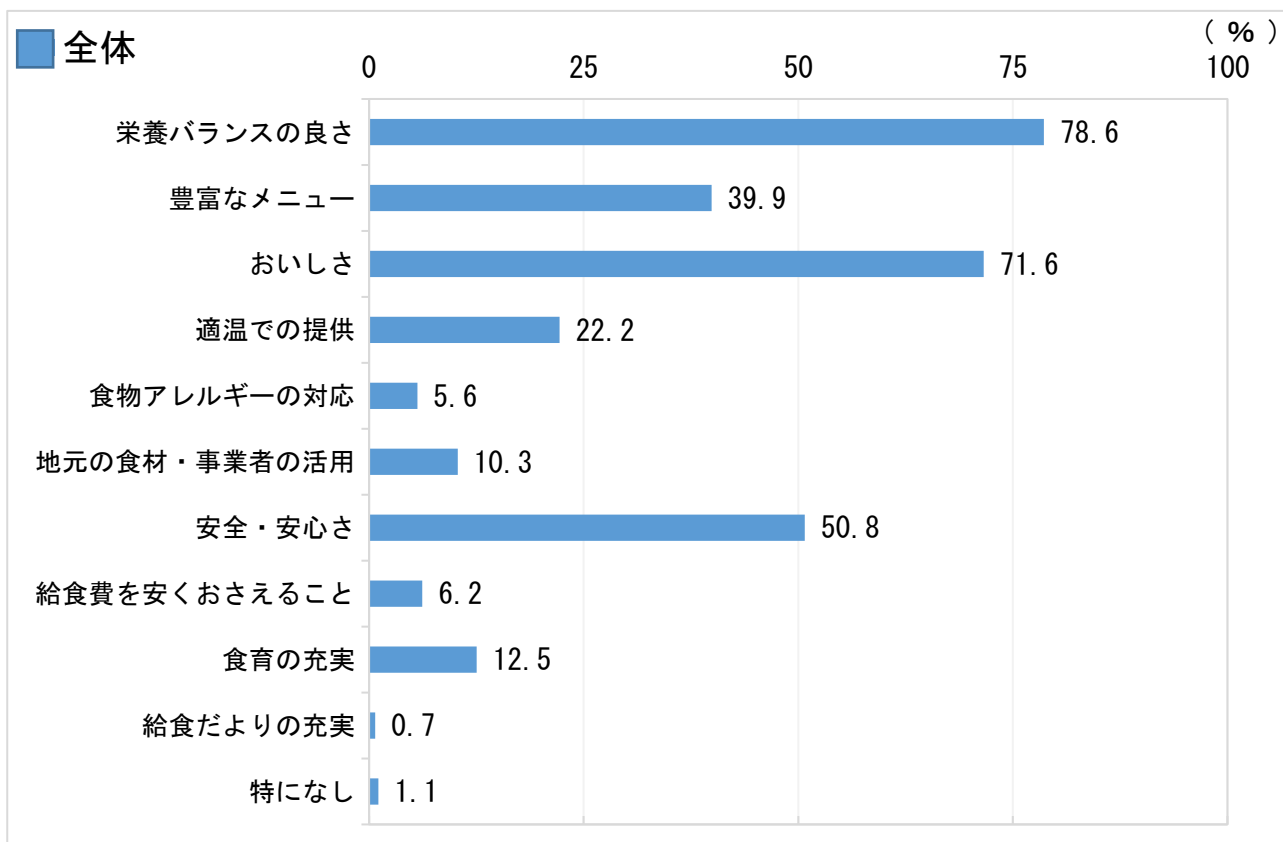
(参考)



3 学校給食に期待する点

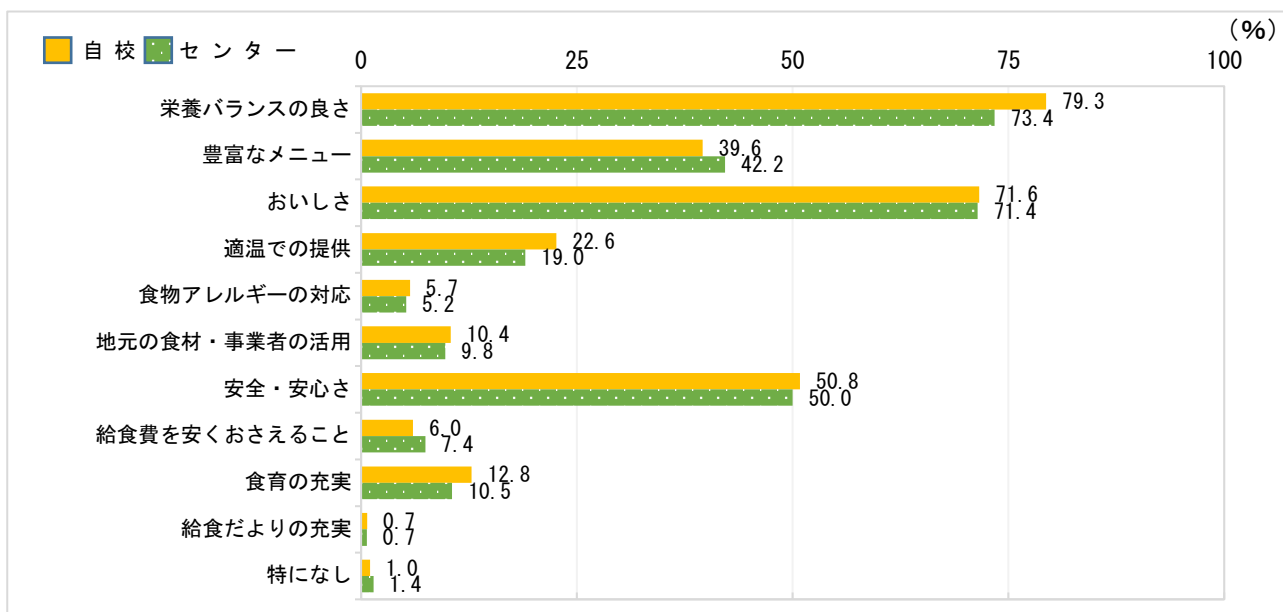
問6 学校給食に期待するものは何ですか(3つまで)

(回答数:23,435)



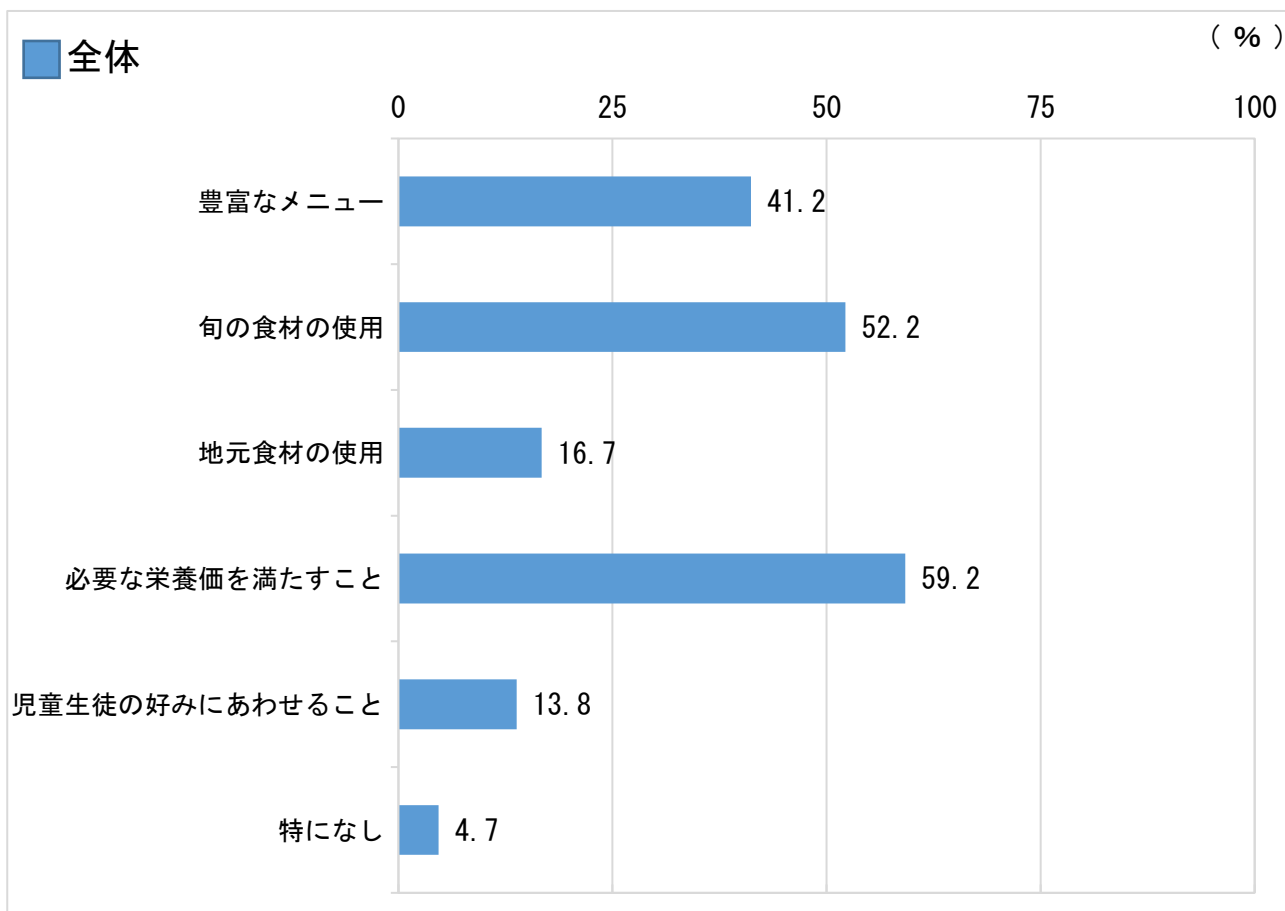
・学校給食に期待するものは、「栄養バランス」(78.6%)が最も多く、「おいしさ」(71.6%)、「安全・安心さ」(50.8%)となりました。

(参考)



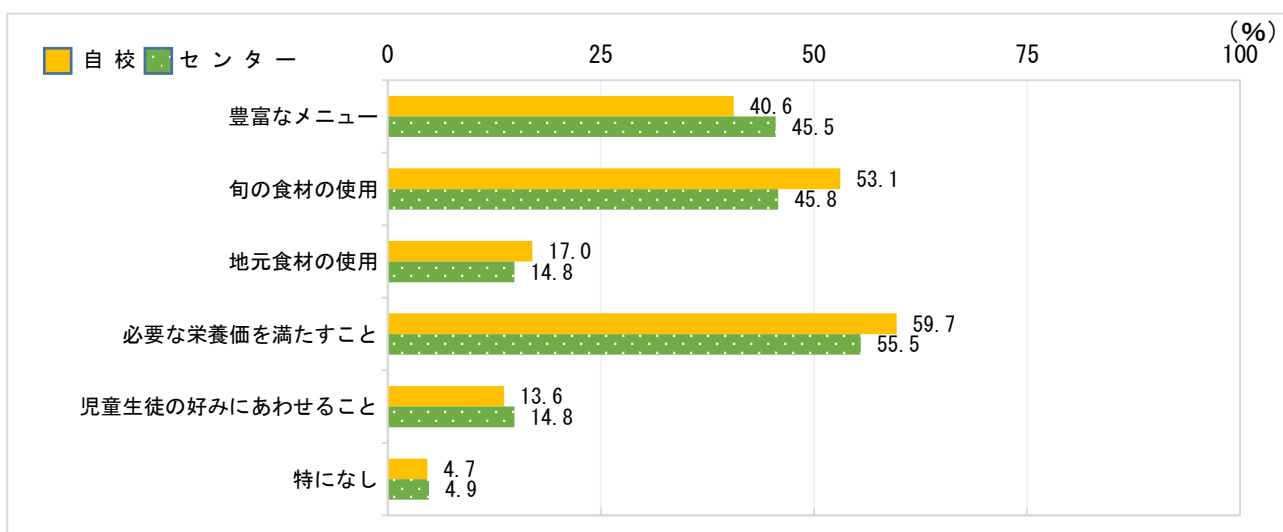
問7 献立で配慮してほしいことは何ですか(2つまで)

(回答数:23,379)



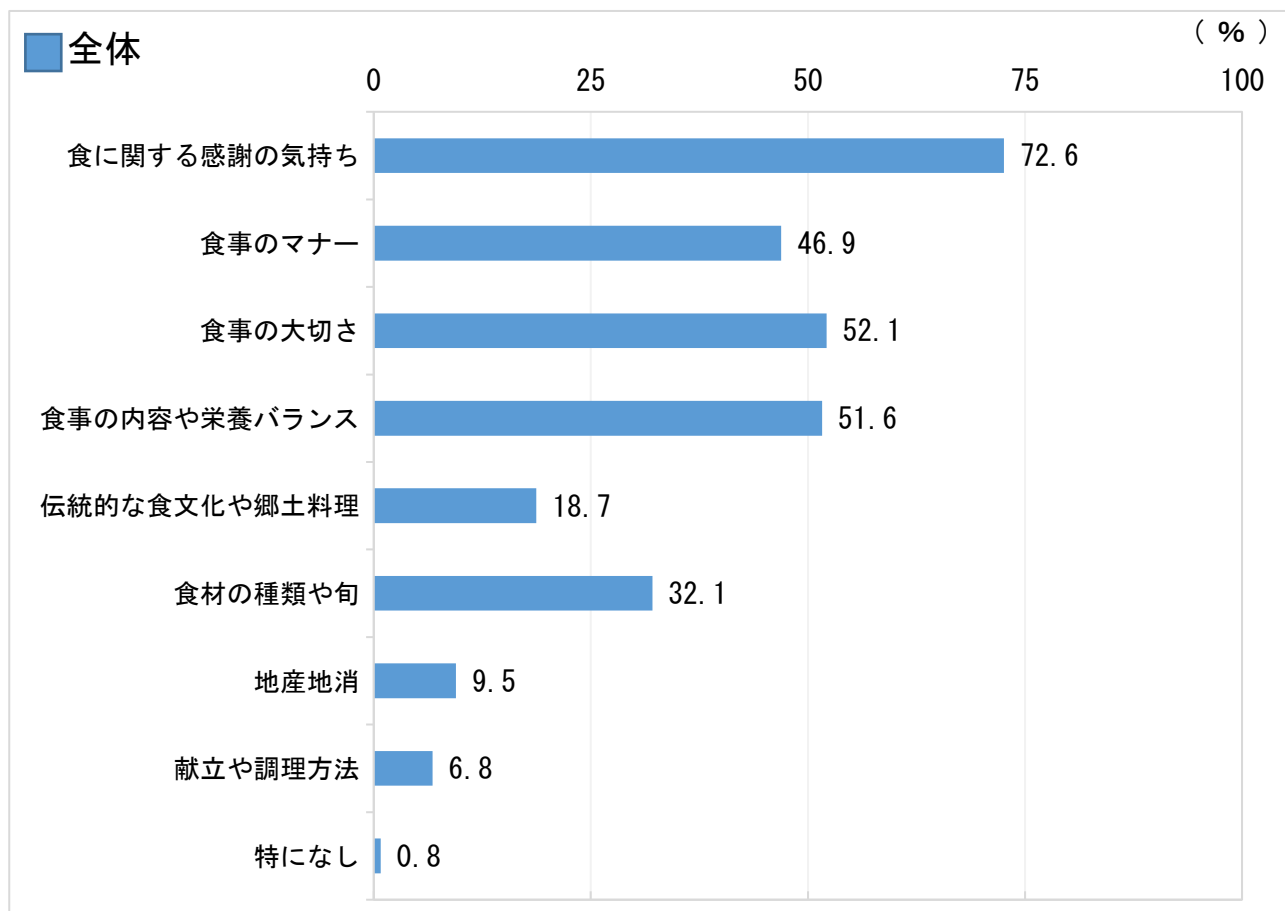
・献立で配慮してほしいことは、「必要な栄養価を満たすこと」(59.2%)が最も多く、「旬の食材の使用」(52.2%)、「豊富なメニュー」(41.2%)となりました。

(参考)



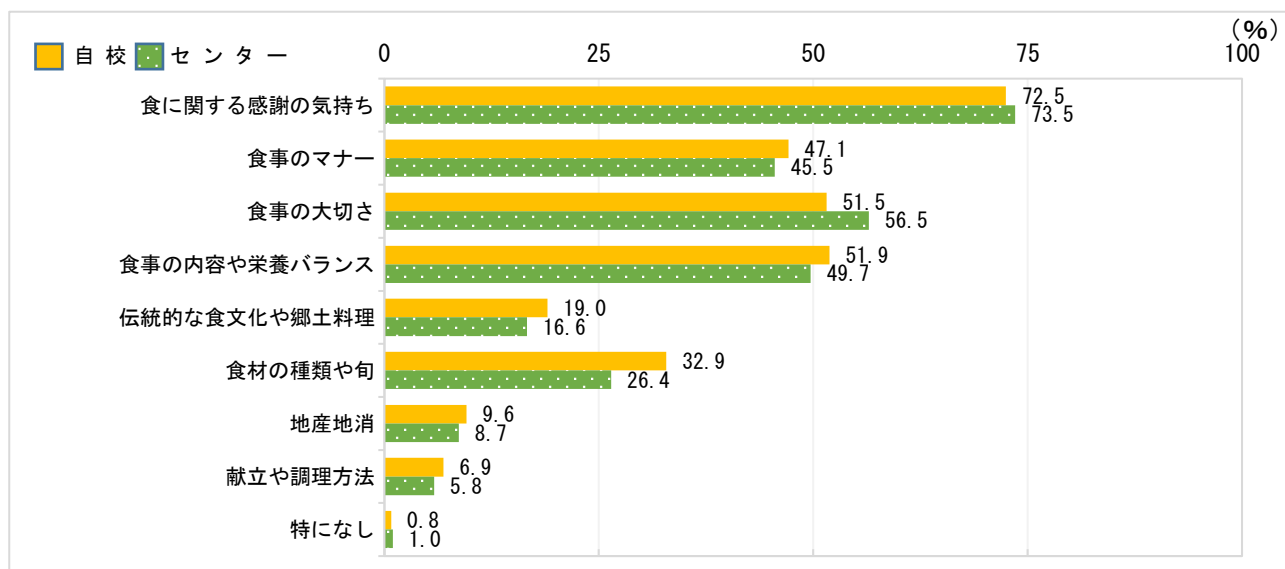
問 8 学校給食を通じてお子さんに学んでほしいことを選んでください(3つまで)

(回答数:23,428)



・学校給食を通じて学んでほしいことは、「食に関する感謝の気持ち」(72.6%)が最も多く、「食事の大切さ」(52.1%),「食事の内容や栄養バランス」(51.6%),「食事のマナー」(46.9%)となりました。

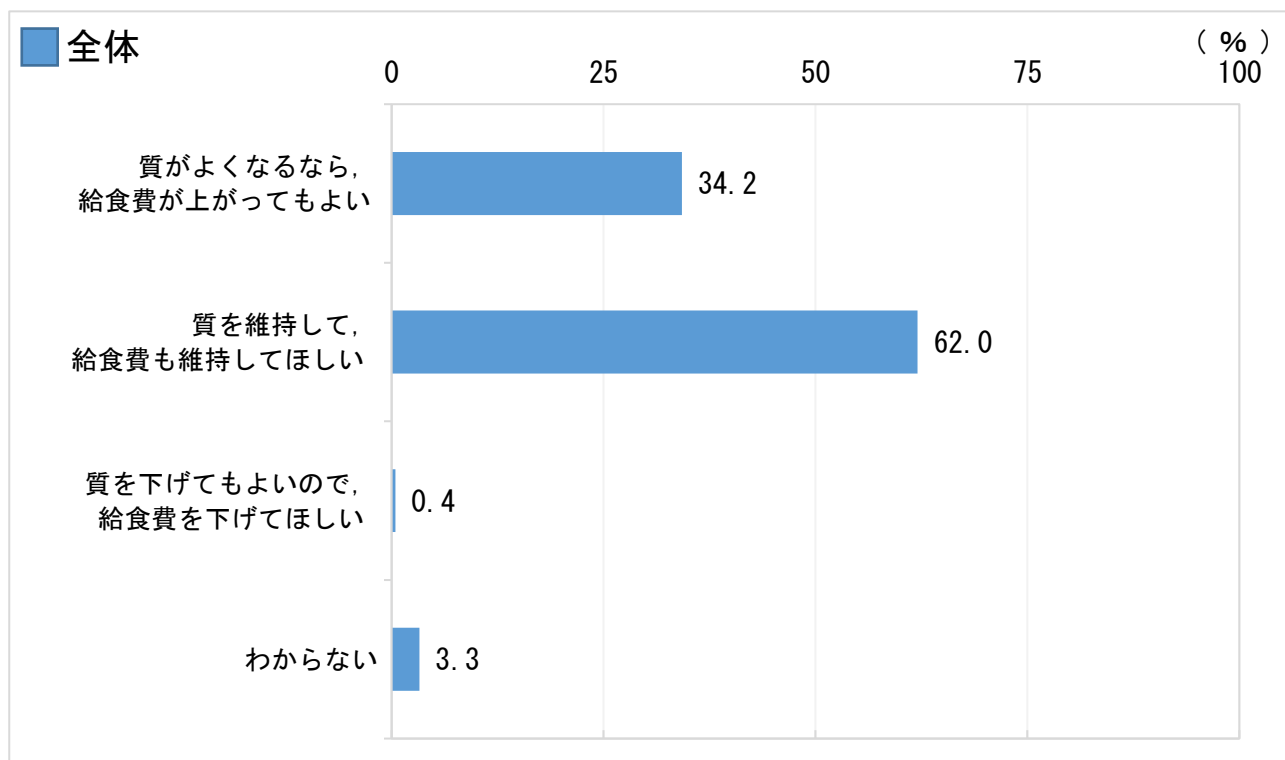
(参考)



4 学校給食費

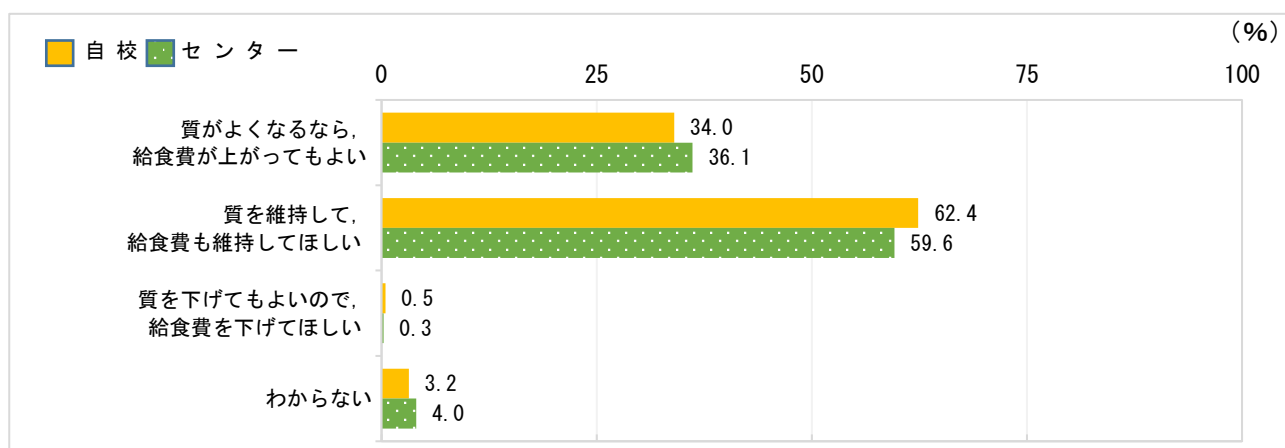
問9 給食の質と給食費について、どのように考えますか

(回答数：23,396)



・給食費については、「質を維持して、給食費も維持してほしい」(62.0%)が最も多く、「質がよくなるなら、給食費が上がってもよい」(34.2%)となりました。

(参考)



第3章 総評

今回のアンケート調査については、7割を超える保護者から回答をいただき、学校給食に対する関心の高さが伺えます。

学校給食に対する満足度については、8割以上が「満足」「どちらかといえば満足」と回答していることから、全体としては概ね良い評価がいただけたと考えます。

学校給食に「満足している点」「期待する点」については、「栄養バランス」への回答が最も多く、保護者が重視していることは、学校給食法で定める学校給食の目標の一つである「適切な栄養の摂取による健康の保持増進を図ること」に合致していると考えます。

学校給食に期待することについては、「栄養のバランスの良さ」「おいしさ」に次いで、「安全・安心さ」が上位に位置しています。学校給食の基本は安全・安心であり、安全な食材の使用とともに衛生管理面で安全な施設整備を進めていく必要があると考えます。

学校給食を通じて学んでほしいことについては、「食に関する感謝の気持ち」への回答が最も多く、学校給食に期待することで「栄養のバランスの良さ」、献立で配慮してほしいことで「必要な栄養価を満たすこと」への回答がそれぞれ上位に位置していることから、食に関わる人々に感謝する心とともに、栄養バランスの良い食事を摂ることへの意識を育んでいく必要があると考えます。

給食の質と給食費については、現状維持への回答が最も多い結果となりましたが、3割を超える保護者は質が良くなるなら値上げをしてもよいと回答しています。給食費とのバランスに配慮しながら、献立の改善や食材の選定について検討を進めていく必要があると考えます。

なお、全体としては、自校方式とセンター方式で同様の傾向を示しており、調理方式に関わらず、保護者が重視している点は同じであることが確認できました。

第4章 参考資料

1 参考資料

アンケート用紙

学校給食に関するアンケート

柏市では、安全・安心を第一に、温かくておいしい学校給食の提供に努めております。保護者の皆様のご意見を伺い、今後の学校給食運営の参考とするため、以下のアンケートにご回答くださいますようお願いいたします。（お子さん1人につき1回答まで）

〈基本情報〉

- 問1 お子さんが通っている学校名
（例：富勢西小，大津一小，柏三中）
- 問2 お子さんの学年について、該当するものはどれですか。
1. 小学校1年生
 2. 小学校2年生
 3. 小学校3年生
 4. 小学校4年生
 5. 小学校5年生
 6. 小学校6年生
 7. 中学校1年生
 8. 中学校2年生
 9. 中学校3年生

〈学校給食について〉

- 問3 学校給食について、どのように感じていますか。
1. 満足
 2. どちらかといえば満足
 3. どちらかといえば不満
 4. 不満
- 問4 満足している点を選んでください。（3つまで）
1. 栄養バランス
 2. 献立の内容
 3. おいしさ
 4. 量
 5. 提供時の温度
 6. 安全性（食中毒や異物混入がない）
 7. 給食費
 8. 食育
 9. 給食だより
 10. 特になし
- 問5 満足していない点を選んでください。（3つまで）
1. 栄養バランス
 2. 献立の内容
 3. おいしさ
 4. 量
 5. 提供時の温度

6. 安全性（食中毒や異物混入がない）
7. 給食費
8. 食育
9. 給食だより
10. 特になし

問 6 学校給食に期待するものは何ですか。（3つまで）

1. 栄養バランスの良さ
2. 豊富なメニュー
3. おいしさ
4. 適温での提供
5. 食物アレルギーの対応
6. 地元の食材・事業者の活用
7. 安全・安心さ
8. 給食費を安くおさえること
9. 食育の充実
10. 給食だよりの充実
11. 特になし

問 7 献立で配慮してほしいことは何ですか。（2つまで）

1. 豊富なメニュー
2. 旬の食材の使用
3. 地元食材の使用
4. 必要な栄養価を満たすこと
5. 児童生徒の好みにあわせること
6. 特になし

問 8 学校給食を通じてお子さんに学んでほしいことを選んでください。（3つまで）

1. 食に関する感謝の気持ち
2. 食事のマナー
3. 食事の大切さ
4. 食事の内容や栄養バランス
5. 伝統的な食文化や郷土料理
6. 食材の種類や旬
7. 地産地消
8. 献立や調理方法
9. 特になし

問 9 給食の質と給食費について、どのように考えますか。

1. 質がよくなるなら、給食費が上がってもよい
2. 質を維持して、給食費も維持してほしい
3. 質を下げてもよいので、給食費を下げしてほしい
4. わからない

アンケートは以上です。
ご協力ありがとうございました。