

平成29年度

市税概要



市 柏

市 章



柏市発足の際、市民から募集し、
昭和29年11月21日に制定されました。
ひらがなの「か」「し」「わ」の
三文字を組み合わせたものです。

柏 市 民 憲 章

わたくしたちは、豊かな緑と水をまもり、潤いのある
住みよい柏をつくるためにこの憲章を定めます。

- 1 たがいに話し合って、心のかよう明るい柏をつくりましょう
- 1 老人を敬い子どもを愛する、あたたかい柏をつくりましょう
- 1 環境をととのえ、安全できれいなまち・柏をつくりましょう
- 1 教育を重んじ、健康で、文化の薫り高い柏をつくりましょう
- 1 国際理解を深め、平和な柏をつくりましょう

市の位置・概要

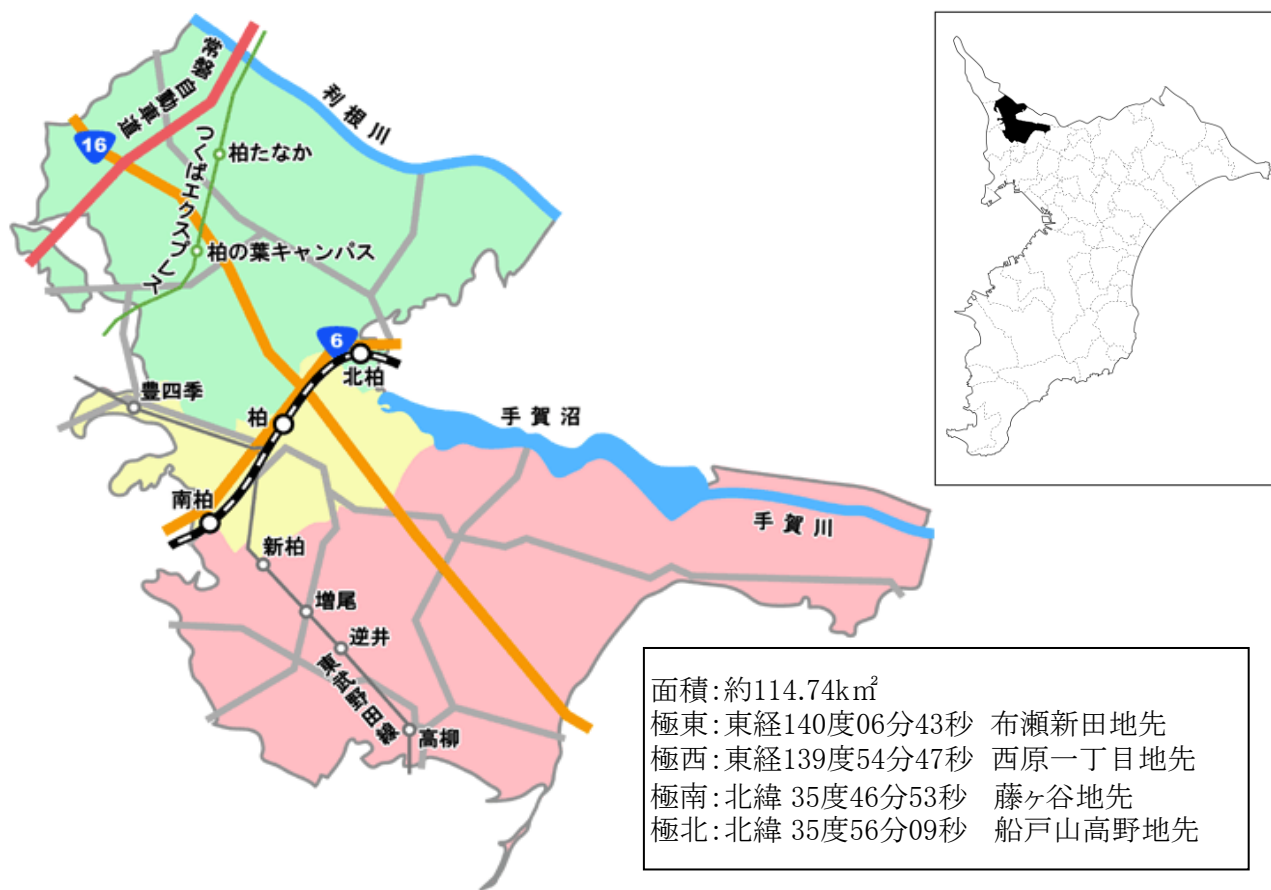
本市は、千葉県の北西部に位置し、東西の距離は約18キロメートル、南北の距離は約15キロメートル、面積は114.74平方キロメートルです。

隣接する市は、東に我孫子市・印西市、利根川を挟んで茨城県取手市・守谷市、南に鎌ヶ谷市・白井市、西に松戸市・流山市、北に野田市となっています。

鉄道は都心から放射状にJR東日本・常磐線、東京メトロ・千代田線及び首都圏新都市鉄道・つくばエクスプレスが、南北には東武アーバンパークライン(野田線)が通っています。

道路は東京・茨城方面への国道6号線や常磐自動車道、埼玉・千葉方面への国道16号線が通っており、首都圏の放射・環状両方向の交通幹線の交差部に位置する交通の要衝となっています。

地勢は概ね平坦であり、下総台地の広い台地上を中心に、市街地や里山が形成されています。また、台地に入り込んだ大堀川、大津川、金山落などの川沿いや、手賀沼や利根川沿いに分布している低地では、干拓事業や治水事業なども進められ、まとまった農地等となっています。



人口及び世帯数の推移

単位: 人, 世帯, %

年	区分	人口			前年比	世帯数
		総数	男性	女性		
平成27年		409,447	202,986	206,461	100.61	171,965
平成28年		415,200	206,393	208,807	101.41	177,187
平成29年		418,824	208,083	210,741	100.87	180,484

※各年4月1日時点の数値です。

目 次

I 総 括

1. 一般会計歳入当初予算額	1
2. 一般会計歳入決算額	2
(1) 平成 28 年度 一般会計歳入決算額の構成図	
(2) 平成 28 年度 市税歳入決算額の税目別構成図	
3. 一般会計歳出当初予算額	4
4. 一般会計歳出決算額	5
5. 平成 26 年度市税決算額	6
6. 平成 27 年度市税決算額	8
7. 平成 28 年度市税決算額	10

II 市 民 税

1. 個人市民税納税義務者数	12
2. 法人市民税納税義務者数	12
3. 個人市民税調定額	13
4. 法人市民税調定額	13
5. 個人市民税所得者区分別調（市町村税課税状況等の調）	14
(1) 所得割を納める納税義務者数	
(2) 所得割額	
6. 個人市民税課税標準額段階別納税義務者及び所得割額（課税状況）	15

III 固定資産税・都市計画税

1. 固定資産税納税義務者数	16
2. 都市計画税納税義務者数	16
3. 固定資産税調定額	17
4. 都市計画税調定額	17
5. 国有資産等所在市町村交付金	18
6. 固定資産税（土地）に関する概要	19
(1) 地目別筆数	
(2) 地目別地積	
(3) 地目別決定価格	

7. 固定資産税（家屋）に関する概要	20
(1) 棟数	
(2) 床面積	
(3) 決定価格	
8. 固定資産税（償却資産）に関する概要	23
(1) 決定価格	
(2) 課税標準額	
(3) 固定資産税の構成	
9. 固定資産課税台帳縦覧件数	26
10. 固定資産評価審査状況	26
11. 都市計画税（土地）に関する概要	27
12. 都市計画税（家屋）に関する概要	27

IV 諸 税

1. 軽自動車税課税台数	28
2. 軽自動車税調定額	28
3. 平成 29 年度軽自動車税当初課税状況（4 月 1 日現在）	29
4. 市たばこ税に関する調	30
5. 事業所税調定額	30
6. 特別土地保有税調定額	30

V その他収入

1. 証明発行件数及び手数料	31
2. 国有提供施設等所在市町村助成交付金調定額	31
3. 賦課徴収費委託金調定額	32
4. 賦課徴収費委託金交付基準別内訳	32
5. 標識毀損亡失弁償金調定額	32
6. 延滞金調定額	33

VI 収 納

1. 市税負担状況	34
(1) 市税一人当り負担額	
(2) 市税一世帯当り負担額	
2. 収納種別実施状況	35
(1) 取扱状況 (件数)	
(2) 収納状況 (金額)	
(3) 税目内訳 (件数)	
(4) 税目内訳 (金額)	
3. 口座振替義務者数状況	38
4. 督促状発送状況	38
5. 一斉催告書発送状況	38
6. 休日納税相談実績	39
7. 納税促進センター運營業務委託実績	39
8. 差押処分状況	40
9. 差押処分による換価	40
10. 平成 28 年度滞納処分執行停止一覧表	41
11. 不納欠損額	43
12. 交付要求状況	44

VII 債権管理

1. 平成 28 年度債権管理室移管案件実績	45
2. 平成 28 年度共同滞納整理実績 (債権管理室助言による滞納整理)	45
3. 滞納整理実施状況	46
(1) 実施状況	
(2) 差押等執行状況	

VIII そ の 他

1. 過誤納金還付金 (歳出還付)	48
2. 過誤納金還付加算金	48
3. 還付未済額	49
4. 平成 29 年度市税の税率	50
5. 税務事務分掌	52

6. 徴税費調	54
7. 税務職員数	55

※ 各図表中平成16年度までは旧沼南町分の数値は含んでいません。

I . 総 括

1.一般会計歳入当初予算額

単位:千円,%

科目	年度	平成27年度		平成28年度		平成29年度		
		予 算 額	構成比	予 算 額	構成比	予 算 額	構成比	前年比
市 税		63,939,000	52.31	64,351,000	51.66	66,321,000	54.04	103.06
地 方 譲 与 税		750,000	0.61	750,000	0.60	750,000	0.61	100.00
利 子 割 交 付 金		120,000	0.10	100,000	0.08	60,000	0.05	60.00
配 当 割 交 付 金		300,000	0.25	300,000	0.24	300,000	0.24	100.00
株 式 等 譲 渡 所 得 割 交 付 金		160,000	0.13	300,000	0.24	300,000	0.24	100.00
地 方 消 費 税 金 交 付		5,600,000	4.58	6,500,000	5.22	6,100,000	4.97	93.85
ゴ ル フ 場 利 用 税 金 交 付		20,000	0.02	20,000	0.01	20,000	0.02	100.00
自 動 車 取 得 税 金 交 付		120,000	0.10	120,000	0.10	150,000	0.12	125.00
国 有 提 供 施 設 等 所 在 市 町 村 助 成 交 付 金		130,000	0.11	130,000	0.10	140,000	0.11	107.69
地 方 特 例 交 付 金		330,000	0.27	320,000	0.26	380,000	0.31	118.75
地 方 交 付 税		3,187,000	2.61	3,087,000	2.48	2,270,000	1.85	73.53
交 通 安 全 対 策 特 別 金 交 付		45,000	0.04	45,000	0.04	45,000	0.04	100.00
分 担 金 及 び 負 担 金		2,082,146	1.70	1,215,102	0.97	1,344,512	1.10	110.65
使 用 料 及 び 手 数 料		2,082,372	1.70	2,941,800	2.36	3,088,731	2.52	104.99
国 庫 支 出 金		19,533,186	15.98	20,574,085	16.52	19,627,754	15.99	95.40
県 支 出 金		6,027,726	4.93	6,878,409	5.52	7,148,491	5.82	103.93
財 産 収 入		136,927	0.11	107,386	0.09	114,763	0.09	106.87
寄 附 金		6,014	0.01	5,014	0.00	505,518	0.41	10082.13
繰 入 金		2,345,845	1.92	2,700,216	2.17	3,284,700	2.68	121.65
繰 越 金		500,000	0.41	500,000	0.40	500,000	0.41	100.00
諸 収 入		3,400,384	2.78	3,574,588	2.87	2,672,631	2.18	74.77
市 債		11,404,400	9.33	10,050,400	8.07	7,606,900	6.20	75.69
計		122,220,000	100.00	124,570,000	100.00	122,730,000	100.00	98.52

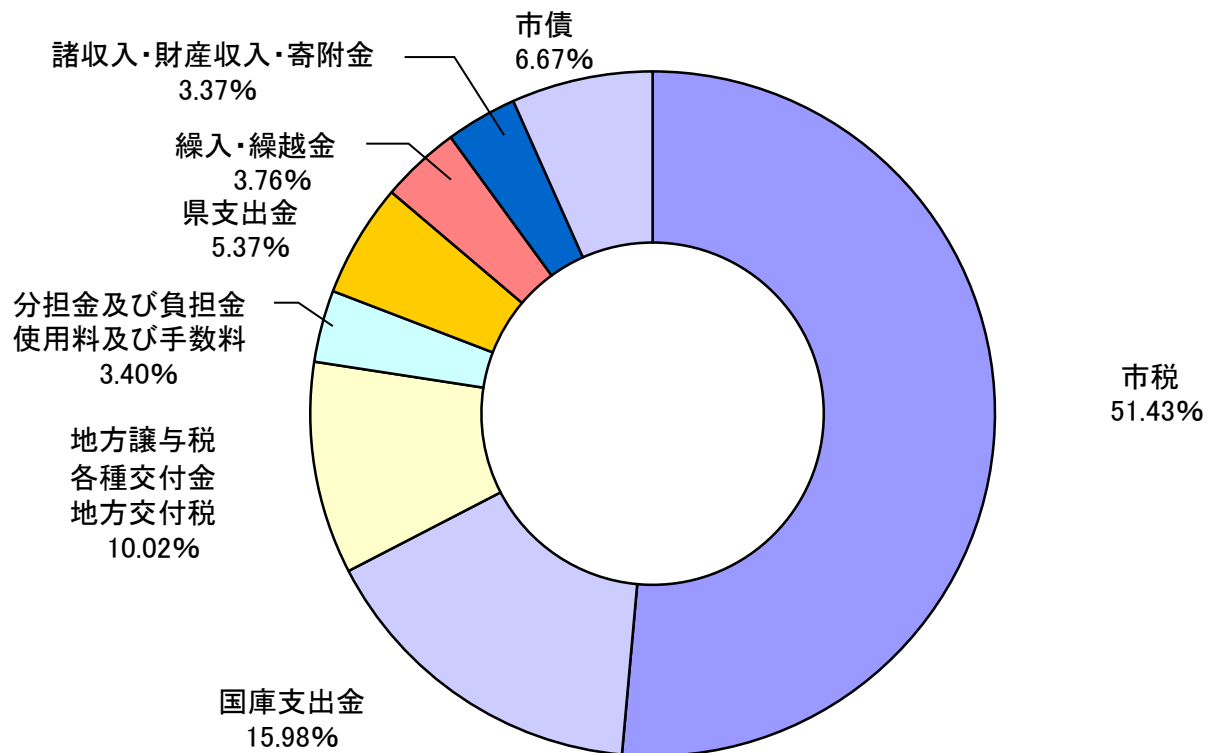
2.一般会計歳入決算額

単位:千円,%

科目	年度	平成26年度		平成27年度		平成28年度		
		決算額	構成比	決算額	構成比	決算額	構成比	前年比
市	税	64,570,876	53.55	64,596,937	49.39	65,326,063	51.43	101.13
	市 民 税	31,494,199	26.12	31,558,008	24.13	31,677,479	24.94	100.38
	固 定 資 産 税	23,790,952	19.73	23,744,897	18.15	24,236,081	19.08	102.07
	軽 自 動 車 税	346,144	0.29	360,573	0.28	440,443	0.35	122.15
	市 た ば こ 税	2,589,288	2.15	2,585,447	1.98	2,510,484	1.97	97.10
	特別土地保有税	0	0.00	0	0.00	0	0.00	-
	事 業 所 税	1,319,238	1.09	1,346,039	1.03	1,369,686	1.08	101.76
	都 市 計 画 税	5,031,055	4.17	5,001,973	3.82	5,091,890	4.01	101.80
	地 方 譲 与 税	764,600	0.63	805,936	0.62	800,397	0.63	99.31
	利 子 割 交 付 金	123,115	0.10	109,128	0.08	61,961	0.05	56.78
	配 当 割 交 付 金	541,571	0.45	399,229	0.30	271,675	0.21	68.05
	株 式 等 譲 渡 所 得 割 交 付 金	379,515	0.31	418,720	0.32	200,499	0.16	47.88
	地 方 消 費 税 交 付 金	4,206,194	3.49	6,953,675	5.32	6,355,567	5.00	91.40
	ゴルフ場利用税交付金	20,606	0.02	22,757	0.02	23,960	0.02	105.29
	自動車取得税交付金	151,819	0.13	214,657	0.16	214,325	0.17	99.85
	国有提供施設等所在市町村助成交付金	147,269	0.12	143,986	0.11	157,538	0.12	109.41
	地方特例交付金	328,959	0.27	329,373	0.25	346,103	0.27	105.08
	地 方 交 付 税	4,489,355	3.72	4,315,362	3.30	4,257,392	3.35	98.66
	交通安全対策特別交付金	48,713	0.04	53,740	0.04	53,293	0.04	99.17
	分担金及び負担金	1,772,421	1.47	1,961,020	1.50	1,241,324	0.98	63.30
	使用料及び手数料	2,153,694	1.79	2,165,519	1.66	3,074,716	2.42	141.99
	徴 税 手 数 料	29,394	0.02	29,893	0.02	30,952	0.02	103.54
	国 庫 支 出 金	17,945,350	14.88	20,201,657	15.45	20,290,535	15.98	100.44
	県 支 出 金	6,099,991	5.06	6,825,161	5.22	6,817,614	5.37	99.89
	賦課徴収費委託金	655,381	0.54	653,343	0.50	662,334	0.52	101.38
	財 産 収 入	232,219	0.19	281,456	0.21	200,753	0.16	71.33
	寄 附 金	16,241	0.01	11,983	0.01	14,195	0.01	118.46
	繰 入 金	911,231	0.76	5,244,580	4.01	1,886,465	1.49	35.97
	繰 越 金	3,637,076	3.02	3,731,906	2.85	2,884,531	2.27	77.29
	諸 収 入	3,301,949	2.74	3,555,287	2.72	4,065,294	3.20	114.35
	延 滞 金	240,658	0.20	226,034	0.17	239,654	0.19	106.03
	標識毀損亡失弁償金	0	0.00	0	0.00	0	0.00	-
	市 債	8,743,000	7.25	8,445,000	6.46	8,471,000	6.67	100.31
	計	120,585,764	100.00	130,787,069	100.00	127,015,200	100.00	97.12

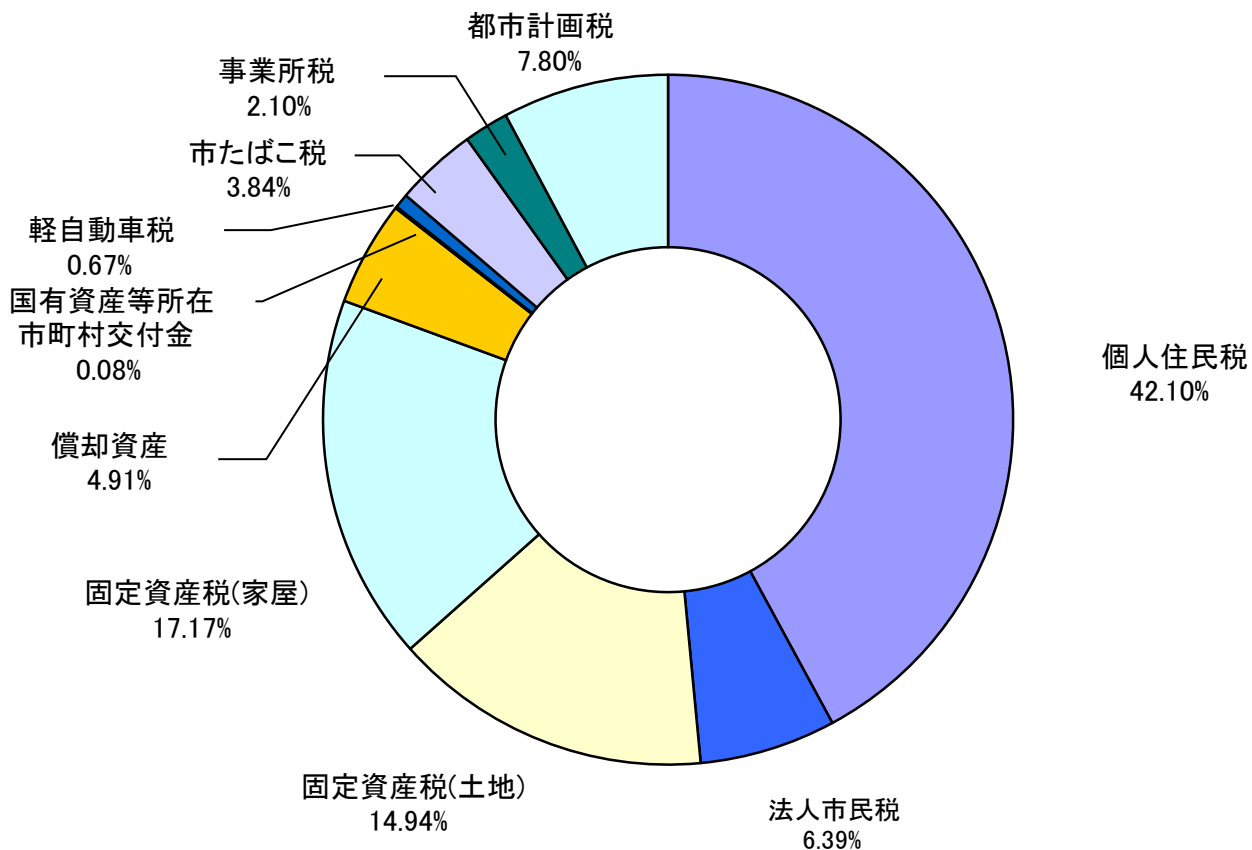
(1)平成28年度 一般会計歳入決算額の構成図

単位 %



(2)平成28年度 市税歳入決算額の税目別構成図

単位 %



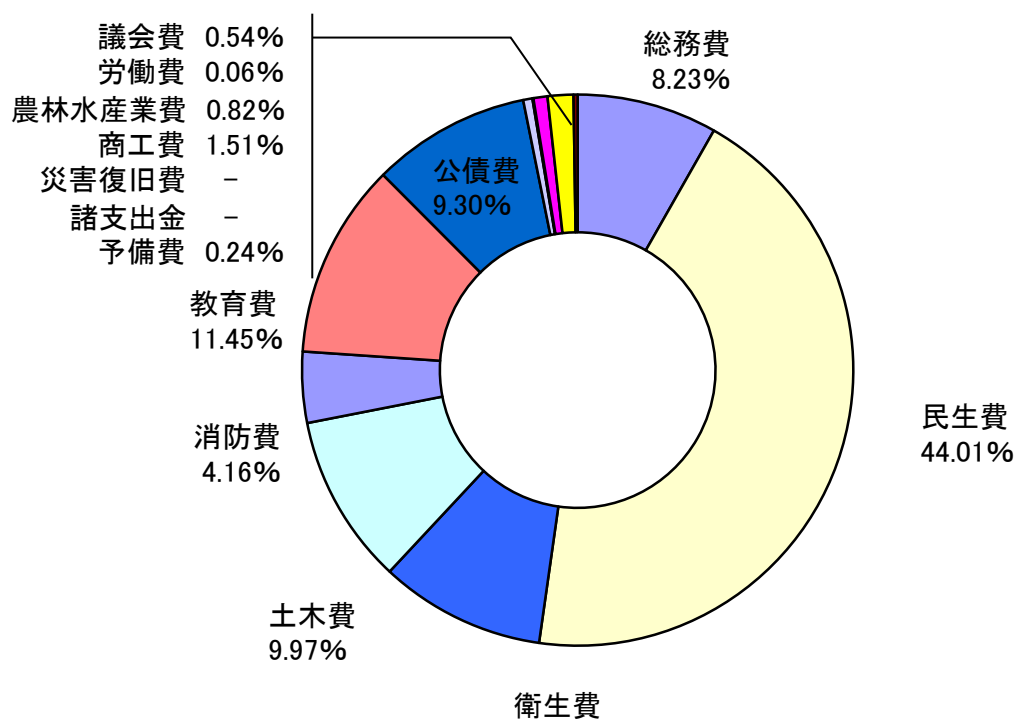
3.一般会計歳出当初予算額

単位:千円,%

科目	年度	平成27年度		平成28年度		平成29年度		前年比
		予 算 額	構成比	予 算 額	構成比	予 算 額	構成比	
議 会 費		709,764	0.58	653,900	0.53	660,272	0.54	100.97
総 務 費		9,604,803	7.86	8,588,982	6.89	10,093,915	8.23	117.52
民 生 費		47,847,903	39.15	52,850,757	42.43	54,008,169	44.01	102.19
衛 生 費		12,063,232	9.87	12,108,154	9.72	11,918,011	9.71	98.43
労 働 費		137,063	0.11	80,559	0.06	77,858	0.06	96.65
農 林 水 産 業 費		648,498	0.53	990,565	0.80	1,010,665	0.82	102.03
商 工 費		1,849,484	1.51	1,859,500	1.49	1,855,962	1.51	99.81
土 木 費		15,888,609	13.00	14,013,987	11.25	12,240,454	9.97	87.34
消 防 費		5,605,113	4.59	5,774,075	4.64	5,101,831	4.16	88.36
教 育 費		14,946,443	12.23	15,237,226	12.23	14,047,283	11.45	92.19
災 害 復 旧 費		-	-	-	-	-	-	-
公 債 費		12,617,713	10.32	12,111,861	9.72	11,415,443	9.30	94.25
諸 支 出 金		1,375	0.00	434	0.00	137	0.00	31.57
予 備 費		300,000	0.25	300,000	0.24	300,000	0.24	100.00
計		122,220,000	100.00	124,570,000	100.00	122,730,000	100.00	98.52

平成29年度 一般会計歳出当初予算構成図

単位:%



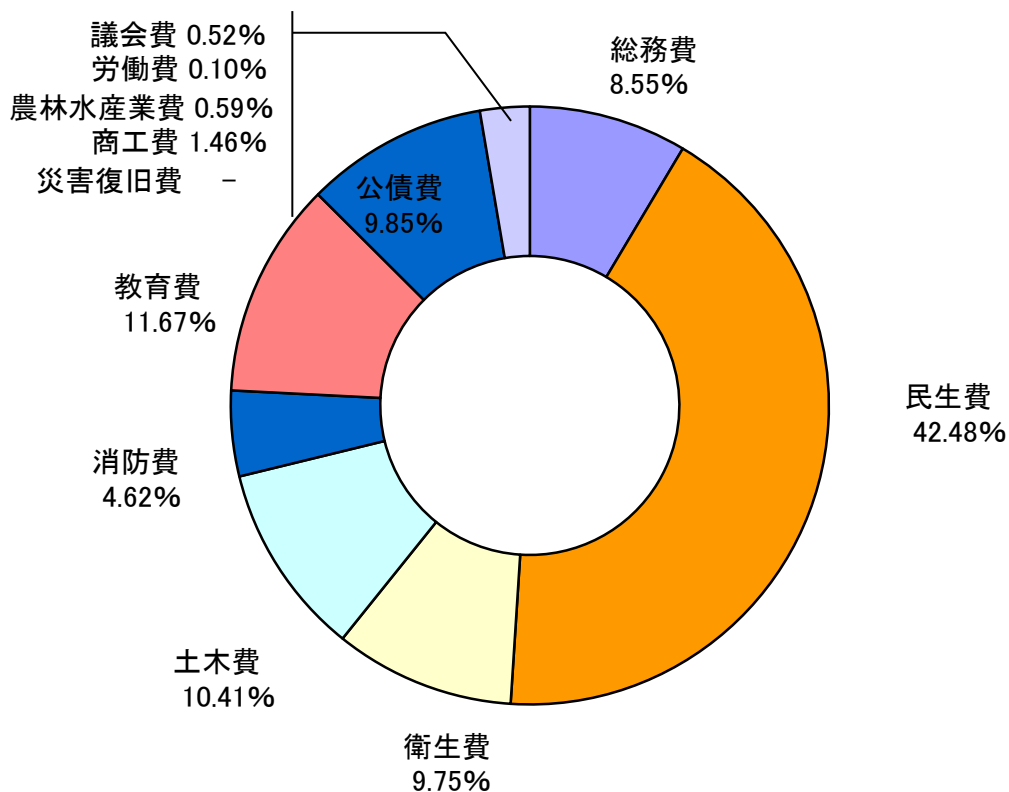
4.一般会計歳出決算額

単位:千円,%

科目	年度	平成26年度		平成27年度		平成28年度		
		決算額	構成比	決算額	構成比	決算額	構成比	前年比
議会費		650,382	0.57	670,486	0.53	634,823	0.52	94.68
総務費		9,124,573	7.93	13,270,484	10.53	10,407,052	8.55	78.42
民生費		46,849,408	40.72	47,601,028	37.78	51,714,450	42.48	108.64
衛生費		11,683,036	10.15	11,672,640	9.27	11,868,394	9.75	101.68
労働費		79,607	0.07	72,711	0.06	128,107	0.10	176.19
農林水産業費		576,317	0.50	612,570	0.49	714,379	0.59	116.62
商工費		2,193,794	1.91	2,297,594	1.82	1,783,280	1.46	77.62
土木費		12,394,769	10.77	17,013,888	13.50	12,675,530	10.41	74.50
消防費		5,828,519	5.07	5,573,996	4.42	5,625,548	4.62	100.92
教育費		12,908,795	11.22	14,691,987	11.66	14,209,478	11.67	96.72
災害復旧費		-	-	-	-	-	-	-
公債費		12,763,672	11.09	12,525,009	9.94	11,989,624	9.85	95.73
諸支出金		986	-	144	-	22	-	15.28
予備費		-	-	-	-	-	-	-
計		115,053,858	100.00	126,002,537	100.00	121,750,687	100.00	96.63

平成28年度 一般会計歳出決算構成図

単位:%



5.平成26年度市税決算額

税目	区分	予 算 現 額 調 定 額 収 入 済 額		
		予 算 現 額	調 定 額	収 入 済 額
個人市民税	現年課税分	25,978,000,000	26,804,816,200	26,349,725,746
	滞納繰越分	524,000,000	1,820,026,305	632,344,812
	小 計	26,502,000,000	28,624,842,505	26,982,070,558
法人市民税	現年課税分	4,285,000,000	4,507,662,700	4,489,110,231
	滞納繰越分	15,000,000	54,924,708	23,019,275
	小 計	4,300,000,000	4,562,587,408	4,512,129,506
固定資産税	現年課税分	22,786,000,000	23,561,060,200	23,294,352,209
	滞納繰越分	410,000,000	1,267,144,585	443,207,754
	小 計	23,196,000,000	24,828,204,785	23,737,559,963
国有資産等所在市町村交付金 (現年課税分)		54,000,000	53,391,600	53,391,600
軽自動車税	現年課税分	325,000,000	348,537,500	338,052,000
	滞納繰越分	9,000,000	34,757,363	8,091,403
	小 計	334,000,000	383,294,863	346,143,403
市たばこ税	現年課税分	2,627,000,000	2,589,287,541	2,589,287,541
	滞納繰越分	0	0	0
	小 計	2,627,000,000	2,589,287,541	2,589,287,541
特別土地保有税	現年課税分	0	0	0
	滞納繰越分	0	0	0
	小 計	0	0	0
事業所税	現年課税分	1,217,000,000	1,317,038,000	1,315,334,600
	滞納繰越分	9,000,000	18,906,700	3,903,400
	小 計	1,226,000,000	1,335,944,700	1,319,238,000
都市計画税	現年課税分	4,851,000,000	4,987,816,800	4,924,033,790
	滞納繰越分	112,000,000	306,234,292	107,022,024
	小 計	4,963,000,000	5,294,051,092	5,031,055,814
市 税 計	現年課税分	62,123,000,000	64,169,610,541	63,353,287,717
	滞納繰越分	1,079,000,000	3,501,993,953	1,217,588,668
	小 計	63,202,000,000	67,671,604,494	64,570,876,385

単位:円, %

不納欠損額	還付未済額	収入未済額	対予算増減	収 納 率	
				対予算	対調定
2,382,970	3,459,530	456,167,014	371,725,746	101.43	98.30
126,359,862	204,720	1,061,526,351	108,344,812	120.68	34.74
128,742,832	3,664,250	1,517,693,365	480,070,558	101.81	94.26
120,390	4,907,500	23,339,579	204,110,231	104.76	99.59
7,940,800	0	23,964,633	8,019,275	153.46	41.91
8,061,190	4,907,500	47,304,212	212,129,506	104.93	98.89
1,376,505	1,645,191	266,976,677	508,352,209	102.23	98.87
83,590,845	595,607	740,941,593	33,207,754	108.10	34.98
84,967,350	2,240,798	1,007,918,270	541,559,963	102.33	95.61
0	0	0	▲ 608,400	98.87	100.00
146,600	239,800	10,578,700	13,052,000	104.02	96.99
4,310,750	20,500	22,375,710	▲ 908,597	89.90	23.28
4,457,350	260,300	32,954,410	12,143,403	103.64	90.31
0	0	0	▲ 37,712,459	98.56	100.00
0	0	0	0	-	-
0	0	0	▲ 37,712,459	98.56	100.00
0	0	0	0	-	-
0	0	0	0	-	-
0	0	0	0	-	-
0	0	1,703,400	98,334,600	108.08	99.87
0	0	15,003,300	▲ 5,096,600	43.37	20.65
0	0	16,706,700	93,238,000	107.61	98.75
334,595	399,809	63,848,224	73,033,790	101.51	98.72
20,146,936	128,493	179,193,825	▲ 4,977,976	95.56	34.95
20,481,531	528,302	243,042,049	68,055,814	101.37	95.03
4,361,060	10,651,830	822,613,594	1,230,287,717	101.98	98.73
242,349,193	949,320	2,043,005,412	138,588,668	112.84	34.77
246,710,253	11,601,150	2,865,619,006	1,368,876,385	102.17	95.42

6.平成27年度市税決算額

税目	区分	予 算 現 額	調 定 額	収 入 済 額
個人市民税	現年課税分	26,627,000,000	27,014,401,400	26,612,594,974
	滞納繰越分	554,000,000	1,516,911,663	532,590,566
	小 計	27,181,000,000	28,531,313,063	27,145,185,540
法人市民税	現年課税分	4,296,000,000	4,423,799,000	4,401,134,114
	滞納繰越分	21,000,000	47,304,212	11,688,543
	小 計	4,317,000,000	4,471,103,212	4,412,822,657
固定資産税	現年課税分	22,866,000,000	23,580,058,300	23,363,310,962
	滞納繰越分	361,000,000	1,007,206,692	328,861,123
	小 計	23,227,000,000	24,587,264,992	23,692,172,085
国有資産等所在市町村交付金 (現年課税分)		52,000,000	52,724,600	52,724,600
軽自動車税	現年課税分	348,000,000	362,595,200	352,997,364
	滞納繰越分	8,000,000	32,220,010	7,575,602
	小 計	356,000,000	394,815,210	360,572,966
市たばこ税	現年課税分	2,562,000,000	2,585,447,029	2,585,447,029
	滞納繰越分	0	0	0
	小 計	2,562,000,000	2,585,447,029	2,585,447,029
特別土地保有税	現年課税分	0	0	0
	滞納繰越分	0	0	0
	小 計	0	0	0
事業所税	現年課税分	1,312,000,000	1,344,335,700	1,344,335,700
	滞納繰越分	4,000,000	16,706,700	1,703,400
	小 計	1,316,000,000	1,361,042,400	1,346,039,100
都市計画税	現年課税分	4,841,000,000	4,974,929,500	4,922,821,712
	滞納繰越分	87,000,000	243,015,727	79,151,425
	小 計	4,928,000,000	5,217,945,227	5,001,973,137
市 税 計	現年課税分	62,904,000,000	64,338,290,729	63,635,366,455
	滞納繰越分	1,035,000,000	2,863,365,004	961,570,659
	小 計	63,939,000,000	67,201,655,733	64,596,937,114

単位:円, %

不納欠損額	還付未済額	収入未済額	対予算増減	収 納 率	
				対予算	対調定
1,020,138	4,200,090	404,986,378	▲ 14,405,026	99.95	98.51
111,336,117	302,072	873,287,052	▲ 21,409,434	96.14	35.11
112,356,255	4,502,162	1,278,273,430	▲ 35,814,460	99.87	95.14
162,500	297,730	22,800,116	105,134,114	102.45	99.49
6,165,776	50,000	29,499,893	▲ 9,311,457	55.66	24.71
6,328,276	347,730	52,300,009	95,822,657	102.22	98.70
779,969	854,504	216,821,873	497,310,962	102.17	99.08
62,704,545	143,042	615,784,066	▲ 32,138,877	91.10	32.65
63,484,514	997,546	832,605,939	465,172,085	102.00	96.36
0	0	0	724,600	101.39	100.00
163,309	164,600	9,599,127	4,997,364	101.44	97.35
4,465,438	26,400	20,205,370	▲ 424,398	94.70	23.51
4,628,747	191,000	29,804,497	4,572,966	101.28	91.33
0	0	0	23,447,029	100.92	100.00
0	0	0	0	-	-
0	0	0	23,447,029	100.92	100.00
0	0	0	0	-	-
0	0	0	0	-	-
0	0	0	0	-	-
0	0	0	32,335,700	102.46	100.00
15,003,300	0	0	▲ 2,296,600	42.59	10.20
15,003,300	0	0	30,039,100	102.28	98.90
189,531	189,296	52,107,553	81,821,712	101.69	98.95
15,149,187	34,758	148,749,873	▲ 7,848,575	90.98	32.57
15,338,718	224,054	200,857,426	73,973,137	101.50	95.86
2,315,447	5,706,220	706,315,047	731,366,455	101.16	98.91
214,824,363	556,272	1,687,526,254	▲ 73,429,341	92.91	33.58
217,139,810	6,262,492	2,393,841,301	657,937,114	101.03	96.12

7.平成28年度市税決算額

税目	区分	予算現額	調定額	収入済額
個人市民税	現年課税分	26,639,000,000	27,421,009,800	27,036,296,189
	滞納繰越分	430,000,000	1,266,250,166	464,884,527
	小計	27,069,000,000	28,687,259,966	27,501,180,716
法人市民税	現年課税分	3,841,000,000	4,178,261,300	4,164,406,083
	滞納繰越分	20,000,000	52,300,009	11,892,463
	小計	3,861,000,000	4,230,561,309	4,176,298,546
固定資産税	現年課税分	23,701,000,000	24,090,651,000	23,889,057,270
	滞納繰越分	273,000,000	832,024,262	295,521,140
	小計	23,974,000,000	24,922,675,262	24,184,578,410
国有資産等所在市町村交付金 (現年課税分)		51,000,000	51,502,600	51,502,600
軽自動車税	現年課税分	404,000,000	446,886,000	433,206,100
	滞納繰越分	8,000,000	29,518,697	7,236,885
	小計	412,000,000	476,404,697	440,442,985
市たばこ税	現年課税分	2,580,000,000	2,510,483,720	2,510,483,720
	滞納繰越分	0	0	0
	小計	2,580,000,000	2,510,483,720	2,510,483,720
特別土地保有税	現年課税分	0	0	0
	滞納繰越分	0	0	0
	小計	0	0	0
事業所税	現年課税分	1,350,000,000	1,369,685,800	1,369,685,800
	滞納繰越分	4,000,000	0	0
	小計	1,354,000,000	1,369,685,800	1,369,685,800
都市計画税	現年課税分	4,985,000,000	5,068,935,900	5,020,566,357
	滞納繰越分	65,000,000	200,381,103	71,323,536
	小計	5,050,000,000	5,269,317,003	5,091,889,893
市税計	現年課税分	63,551,000,000	65,137,416,120	64,475,204,119
	滞納繰越分	800,000,000	2,380,474,237	850,858,551
	小計	64,351,000,000	67,517,890,357	65,326,062,670

単位:円, %

不納欠損額	還付未済額	収入未済額	対予算増減	収 納 率	
				対予算	対調定
892,844	4,685,302	388,506,069	397,296,189	101.49	98.60
86,340,455	195,254	715,220,438	34,884,527	108.11	36.71
87,233,299	4,880,556	1,103,726,507	432,180,716	101.60	95.87
66,617	0	13,788,600	323,406,083	108.42	99.67
8,584,355	0	31,823,191	▲ 8,107,537	59.46	22.74
8,650,972	0	45,611,791	315,298,546	108.17	98.72
2,605,602	583,181	199,571,309	188,057,270	100.79	99.16
48,883,511	100,838	487,720,449	22,521,140	108.25	35.52
51,489,113	684,019	687,291,758	210,578,410	100.88	97.04
0	0	0	502,600	100.99	100.00
168,800	35,200	13,546,300	29,206,100	107.23	96.94
3,803,705	21,600	18,499,707	▲ 763,115	90.46	24.52
3,972,505	56,800	32,046,007	28,442,985	106.90	92.45
0	0	0	▲ 69,516,280	97.31	100.00
0	0	0	0	-	-
0	0	0	▲ 69,516,280	97.31	100.00
0	0	0	0	-	-
0	0	0	0	-	-
0	0	0	0	-	-
0	0	0	19,685,800	101.46	100.00
0	0	0	▲ 4,000,000	0.00	-
0	0	0	15,685,800	101.16	100.00
632,098	140,019	47,877,464	35,566,357	100.71	99.05
11,634,258	24,462	117,447,771	6,323,536	109.73	35.59
12,266,356	164,481	165,325,235	41,889,893	100.83	96.63
4,365,961	5,443,702	663,289,742	924,204,119	101.45	98.98
159,246,284	342,154	1,370,711,556	50,858,551	106.36	35.74
163,612,245	5,785,856	2,034,001,298	975,062,670	101.52	96.75

II. 市 民 税

1.個人市民税納税義務者数

単位:人,%

区分		年度	平成26年度		平成27年度		平成28年度	
				前年比		前年比		前年比
普通徴収	均等割のみ		7,879	104.32	7,495	95.13	6,925	92.39
	均・所合算		68,959	98.40	63,454	92.02	56,334	88.78
	所得割のみ		3,539	77.97	2,241	63.32	2,082	92.90
	計		80,377	97.81	73,190	91.06	65,341	89.28
特別徴収	給与特徴	均等割のみ	1,755	109.28	2,391	136.24	3,054	127.73
		均・所合算	104,785	102.02	112,343	107.21	123,311	109.76
		所得割のみ	1,457	93.64	1,528	104.87	1,392	91.10
		計	107,997	102.00	116,262	107.65	127,757	109.89
	年金特徴	均等割のみ	1,827	107.47	2,023	110.73	2,076	102.62
		均・所合算	14,753	105.50	15,060	102.08	15,573	103.41
		所得割のみ	0	0.00	0	0.00	0	0.00
		計	16,580	105.71	17,083	103.03	17,649	103.31
総計	均等割のみ	11,461	105.54	11,909	103.91	12,055	101.23	
	均・所合算	188,497	100.92	190,857	101.25	195,218	102.28	
	所得割のみ	4,996	81.97	3,769	75.44	3,474	92.17	
	計	204,954	100.60	206,535	100.77	210,747	102.04	

2.法人市民税納税義務者数

単位:人,%

区分		年度	平成26年度		平成27年度		平成28年度	
				前年比		前年比		前年比
均等割のみ			5,725	100.02	5,815	101.57	5,872	100.98
均等割・法人税割			3,823	105.49	3,976	104.00	4,146	104.28
計			9,548	102.14	9,791	102.55	10,018	102.32

3.個人市民税調定額

単位:千円,%

区分		年度	平成26年度		平成27年度		平成28年度	
				前年比		前年比		前年比
普通徴収	均等割		234,627	114.93	212,358	90.51	186,619	87.88
	所得割		6,894,212	101.03	6,365,625	92.33	5,665,330	89.00
	計		7,128,839	101.43	6,577,983	92.27	5,851,949	88.96
特別徴収	給与特徴	均等割	375,811	118.51	403,601	107.39	444,267	110.08
		所得割	17,898,203	100.65	18,643,218	104.16	19,672,320	105.52
		計	18,274,014	100.96	19,046,819	104.23	20,116,587	105.62
	年金特徴	均等割	85,963	121.81	88,715	103.20	88,689	99.97
		所得割	1,316,000	102.22	1,300,884	98.85	1,363,785	104.84
		計	1,401,963	103.24	1,389,599	99.12	1,452,474	104.52
総計	均等割		696,401	117.67	704,674	101.19	719,575	102.11
	所得割		26,108,415	100.83	26,309,727	100.77	26,701,435	101.49
	計		26,804,816	101.20	27,014,401	100.78	27,421,010	101.51

4.法人市民税調定額

単位:千円,%

区分		年度	平成26年度		平成27年度		平成28年度	
				前年比		前年比		前年比
均等割			1,156,680	101.54	1,165,682	100.78	1,216,018	104.32
法人税割			3,350,982	113.15	3,258,117	97.23	2,962,243	90.92
計			4,507,662	109.93	4,423,799	98.14	4,178,261	94.45

5.個人市民税所得者区分別調(市町村税課税状況等の調)

(1)所得割を納める納税義務者数

単位:人, %

区分	年度	平成27年度		平成28年度		平成29年度	
			構成比		構成比		構成比
給与		148,606	78.58	151,963	78.49	155,147	78.65
営業		6,275	3.32	6,505	3.36	6,591	3.34
農業		149	0.08	184	0.10	202	0.10
その他の所得		31,667	16.74	32,283	16.67	32,732	16.59
分離課税の譲渡所得		2,417	1.28	2,671	1.38	2,592	1.32
計		189,114	100.00	193,606	100.00	197,264	100.00

(2)所得割額

単位:人, %

区分	年度	平成27年度		平成28年度		平成29年度	
			構成比		構成比		構成比
給与		21,243,528	80.59	21,441,215	81.48	21,768,944	80.21
営業		939,224	3.54	976,825	3.71	966,777	3.56
農業		14,951	0.08	17,046	0.06	25,078	0.09
その他の所得		2,598,270	10.40	2,635,723	10.02	2,664,379	9.82
分離課税の譲渡所得		1,109,363	5.39	1,244,421	4.73	1,716,426	6.32
計		25,905,336	100.00	26,315,230	100.00	27,141,604	100.00

6.個人市民税課税標準額段階別納税義務者及び所得割額（課税状況）

単位：人,千円,%

課税標準	区分	平成27年度		平成28年度		平成29年度	
			構成比		構成比		構成比
10万円以下	納税義務者	6,890	3.64	7,163	3.70	7,527	3.82
	所得割額	162,668	0.63	190,456	0.72	227,371	0.84
10万円超 100万円以下	納税義務者	54,742	28.95	56,352	29.11	56,938	28.87
	所得割額	1,764,145	6.81	1,818,274	6.91	1,870,347	6.89
100万円超 200万円以下	納税義務者	52,665	27.85	53,909	27.84	55,303	28.04
	所得割額	4,431,534	17.11	4,507,388	17.12	4,632,881	17.07
200万円超 300万円以下	納税義務者	31,232	16.52	31,903	16.48	32,713	16.57
	所得割額	4,440,510	17.14	4,486,158	17.05	4,569,984	16.84
300万円超 400万円以下	納税義務者	17,158	9.07	17,243	8.91	17,386	8.80
	所得割額	3,512,086	13.56	3,511,847	13.35	3,535,008	13.03
400万円超 550万円以下	納税義務者	13,557	7.17	13,931	7.20	14,095	7.15
	所得割額	3,761,075	14.52	3,843,987	14.61	4,004,214	14.75
550万円超 700万円以下	納税義務者	5,565	2.94	5,643	2.91	5,714	2.90
	所得割額	2,055,636	7.93	2,058,262	7.82	2,082,728	7.67
700万円超 1000万円以下	納税義務者	3,988	2.11	4,074	2.10	4,120	2.09
	所得割額	1,993,458	7.69	1,994,284	7.58	2,044,029	7.53
1000万円超	納税義務者	3,317	1.75	3,388	1.75	3,468	1.76
	所得割額	3,784,224	14.61	3,904,574	14.84	4,175,042	15.38
計	納税義務者	189,114	100.00	193,606	100.00	197,264	100.00
	所得割額	25,905,336	100.00	26,315,230	100.00	27,141,604	100.00

Ⅲ. 固定資産税 都市計画税

1. 固定資産税納税義務者数

単位:人,%

区分	年度	平成26年度		平成27年度		平成28年度	
			前年比		前年比		前年比
土	地	123,606	101.24	124,861	101.02	126,590	101.38
家	屋	119,677	101.22	121,167	101.25	123,033	101.54
実	数	139,680	101.02	140,917	100.89	142,522	101.14
償	却	3,626	102.03	3,785	104.38	3,925	103.70
国有資産等所在	市町村交付金	12	100.00	12	100.00	11	91.67
計		143,318	101.05	144,714	100.97	146,458	101.21

2. 都市計画税納税義務者数

単位:人,%

区分	年度	平成26年度		平成27年度		平成28年度	
			前年比		前年比		前年比
土	地	116,655	101.25	117,843	101.02	119,564	101.46
家	屋	113,493	101.24	114,965	101.30	116,822	101.62
実	数	130,893	101.06	132,098	100.92	133,703	101.22

3. 固定資産税調定額

単位:千円,%

区分	年度	平成26年度		平成27年度		平成28年度	
			前年比		前年比		前年比
土地		9,690,555	101.52	9,740,851	100.52	9,723,919	99.83
家屋		10,829,017	104.07	10,732,308	99.11	11,170,974	104.09
償却資産		3,041,488	103.84	3,106,897	102.15	3,195,756	102.86
純固定資産税計		23,561,060	102.98	23,580,058	100.08	24,090,651	102.17
国有資産等所在 市町村交付金		53,391	98.51	52,724	98.75	51,502	97.68
計		23,614,451	102.97	23,632,782	100.08	24,142,153	102.16

4. 都市計画税調定額

単位:千円,%

区分	年度	平成26年度		平成27年度		平成28年度	
			前年比		前年比		前年比
土地		2,702,334	100.47	2,708,849	100.24	2,702,996	99.78
家屋		2,285,482	103.34	2,266,080	99.15	2,365,939	104.41
小計		4,987,816	101.77	4,974,929	99.74	5,068,935	101.89

5. 国有資産等所在市町村交付金

単位:円,%

区分	年度	平成26年度		平成27年度		平成28年度	
			前年比		前年比		前年比
交付金	関東財務局	27,002,400	97.04	25,725,700	95.27	24,579,900	95.55
	気象庁	1,713,800	95.26	1,666,600	97.25	1,614,800	96.89
	関東地方建設局	1,257,800	95.12	1,244,900	98.97	1,195,000	95.99
	(道路整備)	1,205,600	95.04	1,192,700	98.93	1,195,000	100.19
	(治水特別)	52,200	97.03	52,200	100.00	0	0.00
	北関東防衛局	14,263,900	105.47	15,018,200	105.29	15,138,800	100.80
	農林水産大臣 官房経理課	390,700	95.25	371,900	95.19	359,300	96.61
	関東農政局	869,500	94.76	796,300	91.58	760,700	95.53
	国立がんセンター 東病院	0		0		0	
	千葉県	5,702,900	93.38	5,807,800	101.84	5,832,300	100.42
	東京国税局	499,800	94.73	473,300	94.70	447,900	94.63
	内閣府大臣 官房会計課	624,000	96.09	601,300	96.36	579,100	96.31
	厚生労働大臣 官房会計課	792,200	95.82	759,200	95.83	748,200	98.55
	会計検査院	274,600	94.30	259,400	94.46	246,600	95.07
合計		53,391,600	98.51	52,724,600	98.75	51,502,600	97.68

6. 固定資産税(土地)に関する概要

(1) 地目別筆数

単位:筆, %

区分		平成27年度		平成28年度		平成29年度	
			構成比		構成比		構成比
筆 数	田	8,397	3.73	8,392	3.71	8,383	3.69
	畑	19,159	8.50	18,904	8.35	18,470	8.14
	宅地	171,643	76.19	173,156	76.49	175,031	77.08
	山林	8,740	3.88	8,616	3.81	8,303	3.66
	雑種地等	17,353	7.70	17,292	7.64	16,879	7.43
	計	225,292	100.00	226,360	100.00	227,066	100.00

(2) 地目別地積

単位:m², %

区分		平成27年度		平成28年度		平成29年度	
			構成比		構成比		構成比
地 積	田	13,052,454	17.45	13,073,127	17.50	13,075,920	17.56
	畑	14,740,324	19.70	14,527,192	19.44	14,193,919	19.06
	宅地	32,189,329	43.03	32,446,327	43.43	33,131,209	44.50
	山林	6,946,181	9.29	6,822,282	9.13	6,588,372	8.85
	雑種地等	7,880,067	10.53	7,840,757	10.50	7,470,624	10.03
	計	74,808,355	100.00	74,709,685	100.00	74,460,044	100.00

(3) 地目別決定価格

単位:千円, %

区分		平成27年度		平成28年度		平成29年度	
			構成比		構成比		構成比
決 定 価 格	田	1,245,255	0.06	1,246,644	0.06	1,246,998	0.06
	畑	57,936,533	2.83	53,641,186	2.63	47,577,996	2.33
	宅地	1,821,553,574	89.06	1,822,591,961	89.49	1,848,170,708	90.46
	山林	17,077,957	0.83	16,136,005	0.79	14,662,361	0.72
	雑種地等	147,593,591	7.22	143,147,297	7.03	131,415,742	6.43
	計	2,045,406,910	100.00	2,036,763,093	100.00	2,043,073,805	100.00

7. 固定資産税(家屋)に関する概要

(1)棟数

単位:棟,%

区分		平成27年度		平成28年度		平成29年度	
			構成比		構成比		構成比
木 造	専用住宅	82,006	69.95	83,047	70.11	84,167	70.32
	その他住宅	5,598	4.78	5,627	4.75	5,639	4.71
	事務所	869	0.74	864	0.73	863	0.72
	店舗・銀行						
	工場・倉庫	881	0.75	881	0.74	867	0.73
	旅館・ホテル	98	0.08	99	0.08	89	0.07
	病院						
	その他	4,109	3.51	4,063	3.43	4,024	3.36
	計	93,561	79.81	94,581	79.84	95,649	79.91
非 木 造	住宅	15,250	13.01	15,389	12.99	15,546	12.99
	アパート						
	事務所	2,459	2.10	2,466	2.08	2,480	2.07
	店舗・銀行						
	工場・倉庫	3,317	2.83	3,330	2.81	3,291	2.75
	ホテル・病院	168	0.14	171	0.15	174	0.15
	その他	2,481	2.11	2,522	2.13	2,551	2.13
	計	23,675	20.19	23,878	20.16	24,042	20.09
合	計	117,236	100.00	118,459	100.00	119,691	100.00

(2)床面積

単位:㎡,%

区分		平成27年度		平成28年度		平成29年度	
			構成比		構成比		構成比
木 造	専用住宅	8,720,971	41.78	8,848,638	41.66	8,981,834	41.60
	その他住宅	967,067	4.63	986,312	4.64	995,586	4.61
	事務所	89,382	0.43	88,728	0.42	90,381	0.42
	店舗・銀行						
	工場・倉庫	59,281	0.28	59,122	0.28	58,550	0.27
	旅館・ホテル	10,562	0.05	10,981	0.05	10,700	0.05
	病院						
	その他	142,415	0.68	141,479	0.67	141,052	0.65
	計	9,989,678	47.85	10,135,260	47.72	10,278,103	47.60
非 木 造	住宅	5,751,581	27.55	5,827,305	27.43	5,965,540	27.63
	アパート						
	事務所	2,112,152	10.12	2,156,158	10.15	2,180,768	10.10
	店舗・銀行						
	工場・倉庫	2,588,142	12.40	2,660,611	12.53	2,678,081	12.40
	ホテル・病院	262,976	1.26	289,389	1.36	315,793	1.46
	その他	171,099	0.82	171,295	0.81	175,193	0.81
	計	10,885,950	52.15	11,104,758	52.28	11,315,375	52.40
合	計	20,875,628	100.00	21,240,018	100.00	21,593,478	100.00

(3) 決定価格

単位:千円,%

区分		平成27年度		平成28年度		平成29年度	
			構成比		構成比		構成比
木 造	専用住宅	236,753,402	29.71	248,022,021	29.77	259,709,555	29.93
	その他住宅	22,601,385	2.84	24,482,906	2.94	25,905,265	2.98
	事務所	2,149,878	0.27	2,180,511	0.26	2,306,197	0.27
	店舗・銀行						
	工場・倉庫	389,481	0.05	399,651	0.05	404,514	0.05
	旅館・ホテル	260,521	0.03	286,517	0.03	282,432	0.03
	病院						
	その他	813,910	0.10	834,954	0.10	862,921	0.10
	計	262,968,577	33.00	276,206,560	33.15	289,470,884	33.36
非 木 造	住宅	301,774,105	37.87	311,617,116	37.40	325,340,504	37.49
	アパート						
	事務所	124,910,888	15.68	129,264,019	15.51	131,268,805	15.13
	店舗・銀行						
	工場・倉庫	81,329,858	10.21	86,239,384	10.35	88,363,352	10.18
	ホテル・病院	21,900,801	2.75	25,949,457	3.11	29,198,435	3.37
	その他	3,913,672	0.49	3,971,126	0.48	4,081,958	0.47
		計	533,829,324	67.00	557,041,102	66.85	578,253,054
合	計	796,797,901	100.00	833,247,662	100.00	867,723,938	100.00

8.固定資産税(償却資産)に関する概要

(1)決定価格

単位:千円,%

区分		平成27年度		平成28年度		平成29年度	
			構成比		構成比		構成比
市長が価格等を決定したもの	構 築 物	60,069,850	26.30	60,177,514	26.16	68,314,826	28.21
	機 械 及 び 置 装	51,290,550	22.46	60,853,918	26.46	60,574,218	25.02
	船 舶	256,031	0.11	4,489	0.00	5,308	0.00
	航 空 機	2,961	0.00	8,136	0.00	23,757	0.01
	車 両 及 び 運 搬 具	866,245	0.38	839,805	0.37	864,641	0.36
	工 具 及 び 備 品	34,706,705	15.20	35,333,967	15.36	39,207,879	16.19
	計	147,192,342	64.45	157,217,829	68.35	168,990,629	69.79
法第三八九条関係	総務大臣が価格を決定したもの	73,790,896	32.31	65,306,825	28.39	65,442,290	27.02
	県知事が価格を決定したもの	7,411,282	3.24	7,510,497	3.26	7,717,733	3.19
	計	81,202,178	35.55	72,817,322	31.65	73,160,023	30.21
合 計		228,394,520	100.00	230,035,151	100.00	242,150,652	100.00

(2) 課税標準額

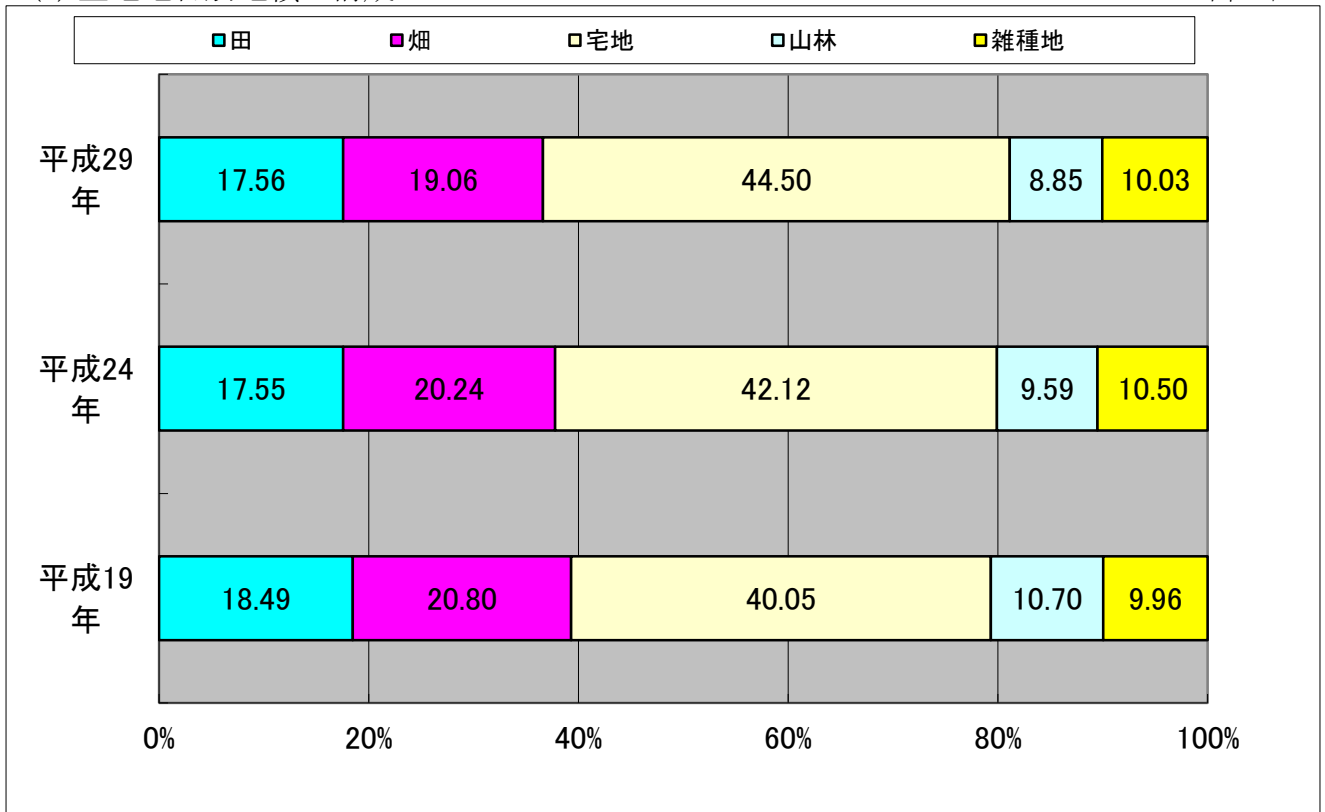
単位:千円,%

区分	年度	平成27年度		平成28年度		平成29年度	
			構成比		構成比		構成比
市長が価格等を決定したもの	構 築 物	59,869,234	27.86	60,004,391	26.90	68,242,735	29.00
	機 械 及 び 置 装	50,363,669	23.44	59,637,906	26.73	59,461,535	25.27
	船 舶	255,996	0.12	4,455	0.00	5,273	0.00
	航 空 機	2,961	0.00	8,136	0.00	23,757	0.01
	車 両 及 び 運 搬 具	866,245	0.40	839,805	0.38	863,847	0.37
	工 具 及 び 備 品	34,679,191	16.14	35,305,933	15.83	39,186,984	16.66
	計	146,037,296	67.96	155,800,626	69.84	167,784,131	71.31
法第三八九条関係	総務大臣が価格を決定したもの	63,921,590	29.75	62,178,967	27.88	62,228,469	26.45
	県知事が価格を決定したもの	4,913,863	2.29	5,087,166	2.28	5,269,748	2.24
	計	68,835,453	32.04	67,266,133	30.16	67,498,217	28.69
合 計		214,872,749	100.00	223,066,759	100.00	235,282,348	100.00

固定資産税の構成

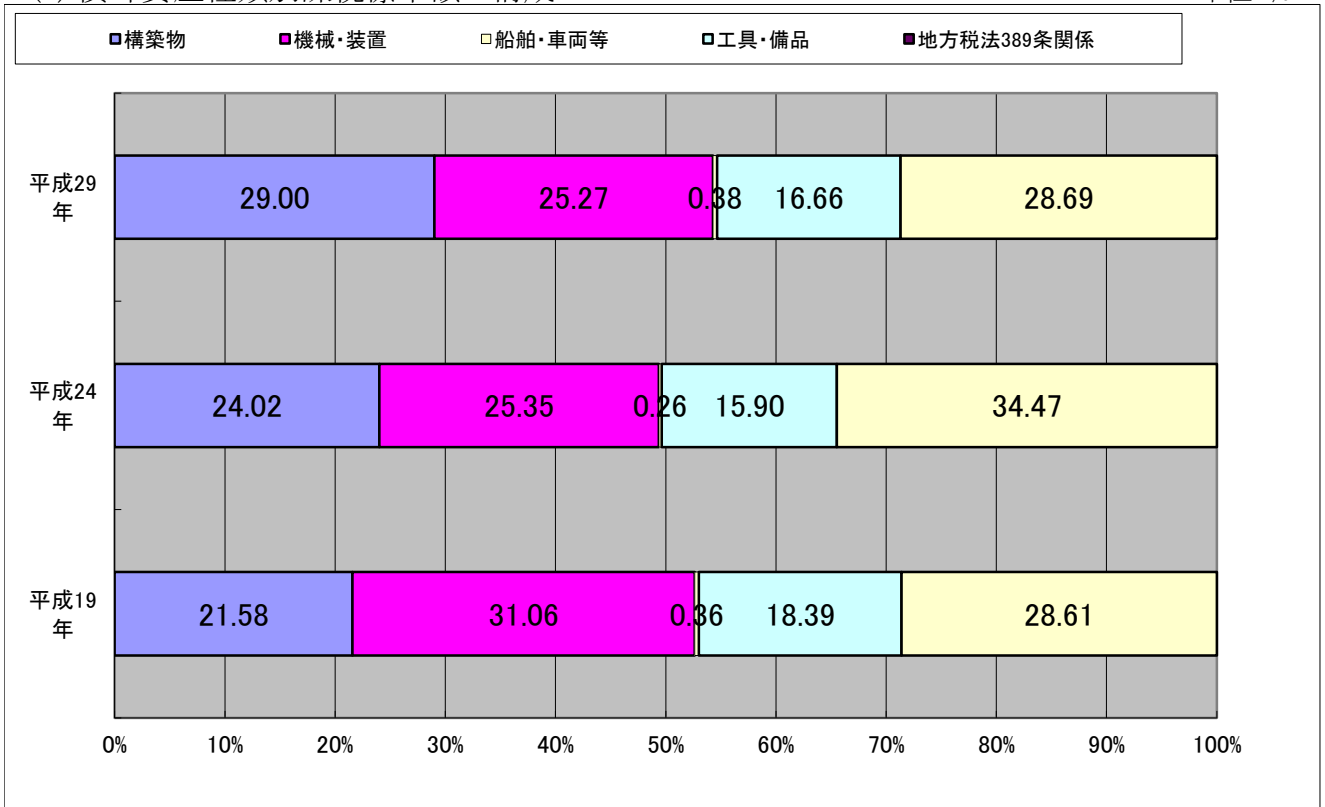
(1) 土地地目別地積の構成

単位:%



(2) 償却資産種類別課税標準額の構成

単位:%



9.固定資産課税台帳縦覧件数

単位:件,人

区分	年度	平成23年度	平成24年度	平成25年度	平成26年度	平成27年度	平成28年度	平成29年度
		土地	39	91	40	33	31	25
家屋		15	46	7	32	15	0	15
償却資産		0	0	0	0	0	0	0
計		54	137	47	65	46	25	31
縦覧者数		15	24	12	11	11	2	6

10.固定資産評価審査状況

単位:件

区分	年度	平成23年度	平成24年度	平成25年度	平成26年度	平成27年度	平成28年度	平成29年度 ※
		土地	1	6	1	0	0	0
地	処	0	3	0	-	-	-	-
	理	0	0	0	-	-	-	1
	棄却	0	3	1	-	-	-	-
	容認	0	0	0	-	-	-	-
	申出件数	1	5	0	0	0	0	1
家屋	処	0	3	-	-	-	-	-
	理	1	0	-	-	-	-	1
	棄却	0	2	-	-	-	-	-
	容認	0	0	-	-	-	-	-
	申出件数	1	5	0	0	0	0	1
償却資産	処	-	-	-	-	-	-	-
	理	-	-	-	-	-	-	-
	棄却	-	-	-	-	-	-	-
	容認	-	-	-	-	-	-	-
	申出件数	0	0	0	0	0	0	0
計	処	2	11	1	0	0	0	1
	理	0	6	0	0	0	0	0
	棄却	1	0	0	0	0	0	1
	容認	1	5	1	0	0	0	0
	申出件数	0	0	0	0	0	0	0

※平成29年度は申出1件(土地・家屋)として集計

11.都市計画税(土地)に関する概要

単位:筆, 千㎡, 千円, %

区分	年度	平成27年度		平成28年度		平成29年度	
			構成比		構成比		構成比
(1) 地目別筆数							
筆数	農地	5,496	3.58	5,308	3.43	4,917	3.16
	宅地	136,511	88.79	137,954	89.14	139,845	89.97
	その他	11,738	7.63	11,493	7.43	10,682	6.87
	計	153,745	100.00	154,755	100.00	155,444	100.00
(2) 地目別地積							
地積	農地	3,478	9.71	3,339	9.34	3,047	8.59
	宅地	27,399	76.46	27,668	77.39	28,341	79.86
	その他	4,957	13.83	4,745	13.27	4,101	11.55
	計	35,834	100.00	35,752	100.00	35,489	100.00
(3) 地目別決定価格							
決定価格	農地	57,134,971	2.93	52,806,229	2.72	46,784,193	2.41
	宅地	1,743,187,818	89.54	1,745,139,507	90.01	1,771,323,131	91.05
	その他	146,601,544	7.53	140,907,227	7.27	127,254,366	6.54
	計	1,946,924,333	100.00	1,938,852,963	100.00	1,945,361,690	100.00

12.都市計画税(家屋)に関する概要

単位:筆, 千㎡, 千円, %

区分	年度	平成27年度		平成28年度		平成29年度	
			構成比		構成比		構成比
(1) 棟数							
棟数	木造	84,601	80.48	85,611	80.53	86,666	80.61
	非木造	20,514	19.52	20,703	19.47	20,841	19.39
	計	105,115	100.00	106,314	100.00	107,507	100.00
(2) 床面積							
床面積	木造	9,154,482	47.53	9,296,409	47.40	9,435,940	47.28
	非木造	10,105,327	52.47	10,314,804	52.60	10,523,184	52.72
	計	19,259,809	100.00	19,611,213	100.00	19,959,124	100.00
(3) 決定価格							
決定価格	木造	245,059,756	32.68	257,933,350	32.86	270,860,693	33.08
	非木造	504,741,700	67.32	526,947,587	67.14	547,984,275	66.92
	計	749,801,456	100.00	784,880,937	100.00	818,844,968	100.00

IV. 諸 税

1.軽自動車税課税台数

単位:台, %

区分	年度	平成26年度		平成27年度		平成28年度	
			構成比		構成比		構成比
自原 動 機 車 付	50cc 以下	14,991	19.94	14,480	18.88	13,852	17.78
	90cc 以下	849	1.13	820	1.07	784	1.00
	125cc 以下	3,014	4.01	3,143	4.10	3,224	4.14
	ミニカー	187	0.25	177	0.23	185	0.24
軽 自 動 車	二輪	3,733	4.97	3,736	4.87	3,747	4.81
	三輪	1	0.00	1	0.00	1	0.00
	四輪乗用	34,895	46.42	36,955	48.17	38,582	49.54
	四輪貨物	11,663	15.51	11,525	15.02	11,447	14.70
自 動 車 特 殊	小型農耕作業用	1,073	1.43	1,085	1.42	1,096	1.41
	その他	504	0.67	517	0.67	543	0.70
二 自 動 車	二輪の小型車	4,262	5.67	4,272	5.57	4,422	5.68
計		75,172	100.00	76,711	100.00	77,883	100.00

2.軽自動車税調定額

単位:円, %

区分	年度	平成26年度		平成27年度		平成28年度	
			構成比		構成比		構成比
自原 動 機 車 付	50cc 以下	14,991,000	4.30	14,480,000	4.00	27,704,000	6.20
	90cc 以下	1,018,800	0.29	984,000	0.27	1,568,000	0.35
	125cc 以下	4,822,400	1.38	5,028,800	1.39	7,737,600	1.73
	ミニカー	467,500	0.14	442,500	0.12	684,500	0.15
軽 自 動 車	二輪	8,959,200	2.57	8,966,400	2.47	13,489,200	3.02
	三輪	3,100	0.00	3,100	0.00	4,600	0.00
	四輪乗用	251,238,900	72.09	266,074,500	73.38	312,037,700	69.82
	四輪貨物	45,903,000	13.17	45,362,000	12.51	51,294,300	11.48
自 動 車 特 殊	小型農耕作業用	1,716,800	0.49	1,736,000	0.48	2,630,400	0.59
	その他	2,368,800	0.68	2,429,900	0.67	3,203,700	0.72
二 自 動 車	二輪の小型車	17,048,000	4.89	17,088,000	4.71	26,532,000	5.94
計		348,537,500	100.00	362,595,200	100.00	446,886,000	100.00

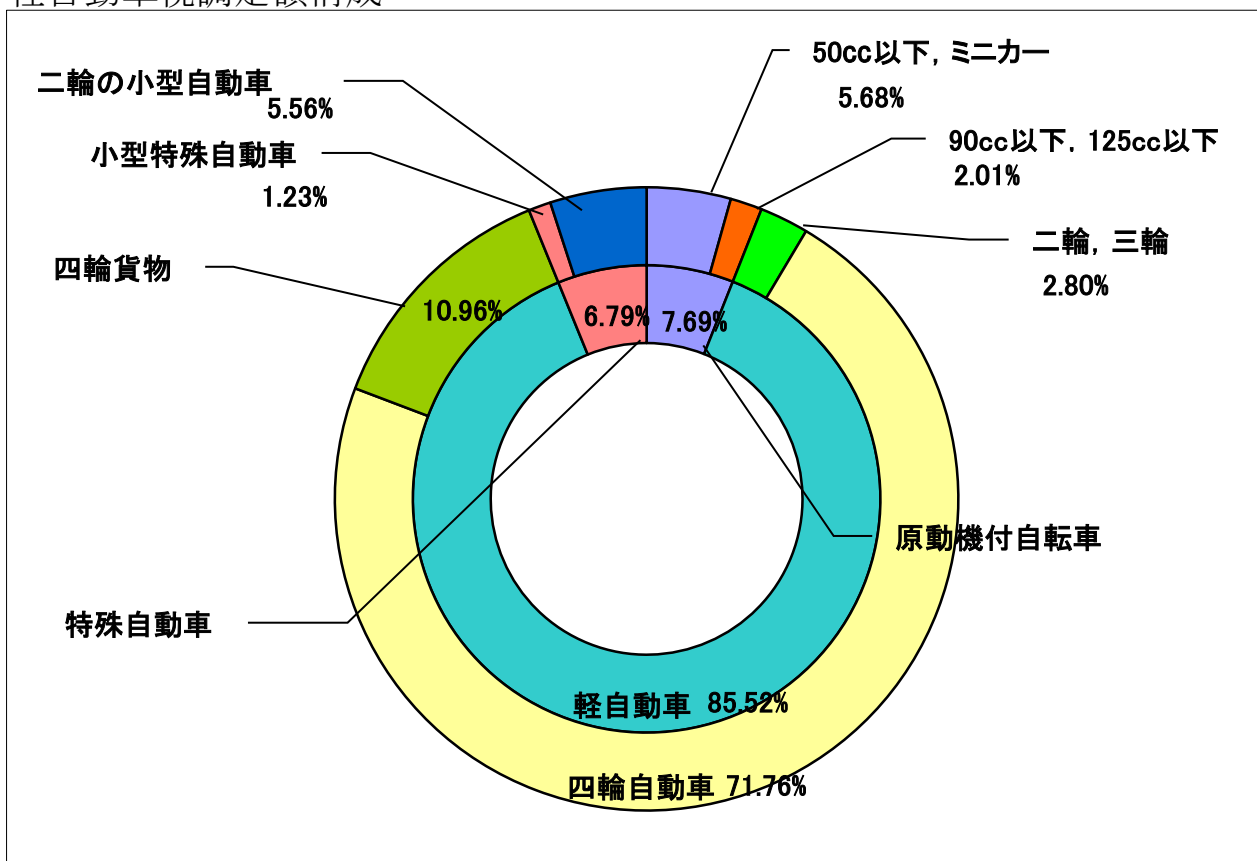
3.平成29年度 軽自動車税当初課税状況(4月1日現在)

(1) 課税台数及び調定額

単位:台,円,%

区分	年度	課税台数		調定額			
		構成比	前年比	構成比	前年比		
原動機付自転車	50cc以下	13,281	16.69	91.72	26,562,000	5.53	183.44
	90cc以下	746	0.94	90.98	1,492,000	0.31	151.63
	125cc以下	3,394	4.27	107.99	8,145,600	1.70	161.98
	ミニカー	196	0.25	110.73	725,200	0.15	163.89
軽自動車	二輪	3,735	4.69	99.97	13,446,000	2.80	149.96
	三輪	1	0.00	100.00	4,600	0.00	148.39
	四輪乗用	40,661	51.11	110.03	344,601,100	71.76	129.51
	四輪貨物	11,442	14.38	99.28	52,645,000	10.96	116.06
小型特殊自動車	農耕作業用	1,097	1.38	101.11	2,632,800	0.55	151.66
	その他	555	0.70	107.35	3,274,500	0.68	134.76
二輪の小型自動車		4,451	5.59	104.19	26,706,000	5.56	156.29
計		79,559	100.00	103.71	480,234,800	100.00	132.44

軽自動車税調定額構成



4.市たばこ税に関する調

単位:本,円,%

区分	平成26年度		平成27年度		平成28年度	
		前年比		前年比		前年比
売 渡 本 数	502,394,854	96.88	502,178,023	99.96	486,666,861	96.91
調 定 額	2,589,287,541	97.70	2,585,447,029	99.85	2,510,483,720	97.10

5.事業所税調定額

単位:円,%

区分	平成26年度		平成27年度		平成28年度	
		前年比		前年比		前年比
資 産 割	1,166,355,800	106.08	1,192,907,500	102.28	1,210,660,500	101.49
従 業 者 割	150,682,200	109.65	151,428,200	100.50	159,025,300	105.02
計	1,317,038,000	106.48	1,344,335,700	102.07	1,369,685,800	101.89

6.特別土地保有税調定額

単位:件,円

区分	平成26年度		平成27年度		平成28年度	
	納 税 者 調 定 額	納 税 者 調 定 額	納 税 者 調 定 額	納 税 者 調 定 額	納 税 者 調 定 額	納 税 者 調 定 額
保 有 分	-	-	-	-	-	-
取 得 分	-	-	-	-	-	-
計	-	-	-	-	-	-

V. その他収入

1. 証明発行件数及び手数料

単位: 件, 円

区分	年度	平成26年度		平成27年度		平成28年度	
		件数	金額	件数	金額	件数	金額
所得証明		13,687	4,106,100	13,294	3,988,200	13,027	3,908,100
課税証明		25,579	7,673,700	28,665	8,599,500	31,828	9,548,400
非課税証明		24,385	7,315,500	23,467	7,040,100	23,067	6,920,100
評価証明		6,878	2,063,400	6,361	1,908,300	6,257	1,877,100
住宅用 家屋証明		2,655	3,451,500	2,782	3,616,600	3,041	3,953,300
記載事項証明		2,723	816,900	3,056	916,800	3,363	1,008,900
公課証明		1,641	492,300	1,348	404,400	1,360	408,000
公簿閲覧		443	132,900	377	113,100	439	131,700
納税証明		8,556	2,566,800	8,664	2,599,200	8,482	2,544,600
名寄帳証明		2,295	688,500	2,089	626,700	1,974	592,200
その他 (営業, 登載)		287	86,100	267	80,100	200	60,000
合計		89,129	29,393,700	90,370	29,893,000	93,038	30,952,400

2. 国有提供施設等所在市町村助成交付金調定額

単位: 円, %

区分	年度	平成26年度		平成27年度		平成28年度	
			前年比		前年比		前年比
交付時期	12月	147,269,000	106.13	143,986,000	97.77	157,538,000	109.41
計		147,269,000	106.13	143,986,000	97.77	157,538,000	109.41

3.賦課徴収費委託金調定額

単位:円,%

区分	年度	平成26年度		平成27年度		平成28年度	
			前年比		前年比		前年比
計		655,380,849	105.35	653,343,229	99.69	662,334,205	101.38

4.賦課徴収費委託金交付基準別内訳

単位:円,%

区分	年度	平成26年度		平成27年度		平成28年度	
			構成比		構成比		構成比
納税通知書等の枚数		-	-	-	-	-	-
納税義務者数 (義務者数×3,000円)		597,702,000	91.20	606,228,000	92.79	619,323,000	93.51
県民税払込済金額		2,486,553	0.38	1,891,742	0.29	1,771,191	0.27
市県民税還付金額		-	-	-	-	-	-
過誤納金額		33,124,755	5.05	27,780,335	4.25	27,951,642	4.22
県民税控除不能配当割		16,912,530	2.58	16,993,976	2.60	13,185,219	1.99
市県民税還付加算金		5,155,011	0.79	442,918	0.07	103,153	0.01
税源移譲所得変動分		-	-	-	-	-	-
その他		0	0.00	0	0.00	0	0.00
計		655,380,849	100.00	653,336,971	100.00	662,334,205	100.00

5.標識毀損亡失弁償金調定額

単位:件,円,%

区分	年度	平成26年度			平成27年度			平成28年度		
		件数	金額	前年比	件数	金額	前年比	件数	金額	前年比
計		1	200	-	0	0	0.00	0	0	-

6.延滞金調定額

単位:件,円

区分	年度	平成26年度		平成27年度		平成28年度	
		件数	金額	件数	金額	件数	金額
個人市民税	現年	1,907	4,051,447	3,000	3,648,493	2,573	3,153,897
	繰越	17,045	108,727,245	20,914	130,528,478	20,827	131,698,241
	計	18,952	112,778,692	23,914	134,176,971	23,400	134,852,138
法人市民税	現年	130	458,300	212	996,100	209	1,170,000
	繰越	159	2,140,000	237	2,041,500	173	1,470,300
	計	289	2,598,300	449	3,037,600	382	2,640,300
固定資産税 都市計画税	現年	1,376	4,907,480	1,966	4,607,150	1,934	4,814,354
	繰越	8,552	118,411,938	10,173	82,816,584	9,596	96,294,484
	計	9,928	123,319,418	12,139	87,423,734	11,530	101,108,838
軽自動車税	現年	0	0	0	0	3	3,000
	繰越	599	1,249,300	441	869,100	482	1,034,800
	計	599	1,249,300	441	869,100	485	1,037,800
市たばこ税	現年	0	0	0	0	0	0
	繰越	0	0	0	0	0	0
	計	0	0	0	0	0	0
事業所税	現年	5	38,400	8	271,700	5	15,100
	繰越	0	0	2	255,100	0	0
	計	5	38,400	10	526,800	5	15,100
合計	現年	3,418	9,455,627	5,186	9,523,443	4,724	9,156,351
	繰越	26,355	230,528,483	31,767	216,510,762	31,078	230,497,825
	計	29,773	239,984,110	36,953	226,034,205	35,802	239,654,176

※件数は期別単位で集計しています。

VI. 収 納

1.市税負担状況

(1) 市税一人当り負担額

単位:人,千円,%

区分	平成26年度		平成27年度		平成28年度	
	前年比		前年比		前年比	
人口(年度末)	409,447	100.61	415,200	101.14	418,824	100.87
個人市民税	69,911	98.13	68,717	98.29	68,495	99.68
純固定資産税	60,638	101.67	59,218	97.66	59,506	100.49
軽自動車税	936	107.09	951	101.60	1,138	119.66
市たばこ税	6,324	109.49	6,227	98.47	5,994	96.26
都市計画税	12,930	99.77	12,567	97.19	12,581	100.11
計	150,739	100.16	147,680	97.97	147,714	100.02

(2) 市税一世帯当り負担額

単位:世帯,千円,%

区分	平成26年度		平成27年度		平成28年度	
	前年比		前年比		前年比	
世帯数(年度末)	171,965	101.74	177,187	103.04	180,484	101.86
個人市民税	166,457	97.04	161,024	96.74	158,946	98.71
純固定資産税	144,379	100.53	138,764	96.11	138,088	99.51
軽自動車税	2,229	105.89	2,228	99.96	2,640	118.49
市たばこ税	15,057	108.26	14,592	96.91	13,910	95.33
都市計画税	30,786	98.66	29,449		29,195	99.14
計	358,908	99.05	346,057		342,779	99.05

2. 収納種別実施状況

(1)取扱状況(件数)

単位:件,%

種別	年度	平成26年度		平成27年度		平成28年度	
		件	割合	件	割合	件	割合
金融機関窓口等		379,899	42.61	308,295	32.48	283,195	30.84
口座振替		246,425	27.64	249,619	26.30	254,881	27.75
コンビニ		261,010	29.28	295,076	31.09	283,513	30.87
クレジット		4,219	0.47	6,162	0.65	7,420	0.81
ペイジー		平成27年度より開始		89,778	9.46	89,156	9.71
モバイルレジ		平成27年度より開始		117	0.01	179	0.02
小計		891,553	100.00	949,047	100.00	918,344	100.00

※件数は収納データの延べ件数です。

(基本的に1期に対し1件、全納は4期あれば4件でカウントしています。

ただし、平成26年度クレジットについてのみ納付書の件数となっています。)

※税目毎の内訳は次ページのとおりです。

(2)収納状況(金額)

単位:千円,%

種別	年度	平成26年度		平成27年度		平成28年度	
		金額	割合	金額	割合	金額	割合
金融機関窓口等		22,457,202	56.31	19,197,059	47.42	18,651,532	46.69
口座振替		11,964,017	30.00	12,070,066	29.81	12,340,465	30.89
コンビニ		5,312,609	13.32	5,733,670	14.16	5,522,796	13.83
クレジット		146,034	0.37	195,325	0.48	215,131	0.54
ペイジー		平成27年度より開始		3,287,665	8.12	3,209,146	8.03
モバイルレジ		平成27年度より開始		2,234	0.01	4,834	0.01
小計		39,879,862	100.00	40,486,019	100.00	39,943,904	100.00

※各税目の収納状況に関しては、収納時点の種別・税目です。

※平成26年度にクレジット納付を開始し、平成27年度にペイジー・モバイルレジ納付を開始しました。

※収納額には県民税額を含んでいます。

※収納額には延滞金額を含んでいません。

※税目毎の内訳は次ページのとおりです。

(3)税目内訳(件数)

単位:件,%

税目・種別		平成26年度		平成27年度		平成28年度	
		件	割合	件	割合	件	割合
市民税 (普徴)	金融機関窓口等	116,799	45.47	100,707	35.96	82,619	33.93
	口座振替	44,912	17.75	42,690	15.24	39,847	16.37
	コンビニ	91,204	36.06	108,083	38.59	93,293	38.32
	クレジット	1,814	0.72	2,327	0.83	2,361	0.97
	ペイジー	平成27年度より開始		26,245	9.37	25,287	10.39
	モバイルレジ	平成27年度より開始		30	0.01	44	0.02
	小計	254,729	100.00	280,082	100.00	243,451	100.00
固定資産税・都市計画税	金融機関窓口等	230,167	40.69	181,688	30.68	174,759	29.29
	口座振替	198,395	35.41	203,810	34.42	211,858	35.51
	コンビニ	133,345	23.73	147,293	24.88	148,897	24.96
	クレジット	930	0.17	2,905	0.49	3,961	0.66
	ペイジー	平成27年度より開始		56,375	9.52	57,036	9.56
	モバイルレジ	平成27年度より開始		48	0.01	122	0.02
	小計	562,837	100.00	592,119	100.00	596,633	100.00
軽自動車税	金融機関窓口等	32,933	43.40	25,900	33.70	25,817	32.99
	口座振替	3,118	4.29	3,119	4.06	3,176	4.06
	コンビニ	36,461	50.28	39,700	51.66	41,323	52.80
	クレジット	1,475	2.03	930	1.21	1,098	1.40
	ペイジー	平成27年度より開始		7,158	9.31	6,833	8.73
	モバイルレジ	平成27年度より開始		39	0.05	13	0.02
	小計	73,987	100.00	76,846	100.00	78,260	100.00
合計	891,553		949,047		918,344		

(4)税目内訳(金額)

単位:千円,%

税目・種別	年度	平成26年度		平成27年度		平成28年度	
		金 額	割 合	金 額	割 合	金 額	割 合
市民税 (普徴)	金融機関窓口等	5,868,282	52.19	4,786,651	42.36	4,225,928	42.07
	口座振替	2,996,083	26.65	2,888,521	25.56	2,639,781	26.28
	コンビニ	2,283,187	20.31	2,503,112	22.15	2,166,596	21.57
	クレジット	95,598	0.85	102,189	0.90	88,340	0.88
	ペイジー	平成27年度より開始		1,018,693	9.02	922,687	9.19
	モバイルレジ	平成27年度より開始		716	0.01	1,892	0.02
	計	11,243,150	100.00	11,299,882	100.00	10,045,224	100.00
固定資産税・都市計画税	金融機関窓口等	16,435,301	58.10	14,288,470	49.56	14,283,527	48.48
	口座振替	8,954,844	31.65	9,168,320	31.81	9,684,135	32.88
	コンビニ	2,857,557	10.10	3,041,921	10.55	3,118,399	10.59
	クレジット	43,174	0.15	88,409	0.31	120,413	0.41
	ペイジー	平成27年度より開始		2,235,415	7.76	2,247,200	7.63
	モバイルレジ	平成27年度より開始		1,330	0.01	2,858	0.01
	計	28,290,876	100.00	28,823,865	100.00	29,456,532	100.00
軽自動車税	金融機関窓口等	153,619	43.25	121,938	33.66	142,077	32.13
	口座振替	13,090	3.85	13,225	3.65	16,549	3.74
	コンビニ	171,865	50.76	188,637	52.08	237,801	53.78
	クレジット	7,261	2.14	4,727	1.30	6,378	1.44
	ペイジー	平成27年度より開始		33,557	9.26	39,259	8.88
	モバイルレジ	平成27年度より開始		188	0.05	84	0.02
	計	345,835	100.00	362,272	100.00	442,148	100.00
合 計	39,879,861		40,486,019		39,943,904		

※市民税(普徴)には、併せて徴収する県民税額が含まれます。

3.口座振替義務者数状況

単位:人,件,%

種別	平成26年度			平成27年度			平成28年度		
	義務者数	加入者数	割合	義務者数	加入者数	割合	義務者数	加入者数	割合
個人市民税 (普通徴収)	79,948	13,751	17.20	74,665	13,228	17.72	67,567	12,621	18.68
固定資産税 都市計画税	130,850	46,595	35.61	132,106	47,941	36.29	133,829	50,008	37.37
軽自動車税	55,704	2,019	3.62	57,016	2,019	3.54	57,818	2,108	3.65
計	266,502	62,365	23.40	263,787	63,188	23.95	259,214	64,737	24.97

※随時課税者等を除いているため、納税義務者数と一致しません。

4.督促状発送状況

種別	平成26年度		平成27年度		平成28年度	
		構成比		構成比		構成比
市民税計	61,796	49.09	56,428	47.12	50,391	43.85
個人市民税 普通徴収	56,725	45.06	50,582	42.24	41,316	35.95
個人市民税 特別徴収	4,421	3.51	5,122	4.28	8,432	7.34
法人市民税	650	0.52	724	0.60	643	0.56
固定資産税 都市計画税	52,516	41.71	51,392	42.91	52,759	45.91
軽自動車税	11,579	9.20	11,936	9.97	11,765	10.24
たばこ税		-	0	-	0	-
事業所税	5	0.00	4	0.00	2	0.00
合計	125,896	100.00	119,760	100.00	114,917	100.00

5.一斉催告書発送状況

種別	平成26年度		平成27年度		平成28年度	
	回数	発送件数	回数	発送件数	回数	発送件数
市内	3	26,161	3	27,909	3	29,073
市外		8,243		8,063		9,320
合計	3	34,404	3	35,972	3	38,393

6.休日納税相談実績

単位:日,円,件

種別 \ 年度	平成26年度	平成27年度	平成28年度
実施日数	12	10	8
納付金額 (延滞金含む)	27,363,800	19,531,400	12,004,900
納付件数	640	419	219
相談件数	470	353	235

※納付件数は来庁し窓口で納付した回数を1件としています。

※相談件数は来庁し窓口で相談のみした回数を1件としています。

7.納税促進センター運營業務委託実績

種別 \ 年度	平成26年度	平成27年度	平成28年度
	件数	件数	件数
納付勧奨	22,893	19,113	13,944
架電	14,238	6,886	5,316
お知らせ文書送付	6,461	5,717	5,531
個別催告書作成	2,194	6,510	3,097
受電	平成27年度より開始	29,079	26,038
窓口		10,714	9,432
計	22,893	58,906	49,414

8.差押処分状況

単位:件,千円

種別	区分	平成26年度		平成27年度		平成28年度	
		件数	処分額	件数	処分額	件数	処分額
不	動	143	154,609	160	90,668	70	34,587
動	産	6	2,033	5	1,351	0	0
債	権	926	342,232	1,136	472,765	1,289	430,057
合	計	1,075	498,874	1,301	564,784	1,359	464,644

※件数は差押調書件数をもとに算出しています。

※処分額には県民税額を含んでいます。

※処分額には延滞金額を含んでいません。

(そのため、延滞金のみを処分対象とした場合は、件数は集計しますが、金額は0円としています。)

9.差押処分による換価

単位:件,千円

種別	区分	平成26年度		平成27年度		平成28年度	
		件数	換価金額	件数	換価金額	件数	換価金額
不	動	0	0	0	0	0	0
動	産	6	51	9	17	0	0
債	権	1,208	190,596	2,939	232,310	3,895	228,981
合	計	1,214	190,647	2,948	232,327	3,895	228,981

※件数は配当計算書件数をもとに算出しています。

※換価額には県民税額を含んでいます。

※換価額には延滞金額を含んでいません。

10.平成28年度滞納処分執行停止一覧表

区分		地方税法第15条の7					
		第 1 項 第 1 号			第 1 項 第 2 号		
		義務者	件数	金 額	義務者	件数	金 額
市	民 税	22	71	5,714,973	115	244	7,101,550
	個 人	21	69	5,714,973	115	244	7,101,550
	普 徴	21	69	5,714,973	115	244	7,101,550
	特 徴	0	0	0	0	0	0
	法 人	1	2	0	0	0	0
固 定 資 産 税	都 市 計 画 税	9	48	3,121,900	20	42	2,206,732
軽 自 動 車 税		3	4	18,400	31	115	456,000
事 業 所 税		0	0	0	0	0	0
小	計		123	8,855,273		401	9,764,282
国 民 健 康 保 険 税		2	6	449,400	0	0	0
合	計	27	129	9,304,673	147	401	9,764,282
		財 産 な し			生 活 困 窮		

※義務者数・件数の合計は正味のため、各税目の合算と一致しません。

※按分計算のため、各税目の合算と合計は一致しません。

※執行停止金額は本税額のみです。

(そのため、延滞金のみの執行停止の場合は、金額は0円ですが、義務者数及び件数は集計しています。)

※件数については、平成27年度までは期別件数でしたが、平成28年度からは課税件数(納税通知書の件数等)に変更しています。

単位:人,件,円

地方税法第15条の7								
第 1 項 第 3 号			小 計			第 5 項		
義務者	件数	金 額	義務者	件数	金 額	義務者	件数	金 額
44	95	5,572,615	181	410	18,389,138	252	537	32,393,490
42	86	5,092,853	178	399	17,909,376	214	462	27,657,318
41	85	5,046,594	177	398	17,863,117	189	429	25,533,140
1	1	46,259	1	1	46,259	25	33	2,124,178
2	9	479,762	3	11	479,762	38	75	4,736,172
7	34	1,460,500	36	124	6,789,132	65	281	34,105,110
17	54	193,400	51	173	667,800	64	230	934,100
0	0	0	0	0	0	0	0	0
	183	7,226,515		707	25,846,070		1,048	67,432,700
0	0	0	2	6	449,400	6	27	2,775,320
54	183	7,226,515	228	713	26,295,470	333	1,075	70,208,020
所在・財産不明						即時消滅		

11.不納欠損額

単位:件,円

区分	年度	平成26年度		平成27年度		平成28年度	
		件数	金額	件数	金額	件数	金額
地方税法第十八条	市民税	1,437	60,681,466	1,120	47,084,078	934	39,545,659
	個人	1,389	58,141,266	1,081	44,965,878	892	37,055,059
	普徴	1,236	56,154,333	966	42,945,945	827	36,312,377
	特徴	153	1,986,933	115	2,019,933	65	742,682
	法人	48	2,540,200	39	2,118,200	42	2,490,600
	固定資産税						
	都市計画税	342	19,572,497	284	16,668,421	274	18,069,348
	軽自動車税	801	2,600,800	732	2,270,700	733	2,399,905
	事業所税	0	0	0	0	0	0
	特別土地保有税	0	0	0	0	0	0
計	2,580	82,854,763	2,136	66,023,199	1,941	60,014,912	
地方税法第十五条の七	市民税	1,497	76,122,556	1,688	71,600,454	1,069	56,338,612
	個人	1,429	70,601,566	1,603	67,390,378	991	50,178,240
	普徴	955	61,979,472	1,053	59,862,564	746	46,888,059
	特徴	474	8,622,094	550	7,527,814	245	3,290,181
	法人	68	5,520,990	85	4,210,076	78	6,160,372
	固定資産税						
	都市計画税	740	85,876,384	643	62,154,811	356	45,686,121
	軽自動車税	572	1,856,550	674	2,358,047	414	1,572,600
事業所税	0	0	7	15,003,300	0	0	
特別土地保有税	0	0	0	0	0	0	
計		163,855,490	3,012	151,116,612	1,839	103,597,333	
合計	市民税		136,804,022	2,808	118,684,532	2,003	95,884,271
	個人	2,818	128,742,832	2,684	112,356,256	1,883	87,233,299
	普徴	2,191	118,133,805	2,019	102,808,509	1,573	83,200,436
	特徴	627	10,609,027	665	9,547,747	310	4,032,863
	法人	116	8,061,190	124	6,328,276	120	8,650,972
	固定資産税						
	都市計画税	1,082	105,448,881	927	78,823,232	630	63,755,469
	軽自動車税	1,373	4,457,350	1,406	4,628,747	1,147	3,972,505
	事業所税	0	0	7	15,003,300	0	0
	特別土地保有税	0	0	0	0	0	0
総計	5,389	246,710,253	5,148	217,139,811	3,780	163,612,245	

12. 交付要求状況

単位:件,円

区分		年度	平成26年度		平成27年度		平成28年度	
			件数	交付要求額	件数	交付要求額	件数	交付要求額
前 年 継 続 の 分	行政機関 裁 判 所 破 産 事 件 更 生 事 件	行政機関	0	0	0	0	0	0
		裁 判 所	85	79,202,974	61	208,529,090	61	128,398,735
		破 産 事 件 更 生 事 件	53	11,772,100	45	93,445,222	54	115,596,916
		計	138	90,975,074	106	301,974,312	115	243,995,651
本 交 要 求	行政機関 裁 判 所 破 産 事 件 更 生 事 件	行政機関	0	0	0	0	3	807,900
		裁 判 所	105	195,169,201	81	42,440,135	75	35,621,921
		破 産 事 件 更 生 事 件	72	97,818,022	65	39,554,603	60	13,454,993
		計	177	292,987,223	146	81,994,738	138	49,884,814
合 計	行政機関 裁 判 所 破 産 事 件 更 生 事 件	行政機関	0	0	0	0	3	807,900
		裁 判 所	190	274,372,175	142	250,969,225	136	164,020,656
		破 産 事 件 更 生 事 件	125	109,590,122	110	132,999,825	114	129,051,909
		計	315	383,962,297	252	383,969,050	253	293,880,465
完 了	行政機関 裁 判 所 破 産 事 件 更 生 事 件	行政機関	0	0	0	0	3	807,900
		裁 判 所	129	208,529,090	81	122,570,490	85	131,821,972
		破 産 事 件 更 生 事 件	80	93,445,222	56	17,402,909	79	39,897,892
		計	209	301,974,312	137	139,973,399	167	172,527,764
次 年 繰 越 の 分	行政機関 裁 判 所 破 産 事 件 更 生 事 件	行政機関	0	0	0	0	0	0
		裁 判 所	61	208,529,090	61	128,398,735	51	32,198,684
		破 産 事 件 更 生 事 件	45	93,445,222	54	115,596,916	35	89,154,017
		計		301,974,312	115	243,995,651	86	121,352,701
本 年 度 の 入 金 配 当	行政機関 裁 判 所 破 産 事 件 更 生 事 件	行政機関		0	0	0	1	49,500 (1,500)
		裁 判 所	11	31,129,819 (7,527,626)	12	5,574,535 (1,947,600)	6	1,130,245 (125,400)
		破 産 事 件 更 生 事 件	36	4,430,549 (187,834)	21	3,452,571 (244,531)	40	8,442,968 (1,075,985)
		計	47	35,560,368 (7,715,460)	33	9,027,106 (2,192,131)	47	9,622,713 (1,202,795)

※交付要求額には県民税額を含んでいます。

※交付要求額欄の括弧内の金額は、配当金に含まれている延滞金額です。

VII. 債 權 管 理

1. 平成28年度債権管理室移管案件実績

単位:人,円

種目	区分	移管者数	自主納付額	処分換価額	合計
市	税	435	39,460,274	17,091,208	56,551,482
国民健康保険料 後期高齢者保険料			133,354,458	40,718,710	174,073,168
介護保険料			1,327,180	738,180	2,065,360
保育料			207,000	202,100	409,100
下水道使用料			60,000	0	60,000
下水道受益者負担金			0	0	0
合計		435	174,408,912	58,750,198	233,159,110

2. 平成28年度共同滞納整理実績(債権管理室助言による滞納整理)

単位:件,円

種目	区分	選定件数	差押件数	自主納付額	処分換価額	合計
国民健康保険料 後期高齢者保険料		532	58	39,643,700	10,874,328	50,518,028
介護保険料		221	13	5,245,270	528,020	5,773,290
保育料		114	14	2,417,650	1,165,720	3,583,370
下水道使用料		0	0	0	0	0
下水道受益者負担金		0	0	0	0	0
合計		867	85	47,306,620	12,568,068	59,874,688

3.滞納整理実施状況

(1) 実施状況

種目	区分	対象事案			
	件数	金額	納付額 (本税・本料)	納付額 (延滞金)	
市税		305	159,228,611	35,121,728	4,338,546
国民健康保険料・ 後期高齢者医療保険料		440	572,665,323	114,552,163	18,802,295
介護保険料		42	4,021,070	1,291,880	35,300
保育料・時間外保育料		9	1,765,700	207,000	0
下水道使用料		1	36,134,960	60,000	0
下水道受益者負担金		0	0	0	0
合計		797	773,815,664	151,232,771	23,176,141

※件数は延べ件数です。(個人で市税及び国民健康保険料に未納がある場合は各1件カウント)

(2) 差押等執行状況

種目	区分	対象事案		
	件数	金額	預金	生命保険
市税		3	10	1
国民健康保険料・ 後期高齢者医療保険料		1	18	8
介護保険料		0	4	0
保育料・時間外保育料		0	0	0
下水道使用料		0	0	0
下水道受益者負担金		0	0	0
合計		4	32	9

※件数は延べ件数です。(個人で市税及び国民健康保険料に未納がある場合は各1件カウント)

単位:件,円

徴収額			執行停止		差押等
処分換価額 (本税・本料)	処分換価額 (延滞金)	小計	件数	金額	延べ件数
13,478,921	3,612,287	56,551,482	5	4,588,000	64
32,508,174	8,210,536	174,073,168	4	17,241,200	112
650,680	87,500	2,065,360	0	0	12
176,100	26,000	409,100	1	314,400	0
0	0	60,000	0	0	0
0	0	0	0	0	0
46,813,875	11,936,323	233,159,110	10	22,143,600	188

単位:件

差押				合計
給与	その他	参加差押	交付要求	
37	16	4	2	73
64	22	6	10	129
7	1	0	0	12
0	0	0	0	0
0	0	0	0	0
0	0	0	0	0
108	39	10	12	214

VIII. そ の 他

1.過誤納金還付金(歳出還付)

単位:件,円

区分	平成26年度		平成27年度		平成28年度	
	件数	金額	件数	金額	件数	金額
市民税	3,184	195,320,447	2,941	186,059,704	2,405	155,246,930
個人	2,550	82,671,747	2,154	70,744,404	1,689	63,242,300
普徴	873	43,787,147	760	30,591,884	744	25,811,900
給与特徴	1,422	33,794,100	1,165	34,725,920	945	37,430,400
年金特徴	255	5,090,500	229	5,426,600	324	7,211,300
法人	634	112,648,700	787	115,315,300	716	92,004,630
配当割・株式等譲渡取得割	1,075	42,474,712	1,129	42,306,948	1,023	32,686,354
固定資産税都市計画税	221	9,654,300	281	9,911,600	203	76,386,600
軽自動車税	95	438,400	198	868,800	345	1,670,100
たばこ税	0	0	0	0	0	0
事業所税	3	737,200	6	2,373,100	0	0
計	4,578	248,625,059	4,555	241,520,152	3,976	265,989,984

※還付金には過誤納償還金を含みます。

※個人市民税には県民税を含みます。

2.過誤納金還付加算金

単位:件,円

区分	平成26年度		平成27年度		平成28年度	
	件数	金額	件数	金額	件数	金額
市民税	2,716	12,436,500	440	2,211,600	245	1,418,600
個人	2,537	11,182,900	246	1,010,100	96	216,500
普徴	1,065	4,598,300	81	379,700	39	88,900
給与特徴	1,366	6,358,600	138	561,300	37	94,800
年金特徴	106	226,000	27	69,100	20	32,800
法人	179	1,253,600	194	1,201,500	149	1,202,100
配当割・株式等譲渡取得割	0	0	0	0	0	0
固定資産税都市計画税	114	2,034,400	26	182,400	33	3,380,000
軽自動車税	0	0	0	0	0	0
事業所税	0	0	0	0	0	0
計	2,830	14,470,900	466	2,394,000	278	4,798,600

※還付加算金には過誤納償還金を含みます。

※個人市民税には県民税を含みます。

3.還付未済額

単位:円

区分		年度	平成26年度	平成27年度	平成28年度
市 民 税	現年		8,367,030	4,497,820	4,685,302
	繰越		204,720	352,072	195,254
	計		8,571,750	4,849,892	4,880,556
個 人	現年		3,459,530	4,200,090	4,685,302
	繰越		204,720	302,072	195,254
	計		3,664,250	4,502,162	4,880,556
法 人	現年		4,907,500	297,730	0
	繰越		0	50,000	0
	計		4,907,500	347,730	0
固 定 資 産 税	現年		1,645,191	854,504	583,181
	繰越		595,607	143,042	100,838
	計		2,240,798	997,546	684,019
軽 自 動 車 税	現年		239,800	164,600	35,200
	繰越		20,500	26,400	21,600
	計		260,300	191,000	56,800
特 別 土 地 保 有 税	現年		0	0	0
	繰越		0	0	0
	計		0	0	0
事 業 所 税	現年		0	0	0
	繰越		0	0	0
	計		0	0	0
都 市 計 画 税	現年		399,809	189,266	140,019
	繰越		128,493	34,758	24,462
	計		528,302	224,024	164,481
合 計	現年		10,651,830	5,706,190	5,443,702
	繰越		949,320	556,272	342,154
	計		11,601,150	6,262,462	5,785,856

4.平成29年度市税の税率

市	個人	均等割	3,500円（平成26年1月1日～）10年間					
		所得割	一律6%（平成19年4月1日～）					
民	法	均等割 (標準税率)	資本金等の額	柏市従業者数	税率(年額)			
			公益法人等, 人格のない社団等その他市税条例に規定するもの			5万円		
			1,000万円以下	50人以下	12万円			
				50人超	13万円			
			1,000万円を超す 1億円以下	50人以下	15万円			
				50人超	16万円			
			1億円を超す 10億円以下	50人以下	40万円			
				50人超	41万円			
			10億円を超す 50億円以下	50人以下	175万円			
				50人超	41万円			
			50億円超	50人以下	300万円			
				50人超				
			税	人	法人税割 (超過税率)	資本金等の額	課税標準額 (分割法人においては 分割前の法人税額)	税率
						1億円未満の法人	年500万円未満	9.70%
							年500万円以上	10.90%
						1億円以上5億円未満の法人	課税標準額 による違いなし	12.10%
5億円以上の法人及び保険業法に規定する相互会社								
固定資産税		税率	1.40%					
都市計画税		税率	0.30%					
市たばこ税		一級品	1,000本につき5,262円					
		旧3級品	1,000本につき3,355円					
事業所税		資産割	600円					
		従業者割	0.25%					

軽自動車税	原動機付自転車	50 c c 以下		2,000円			
		90 c c 以下		2,000円			
		125 c c 以下		2,400円			
		ミ ニ カ ー		3,700円			
	軽自動車	二 輪		3,600円			
		三 輪		※1旧税率	※2新税率	※3重課税率	
				3,100円	3,900円	4,600円	
		四 輪	乗 用	自家用	5,500円	6,900円	8,200円
				営業用	7,200円	10,800円	12,900円
			貨 物	自家用	3,000円	3,800円	4,500円
				営業用	4,000円	5,000円	6,000円
	雪 上 車		3,600円				
	小型特殊自動車	農 耕 用		2,400円			
そ の 他		5,900円					
二輪の小型自動車		6,000円					

※1新車新規登録(初度検査)年月が平成27年3月までの車両に適用されます。
 ※2初度検査年月が平成27年4月以降の車両に適用されます。
 ※3初度検査から13年を経過した車両に適用されます。(電気自動車等は除く)

グリーン化特例(軽課)

平成28年度税制改正により、一定の環境性能を有する軽四輪等(三輪以上の軽自動車)について、その燃費性能に応じたグリーン化特例(軽課)が延長されました。
 なお適用期間は平成28年4月1日から平成29年3月31日までに新規登録したものです。

軽自動車税	軽自動車	車 両 区 分		1.電気自動車 天然ガス自動車	2.【乗用車】 平成32年度燃費基準を+20%達成車 【貨物車】 平成27年度燃費基準を+35%達成車	3.【乗用車】 平成32年度燃費基準を達成車 【貨物車】 平成27年度燃費基準を+15%達成車
		三 輪				1,000円
四 輪	乗 用	自家用		1,800円	3,500円	5,200円
		営業用		2,700円	5,400円	8,100円
	貨 物	自家用		1,000円	1,900円	2,900円
		営業用		1,300円	2,500円	3,800円

5.税務事務分掌

課名	担当	分掌事務
債権管理室	債権管理担当	1 未収債権の管理及び処分の総括に関する事 2 未収債権に係る調査及び総合調整に関する事 3 未収債権の徴収及び滞納整理に係る調整に関する事 4 未収債権(市長が別に指定したものに限る。)の徴収及び滞納整理に関する事
収納課	庶務担当	1 税務の調整に関する事。 2 納税思想の啓発に関する事。 3 税務関係の報告の総括に関する事。 4 所管業務に係る出先機関との連絡調整に関する事。 5 納税証明(滞納処分の証明を含む。)に関する事。 6 固定資産評価審査委員会に関する事。 7 市税の調定に関する事。
	収納管理担当	8 市税(国民健康保険税を含む。以下この表において同じ)の収納及び徴収に関する事 9 市税の督促状に関する事 10 市税の過誤納金の充当及び還付に関する事 11 県民税に係る徴収金の受託事務に関する事 12 市税の口座振替に関する事
	納税促進担当	13 柏市納税促進センターに関する事 14 現年度市税の催告及び滞納処分に関する事 15 滞納整理業務の管理に関する事 16 差押財産の公売に関する事 17 交付要求に関する事 18 財産調査に関する事 19 市税の不納欠損に関する事
	特別整理担当	20 繰越滞納市税の催告及び滞納処分に関する事 (高額及び長期滞留事案に係るものに限る)
	初動整理担当	21 繰越滞納市税の催告及び滞納処分に関する事 (高額及び長期滞留事案に係るものを除く)

課名	担当	分掌事務
市民税課	諸税担当	1 法人市民税の賦課に関する事 2 軽自動車税の賦課に関する事 3 市たばこ税の賦課に関する事 4 事業所税の賦課に関する事 5 入湯税の賦課に関する事 6 原動機付自転車及び小型特殊自動車の標識に関する事 7 公簿の閲覧及び証明に関する事
	普通徴収担当	8 個人市県民税(特別徴収に関するものを除く。)の賦課に関する事
	特別徴収担当	9 個人市県民税(普通徴収に関するものを除く。)の賦課に関する事
	税収推進担当	10 税制の調査研究に関する事 11 税務の予算及び決算の総括に関する事 12 税務関係資料の収集及び統計調査に関する事 13 ふるさと寄附金に関する事
資産税課	庶務担当	1 国有資産等所在市町村交付金に関する事 2 国有提供施設等所在市町村助成交付金に関する事 3 固定資産評価員の庶務に関する事 4 公簿の閲覧及び証明に関する事 5 特別土地保有税の調査及び賦課に関する事。
	土地担当	6 土地の調査及び評価並びに固定資産税及び都市計画税の賦課に関する事 7 土地使用図の修正整備に関する事
	家屋担当(木造)	8 木造家屋の調査及び評価並びに固定資産税及び都市計画税の賦課に関する事。
	家屋担当(非木造)	9 非木造家屋の調査及び評価並びに固定資産税及び都市計画税の賦課に関する事
	家屋担当(償却資産)	10 償却資産の調査及び評価並びに固定資産税の賦課に関する事
沼南支所 窓口サービス課	市税担当	1 税の証明に関する事 2 市税(国民健康保険税を含む。)その他収入金の収納に関する事 3 原動機付自転車等の標識の交付に関する事 4 個人市民税及び法人市民税の申請書等の受付に関する事 5 償却資産申告書の受付に関する事 6 固定資産税及び都市計画税の申請書の受付に関する事

※課の庶務は、各課の筆頭担当が分掌する。

6.徴税費調

単位:千円,人,%

区分		年度	平成26年度	平成27年度	平成28年度
収入額	市	税 (A)	64,570,876	64,596,937	65,326,063
	県	民 税	17,813,492	17,921,336	18,156,306
		計 (B)	82,384,368	82,518,273	83,482,369
徴 税 費	人 件 費	基 本 給	484,082	474,169	463,287
		諸 手 当	322,647	311,112	304,577
		(1)超過勤務手当	45,026	36,143	33,847
		(2)税務特別手当	200	210	197
		(3)その他の手当	277,421	274,759	270,533
		そ の 他	155,313	153,638	151,743
		計 (C)	962,042	938,919	919,607
	需 用 費	旅 費	964	820	826
		賃 金	16,752	18,943	18,602
		そ の 他	554,577	542,854	512,339
		計	572,293	562,617	531,767
		報 奨 金 等	1,346	49	411
		そ の 他	123,689	136,631	206,238
		合 計 (D)	1,659,370	1,638,216	1,658,023
	県 民 税 徴 収 取 扱 費 (E)			655,381	653,343
(D) - (E) (F)			1,003,989	984,873	995,689
税 収 入 額 に 対 す る (D)/(B)			2.01	1.99	1.99
徴 税 費 の 割 合 (F)/(A)			1.55	1.52	1.52
徴 税 職 員 数 (G)			129	138	139
職 員 一 人 当 り の 人 件 費 (C)/(G)			7,458	6,804	6,616

7. 税務職員数

単位:人

機構		区分	部長	次長	室課長	副参事	主幹	副主幹	主査	主任	主事	主事補	計									
														職員数	債権管理担当	職員数	庶務担当	収納管理担当	納税促進担当	特別整理担当	初動整理担当	職員数
財政部	債権管理室(6名)	職員数			1			1		2	2		6									
		債権管理担当			1			1		2	2		6									
	収納課(37名)	職員数			1	1	3	4	5	6	12	5	37									
		庶務担当				1			1	2	2		6									
		収納管理担当						2	1	1	2	3	9									
		納税促進担当					1	1	1	2	5		10									
		特別整理担当					1				3		4									
		初動整理担当					1	1	2	1		2	7									
	市民税課(38名)	職員数			1	1	3	5	5	3	12	8	38									
		諸税担当					1	2	1	1	1	2	8									
		普通徴収担当					1	1	3	2	6	1	14									
		特別徴収担当					1	1	1		4	5	12									
		税収推進担当						1			1		2									
	資産税課(39名)	職員数			1		4	6	6	2	13	7	39									
		庶務担当					1	2	1	1	3	1	9									
		土地担当					1	1	2	1	2	3	10									
		家屋担当(木造)					1	2	2		5	1	11									
		家屋担当(非木造)							1		1	1	3									
		家屋担当(償却資産)					1	1			2	1	5									
	小計(121名)			1	0	4	2	10	16	16	13	39	20	121								
	沼南支所	窓口サービス課(6名)	職員数			1	1	1	3					6								
			市税担当				1	1	3					5								
	税務担当職員総数(127名)			1	0	5	3	11	19	16	13	39	20	127								

※平成29年4月1日時点の数値です。

※統計方法が異なるため、徴税费調とは数値が異なります。

平成29年度

市 税 概 要

発行 平成29年11月

編集 柏市財政部

〒277-8505

千葉県柏市柏五丁目10番1号

代表電話 04(7167)1111

<http://www.city.kashiwa.lg.jp/>