

平成28年度

# 市税概要



柏市



## 市 章



柏市発足の際，市民から募集し，昭和 29 年 11 月 21 日に制定されました。  
ひらがなの「か」「し」「わ」の三文字を組み合わせたものです。

## 柏 市 民 憲 章

わたくしたちは，豊かな緑と水を守り，潤いのある  
住みよい柏をつくるために，この憲章を定めます。

1. たがいに話し合って，  
心のかよう明るい柏をつくりましょう。
1. 老人を敬い子どもを愛する，  
あたたかい柏をつくりましょう。
1. 環境をととのえ，  
安全できれいなまち・柏をつくりましょう。
1. 教育を重んじ，  
健康で，文化の薫り高い柏をつくりましょう。
1. 国際理解を深め，  
平和な柏をつくりましょう。

## 市の位置・概要

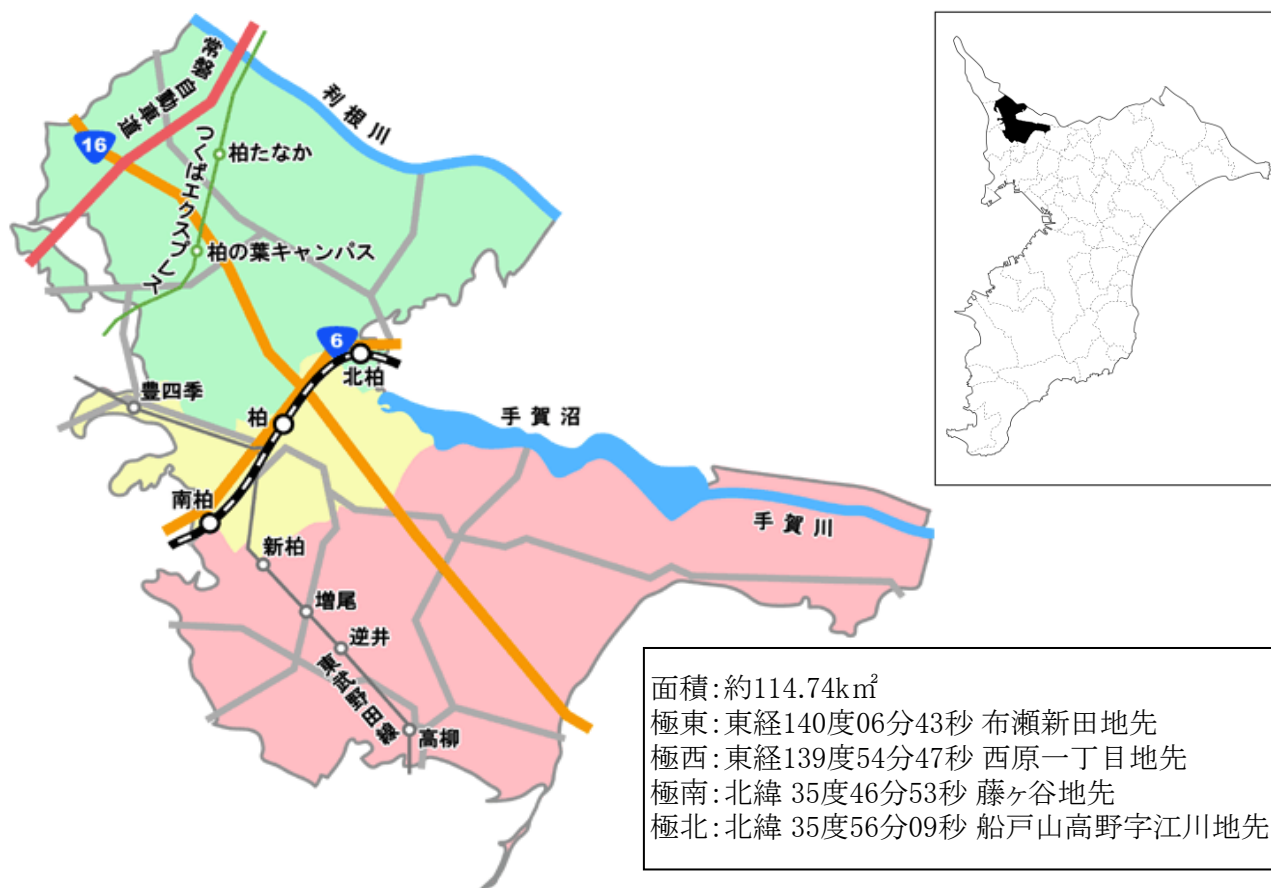
本市は、千葉県の北西部に位置し、東西の距離は約18キロメートル、南北の距離は約15キロメートル、面積は114.74平方キロメートルです。

隣接する市は、東に我孫子市・印西市、利根川を挟んで茨城県取手市・守谷市、南に鎌ヶ谷市・白井市、西に松戸市・流山市、北に野田市となっています。

鉄道は都心から放射状にJR東日本・常磐線、東京メトロ・千代田線及び首都圏新都市鉄道・つくばエクスプレスが、南北には東武アーバンパークライン(野田線)が通っています。

道路は東京・茨城方面への国道6号線や常磐自動車道、埼玉・千葉方面への国道16号線が通っており、首都圏の放射・環状両方向の交通幹線の交差部に位置する交通の要衝となっています。

地勢は概ね平坦であり、下総台地の広い台地上を中心に、市街地や里山が形成されています。また、台地に入り込んだ大堀川、大津川、金山落などの川沿いや、手賀沼や利根川沿いに分布している低地では、干拓事業や治水事業なども進められ、まとまった農地等となっています。



### 人口及び世帯数の推移

単位: 人, 世帯, %

年	区分	人口			前年比	世帯数
		総数	男性	女性		
平成26年		406,973	201,833	205,140	100.50	169,020
平成27年		409,447	202,986	206,461	100.61	171,965
平成28年		415,300	206,343	208,957	101.43	176,975

※各年4月1日時点の数値です。

# 目 次

## I 総 括

1. 一般会計歳入当初予算額 .....	1
2. 一般会計歳入決算額 .....	2
(1) 一般会計歳入決算額の構成図	
(2) 市税歳入決算額の税目別構成図	
3. 一般会計歳出当初予算額 .....	4
4. 一般会計歳出決算額 .....	5
5. 平成 25 年度市税決算額 .....	6
6. 平成 26 年度市税決算額 .....	8
7. 平成 27 年度市税決算額 .....	10

## II 市 民 税

1. 個人市民税納税義務者数 .....	12
2. 法人市民税納税義務者数 .....	12
3. 個人市民税調定額 .....	13
4. 法人市民税調定額 .....	13
5. 個人市民税所得者区分別調（市町村税課税状況等の調） .....	14
(1) 所得割を納める納税義務者数	
(2) 所得割額	
6. 個人市民税課税標準額段階別納税義務者及び所得割額（課税状況） .....	15

## III 固定資産税・都市計画税

1. 固定資産税納税義務者数 .....	16
2. 都市計画税納税義務者数 .....	16
3. 固定資産税調定額 .....	17
4. 都市計画税調定額 .....	17
5. 国有資産等所在市町村交付金 .....	18
6. 固定資産税（土地）に関する概要 .....	19
(1) 地目別筆数	
(2) 地目別地積	
(3) 地目別決定価格	

7. 固定資産税（家屋）に関する概要 .....	20
(1) 棟数	
(2) 床面積	
(3) 決定価格	
8. 固定資産税（償却資産）に関する概要 .....	23
(1) 決定価格	
(2) 課税標準額	
(3) 固定資産税の構成	
9. 固定資産課税台帳縦覧件数 .....	26
10. 固定資産評価審査状況 .....	26
11. 都市計画税（土地）に関する概要 .....	27
12. 都市計画税（家屋）に関する概要 .....	27

#### IV 諸 税

1. 軽自動車税課税台数 .....	28
2. 軽自動車税調定額 .....	28
3. 平成 28 年度軽自動車税当初課税状況（4 月 1 日現在） .....	29
4. 市たばこ税に関する調 .....	30
5. 事業所税調定額 .....	30
6. 特別土地保有税調定額 .....	30

#### V その他収入

1. 証明発行件数及び手数料 .....	31
2. 国有提供施設等所在市町村助成交付金調定額 .....	31
3. 賦課徴収費委託金調定額 .....	32
4. 賦課徴収費委託金交付基準別内訳 .....	32
5. 標識毀損亡失弁償金調定額 .....	32
6. 延滞金調定額 .....	33

## VI 収 納

1. 市税負担状況 .....	34
(1) 市税一人当り負担額	
(2) 市税一世帯当り負担額	
2. 収納種別実施状況 .....	35
(1) 取扱状況 (件数)	
(2) 収納状況 (金額)	
(3) 税目内訳 (件数)	
(4) 税目内訳 (金額)	
3. 口座振替義務者数状況 .....	38
4. 督促状発送状況 .....	38
5. 一斉催告書発送状況 .....	38
6. 休日納税相談実績 .....	39
7. 納税促進センター運營業務委託実績 .....	39
8. 差押処分状況 .....	40
9. 差押処分による換価 .....	40
10. 平成 27 年度滞納処分執行停止一覧表 .....	41
11. 不納欠損額 .....	43
12. 交付要求状況 .....	44

## VII 債権管理

1. 平成 27 年度債権管理室移管案件実績 .....	45
2. 平成 27 年度共同滞納整理実績 (債権管理室助言による滞納整理) .....	45
3. 滞納整理実施状況 .....	46
(1) 実施状況	
(2) 差押等執行状況	

## VIII そ の 他

1. 過誤納金還付金 (歳出還付) .....	48
2. 過誤納金還付加算金 .....	48
3. 還付未済額 .....	49
4. 平成 28 年度市税の税率 .....	50
5. 税務事務分掌 .....	52

6. 徴税費調 .....	54
7. 税務職員数 .....	55

※ 各図表中平成16年度までは旧沼南町分の数値は含まない



# I . 総 括



# 1.一般会計歳入当初予算額

単位:千円,%

科目	年度	26年度		27年度		28年度		
		予 算 額	構成比	予 算 額	構成比	予 算 額	構成比	前年比
市 税		63,202,000	55.27	63,939,000	52.31	64,351,000	51.66	100.64
地 方 譲 与 税		750,000	0.66	750,000	0.61	750,000	0.60	100.00
利 子 割 交 付 金		120,000	0.10	120,000	0.10	100,000	0.08	83.33
配 当 割 交 付 金		250,000	0.22	300,000	0.25	300,000	0.24	100.00
株 式 等 譲 渡 所 得 割 交 付 金		50,000	0.04	160,000	0.13	300,000	0.24	187.50
地 方 消 費 税 金 交 付		4,000,000	3.50	5,600,000	4.58	6,500,000	5.22	116.07
ゴ ル フ 場 利 用 税 金 交 付		20,000	0.02	20,000	0.02	20,000	0.01	100.00
自 動 車 取 得 税 金 交 付		120,000	0.10	120,000	0.10	120,000	0.10	100.00
国 有 提 供 施 設 等 所 在 市 町 村 助 成 交 付 金		130,000	0.11	130,000	0.11	130,000	0.10	100.00
地 方 特 例 交 付 金		360,000	0.31	330,000	0.27	320,000	0.26	96.97
地 方 交 付 税		3,550,000	3.10	3,187,000	2.61	3,087,000	2.48	96.86
交 通 安 全 対 策 特 別 金 交 付		55,000	0.05	45,000	0.04	45,000	0.04	100.00
分 担 金 及 び 負 担 金		1,805,787	1.58	2,082,146	1.70	1,215,102	0.97	58.36
使 用 料 及 び 手 数 料		2,016,584	1.76	2,082,372	1.70	2,941,800	2.36	141.27
国 庫 支 出 金		17,058,553	14.92	19,533,186	15.98	20,574,085	16.52	105.33
県 支 出 金		5,890,193	5.15	6,027,726	4.93	6,878,409	5.52	114.11
財 産 収 入		121,814	0.11	136,927	0.11	107,386	0.09	78.43
寄 附 金		6,502	0.01	6,014	0.01	5,014	0.00	83.37
繰 入 金		1,806,072	1.58	2,345,845	1.92	2,700,216	2.17	115.11
繰 越 金		500,000	0.44	500,000	0.41	500,000	0.40	100.00
諸 収 入		2,969,495	2.60	3,400,384	2.78	3,574,588	2.87	105.12
市 債		9,568,000	8.37	11,404,400	9.33	10,050,400	8.07	88.13
計		114,350,000	100.00	122,220,000	100.00	124,570,000	100.00	101.92

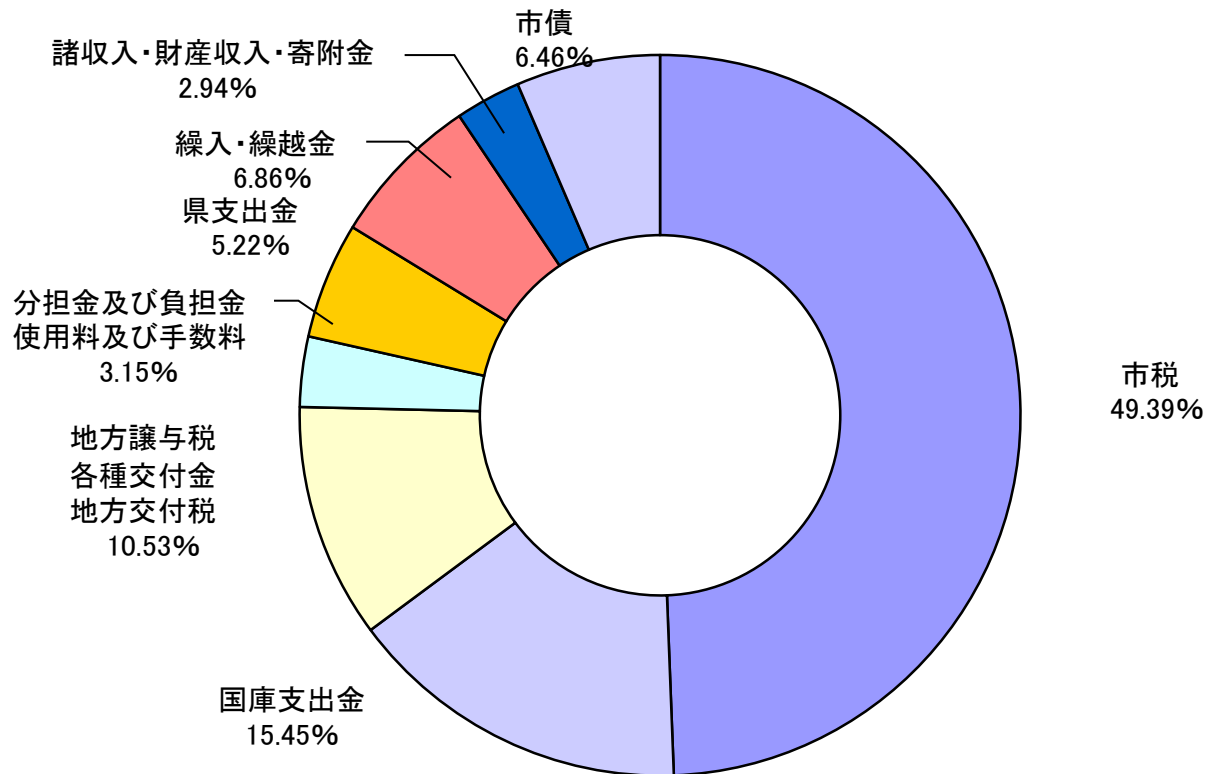
## 2.一般会計歳入決算額

単位:千円,%

科目	年度	25年度		26年度		27年度		
		決算額	構成比	決算額	構成比	決算額	構成比	前年比
市	税	62,879,143	54.39	64,570,876	53.55	64,596,937	49.39	100.04
	市 民 税	30,670,829	26.53	31,494,199	26.12	31,558,008	24.13	100.20
	固 定 資 産 税	23,053,503	19.94	23,790,952	19.73	23,744,897	18.15	99.81
	軽 自 動 車 税	327,702	0.29	346,144	0.29	360,573	0.28	104.17
	市 た ば こ 税	2,650,243	2.29	2,589,288	2.15	2,585,447	1.98	99.85
	特別土地保有税	0	0.00	0	0.00	0	0.00	-
	事 業 所 税	1,247,801	1.08	1,319,238	1.09	1,346,039	1.03	102.03
	都 市 計 画 税	4,929,065	4.26	5,031,055	4.17	5,001,973	3.82	99.42
	地 方 譲 与 税	800,486	0.69	764,600	0.63	805,936	0.62	105.41
	利 子 割 交 付 金	129,649	0.11	123,115	0.10	109,128	0.08	88.64
	配 当 割 交 付 金	247,700	0.21	541,571	0.45	399,229	0.30	73.72
	株 式 等 譲 渡 所 得 割 交 付 金	456,161	0.40	379,515	0.31	418,720	0.32	110.33
	地 方 消 費 税 交 付 金	3,466,913	3.00	4,206,194	3.49	6,953,675	5.32	165.32
	ゴルフ場利用税交付金	20,958	0.02	20,606	0.02	22,757	0.02	110.44
	自動車取得税交付金	357,264	0.31	151,819	0.13	214,657	0.16	141.39
	国有提供施設等所在市町村助成交付金	138,761	0.12	147,269	0.12	143,986	0.11	97.77
	地方特例交付金	360,487	0.31	328,959	0.27	329,373	0.25	100.13
	地 方 交 付 税	4,961,345	4.29	4,489,355	3.72	4,315,362	3.30	96.12
	交通安全対策特別交付金	56,152	0.05	48,713	0.04	53,740	0.04	110.32
	分担金及び負担金	1,652,353	1.43	1,772,421	1.47	1,961,020	1.50	110.64
	使用料及び手数料	2,074,150	1.79	2,153,694	1.79	2,165,519	1.66	100.55
	徴 税 手 数 料	25,234	0.02	29,394	0.02	29,893	0.02	101.70
	国 庫 支 出 金	16,918,127	14.63	17,945,350	14.88	20,201,657	15.45	112.57
	県 支 出 金	5,791,103	5.01	6,099,991	5.06	6,825,161	5.22	111.89
	賦課徴収費委託金	622,098	0.54	655,381	0.54	653,343	0.50	99.69
	財 産 収 入	164,830	0.14	232,219	0.19	281,456	0.21	121.20
	寄 附 金	36,942	0.03	16,241	0.01	11,983	0.01	73.78
	繰 入 金	31,202	0.03	911,231	0.76	5,244,580	4.01	575.55
	繰 越 金	4,369,650	3.78	3,637,076	3.02	3,731,906	2.85	102.61
	諸 収 入	2,900,367	2.51	3,301,949	2.74	3,555,287	2.72	107.67
	延 滞 金	195,062	0.00	240,658	0.00	226,034	0.00	93.92
	標識毀損亡失弁償金	0	0.00	0	0.00	0	0.00	-
	市 債	7,806,400	6.75	8,743,000	7.25	8,445,000	6.46	96.59
	計	115,620,143	100.00	120,585,764	100.00	130,787,069	100.00	108.46

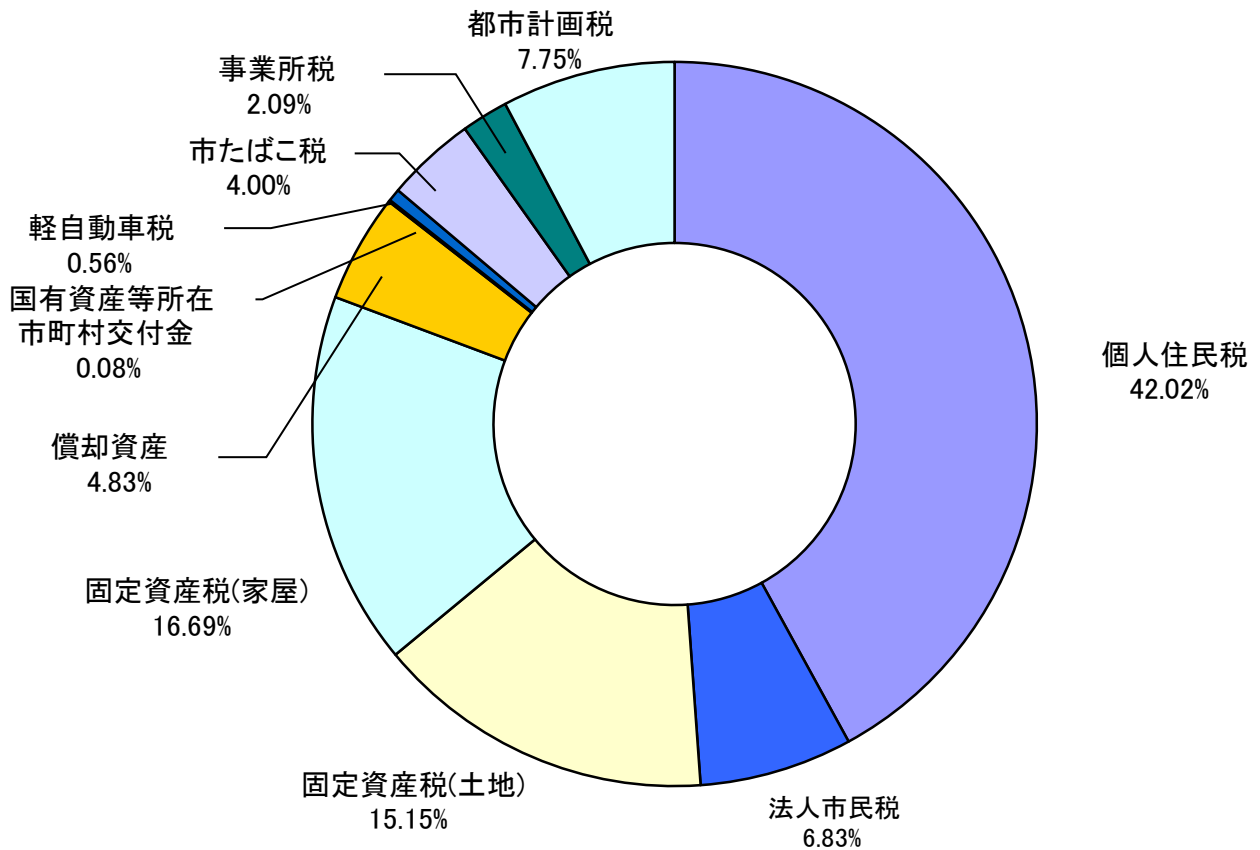
平成27年度 一般会計歳入決算額の構成図

単位 %



平成27年度 市税歳入決算額の税目別構成図

単位 %



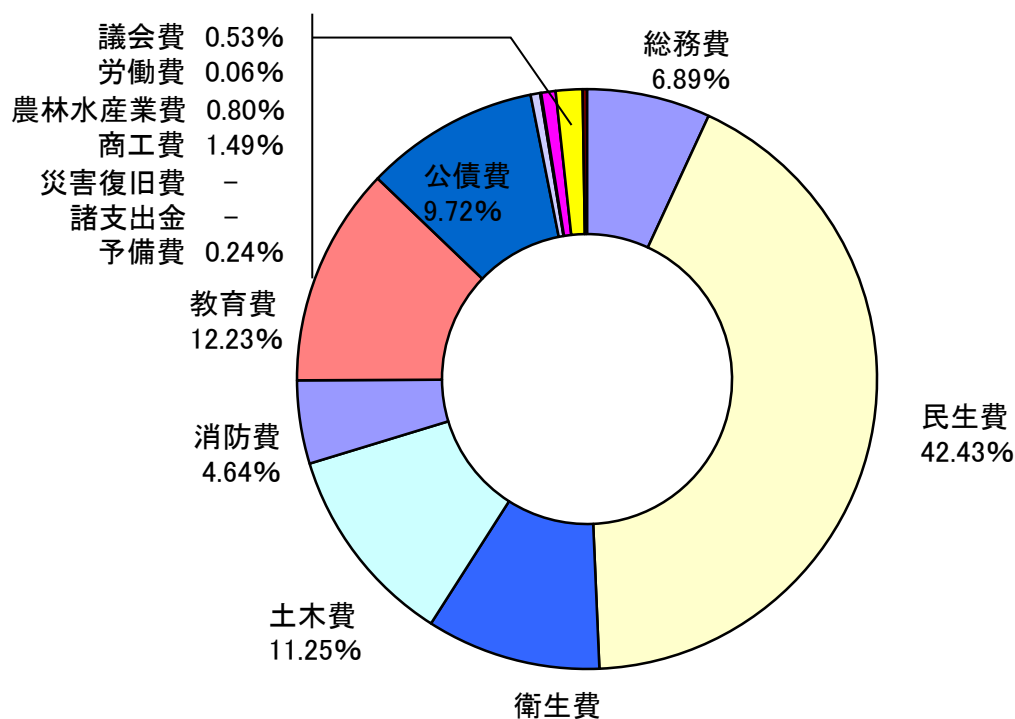
### 3.一般会計歳出当初予算額

単位:千円,%

科目	年度	26年度		27年度		28年度		前年比
		予 算 額	構成比	予 算 額	構成比	予 算 額	構成比	
議 会 費		691,656	0.61	709,764	0.58	653,900	0.53	92.13
総 務 費		8,439,934	7.38	9,604,803	7.86	8,588,982	6.89	89.42
民 生 費		46,473,094	40.64	47,847,903	39.15	52,850,757	42.43	110.46
衛 生 費		11,555,721	10.11	12,063,232	9.87	12,108,154	9.72	100.37
労 働 費		81,762	0.07	137,063	0.11	80,559	0.06	58.78
農 林 水 産 業 費		617,608	0.54	648,498	0.53	990,565	0.80	152.75
商 工 費		1,996,218	1.75	1,849,484	1.51	1,859,500	1.49	100.54
土 木 費		13,667,825	11.95	15,888,609	13.00	14,013,987	11.25	88.20
消 防 費		5,900,458	5.16	5,605,113	4.59	5,774,075	4.64	103.01
教 育 費		11,759,670	10.28	14,946,443	12.23	15,237,226	12.23	101.95
災 害 復 旧 費		0	-	0	-	0	-	-
公 債 費		12,765,267	11.16	12,617,713	10.32	12,111,861	9.72	95.99
諸 支 出 金		787	-	1,375	-	434	-	31.56
予 備 費		400,000	0.35	300,000	0.25	300,000	0.24	100.00
計		114,350,000	100.00	122,220,000	100.00	124,570,000	100.00	101.92

平成28年度 一般会計歳出当初予算構成図

単位:%



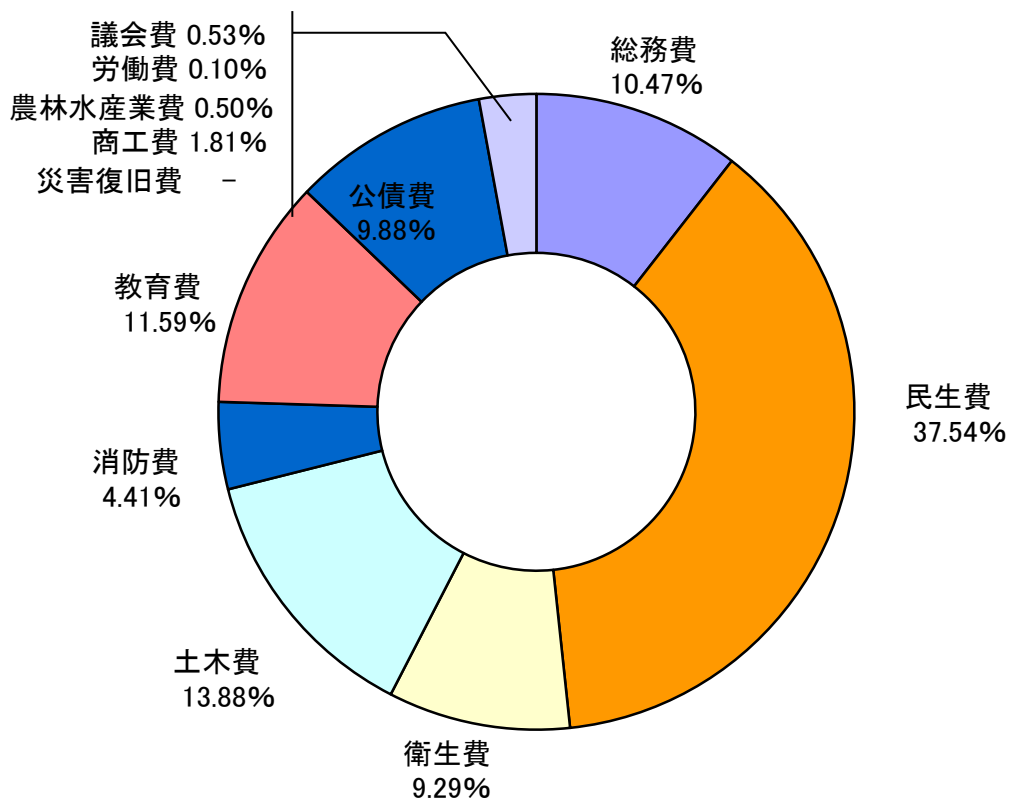
#### 4.一般会計歳出決算額

単位:千円,%

科目	年度	25年度		26年度		27年度		
		決 算 額	構成比	決 算 額	構成比	決 算 額	構成比	前年比
議 会 費		664,742	0.61	650,382	0.57	670,486	0.53	103.09
総 務 費		9,205,606	8.40	9,124,573	7.93	13,270,484	10.53	145.44
民 生 費		42,224,816	38.53	46,849,408	40.72	47,601,028	37.78	101.60
衛 生 費		11,345,379	10.35	11,683,036	10.15	11,672,640	9.27	99.91
労 働 費		78,675	0.07	79,607	0.07	72,711	0.06	91.34
農 林 水 産 業 費		588,903	0.54	576,317	0.50	612,570	0.49	106.29
商 工 費		1,976,845	1.80	2,193,794	1.91	2,297,594	1.82	104.73
土 木 費		13,278,119	12.12	12,394,769	10.77	17,013,888	13.50	137.27
消 防 費		4,930,685	4.50	5,828,519	5.07	5,573,996	4.42	95.63
教 育 費		11,348,641	10.36	12,908,795	11.22	14,691,987	11.66	113.81
災 害 復 旧 費		555,891	0.51	-	-	-	-	-
公 債 費		13,296,757	12.13	12,763,672	11.09	12,525,009	9.94	98.13
諸 支 出 金		88,008	0.08	986	-	144	-	14.60
予 備 費		-	-	-	-	-	-	-
計		109,583,067	100.00	115,053,858	100.00	126,002,537	100.00	109.52

平成27年度 一般会計歳出決算構成図

単位:%



5.平成25年度市税決算額

税目	区分	予 算 現 額	調 定 額	収 入 済 額
個人市民税	現年課税分	25,687,000,000	26,486,555,500	25,957,163,323
	滞納繰越分	523,000,000	2,151,382,488	621,958,807
	小 計	26,210,000,000	28,637,937,988	26,579,122,130
法人市民税	現年課税分	3,446,000,000	4,100,545,300	4,076,151,300
	滞納繰越分	14,000,000	61,164,881	15,555,811
	小 計	3,460,000,000	4,161,710,181	4,091,707,111
固定資産税	現年課税分	22,240,000,000	22,879,718,600	22,536,122,920
	滞納繰越分	369,000,000	1,583,489,669	463,178,898
	小 計	22,609,000,000	24,463,208,269	22,999,301,818
国有資産等所在市町村交付金 (現年課税分)		54,000,000	54,200,900	54,200,900
軽自動車税	現年課税分	310,000,000	330,866,400	319,808,300
	滞納繰越分	9,000,000	35,947,368	7,893,980
	小 計	319,000,000	366,813,768	327,702,280
市たばこ税	現年課税分	2,694,000,000	2,650,242,982	2,650,242,982
	滞納繰越分	0	0	0
	小 計	2,694,000,000	2,650,242,982	2,650,242,982
特別土地保有税	現年課税分	0	0	0
	滞納繰越分	0	0	0
	小 計	0	0	0
事業所税	現年課税分	1,213,000,000	1,236,900,500	1,232,077,700
	滞納繰越分	5,000,000	29,807,100	15,723,200
	小 計	1,218,000,000	1,266,707,600	1,247,800,900
都市計画税	現年課税分	4,801,000,000	4,901,100,400	4,817,698,947
	滞納繰越分	88,000,000	384,577,738	111,365,720
	小 計	4,889,000,000	5,285,678,138	4,929,064,667
市 税 計	現年課税分	60,445,000,000	62,640,130,582	61,643,466,372
	滞納繰越分	1,008,000,000	4,246,369,244	1,235,676,416
	小 計	61,453,000,000	66,886,499,826	62,879,142,788



単位:円, %

不納欠損額	還付未済額	収入未済額	対予算増減	収 納 率	
				対予算	対調定
3,329,108	4,676,921	530,739,990	270,163,323	101.05	98.00
232,223,874	172,671	1,297,372,478	98,958,807	118.92	28.91
235,552,982	4,849,592	1,828,112,468	369,122,130	101.41	92.81
401,600	213,500	24,205,900	630,151,300	118.29	99.41
14,890,262	0	30,718,808	1,555,811	111.11	25.43
15,291,862	213,500	54,924,708	631,707,111	118.26	98.32
4,215,726	1,192,926	340,572,880	296,122,920	101.33	98.50
196,651,690	468,667	924,127,748	94,178,898	125.52	29.25
200,867,416	1,661,593	1,264,700,628	390,301,818	101.73	94.02
0	0	0	200,900	100.37	100.00
75,200	124,800	11,107,700	9,808,300	103.16	96.66
4,220,125	1,000	23,834,263	▲ 1,106,020	87.71	21.96
4,295,325	125,800	34,941,963	8,702,280	102.73	89.34
0	0	0	▲ 43,757,018	98.38	100.00
0	0	0	0	-	-
0	0	0	▲ 43,757,018	98.38	100.00
0	0	0	0	-	-
0	0	0	0	-	-
0	0	0	0	-	-
0	0	4,822,800	19,077,700	101.57	99.61
0	0	14,083,900	10,723,200	314.46	52.75
0	0	18,906,700	29,800,900	102.45	98.51
1,020,974	290,574	82,671,053	16,698,947	100.35	98.30
47,124,855	115,133	226,202,296	23,365,720	126.55	28.96
48,145,829	405,707	308,873,349	40,064,667	100.82	93.25
9,042,608	6,498,721	994,120,323	1,198,466,372	101.98	98.41
495,110,806	757,471	2,516,339,493	227,676,416	122.59	29.10
504,153,414	7,256,192	3,510,459,816	1,426,142,788	102.32	94.01

## 6.平成26年度市税決算額

税目	区分	予 算 現 額 調 定 額 収 入 済 額		
		予 算 現 額	調 定 額	収 入 済 額
個人市民税	現年課税分	25,978,000,000	26,804,816,200	26,349,725,746
	滞納繰越分	524,000,000	1,820,026,305	632,344,812
	小 計	26,502,000,000	28,624,842,505	26,982,070,558
法人市民税	現年課税分	4,285,000,000	4,507,662,700	4,489,110,231
	滞納繰越分	15,000,000	54,924,708	23,019,275
	小 計	4,300,000,000	4,562,587,408	4,512,129,506
固定資産税	現年課税分	22,786,000,000	23,561,060,200	23,294,352,209
	滞納繰越分	410,000,000	1,267,144,585	443,207,754
	小 計	23,196,000,000	24,828,204,785	23,737,559,963
国有資産等所在市町村交付金 (現年課税分)		54,000,000	53,391,600	53,391,600
軽自動車税	現年課税分	325,000,000	348,537,500	338,052,000
	滞納繰越分	9,000,000	34,757,363	8,091,403
	小 計	334,000,000	383,294,863	346,143,403
市たばこ税	現年課税分	2,627,000,000	2,589,287,541	2,589,287,541
	滞納繰越分	0	0	0
	小 計	2,627,000,000	2,589,287,541	2,589,287,541
特別土地保有税	現年課税分	0	0	0
	滞納繰越分	0	0	0
	小 計	0	0	0
事業所税	現年課税分	1,217,000,000	1,317,038,000	1,315,334,600
	滞納繰越分	9,000,000	18,906,700	3,903,400
	小 計	1,226,000,000	1,335,944,700	1,319,238,000
都市計画税	現年課税分	4,851,000,000	4,987,816,800	4,924,033,790
	滞納繰越分	112,000,000	306,234,292	107,022,024
	小 計	4,963,000,000	5,294,051,092	5,031,055,814
市 税 計	現年課税分	62,123,000,000	64,169,610,541	63,353,287,717
	滞納繰越分	1,079,000,000	3,501,993,953	1,217,588,668
	小 計	63,202,000,000	67,671,604,494	64,570,876,385

単位:円, %

不納欠損額	還付未済額	収入未済額	対予算増減	収 納 率	
				対予算	対調定
2,382,970	3,459,530	456,167,014	371,725,746	101.43	98.30
126,359,862	204,720	1,061,526,351	108,344,812	120.68	34.74
128,742,832	3,664,250	1,517,693,365	480,070,558	101.81	94.26
120,390	4,907,500	23,339,579	204,110,231	104.76	99.59
7,940,800	0	23,964,633	8,019,275	153.46	41.91
8,061,190	4,907,500	47,304,212	212,129,506	104.93	98.89
1,376,505	1,645,191	266,976,677	508,352,209	102.23	98.87
83,590,845	595,607	740,941,593	33,207,754	108.10	34.98
84,967,350	2,240,798	1,007,918,270	541,559,963	102.33	95.61
0	0	0	▲ 608,400	98.87	100.00
146,600	239,800	10,578,700	13,052,000	104.02	96.99
4,310,750	20,500	22,375,710	▲ 908,597	89.90	23.28
4,457,350	260,300	32,954,410	12,143,403	103.64	90.31
0	0	0	▲ 37,712,459	98.56	100.00
0	0	0	0	-	-
0	0	0	▲ 37,712,459	98.56	100.00
0	0	0	0	-	-
0	0	0	0	-	-
0	0	0	0	-	-
0	0	1,703,400	98,334,600	108.08	99.87
0	0	15,003,300	▲ 5,096,600	43.37	20.65
0	0	16,706,700	93,238,000	107.61	98.75
334,595	399,809	63,848,224	73,033,790	101.51	98.72
20,146,936	128,493	179,193,825	▲ 4,977,976	95.56	34.95
20,481,531	528,302	243,042,049	68,055,814	101.37	95.03
4,361,060	10,651,830	822,613,594	1,230,287,717	101.98	98.73
242,349,193	949,320	2,043,005,412	138,588,668	112.84	34.77
246,710,253	11,601,150	2,865,619,006	1,368,876,385	102.17	95.42

7.平成27年度市税決算額

税目	区分	予算現額	調定額	収入済額
個人市民税	現年課税分	26,627,000,000	27,014,401,400	26,612,594,974
	滞納繰越分	554,000,000	1,516,911,663	532,590,566
	小計	27,181,000,000	28,531,313,063	27,145,185,540
法人市民税	現年課税分	4,296,000,000	4,423,799,000	4,401,134,114
	滞納繰越分	21,000,000	47,304,212	11,688,543
	小計	4,317,000,000	4,471,103,212	4,412,822,657
固定資産税	現年課税分	22,866,000,000	23,580,058,300	23,363,310,962
	滞納繰越分	361,000,000	1,007,206,692	328,861,123
	小計	23,227,000,000	24,587,264,992	23,692,172,085
国有資産等所在市町村交付金 (現年課税分)		52,000,000	52,724,600	52,724,600
軽自動車税	現年課税分	348,000,000	362,595,200	352,997,364
	滞納繰越分	8,000,000	32,220,010	7,575,602
	小計	356,000,000	394,815,210	360,572,966
市たばこ税	現年課税分	2,562,000,000	2,585,447,029	2,585,447,029
	滞納繰越分	0	0	0
	小計	2,562,000,000	2,585,447,029	2,585,447,029
特別土地保有税	現年課税分	0	0	0
	滞納繰越分	0	0	0
	小計	0	0	0
事業所税	現年課税分	1,312,000,000	1,344,335,700	1,344,335,700
	滞納繰越分	4,000,000	16,706,700	1,703,400
	小計	1,316,000,000	1,361,042,400	1,346,039,100
都市計画税	現年課税分	4,841,000,000	4,974,929,500	4,922,821,712
	滞納繰越分	87,000,000	243,015,727	79,151,425
	小計	4,928,000,000	5,217,945,227	5,001,973,137
市税計	現年課税分	62,904,000,000	64,338,290,729	63,635,366,455
	滞納繰越分	1,035,000,000	2,863,365,004	961,570,659
	小計	63,939,000,000	67,201,655,733	64,596,937,114

単位:円, %

不納欠損額	還付未済額	収入未済額	対予算増減	収 納 率	
				対予算	対調定
1,020,138	4,200,090	404,986,378	▲ 14,405,026	99.95	98.51
111,336,117	302,072	873,287,052	▲ 21,409,434	96.14	35.11
112,356,255	4,502,162	1,278,273,430	▲ 35,814,460	99.87	95.14
162,500	297,730	22,800,116	105,134,114	102.45	99.49
6,165,776	50,000	29,499,893	▲ 9,311,457	55.66	24.71
6,328,276	347,730	52,300,009	95,822,657	102.22	98.70
779,969	854,504	216,821,873	497,310,962	102.17	99.08
62,704,545	143,042	615,784,066	▲ 32,138,877	91.10	32.65
63,484,514	997,546	832,605,939	465,172,085	102.00	96.36
0	0	0	724,600	101.39	100.00
163,309	164,600	9,599,127	4,997,364	101.44	97.35
4,465,438	26,400	20,205,370	▲ 424,398	94.70	23.51
4,628,747	191,000	29,804,497	4,572,966	101.28	91.33
0	0	0	23,447,029	100.92	100.00
0	0	0	0	-	-
0	0	0	23,447,029	100.92	100.00
0	0	0	0	-	-
0	0	0	0	-	-
0	0	0	0	-	-
0	0	0	32,335,700	102.46	100.00
15,003,300	0	0	▲ 2,296,600	42.59	10.20
15,003,300	0	0	30,039,100	102.28	98.90
189,531	189,296	52,107,553	81,821,712	101.69	98.95
15,149,187	34,758	148,749,873	▲ 7,848,575	90.98	32.57
15,338,718	224,054	200,857,426	73,973,137	101.50	95.86
2,315,447	5,706,220	706,315,047	731,366,455	101.16	98.91
214,824,363	556,272	1,687,526,254	▲ 73,429,341	92.91	33.58
217,139,810	6,262,492	2,393,841,301	657,937,114	101.03	96.12



## II. 市 民 税





## 1.個人市民税納税義務者数

単位:人,%

区分		年度	25年度		26年度		27年度	
				前年比		前年比		前年比
普通徴収	均等割のみ		7,553	102.66	7,879	104.32	7,495	95.13
	均・所合算		70,082	101.09	68,959	98.40	63,454	92.02
	所得割のみ		4,539	104.27	3,539	77.97	2,241	63.32
	計		82,174	101.40	80,377	97.81	73,190	91.06
特別徴収	給与特徴	均等割のみ	1,606	103.48	1,755	109.28	2,391	136.24
		均・所合算	102,715	100.59	104,785	102.02	112,343	107.21
		所得割のみ	1,556	91.85	1,457	93.64	1,528	104.87
		計	105,877	100.49	107,997	102.00	116,262	107.65
	年金特徴	均等割のみ	1,700	105.52	1,827	107.47	2,023	110.73
		均・所合算	13,984	102.64	14,753	105.50	15,060	102.08
		所得割のみ	0	0.00	0	0.00	0	0.00
		計	15,684	102.95	16,580	105.71	17,083	103.03
総計	均等割のみ		10,859	103.22	11,461	105.54	11,909	103.91
	均・所合算		186,781	100.93	188,497	100.92	190,857	101.25
	所得割のみ		6,095	100.79	4,996	81.97	3,769	75.44
	計		203,735	101.04	204,954	100.60	206,535	100.77

## 2.法人市民税納税義務者数

単位:人,%

区分		年度	25年度		26年度		27年度	
				前年比		前年比		前年比
均等割のみ			5,724	98.16	5,725	100.02	5,815	101.57
均等割・法人税割			3,624	109.19	3,823	105.49	3,976	104.00
計			9,348	102.16	9,548	102.14	9,791	102.55

### 3.個人市民税調定額

単位:千円,%

区分		年度	25年度		26年度		27年度	
				前年比		前年比		前年比
普通徴収	均等割		204,152	101.29	234,627	114.93	212,358	90.51
	所得割		6,823,910	99.07	6,894,212	101.03	6,365,625	92.33
	計		7,028,062	99.14	7,128,839	101.43	6,577,983	92.27
特別徴収	給与特徴	均等割	317,114	101.30	375,811	118.51	403,601	107.39
		所得割	17,783,442	98.88	17,898,203	100.65	18,643,218	104.16
		計	18,100,556	98.92	18,274,014	100.96	19,046,819	104.23
	年金特徴	均等割	70,573	102.45	85,963	121.81	88,715	103.20
		所得割	1,287,365	102.34	1,316,000	102.22	1,300,884	98.85
		計	1,357,938	102.35	1,401,963	103.24	1,389,599	99.12
総計	均等割		591,839	101.43	696,401	117.67	704,674	101.19
	所得割		25,894,717	99.10	26,108,415	100.83	26,309,727	100.77
	計		26,486,556	99.15	26,804,816	101.20	27,014,401	100.78

### 4.法人市民税調定額

単位:千円,%

区分		年度	25年度		26年度		27年度	
				前年比		前年比		前年比
均等割			1,139,082	104.06	1,156,680	101.54	1,165,682	100.78
法人税割			2,961,463	98.19	3,350,982	113.15	3,258,117	97.23
計			4,100,545	99.75	4,507,662	109.93	4,423,799	98.14

5.個人市民税所得者区分別調(市町村税課税状況等の調)

(1)所得割を納める納税義務者数

単位:人, %

区分	26年度		27年度		28年度	
	人数	構成比	人数	構成比	人数	構成比
給与	145,361	77.93	148,606	78.58	151,963	78.49
営業	6,091	3.26	6,275	3.32	6,505	3.36
農業	185	0.10	149	0.08	184	0.10
その他の所得	31,932	17.12	31,667	16.74	32,283	16.67
分離課税の譲渡所得	2,962	1.59	2,417	1.28	2,671	1.38
計	186,531	100.00	189,114	100.00	193,606	100.00

(2)所得割額

単位:人, %

区分	26年度		27年度		28年度	
	金額	構成比	金額	構成比	金額	構成比
給与	20,626,003	82.27	21,243,528	80.59	21,441,215	79.98
営業	906,201	3.63	939,224	3.54	976,825	3.65
農業	20,171	0.09	14,951	0.08	510,278	1.90
その他の所得	2,661,644	10.89	2,598,270	10.40	2,635,723	9.83
分離課税の譲渡所得	1,380,522	3.12	1,109,363	5.39	1,244,421	4.64
計	25,285,032	100.00	25,905,336	100.00	26,808,462	100.00

## 6.個人市民税課税標準額段階別納税義務者及び所得割額（課税状況）

単位：人,千円,%

課税標準	区分	平成26年度		平成27年度		平成28年度	
			構成比		構成比		構成比
10万円以下	納税義務者	6,696	3.59	6,890	3.64	7,163	3.70
	所得割額	192,982	0.75	162,668	0.63	190,456	0.72
10万円超 100万円以下	納税義務者	53,390	28.62	54,742	28.95	56,352	29.11
	所得割額	1,738,988	6.79	1,764,145	6.81	1,818,274	6.91
100万円超 200万円以下	納税義務者	52,678	28.24	52,665	27.85	53,909	27.84
	所得割額	4,442,600	17.36	4,431,534	17.11	4,507,388	17.12
200万円超 300万円以下	納税義務者	31,320	16.79	31,232	16.52	31,903	16.48
	所得割額	4,442,079	17.36	4,440,510	17.14	4,486,158	17.05
300万円超 400万円以下	納税義務者	17,340	9.30	17,158	9.07	17,243	8.91
	所得割額	3,568,424	13.94	3,512,086	13.56	3,511,847	13.35
400万円超 550万円以下	納税義務者	12,897	6.91	13,557	7.17	13,931	7.20
	所得割額	3,586,299	14.01	3,761,075	14.52	3,843,987	14.61
550万円超 700万円以下	納税義務者	5,199	2.79	5,565	2.94	5,643	2.91
	所得割額	1,918,703	7.50	2,055,636	7.93	2,058,262	7.82
700万円超 1000万円以下	納税義務者	3,773	2.02	3,988	2.11	4,074	2.10
	所得割額	1,894,337	7.40	1,993,458	7.69	1,994,284	7.58
1000万円超	納税義務者	3,238	1.74	3,317	1.75	3,388	1.75
	所得割額	3,810,129	14.89	3,784,224	14.61	3,904,574	14.84
計	納税義務者	186,531	100.00	189,114	100.00	193,606	100
	所得割額	25,594,541	100.00	25,905,336	100.00	26,315,230	100

### Ⅲ. 固定資産税 都市計画税



## 1. 固定資産税納税義務者数

単位:人,%

区分 \ 年度	25年度		26年度		27年度	
		前年比		前年比		前年比
土地	122,097	101.30	123,606	101.24	124,861	101.02
家屋	118,232	101.44	119,677	101.22	121,167	101.25
実数	138,264	101.06	139,680	101.02	140,917	100.89
償却資産	3,554	117.60	3,626	102.03	3,785	104.38
国有資産等所在 市町村交付金	12	100.00	12	100.00	12	100.00
計	141,830	101.42	143,318	101.05	144,714	100.97

## 2. 都市計画税納税義務者数

単位:人,%

区分 \ 年度	25年度		26年度		27年度	
		前年比		前年比		前年比
土地	115,219	101.34	116,655	101.25	117,843	101.02
家屋	112,099	101.47	113,493	101.24	114,965	101.30
実数	129,524	101.11	130,893	101.06	132,098	100.92

### 3. 固定資産税調定額

単位:千円,%

区分 \ 年度	25年度		26年度		27年度	
		前年比		前年比		前年比
土地	9,545,111	99.36	9,690,555	101.52	9,740,851	100.52
家屋	10,405,550	105.29	10,829,017	104.07	10,732,308	99.11
償却資産	2,929,057	102.62	3,041,488	103.84	3,106,897	102.15
純固定資産税計	22,879,719	102.40	23,561,060	102.98	23,580,058	100.08
国有資産等所在 市町村交付金	54,201	87.79	53,391	98.51	52,724	98.75
計	22,933,920	102.36	23,614,451	102.97	23,632,782	100.08

### 4. 都市計画税調定額

単位:千円,%

区分 \ 年度	25年度		26年度		27年度	
		前年比		前年比		前年比
土地	2,689,564	99.06	2,702,334	100.47	2,708,849	100.24
家屋	2,211,537	105.62	2,285,482	103.34	2,266,080	99.15
小計	4,901,101	101.92	4,987,816	101.77	4,974,929	99.74



5. 国有資産等所在市町村交付金

単位:円,%

区分	年度	25年度		26年度		27年度	
			前年比		前年比		前年比
交付金	関東財務局	27,825,900	84.74	27,002,400	97.04	25,725,700	95.27
	気象庁	1,799,000	91.43	1,713,800	95.26	1,666,600	97.25
	関東地方建設局	1,322,300	96.12	1,257,800	95.12	1,244,900	98.97
	(道路整備)	1,268,500	96.24	1,205,600	95.04	1,192,700	98.93
	(治水特別)	53,800	93.40	52,200	97.03	52,200	100.00
	北関東防衛局	13,523,800	94.66	14,263,900	105.47	15,018,200	105.29
	農林水産大臣 官房経理課	410,200	95.33	390,700	95.25	371,900	95.19
	関東農政局	917,600	81.61	869,500	94.76	796,300	91.58
	国立がんセンター 東病院	0		0		0	
	千葉県	6,107,100	84.73	5,702,900	93.38	5,807,800	101.84
	東京国税局	527,600	89.06	499,800	94.73	473,300	94.70
	内閣府大臣 官房会計課	649,400	94.64	624,000	96.09	601,300	96.36
	厚生労働大臣 官房会計課	826,800	92.69	792,200	95.82	759,200	95.83
	会計検査院	291,200	86.08	274,600	94.30	259,400	94.46
合計	54,200,900	87.79	53,391,600	98.51	52,724,600	98.75	

## 6. 固定資産税(土地)に関する概要

### (1) 地目別筆数

単位:筆, %

区分		26年度		27年度		28年度	
			構成比		構成比		構成比
筆 数	田	8,400	3.75	8,397	3.73	8,392	3.71
	畑	19,417	8.67	19,159	8.50	18,904	8.35
	宅地	169,863	75.82	171,643	76.19	173,156	76.49
	山林	8,813	3.93	8,740	3.88	8,616	3.81
	雑種地等	17,543	7.83	17,353	7.70	17,292	7.64
	計	224,036	100.00	225,292	100.00	226,360	100.00

### (2) 地目別地積

単位:m<sup>2</sup>, %

区分		26年度		27年度		28年度	
			構成比		構成比		構成比
地 積	田	13,047,392	17.46	13,052,454	17.45	13,073,127	17.50
	畑	14,915,714	19.96	14,740,324	19.70	14,527,192	19.44
	宅地	31,967,844	42.78	32,189,329	43.03	32,446,327	43.43
	山林	7,020,803	9.40	6,946,181	9.29	6,822,282	9.13
	雑種地等	7,767,028	10.40	7,880,067	10.53	7,840,757	10.50
	計	74,718,781	100.00	74,808,355	100.00	74,709,685	100.00

### (3) 地目別決定価格

単位:千円, %

区分		26年度		27年度		28年度	
			構成比		構成比		構成比
決 定 価 格	田	1,270,100	0.06	1,245,255	0.06	1,246,644	0.06
	畑	62,202,030	3.04	57,936,533	2.83	53,641,186	2.63
	宅地	1,815,076,758	88.76	1,821,553,574	89.06	1,822,591,961	89.49
	山林	18,035,739	0.88	17,077,957	0.83	16,136,005	0.79
	雑種地等	148,460,676	7.26	147,593,591	7.22	143,147,297	7.03
	計	2,045,045,303	100.00	2,045,406,910	100.00	2,036,763,093	100.00

## 7. 固定資産税(家屋)に関する概要

### (1)棟数

単位:棟,%

区分		26年度		27年度		28年度	
			構成比		構成比		構成比
木 造	専用住宅	80,037	69.06	82,006	69.95	83,047	70.11
	その他住宅	6,316	5.45	5,598	4.78	5,627	4.75
	事務所	859	0.74	869	0.74	864	0.73
	店舗・銀行						
	工場・倉庫	872	0.75	881	0.75	881	0.74
	旅館・ホテル	98	0.09	98	0.08	99	0.08
	病院						
	その他	4,175	3.60	4,109	3.51	4,063	3.43
	計	92,357	79.69	93,561	79.81	94,581	79.84
非 木 造	住宅	15,146	13.07	15,250	13.01	15,389	12.99
	アパート						
	事務所	2,462	2.12	2,459	2.10	2,466	2.08
	店舗・銀行						
	工場・倉庫	3,317	2.86	3,317	2.83	3,330	2.81
	ホテル・病院	172	0.15	168	0.14	171	0.15
	その他	2,444	2.11	2,481	2.11	2,522	2.13
	計	23,541	20.31	23,675	20.19	23,878	20.16
合	計	115,898	100.00	117,236	100.00	118,459	100.00

## (2)床面積

単位:㎡,%

区分		26年度		27年度		28年度	
			構成比		構成比		構成比
木 造	専用住宅	8,720,971	41.02	8,720,971	41.78	8,848,638	41.66
	その他住宅	967,067	5.08	967,067	4.63	986,312	4.64
	事務所	89,382	0.42	89,382	0.43	88,728	0.42
	店舗・銀行						
	工場・倉庫	59,281	0.28	59,281	0.28	59,122	0.28
	旅館・ホテル	10,562	0.05	10,562	0.05	10,981	0.05
	病院						
	その他	142,415	0.69	142,415	0.68	141,479	0.67
	計	9,989,678	47.54	9,989,678	47.85	10,135,260	47.72
非 木 造	住宅	5,751,581	27.57	5,751,581	27.55	5,827,305	27.43
	アパート						
	事務所	2,112,152	10.09	2,112,152	10.12	2,156,158	10.15
	店舗・銀行						
	工場・倉庫	2,588,142	12.66	2,588,142	12.40	2,660,611	12.53
	ホテル・病院	262,976	1.33	262,976	1.23	289,389	1.36
	その他	171,099	0.81	171,099	0.82	171,295	0.81
	計	10,885,950	52.46	10,885,950	52.15	11,104,758	52.28
合	計	20,875,628	100.00	20,875,628	100.00	21,240,018	100.00

## (3) 決定価格

単位:千円,%

区分		26年度		27年度		28年度	
			構成比		構成比		構成比
木 造	専用住宅	240,122,328	29.66	236,753,402	29.71	248,022,021	29.77
	その他住宅	23,394,412	2.89	22,601,385	2.84	24,482,906	2.94
	事務所	2,177,634	0.27	2,149,878	0.27	2,180,511	0.26
	店舗・銀行						
	工場・倉庫	318,306	0.04	389,481	0.05	399,651	0.05
	旅館・ホテル	274,447	0.03	260,521	0.03	286,517	0.03
	病院						
	その他	847,403	0.11	813,910	0.10	834,954	0.10
	計	267,134,530	33.00	262,968,577	33.00	276,206,560	33.15
非 木 造	住宅	302,693,789	37.39	301,774,105	37.87	311,617,116	37.40
	アパート						
	事務所	126,051,656	15.57	124,910,888	15.68	129,264,019	15.51
	店舗・銀行						
	工場・倉庫	85,866,500	10.61	81,329,858	10.21	86,239,384	10.35
	ホテル・病院	23,739,966	2.93	21,900,801	2.75	25,949,457	3.11
	その他	4,044,054	0.50	3,913,672	0.49	3,971,126	0.48
		計	542,395,965	67.00	533,829,324	67.00	557,041,102
合	計	809,530,495	100.00	796,797,901	100.00	833,247,662	100.00

## 8.固定資産税(償却資産)に関する概要

### (1)決定価格

単位:千円,%

区分		26年度		27年度		28年度	
			構成比		構成比		構成比
市長が価格等を決定したもの	構 築 物	56,928,361	25.16	60,069,850	26.30	60,177,514	26.16
	機 械 及 び 置 装	52,242,711	23.08	51,290,550	22.46	60,853,918	26.46
	船 舶	2,014	0.00	256,031	0.11	4,489	0.00
	航 空 機	0	0.00	2,961	0.00	8,136	0.00
	車 両 及 び 運 搬 具	777,597	0.34	866,245	0.38	839,805	0.37
	工 具 及 び 備 品	35,339,848	15.62	34,706,705	15.20	35,333,967	15.36
	計	145,290,531	64.20	147,192,342	64.45	157,217,829	68.35
法第三八九条関係	総務大臣が価格を決定したもの	73,668,583	32.55	73,790,896	32.31	65,306,825	28.39
	県知事が価格を決定したもの	7,345,702	3.25	7,411,282	3.24	7,510,497	3.26
	計	81,014,285	35.80	81,202,178	35.55	72,817,322	31.65
合 計		226,304,816	100.00	228,394,520	100.00	230,035,151	100.00

## (2) 課税標準額

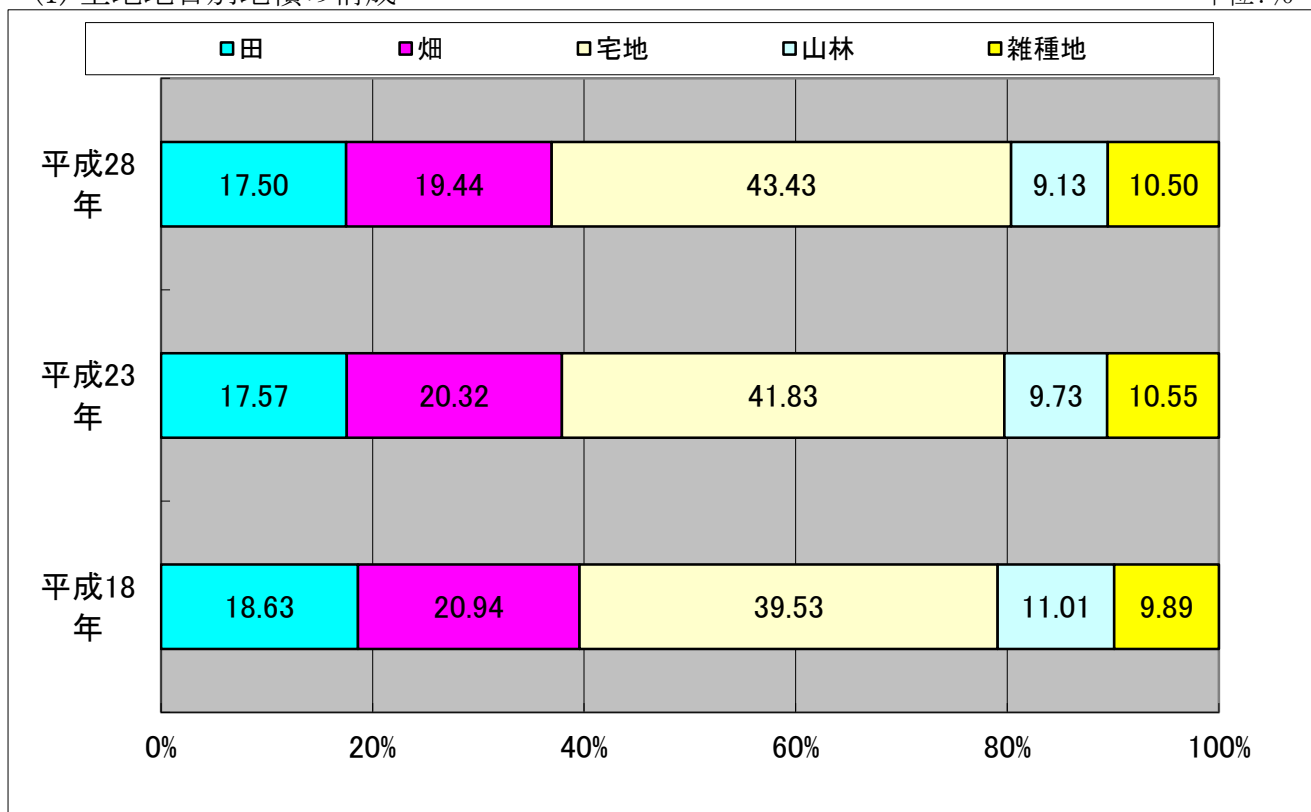
単位:千円,%

区分	年度	26年度		27年度		28年度	
			構成比		構成比		構成比
市長が価格等を決定したもの	構 築 物	56,722,598	26.63	59,869,234	27.86	60,004,391	26.90
	機 械 及 び 置 装	51,711,241	24.28	50,363,669	23.44	59,637,906	26.73
	船 舶	1,979	0.00	255,996	0.12	4,455	0.00
	航 空 機	0	0.00	2,961	0.00	8,136	0.00
	車 両 及 び 運 搬 具	777,597	0.37	866,245	0.40	839,805	0.38
	工 具 及 び 備 品	35,311,542	16.58	34,679,191	16.14	35,305,933	15.83
	計	144,524,957	67.86	146,037,296	67.96	155,800,626	69.84
法第三八九条関係	総務大臣が価格を決定したもの	63,487,224	29.81	63,921,590	29.75	62,178,967	27.88
	県知事が価格を決定したもの	4,978,258	2.33	4,913,863	2.29	5,087,166	2.28
	計	68,465,482	32.14	68,835,453	32.04	67,266,133	30.16
合 計		212,990,439	100.00	214,872,749	100.00	223,066,759	100.00

# 固定資産税の構成

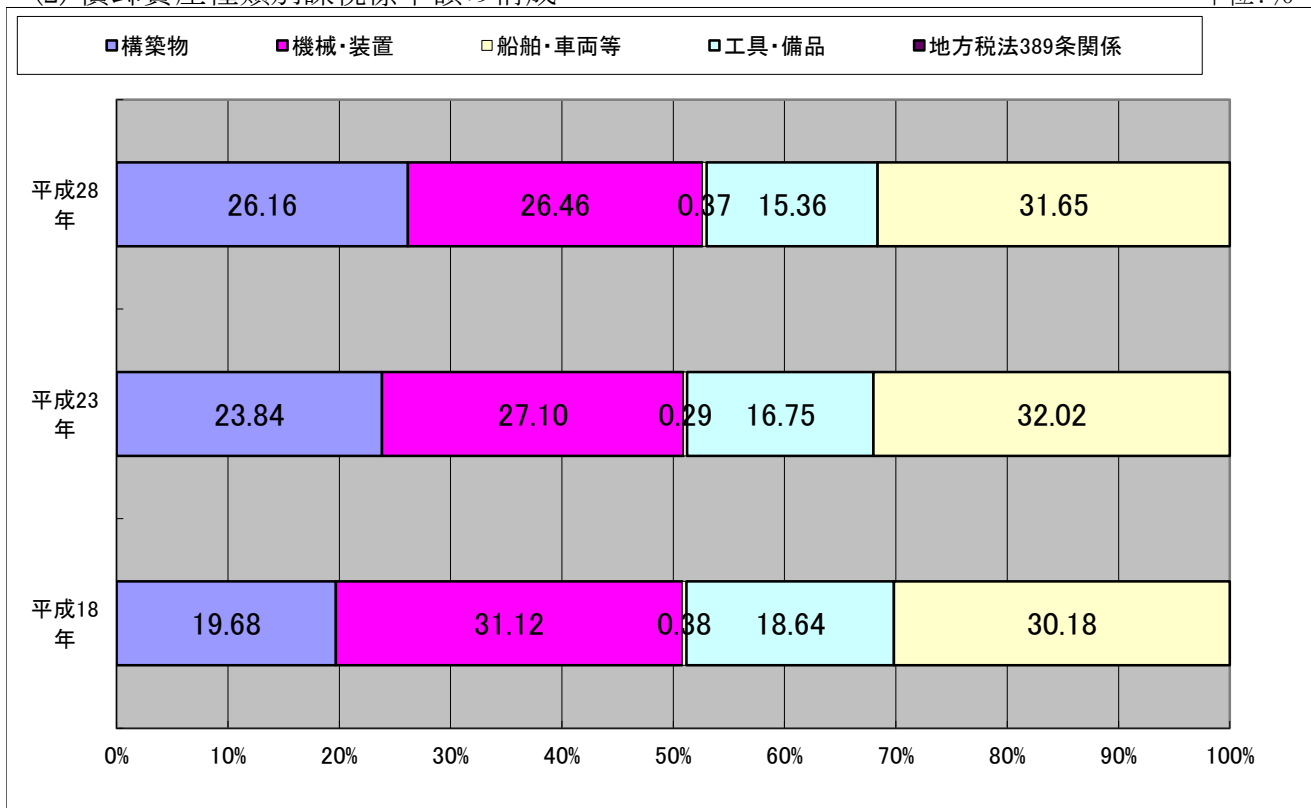
(1) 土地地目別地積の構成

単位:%



(2) 償却資産種類別課税標準額の構成

単位:%





## 9.固定資産課税台帳縦覧件数

単位:件,人

年度		22年度	23年度	24年度	25年度	26年度	27年度	28年度
区分								
土地		78	39	91	40	33	31	25
家屋		25	15	46	7	32	15	0
償却資産		0	0	0	0	0	0	0
計		103	54	137	47	65	46	25
縦覧者数		26	15	24	12	11	11	2

## 10.固定資産評価審査状況

単位:件

年度		22年度	23年度	24年度	25年度	26年度	27年度	* 28年度
区分								
土地	申出件数	1	1	6	1	0	0	0
	取	0	0	3	0	-	-	-
	処	0	0	0	0	-	-	-
	理	1	0	3	1	-	-	-
	容認	0	0	0	0	-	-	-
家屋	申出件数	0	1	5	0	0	0	0
	取	-	0	3	-	-	-	-
	処	-	1	0	-	-	-	-
	理	-	0	2	-	-	-	-
	容認	-	0	0	-	-	-	-
償却資産	申出件数	0	0	0	0	0	0	0
	取	-	-	-	-	-	-	-
	処	-	-	-	-	-	-	-
	理	-	-	-	-	-	-	-
	容認	-	-	-	-	-	-	-
計	申出件数	1	2	11	1	0	0	0
	取	0	0	6	0	0	0	0
	処	0	1	0	0	0	0	0
	理	1	0	5	1	0	0	0
	容認	0	0	0	0	0	0	0

## 11.都市計画税(土地)に関する概要

単位:筆, 千㎡, 千円, %

区分	年度	26年度		27年度		28年度	
			構成比		構成比		構成比
(1) 地目別筆数							
筆数	農地	5,699	3.73	5,496	3.58	5,308	3.43
	宅地	134,875	88.35	136,511	88.79	137,954	89.14
	その他	12,093	7.92	11,738	7.63	11,493	7.43
	計	152,667	100.00	153,745	100.00	154,755	100.00
(2) 地目別地積							
地積	農地	3,609	10.09	3,478	9.71	3,339	9.34
	宅地	27,158	75.92	27,399	76.46	27,668	77.39
	その他	5,004	13.99	4,957	13.83	4,745	13.27
	計	35,771	100.00	35,834	100.00	35,752	100.00
(3) 地目別決定価格							
決定価格	農地	61,422,164	3.16	57,134,971	2.93	52,806,229	2.72
	宅地	1,735,584,252	89.19	1,743,187,818	89.54	1,745,139,507	90.01
	その他	148,842,318	7.65	146,601,544	7.53	140,907,227	7.27
	計	1,945,848,734	100.00	1,946,924,333	100.00	1,938,852,963	100.00

## 12.都市計画税(家屋)に関する概要

単位:筆, 千㎡, 千円, %

区分	年度	26年度		27年度		28年度	
			構成比		構成比		構成比
(1) 棟数							
棟数	木造	83,418	80.35	84,601	80.48	85,611	80.53
	非木造	20,399	19.65	20,514	19.52	20,703	19.47
	計	103,817	100.00	105,115	100.00	106,314	100.00
(2) 床面積							
床面積	木造	8,995,429	47.21	9,154,482	47.53	9,296,409	47.40
	非木造	10,057,298	52.79	10,105,327	52.47	10,314,804	52.60
	計	19,052,727	100.00	19,259,809	100.00	19,611,213	100.00
(3) 決定価格							
決定価格	木造	248,559,085	32.68	245,059,756	32.68	257,933,350	32.86
	非木造	511,977,754	67.32	504,741,700	67.32	526,947,587	67.14
	計	760,536,839	100.00	749,801,456	100.00	784,880,937	100.00

## IV. 諸 税



## 1.軽自動車税課税台数

単位:台, %

区分		25年度		26年度		27年度	
			構成比		構成比		構成比
自原 動 機 車 付	50cc 以下	15,680	21.48	14,991	19.94	14,480	18.88
	90cc 以下	848	1.16	849	1.13	820	1.07
	125cc 以下	2,827	3.87	3,014	4.01	3,143	4.10
	ミニカー	197	0.27	187	0.25	177	0.23
軽 自 動 車	二輪	3,654	5.01	3,733	4.97	3,736	4.87
	三輪	1	0.00	1	0.00	1	0.00
	四輪乗用	32,521	44.55	34,895	46.42	36,955	48.17
	四輪貨物	11,646	15.95	11,663	15.51	11,525	15.02
自 動 車 特 殊	小型農耕作業用	1,029	1.41	1,073	1.43	1,085	1.42
	その他	507	0.70	504	0.67	517	0.67
二 自	輪の小型車	4,087	5.60	4,262	5.67	4,272	5.57
計		72,997	100.00	75,172	100.00	76,711	100.00

## 2.軽自動車税調定額

単位:円, %

区分		25年度		26年度		27年度	
			構成比		構成比		構成比
自原 動 機 車 付	50cc 以下	15,680,000	4.74	14,991,000	4.30	14,480,000	4.00
	90cc 以下	1,017,600	0.31	1,018,800	0.29	984,000	0.27
	125cc 以下	4,523,200	1.36	4,822,400	1.38	5,028,800	1.39
	ミニカー	492,500	0.15	467,500	0.14	442,500	0.12
軽 自 動 車	二輪	8,769,600	2.65	8,959,200	2.57	8,966,400	2.47
	三輪	3,100	0.00	3,100	0.00	3,100	0.00
	四輪乗用	234,146,100	70.77	251,238,900	72.09	266,074,500	73.38
	四輪貨物	45,857,000	13.86	45,903,000	13.17	45,362,000	12.51
自 動 車 特 殊	小型農耕作業用	1,646,400	0.50	1,716,800	0.49	1,736,000	0.48
	その他	2,382,900	0.72	2,368,800	0.68	2,429,900	0.67
二 自	輪の小型車	16,348,000	4.94	17,048,000	4.89	17,088,000	4.71
計		330,866,400	100.00	348,537,500	100.00	362,595,200	100.00

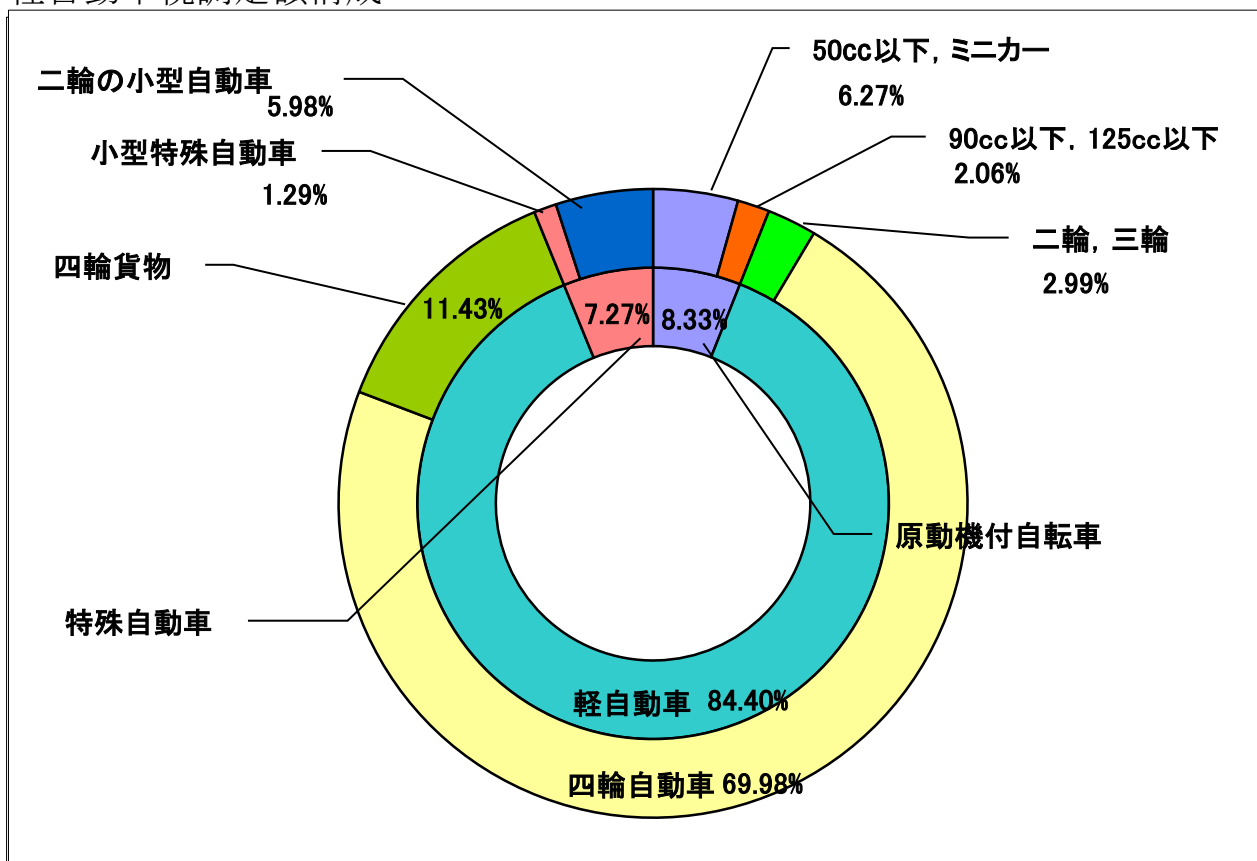
### 3.平成28年度 軽自動車税当初課税状況(4月1日現在)

(1) 課税台数及び調定額

単位:台,円,%

区分	年度	課税台数		調定額			
		構成比	前年比	構成比	前年比		
原動機付自転車	50cc以下	13,866	17.59	92.50	27,732,000	6.12	184.99
	90cc以下	784	0.99	92.34	1,568,000	0.35	153.91
	125cc以下	3,224	4.09	106.97	7,737,600	1.71	160.45
	ミニカー	185	0.24	98.93	684,500	0.15	146.42
軽自動車	二輪	3,755	4.76	100.59	13,518,000	2.99	150.88
	三輪	1	0.00	100.00	4,600	0.00	148.39
	四輪乗用	39,305	49.86	112.64	316,869,500	69.98	126.12
	四輪貨物	11,551	14.65	99.04	51,762,500	11.43	112.76
小型特殊自動車	農耕作業用	1,100	1.40	102.52	2,640,000	0.58	153.77
	その他	543	0.69	107.74	3,203,700	0.71	135.25
二輪の小型自動車		4,516	5.73	105.96	27,096,000	5.98	158.94
計		78,830	100.00	104.87	452,816,400	100.00	129.92

軽自動車税調定額構成



#### 4.市たばこ税に関する調

単位:本,円,%

区分 \ 年度	25年度		26年度		27年度	
		前年比		前年比		前年比
売 渡 本 数	518,570,937	100.16	502,394,854	96.88	502,178,023	99.96
調 定 額	2,650,242,982	112.74	2,589,287,541	97.70	2,585,447,029	99.85

#### 5.事業所税調定額

単位:円,%

区分 \ 年度	25年度		26年度		27年度	
		前年比		前年比		前年比
資 産 割	1,099,476,200	95.82	1,166,355,800	106.08	1,192,907,500	102.28
従 業 者 割	137,424,300	92.64	150,682,200	109.65	151,428,200	100.50
計	1,236,900,500	95.45	1,317,038,000	106.48	1,344,335,700	102.07

#### 6.特別土地保有税調定額

単位:件,円

区分 \ 年度	25年度		26年度		27年度	
	納 税 者 調 定 額	納 税 者 調 定 額	納 税 者 調 定 額	納 税 者 調 定 額	納 税 者 調 定 額	納 税 者 調 定 額
保 有 分	-	-	-	-	-	-
取 得 分	-	-	-	-	-	-
計	-	-	-	-	-	-





## V. その他収入



## 1. 証明発行件数及び手数料

単位:件,円

区分	25年度		26年度		27年度	
	件数	金額	件数	金額	件数	金額
所得証明	14,557	4,367,100	13,687	4,106,100	13,294	3,988,200
課税証明	16,573	4,971,900	25,579	7,673,700	28,665	8,599,500
非課税証明	19,331	5,799,300	24,385	7,315,500	23,467	7,040,100
評価証明	7,034	2,110,200	6,878	2,063,400	6,361	1,908,300
住宅用 家屋証明	2,487	3,233,100	2,655	3,451,500	2,782	3,616,600
記載事項証明	2,289	686,700	2,723	816,900	3,056	916,800
公課証明	1,863	558,900	1,641	492,300	1,348	404,400
公簿閲覧	524	157,200	443	132,900		
納税証明	8,792	2,637,600	8,556	2,566,800	8,664	2,599,200
名寄帳証明	2,037	611,100	2,295	688,500	2,089	626,700
その他 (営業, 登載)	335	100,500	287	86,100	267	80,100
合計	75,822	25,233,600	89,129	29,393,700	89,993	29,779,900

## 2. 国有提供施設等所在市町村助成交付金調定額

単位:円,%

区分	25年度		26年度		27年度		
		前年比		前年比		前年比	
交付時期	12月	138,761,000	97.09	147,269,000	106.13	143,986,000	97.77
計		138,761,000	97.09	147,269,000	106.13	143,986,000	97.77

### 3.賦課徴収費委託金調定額

単位:円,%

区分	年度	25年度		26年度		27年度	
			前年比		前年比		前年比
計		622,098,294	95.09	655,380,849	105.35	653,343,229	99.69

### 4.賦課徴収費委託金交付基準別内訳

単位:円,%

区分	年度	25年度		26年度		27年度	
			構成比		構成比		構成比
納税通知書等の枚数		-	-	-	-	-	-
納税義務者数 (義務者数×3,000円)		590,826,000	94.97	597,702,000	91.20	606,228,000	92.79
県民税払込済金額		2,116,569	0.34	2,486,553	0.38	1,891,742	0.29
市県民税還付金額		-	-	-	-	-	-
過誤納金額		24,946,345	4.01	33,124,755	5.05	27,780,335	4.25
県民税控除不能配当割		3,996,361	0.64	16,912,530	2.58	16,993,976	2.60
市県民税還付加算金		213,019	0.04	5,155,011	0.79	442,918	0.07
税源移譲所得変動分		-	-	-	-	-	-
その他		0	0.00	0	0.00	0	0.00
計		622,098,294	100.00	655,380,849	100.00	653,336,971	100.00

### 5.標識毀損亡失弁償金調定額

単位:件,円,%

区分	年度	25年度			26年度			27年度		
		件数	金額	前年比	件数	金額	前年比	件数	金額	前年比
計		0	0	-	1	200	-	0	0	0.00

## 6.延滞金調定額

単位:件,円

区分	年度	25年度		26年度		27年度	
		件数	金額	件数	金額	件数	金額
個人市民税	現年	3,258	6,077,982	1,907	4,051,447	3,000	3,648,493
	繰越	12,796	90,458,944	17,045	108,727,245	20,914	130,528,478
	計	16,054	96,536,926	18,952	112,778,692	23,914	134,176,971
法人市民税	現年	78	463,100	130	458,300	212	996,100
	繰越	173	1,708,600	159	2,140,000	237	2,041,500
	計	251	2,171,700	289	2,598,300	449	3,037,600
固定資産税 都市計画税	現年	2,635	9,530,200	1,376	4,907,480	1,966	4,607,150
	繰越	5,834	82,700,538	8,552	118,411,938	10,173	82,816,584
	計	8,469	92,230,738	9,928	123,319,418	12,139	87,423,734
軽自動車税	現年	0	0	0	0	0	0
	繰越	703	1,342,300	599	1,249,300	441	869,100
	計	703	1,342,300	599	1,249,300	441	869,100
市たばこ税	現年	0	0	0	0	0	0
	繰越	0	0	0	0	0	0
	計	0	0	0	0	0	0
事業所税	現年	3	258,200	5	38,400	8	271,700
	繰越	5	1,802,400	0	0	2	255,100
	計	8	2,060,600	5	38,400	10	526,800
合計	現年	5,974	16,329,482	3,418	9,455,627	5,186	9,523,443
	繰越	19,511	178,012,782	26,355	230,528,483	31,767	216,510,762
	計	25,485	194,342,264	29,773	239,984,110	36,953	226,034,205

※件数は期別単位で集計しています。



## VI. 収 納





## 1.市税負担状況

### (1) 市税一人当り負担額

単位:人,千円,%

区分	25年度		26年度		27年度	
	前年比		前年比		前年比	
人口(年度末)	406,973	100.50	409,447	100.61	415,300	101.43
個人市民税	71,240	99.50	69,911	98.13	68,701	98.27
純固定資産税	59,644	99.50	60,638	101.67	59,204	97.64
軽自動車税	874	99.54	936	107.09	951	101.60
市たばこ税	5,776	99.52	6,324	109.49	6,225	98.43
都市計画税	12,960	99.51	12,930	99.77	12,564	97.17
計	150,494	99.50	150,739	100.16	147,645	97.95

### (2) 市税一世帯当り負担額

単位:世帯,千円,%

区分	25年度		26年度		27年度	
	前年比		前年比		前年比	
世帯数(年度末)	169,020	101.68	171,965	101.74	176,975	102.91
個人市民税	171,535	98.35	166,457	97.04	161,216	96.85
純固定資産税	143,613	98.35	144,379	100.53	138,931	96.23
軽自動車税	2,105	98.36	2,229	105.89	2,231	100.09
市たばこ税	13,908	98.35	15,057	108.26	14,609	97.02
都市計画税	31,205	98.35	30,786	98.66	29,484	95.77
計	362,366	98.35	358,908	99.05	346,471	96.53



## 2. 収納種別実施状況

### (1)取扱状況(件数)

単位:件,%

種別	25年度		26年度		27年度	
	件数	割合	件数	割合	件数	割合
金融機関窓口等	387,648	44.04	378,899	42.33	308,295	32.48%
口座振替	243,240	27.62	246,425	27.77	249,619	26.30%
コンビニ	249,555	28.34	261,010	29.42	295,076	31.09%
クレジット	平成26年度より開始		4,219	0.48	6,162	0.65%
ペイジー	平成27年度より開始				89,778	9.46%
モバイルレジ	平成27年度より開始				117	0.01%
小計	880,443	100.00	890,553	100.00	949,047	100.00%

※件数は収納データの延べ件数です。(基本的に1期に対し1件,全納は4期あれば4件でカウント)

※税目毎の内訳は次ページのとおりです。

### (2)収納状況(金額)

単位:千円,%

種別	25年度		26年度		27年度	
	金額	割合	金額	割合	金額	割合
金融機関窓口等	22,197,003	58.49	22,457,202	57.00	19,197,059	47.42%
口座振替	11,417,230	29.61	11,964,015	30.11	12,070,067	29.81%
コンビニ	4,076,355	11.90	4,404,672	12.48	5,733,670	14.16%
クレジット	平成26年度より開始		146,033	0.41	195,325	0.48%
ペイジー	平成27年度より開始				3,287,665	8.12%
モバイルレジ	平成27年度より開始				2,233	0.01%
小計	37,690,588	100.00	38,971,922	100.00	40,486,019	100.00%

※各税目の収納状況に関しては、還付などの税額更正を含んでいません。

※平成26年度にクレジット納付を開始し、平成27年度にペイジー・モバイルレジ納付を開始しました。

※市民税(普徴)の金額には、併せて徴収する県民税額が含まれます。

※税目毎の内訳は次ページのとおりです。

## (3)税目内訳(件数)

単位:件,%

税目・種別	年度	25年度		26年度		27年度	
		件	割合	件	割合	件	割合
市民税(普徴)	金融機関窓口等	122,677	47.80	116,799	45.47	100,707	35.96%
	口座振替	44,994	17.52	44,912	17.75	42,690	15.24%
	コンビニ	89,010	34.68	91,204	36.06	108,083	38.59%
	クレジット	平成26年度より開始		1,814	0.72	2,327	0.83%
	ペイジー	平成27年度より開始				26,245	9.37%
	モバイルレジ	平成27年度より開始				30	0.01%
	小計	256,681	100.00	254,729	100.00	280,082	100.00%
固定資産税・都市計画税	金融機関窓口等	233,328	42.14	230,167	40.69	181,688	30.68%
	口座振替	195,112	35.24	198,394	35.41	203,810	34.42%
	コンビニ	125,219	22.62	133,345	23.73	147,293	24.88%
	クレジット	平成26年度より開始		930	0.17	2,905	0.49%
	ペイジー	平成27年度より開始				56,375	9.52%
	モバイルレジ	平成27年度より開始				48	0.01%
	小計	553,659	100.00	562,836	100.00	592,119	100.00%
軽自動車税	金融機関窓口等	31,643	45.14	32,933	43.40	25,900	33.70%
	口座振替	3,134	4.47	3,118	4.29	3,119	4.06%
	コンビニ	35,326	50.39	36,461	50.28	39,700	51.66%
	クレジット	平成26年度より開始		1,475	2.03	930	1.21%
	ペイジー	平成27年度より開始				7,158	9.31%
	モバイルレジ	平成27年度より開始				39	0.05%
	小計	70,103	100.00	73,987	100.00	76,846	100.00%
合計	880,443		891,552		949,047		

## (4)税目内訳(金額)

単位:千円,%

税目・種別		25年度		26年度		27年度	
		金額	割合	金額	割合	金額	割合
市民税 (普徴)	金融機関窓口等	5,832,137	53.80	5,868,282	51.23	4,786,651	42.36%
	口座振替	2,848,791	26.28	2,996,083	26.87	2,888,521	25.56%
	コンビニ	1,301,403	19.92	1,375,250	20.48	2,503,112	22.15%
	クレジット	平成26年度より開始		95,598	1.42	102,189	0.90%
	ペイジー	平成27年度より開始				1,018,693	9.02%
	モバイルレジ					716	0.01%
	計	9,982,331	100.00	10,335,213	100.00	11,299,882	100.00%
固定資産税・都市計画税	金融機関窓口等	16,219,941	59.22	16,435,301	58.03	14,288,470	49.57%
	口座振替	8,555,411	31.24	5,954,844	31.70	9,168,320	31.81%
	コンビニ	2,612,582	9.54	2,857,557	10.12	3,041,921	10.55%
	クレジット	平成26年度より開始		43,174	0.15	88,409	0.31%
	ペイジー	平成27年度より開始				2,235,416	7.76%
	モバイルレジ					1,329	0.005%
	計	27,387,934	100.00	25,290,876	100.00	28,823,865	100.00%
軽自動車税	金融機関窓口等	144,925	45.25	153,619	43.25	121,938	33.66%
	口座振替	13,027	4.06	13,090	3.85	13,225	3.65%
	コンビニ	162,370	50.69	171,865	50.76	188,637	52.07%
	クレジット	平成26年度より開始		7,261	2.14	4,727	1.30%
	ペイジー	平成27年度より開始				33,557	9.26%
	モバイルレジ					188	0.05%
	計	320,322	100.00	345,835	100.00	362,272	100.00%
合 計	37,690,587		35,971,924		40,486,019		

### 3.口座振替義務者数状況

単位:人,件,%

種別	25年度			26年度			27年度		
	義務者数	加入者数	割合	義務者数	加入者数	割合	義務者数	加入者数	割合
個人市民税 (普通徴収)	80,571	13,676	16.97	79,948	13,751	17.20	74,665	13,228	17.72
固定資産税 都市計画税	141,528	50,990	36.03	130,850	46,595	35.61	132,106	47,941	36.29
軽自動車税	54,402	2,085	3.83	55,704	2,019	3.62	57,016	2,019	3.54
計	276,501	66,751	24.14	266,502	62,365	23.40	263,787	63,188	23.95

※随時課税者等を除いているため、納税義務者数と一致しません。

### 4.督促状発送状況

種別	25年度		26年度		27年度	
		構成比		構成比		構成比
市民税計	64,176	49.88	61,796	49.09	56,428	47.12
個人市民税 普通徴収	58,752	45.67	56,725	45.06	50,582	42.24
個人市民税 特別徴収	4,764	3.70	4,421	3.51	5,122	4.28
法人市民税	660	0.51	650	0.52	724	0.60
固定資産税 都市計画税	52,340	40.69	52,516	41.71	51,392	42.91
軽自動車税	12,115	9.42	11,579	9.20	11,936	9.97
たばこ税	0	-	0	-	0	-
事業所税	7	0.01	5	-	4	-
合計	128,638	100.00	125,896	100.00	119,760	100.00

### 5.一斉催告書発送状況

種別	25年度		26年度		27年度	
	回数	発送件数	回数	発送件数	回数	発送件数
市内	4	35,553	3	26,161	3	27,909
市外		11,106		8,243		8,063
合計	4	46,659	3	34,404	3	35,972

## 6.休日納税相談実績

単位:日,円,件

種別	年度	25年度	26年度	27年度
	実施日数		16	12
納付金額 (延滞金含む)		38,219,300	27,363,800	19,531,400
納付件数		866	640	419
相談件数		539	470	353

※納付件数は来庁し窓口で納付した回数を1件としています。

※相談件数は来庁し窓口で相談のみした回数を1件としています。

## 7.納税促進センター運營業務委託実績

種別	年度	25年度	26年度	27年度
		件数	件数	件数
納付勧奨		25,433	22,893	19,113
架電		24,768	14,238	6,886
お知らせ文書送付		0	6,461	5,717
個別催告書送付		665	2,194	6,510
受電				29,079
窓口				10,714
計		25,433	22,893	58,906

平成27年度より開始

## 8.差押処分状況

単位:件,千円

種別	区分	平成25年度		平成26年度		平成27年度	
		件数	処分額	件数	処分額	件数	処分額
不	動	122	127,571	143	154,609	160	90,668
動	産	2	1,545	6	2,033	5	1,351
債	権	618	342,630	926	342,232	1,136	472,765
合	計	742	471,746	1,075	498,874	1,301	564,784

※件数は差押調書件数をもとに算出しております。

## 9.差押処分による換価

単位:件,千円

種別	区分	平成25年度		平成26年度		平成27年度	
		件数	換価金額	件数	換価金額	件数	換価金額
不	動	1	2,736	0	0	0	0
動	産	2	8	6	51	9	17
債	権	797	139,166	1,208	190,596	2,939	232,310
合	計	800	141,910	1,214	190,647	2,948	232,327





## 10.平成27年度滞納処分執行停止一覧表

区分	区分	地方税法第15条の7					
		第1項第1号			第1項第2号		
		義務者	件数	金額	義務者	件数	金額
市	市民税	65	375	10,380,959	115	803	10,754,940
	個人	59	355	9,495,059	115	803	10,754,940
	普徴	57	352	9,409,828	115	803	10,754,940
	特徴	2	3	85,231	0	0	0
	法人	6	20	885,900	0	0	0
固定資産税	13	156	2,605,443	23	198	2,958,277	
軽自動車税	12	34	103,000	19	59	216,000	
事業所税	0	0	0	0	0	0	
小計			565	13,089,402		1,060	13,929,217
国民健康保険税	0	0	0	0	0	0	
合計		90	565	13,089,402	157	1,060	13,929,217
			財産なし			生活困窮	

※義務者数の合計は正味のため、各税目の合算と一致しません。

※按分計算のため、各税目の合算と合計は一致しません。

単位:人,件,円

地方税法第15条の7								
第 1 項 第 3 号			小 計			第 5 項		
義務者	件数	金 額	義務者	件数	金 額	義務者	件数	金 額
79	134	8,859,055	259	1,312	29,994,954	481	2,736	43,841,650
74	122	8,363,555	248	1,280	28,613,554	442	2,652	40,183,874
70	115	7,801,877	242	1,270	27,966,645	396	2,155	33,846,397
4	7	561,678	6	10	646,909	46	497	6,337,477
5	12	495,500	11	32	1,381,400	39	84	3,657,776
10	35	2,489,900	46	389	8,053,620	119	2,010	43,072,381
18	76	275,600	49	169	594,600	142	453	1,556,047
0	0	0	0	0	0	2	7	15,003,300
	245	11,624,555		1,870	38,643,174		5,206	103,473,378
0	0	0	0	0	0	13	169	5,696,160
107	245	11,624,555	354	1,870	38,643,174	757	5,375	109,169,538
所在・財産不明						即時消滅		

# 11.不納欠損額

単位:件,円

区分	年度	25年度		26年度		27年度	
		件数	金額	件数	金額	件数	金額
地方税法第十八条	市民税	2,113	86,860,607	1,437	60,681,466	1,120	47,084,078
	個人	2,045	83,064,607	1,389	58,141,266	1,081	44,965,878
	普徴	1,672	78,265,079	1,236	56,154,333	966	42,945,945
	特徴	373	4,799,528	153	1,986,933	115	2,019,933
	法人	68	3,796,000	48	2,540,200	39	2,118,200
	固定資産税						
	都市計画税	476	96,027,234	342	19,572,497	284	16,668,421
	軽自動車税	886	2,783,300	801	2,600,800	732	2,270,700
	事業所税	0	0	0	0	0	0
	特別土地保有税	0	0	0	0	0	0
計	3,475	185,671,141	2,580	82,854,763	2,136	66,023,199	
地方税法第十五条の七	市民税	2,116	163,984,237	1,497	76,122,556	1,688	71,600,454
	個人	2,032	152,488,375	1,429	70,601,566	1,603	67,390,378
	普徴	1,093	136,461,529	955	61,979,472	1,053	59,862,564
	特徴	939	16,026,846	474	8,622,094	550	7,527,814
	法人	84	11,495,862	68	5,520,990	85	4,210,076
	固定資産税						
	都市計画税	603	152,986,011	740	85,876,384	643	62,154,811
	軽自動車税	479	1,512,025	572	1,856,550	674	2,358,047
	事業所税	0	0	0	0	7	15,003,300
	特別土地保有税	0	0	0	0	0	0
計	3,198	318,482,273	2,809	163,855,490	3,012	151,116,612	
合計	市民税	4,229	250,844,844	2,934	136,804,022	2,808	118,684,532
	個人	4,077	235,552,982	2,818	128,742,832	2,684	112,356,256
	普徴	2,765	214,726,608	2,191	118,133,805	2,019	102,808,509
	特徴	1,312	20,826,374	627	10,609,027	665	9,547,747
	法人	152	15,291,862	116	8,061,190	124	6,328,276
	固定資産税						
	都市計画税	1,079	249,013,245	1,082	105,448,881	927	78,823,232
	軽自動車税	1,365	4,295,325	1,373	4,457,350	1,406	4,628,747
	事業所税	0	0	0	0	7	15,003,300
	特別土地保有税	0	0	0	0	0	0
総計	6,673	504,153,414	5,389	246,710,253	5,148	217,139,811	

## 12. 交付要求状況

単位:件,円

区分		年度	25年度		26年度		27年度	
			件数	交付要求額	件数	交付要求額	件数	交付要求額
前 年 度 の 分	前 年 継 続	行政機関	0	0	0	0	0	0
		裁判所	101	177,259,719	85	79,202,974	61	208,529,090
		破産更生事件	76	22,656,598	53	11,772,100	45	93,445,222
		計	177	199,916,317	138	90,975,074	106	301,974,312
本 年 要 求	本 年 度 付 分	行政機関	0	0	0	0	0	0
		裁判所	84	48,160,681	105	195,169,201	81	42,440,135
		破産更生事件	86	48,376,542	72	97,818,022	65	39,554,603
		計	170	96,537,223	177	292,987,223	146	81,994,738
合 計	合 計	行政機関	0	0	0	0	0	0
		裁判所	185	225,420,400	190	274,372,175	142	250,969,225
		破産更生事件	162	71,033,140	125	109,590,122	110	132,999,825
		計	347	296,453,540	315	383,962,297	252	383,969,050
完 了	完 了	行政機関	0	0	0	0	0	0
		裁判所	118	186,164,317	129	92,193,785	81	122,570,490
		破産更生事件	112	41,500,340	80	16,867,700	56	17,402,909
		計	230	227,664,657	209	109,061,485	137	139,973,399
次 年 へ 繰 越	次 年 度 の 分	行政機関	0	0	0	0	0	0
		裁判所	67	39,256,083	61	182,178,390	61	128,398,735
		破産更生事件	50	29,532,800	45	92,722,422	54	115,596,916
		計	117	68,788,883	106	274,900,812	115	243,995,651
本 年 受 配 当 金	本 年 度 の 入 金	行政機関	0	0	0	0	0	0
		裁判所	14	18,398,823 (5,206,600)	11	31,129,819 (7,527,626)	12	5,574,535 (1,947,600)
		破産更生事件	47	8,662,067 (195,771)	36	4,430,549 (187,834)	21	3,452,571 (244,531)
		計	61	27,060,890 (5,402,371)	47	35,560,368 (7,715,460)	33	9,027,106 (2,192,131)

※交付要求額欄の括弧内の金額は、配当金に含まれている延滞金額。



## VII. 債 權 管 理





## 1. 平成27年度債権管理室移管案件実績

単位:人,円

種目	区分	移管者数	自主納付額	処分換価額	合計
市	税	252	31,444,657	23,564,069	55,008,726
国民健康保険料 後期高齢者保険料	98,088,479		40,232,291	138,320,770	
介護保険料	785,240		597,070	1,382,310	
保育料	113,455		0	113,455	
下水道使用料	300,000		0	300,000	
下水道受益者負担金	3,580		0	3,580	
合計		252	130,735,411	64,393,430	195,128,841

## 2. 平成27年度共同滞納整理実績(債権管理室助言による滞納整理)

単位:件,円

種目	区分	選定件数	差押件数	自主納付額	処分換価額	合計
国民健康保険料 後期高齢者保険料		748	66	60,351,300	13,941,727	74,293,027
介護保険料		254	11	4,926,830	902,050	5,828,880
保育料		85	11	4,342,600	581,394	4,923,994
下水道使用料		0	0	0	0	0
下水道受益者負担金		0	0	0	0	0
合計		1087	88	69,620,730	15,425,171	85,045,901

### 3.滞納整理実施状況

#### (1) 実施状況

種目	区分	対象事案		納付額 (本税・本料)	納付額 (延滞金)
		件数	金額		
市	税	211	100,614,941	28,002,957	3,441,700
国民健康保険料・ 後期高齢者医療保険料		324	365,853,862	84,176,666	13,911,813
介護保険料		26	2,324,660	683,200	102,040
保育料・時間外保育料		5	732,100	113,455	0
下水道使用料		1	36,134,960	300,000	0
下水道受益者負担金		1	50,181	3,580	0
合	計	568	505,710,704	113,279,858	17,455,553

※件数は延べ件数です。(個人で市税及び国民健康保険料に未納がある場合は各1件カウント)

#### (2) 差押等執行状況

種目	区分			
		不動産	預金	生命保険
市	税	3	13	7
国民健康保険料・ 後期高齢者医療保険料		5	18	14
介護保険料		1	4	0
保育料・時間外保育料		0	0	0
下水道使用料		0	0	0
下水道受益者負担金		0	0	0
合	計	9	35	21

※件数は延べ件数です。(個人で市税及び国民健康保険料に未納がある場合は各1件カウント)

単位:件,円

徴収額			執行停止		差押等
処分換価額 (本税・本料)	処分換価額 (延滞金)	小計	件数	金額	延べ件数
19,758,269	3,805,800	55,008,726	1	451,400	115
35,086,412	5,145,879	138,320,770	2	2,394,300	170
596,070	1,000	1,382,310	0	0	8
0	0	113,455	0	0	2
0	0	300,000	0	0	0
0	0	3,580	0	0	0
55,440,751	8,952,679	195,128,841	3	2,845,700	295

単位:件,円

差押				合計
給与	その他	参加差押	交付要求	
52	10	10	20	115
82	14	12	27	172
2	1	0	0	8
2	0	0	0	2
0	0	0	0	0
0	0	0	0	0
138	25	22	47	297



## VIII. そ の 他



## 1.過誤納金還付金(歳出還付)

単位:件,円

区分	25年度		26年度		27年度	
	件数	金額	件数	金額	件数	金額
市民税	2,734	146,238,200	3,184	195,320,447	2,941	186,059,704
個人	2,034	63,674,800	2,550	82,671,747	2,154	70,744,404
普徴	809	30,978,600	873	43,787,147	760	30,591,884
年金特徴	259	5,406,700	255	5,090,500	229	5,426,600
特徴	966	27,289,500	1,422	33,794,100	1,165	34,725,920
法人	700	82,563,400	634	112,648,700	787	115,315,300
配当割・株式等 譲渡取得割	809	10,249,923	1,075	42,474,712	1,129	42,306,948
固定資産税 都市計画税	488	26,551,130	221	9,654,300	281	9,911,600
軽自動車税	118	479,600	95	438,400	198	868,800
たばこ税	0	0	0	0	0	0
事業所税	1	39,100	3	737,200	6	2,373,100
計	4,150	183,557,953	4,578	248,625,059	4,555	241,520,152

※過誤納償還金を含む。

## 2.過誤納金還付加算金

単位:件,円

区分	25年度		26年度		27年度	
	件数	金額	件数	金額	件数	金額
市民税	897	5,177,000	2,716	12,436,500	440	2,211,600
個人	580	2,470,100	2,537	11,182,900	246	1,010,100
普徴	238	1,059,100	1,065	4,598,300	81	379,700
特徴	279	1,262,900	1,366	6,358,600	138	561,300
年金特徴	63	148,100	106	226,000	27	69,100
法人	317	2,706,900	179	1,253,600	194	1,201,500
配当割・株式等 譲渡取得割	3	3,700	0	0		0
固定資産税 都市計画税	98	1,882,800	114	2,034,400	26	182,400
軽自動車税	0	0	0	0	0	0
事業所税	0	0	0	0	0	0
計	998	7,063,500	2,830	14,470,900	466	2,394,000

### 3.還付未済額

単位:円

区分		年度	25年度	26年度	27年度
市 民 税	現年		4,890,421	8,367,030	4,497,820
	繰越		172,671	204,720	352,072
	計		5,063,092	8,571,750	4,849,892
個 人	現年		4,676,921	3,459,530	4,200,090
	繰越		172,671	204,720	302,072
	計		4,849,592	3,664,250	4,502,162
法 人	現年		213,500	4,907,500	297,730
	繰越		0	0	50,000
	計		213,500	4,907,500	347,730
固 定 資 産 税	現年		1,192,926	1,645,191	854,504
	繰越		468,667	595,607	143,042
	計		1,661,593	2,240,798	997,546
軽 自 動 車 税	現年		124,800	239,800	164,600
	繰越		1,000	20,500	26,400
	計		125,800	260,300	191,000
特 別 土 地 保 有 税	現年		0	0	0
	繰越		0	0	0
	計		0	0	0
事 業 所 税	現年		0	0	0
	繰越		0	0	0
	計		0	0	0
都 市 計 画 税	現年		290,574	399,809	189,266
	繰越		115,133	128,493	34,758
	計		405,707	528,302	224,024
合 計	現年		6,498,721	10,651,830	5,706,190
	繰越		757,471	949,320	556,272
	計		7,256,192	11,601,150	6,262,462





#### 4.平成28年度市税の税率

市	個人	均等割	3,500円（平成26年1月1日～）10年間					
		所得割	一律6%（平成19年4月1日～）					
民	法	均等割 (標準税率)	資本金等の額	柏市従業者数	税率(年額)			
			公益法人等, 人格のない社団等その他市税条例に規定するもの			5万円		
			1,000万円以下	50人以下	12万円			
				50人超	13万円			
			1,000万円を超す 1億円以下	50人以下	15万円			
				50人超	16万円			
			1億円を超す 10億円以下	50人以下	40万円			
				50人超	41万円			
			10億円を超す 50億円以下	50人以下	175万円			
				50人超	41万円			
			50億円超	50人以下	300万円			
				50人超				
			税	人	法人税割 (超過税率)	資本金等の額	課税標準額 (分割法人においては 分割前の法人税額)	税率
						1億円未満の法人	年500万円未満	9.70%
							年500万円以上	10.90%
						1億円以上5億円未満の法人	課税標準額 による違いなし	12.10%
5億円以上の法人及び保険業法に規定する相互会社								
固定資産税		税率	1.40%					
都市計画税		税率	0.30%					
市たばこ税		一級品	1,000本につき5,262円					
		旧3級品	1,000本につき2,925円					
事業所税		資産割	600円					
		従業者割	0.25%					

軽自動車税	原動機付自転車	50 c c 以下		2,000円			
		90 c c 以下		2,000円			
		125 c c 以下		2,400円			
		ミニカー		3,700円			
	軽自動車	二輪		3,600円			
		三輪		※1現行税率	※2新税率	※3重課税率	
				3,100円	3,900円	4,600円	
		四輪	乗用	自家用	5,500円	6,900円	8,200円
				営業用	7,200円	10,800円	12,900円
			貨物	自家用	3,000円	3,800円	4,500円
				営業用	4,000円	5,000円	6,000円
	雪上車		3,600円				
	小型特殊自動車	農耕用		2,400円			
		その他		5,900円			
二輪の小型自動車		6,000円					

- ※1「初年検査年月」が平成27年3月までの車両に適用されます。
- ※2初年検査年月が「平成27年4月」以降の車両に適用されます。
- ※3初年検査年月が「平成14年」以前の車両に適用されます。

### グリーン化特例(軽課)

平成27年度税制改正により、一定の環境性能を有する軽四輪等(三輪以上の軽自動車)について、その燃費性能に応じたグリーン化特例(軽課)が創設されることとなりました。  
なお適用期間は平成27年4月1日から平成28年3月31日までに新規登録したものです。

軽自動車税	軽自動車	車両区分		1.電気自動車 天然ガス自動車	2.【乗用車】 平成32年度燃費基準を+20%達成車 【貨物車】 平成27年度燃費基準を+35%達成車	3.【乗用車】 平成32年度燃費基準を達成車 【貨物車】 平成27年度燃費基準を+15%達成車
		三輪				1,000円
四輪	乗用	自家用		1,800円	3,500円	5,200円
		営業用		2,700円	5,400円	8,100円
	貨物	自家用		1,000円	1,900円	2,900円
		営業用		1,300円	2,500円	3,800円

## 5.税務事務分掌

課名	担当	分掌事務
債権管理室	債権管理担当	1 未収債権の管理及び処分の総括に関する事。 2 未収債権に係る調査及び総合調整に関する事。 3 未収債権の徴収及び滞納整理に係る調整に関する事。 4 未収債権(市長が別に指定したものに限る。)の徴収及び滞納整理に関する事。
収納課	税制・庶務担当	1 税務の総合調整及び調査研究に関する事。 2 税制の調査研究に関する事。 3 税務の予算及び決算の総括に関する事。 4 税務関係資料の収集及び統計調査に関する事。 5 納税思想の啓発に関する事。 6 税務関係の報告の総括に関する事。 7 所管業務に係る出先機関との連絡調整に関する事。 8 納税証明(滞納処分の証明を含む)に関する事。 9 固定資産評価審査委員会との連絡調整に関する事。 10 市税の調定に関する事。
	収納管理担当	11 市税(国民健康保険税を含む。以下この表において同じ)の収納及び徴収に関する事。 12 市税の督促状に関する事。 13 市税の過誤納金の充当及び還付に関する事。 14 県民税に係る徴収金の受託事務に関する事。 15 市税の口座振替に関する事。
	納税促進担当	16 柏市納税促進センターに関する事。 17 現年度市税の催告及び滞納処分に関する事。 18 滞納整理業務の管理に関する事。 19 差押財産の公売に関する事。 20 交付要求に関する事。 21 財産調査に関する事。 22 市税の不納欠損に関する事。
	特別整理担当	23 繰越滞納市税の催告及び滞納処分に関する事。 (高額及び長期滞留事案に係るものに限る)
	初動整理担当	24 繰越滞納市税の催告及び滞納処分に関する事。 (高額及び長期滞留事案に係るものを除く)

課名	担当	分掌事務
市民税課	諸税担当	1 法人市民税の賦課に関する事。 2 軽自動車税の賦課に関する事。 3 市たばこ税の賦課に関する事。 4 事業所税の賦課に関する事。 5 入湯税の賦課に関する事。 6 原動機付自転車及び小型特殊自動車の標識に関する事。 7 公簿の閲覧及び証明に関する事。
	普通徴収担当	8 個人市県民税(特別徴収に関するものを除く。)の賦課に関する事。
	特別徴収担当	9 個人市県民税(普通徴収に関するものを除く。)の賦課に関する事。
資産税課	庶務担当	1 国有資産等所在市町村交付金に関する事。 2 国有提供施設等所在市町村助成交付金に関する事。 3 固定資産評価員の庶務に関する事。 4 公簿の閲覧及び証明に関する事。 5 特別土地保有税の調査及び賦課に関する事。
	土地担当	6 土地の調査及び評価並びに固定資産税及び都市計画税の賦課に関する事。 7 土地使用図の修正整備に関する事。
	家屋担当(木造)	8 木造家屋の調査及び評価並びに固定資産税及び都市計画税の賦課に関する事。
	家屋担当(非木造)	9 非木造家屋の調査及び評価並びに固定資産税及び都市計画税の賦課に関する事。
	家屋担当(償却資産)	10 償却資産の調査及び評価並びに固定資産税の賦課に関する事。
沼南支所 窓口サービス課	市税担当	1 税の証明に関する事。 2 市税(国民健康保険税を含む。)その他収入金の収納に関する事。 3 原動機付自転車等の標識の交付に関する事。 4 個人市民税及び法人市民税の申請書等の受付に関する事。 5 償却資産申告書の受付に関する事。 6 固定資産税及び都市計画税の申請書の受付に関する事。

※課の庶務は、各課の筆頭担当が分掌する。

## 6.徴税費調

単位:千円,人,%

区分		年度	25年度	26年度	27年度
収入額	市	税 (A)	62,879,143	64,570,876	64,596,937
	県	民 税	17,513,872	17,813,492	17,921,336
		計 (B)	80,393,015	82,384,368	82,518,273
徴 税 費	人 件 費	基 本 給	477,665	484,082	474,169
		諸 手 当	306,497	322,647	311,112
		(1)超過勤務手当	35,641	45,026	36,143
		(2)税務特別手当	163	200	210
		(3)その他の手当	270,693	277,421	274,759
		そ の 他	149,955	155,313	153,638
		計 (C)	934,117	962,042	938,919
	需 用 費	旅 費	767	964	820
		賃 金	18,918	16,752	18,943
		そ の 他	519,891	554,577	542,854
		計	539,576	572,293	562,617
		報 奨 金 等	274	1,346	49
		そ の 他	138,138	123,689	136,631
		合 計 (D)	1,612,105	1,659,370	1,638,216
県 民 税 徴 収 取 扱 費 (E)			622,098	655,381	653,343
(D) - (E) (F)			990,007	1,003,989	984,873
税 収 入 額 に 対 す る (D)/(B)			2.01	2.01	1.99
徴 税 費 の 割 合 (F)/(A)			1.57	1.55	1.52
徴 税 職 員 数 (G)			135	129	138
職 員 一 人 当 り の 人 件 費 (C)/(G)			6,919	7,458	6,804

## 7. 税務職員数

単位:人

機構		区分	部長	次長	室課長	副参事	主幹	副主幹	主査	主任	主事	主事補	計	
財政部	債権管理室	職員数			1			1	1	1	2		6	
		債権管理担当						1	1	1	2		5	
	収納課	職員数		1	(1)		4	4	2	5	14	7	37	
		税制・庶務担当								1	3	1	5	
		収納管理担当						2	1	1	2	2	8	
		納税促進担当						1			4	1	6	
		特別整理担当									3	1	4	
		初動整理担当						1	1	3	2	2	9	
		市民税課	職員数		1	(1)	2	2	4	5	4	11	9	38
	諸税担当							1	1	3	1	3	9	
	普通徴収担当							1	2		6	3	12	
	特別徴収担当							2	2	1	4	3	12	
	資産税課	職員数			1		4	8	6	2	11	8	40	
		土地(庶務)担当						4	1	1	2	1	9	
		土地担当						1	1		4	3	9	
		家屋担当(木造)						2	2		3	3	10	
		家屋担当(非木造)							1		1	1	3	
		家屋担当(償却資産)						1	1	1	1		4	
	小計			1	2	2 (2)	2	10	17	14	12	38	24	122
	沼南支所	窓口サービス課	職員数			1		2	2				1	6
市税担当								2				1	3	
税務担当職員総数			1	2	3 (2)	2	12	19	14	12	38	25	128	

※平成28年4月1日時点の数値です。

※次長，課長兼務の場合は次長欄に記載し，課長欄には括弧書きしています。

※統計方法が異なるため，徴税费調とは数値が異なります。





## 改訂履歴

版 数	改訂年月	内容
第1.0版	平成28年12月	初版
第1.1版	平成29年11月	35ページ 注釈を追加。

平成28年度

# 市 税 概 要

発行 平成28年11月

改訂 平成29年11月

編集 柏市財政部

〒277-8505

千葉県柏市柏五丁目10番1号

代表電話 04(7167)1111

<http://www.city.kashiwa.lg.jp/>