

柏市の統計

(平成20年版)

平成21年4月発行

編集／柏市企画部情報政策課統計担当

問合わせ先：04-7167-1111

凡 例

1. この「柏市の統計」は、柏市の市勢全般に関する基本的な統計資料を収録したものであり、原則として最近5年間又は10年間の数値を掲載した。
2. 資料は、各官公庁・団体・会社からの収集によるもの、又は本市で直接収集したものであり、資料の出所を下部または各項目の表紙に掲げた。
3. 統計表中、特に注意しないかぎり「年」とあるのは1月から12月まで、「年度」とあるのは4月1日から翌年3月31日までの期間である。
4. 数値の単位は各表とも右上に明記し、特別なもの又は項目ごとに異なるものは表頭内に掲げたが、一見明瞭なものは省略した。
5. 数字の単位未満については、原則として四捨五入又は切り捨てをしたため、総数と内訳が必ずしも一致しない場合もある。
6. 各統計表の一般的な説明は各表ごとに下部に、また、表頭その他において、個々の注釈を必要とする場合には、それぞれ脚注を付記した。
7. 統計表中の一般的な符号の用法は次のとおりである。
 - 「－」…… 該当数字なし
 - 「…」…… 資料なし、不詳、不明
 - 「0」…… 単位未満、当該数字を四捨五入した結果0となったもの
 - 「X」…… 該当数字の公表を差し控えたもの
 - 「△」…… 負 数
8. 統計資料についての疑義又は詳細については、企画部情報政策課統計担当又は各資料の提供先に照会されたい。

目 次

1 土 地 ・ 気 象

- 1 柏市の沿革
- 2 柏市の位置
- 3 気象状況
- 4 土地の地目別面積
- 5 地価公示標準地価格及び基準地価格

2 人 口

- 6 グラフ
- 7 人口及び世帯数の年別推移
- 8 人口及び世帯数の月別推移
- 9 都道府県別転入転出人口
- 10 千葉県内転入転出人口
- 11 人口移動
- 12 人口動態の推移
- 13 年齢(各歳)、男女別住民基本台帳人口

- 14 年齢(3区分), 男女別住民基本台帳人口構成割合の推移
- 15 主要死因別死亡者数
- 16 大字町丁別住民基本台帳人口
- 17 大字町丁, 年齢階級別住民基本台帳人口
- 18 全国都市の人口順位(住民基本台帳人口)
- 19 千葉県内市別人口及び世帯数
- 20 国籍別外国人登録人口上位10位の推移

3 国勢調査

- 21 グラフ
- 22 人口及び世帯数の推移
- 23 人口集中地区の推移
- 24 国籍別外国人数の推移
- 25 人口構成指標
- 26 年齢(5歳階級), 男女別人口の推移
- 27 年齢(各歳), 男女別人口
- 28 大字町丁別人口及び世帯数
- 29 産業(大分類), 産業(3部門)別15歳以上就業者数の推移(3世代世帯一特掲)

4 事業所

- 30 グラフ
- 31 事業所の推移
- 32 従業者規模別事業所数及び従業者数(民営)
- 33 産業(大分類)別事業所数及び従業者数(民営・公務)
- 34 産業(大分類), 従業者規模別事業所数及び従業者数(民営・公務)
- 35 産業(中分類)別事業所数及び従業者数(民営・公務)
- 36 産業(大分類), 大字町丁別事業所数及び従業者数(民営・公務)
- 37 産業(大分類), 開設時期(12区分)別事業所数及び従業者数(民営)
- 38 千葉県内市別事業所数及び従業者数(民営)

5 農業

- 39 グラフ
- 40 農業の推移
- 41 経営耕地面積規模別農家数
- 42 経営耕地面積
- 43 農作物の類別収穫面積
- 44 主な野菜類の収穫農家数及び収穫面積
- 45 年齢(5歳階級)別農業従事者数

- 46 農産物の販売金額規模別農家数の推移
- 47 経営耕地面積規模, 旧町村別農家数
- 48 施設園芸の推移
- 49 果樹の栽培面積
- 50 農業集落別, 農家数・経営耕地面積
- 51 農地法による申請状況
- 52 農地転用の状況

6 工 業

- 53 グラフ
- 54 工業の推移
- 55 業種別事業所数
- 56 従業者規模別事業所数
- 57 業種別従業者数
- 58 従業者規模別従業者数
- 59 業種別工業生産状況
- 60 従業者規模別工業生産状況
- 61 業種別工業生産状況の推移
- 62 経営組織別工業生産状況
- 63 業種別, 淡水の1日当たり工業用水使用水量
- 64 大字町丁別, 事業所数・従業者数・製造品出荷額等
- 65 工業団地別, 事業所数・従業者数・製造品出荷額等

7 商 業

- 66 グラフ
- 67 商業の推移
- 68 業態別, 従業者規模別事業所数
- 69 業態別, 事業所数・従業者数・年間商品販売額
- 70 産業分類別, 事業所数・従業者数・年間商品販売額・売場面積
- 71 大字町丁別, 事業所数・従業者数・年間商品販売額
- 72 千葉県内における事業所数・従業者数・年間商品販売額・売場面積の順位
- 73 商圈人口・吸引人口

8 建設・住宅

- 74 市街化区域・市街化調整区域
- 75 用途地域
- 76 高度利用地区
- 77 高度地区・防火地域・準防火地域

- 78 開発許可
- 79 主要用途別確認申請受付件数
- 80 種類別確認申請受付件数
- 81 確認申請受付件数及び確認件数
- 82 構造別建築物の着工状況
- 83 用途別着工建築物の床面積
- 84 利用関係別着工新設住宅
- 85 建築物の構造別面積
- 86 建築物の用途別面積
- 87 住宅の種類・構造及び建築の時期別住宅数
- 88 住宅の建て方，構造及び階数別住宅数
- 89 住宅の種類，住宅の所有の関係及び世帯の居住状況
- 90 住宅の所有の関係，別世帯の子の居住地別65歳以上普通世帯数
- 91 下水道施設及び普及状況
- 92 都市公園及び都市緑地等の状況
- 93 道路の状況
- 94 都市計画道路
- 95 都市計画道路の路線別整備状況

9 ガス・水道

- 96 ガスの業種別需要状況
- 97 給水普及状況
- 98 給水量及び有収水量状況
- 99 水道管の布設状況

10 運輸・通信

- 100 JR東日本各駅の乗車人員
- 101 東武各駅の乗車，降車人員
- 102 つくばエクスプレス各駅の乗車人員
- 103 自動車登録台数
- 104 軽自動車保有台数
- 105 国道の交通量(1日当り)
- 106 常磐自動車道柏インターチェンジ出入交通量
- 107 内国郵便物取扱状況
- 108 郵便施設状況
- 109 小包郵便物取扱状況
- 110 市営駐輪場登録台数

11 市 民 生 活

- 111 酒類消費高の状況
- 112 たばこ消費高の状況
- 113 柏市公設総合地方卸売市場取扱状況
- 114 消費生活相談件数
- 115 民事法律相談受理件数
- 116 近隣センターの利用状況
- 117 市民文化会館利用状況
- 118 各種申請等の受付状況
- 119 勤労会館の利用状況

12 福 祉 ・ 社 会 保 障

- 120 福祉施設の利用状況
- 121 身体障害者手帳所持者の状況
- 122 療育手帳所持者の状況
- 123 精神障害者保健福祉手帳所持者の状況
- 124 精神保健福祉事業の状況
- 125 障害福祉サービスの利用状況
- 126 老人入所状況
- 127 在宅老人短期入所状況
- 128 保育園の概況
- 129 保育園別園児数
- 130 児童手当支給状況
- 131 遺児等に対する養育手当支給状況
- 132 交通傷害保険の加入及び見舞金支給状況
- 133 募金実施の状況
- 134 国民年金加入状況
- 135 拠出年金給付状況
- 136 福祉年金給付状況
- 137 生活保護の状況
- 138 国民健康保険加入状況及び保険料調定額
- 139 国民健康保険給付状況
- 140 介護保険被保険者の状況
- 141 介護保険認定審査の状況
- 142 介護保険要介護認定者の状況
- 143 介護保険介護給付費の状況
- 144 介護保険第1号被保険者保険料の状況（調定額）

13 金 融

- 145 金融機関数
- 146 金融機関の預金及び貸出額
- 147 中小企業融資状況

14 保 健 ・ 衛 生

- 148 医療機関施設数
- 149 医療機関病床数
- 150 環境衛生関係施設数
- 151 狂犬病予防状況
- 152 予防接種実施状況
- 153 健康診査実施状況
- 154 献血事業実施状況
- 155 資源回収の状況
- 156 し尿処理状況
- 157 ごみ処理状況
- 158 大気汚染物質，水質(河川・沼)測定地点図
- 159 手賀沼水質の年平均値の経年変化
- 160 大堀川(河川D類型)の水質測定結果の年平均値の経年変化
- 161 大津川(河川C類型)の水質測定結果の年平均値の経年変化
- 162 染井入落の水質測定結果の年平均値の経年変化
- 163 金山落(河川C類型)の水質測定結果の年平均値の経年変化
- 164 大気汚染物質測定結果の年平均値の経年変化
- 165 公害苦情の種類別発生件数及び処理件数

15 教 育 ・ 文 化

- 166 小学校児童数及び教職員数の推移
- 167 公・私立中学校生徒数及び教職員数の推移
- 168 公・私立高等学校の生徒数・教員数・職員数の推移
- 169 公・私立幼稚園の状況
- 170 卒業後の進路状況(高等学校)
- 171 児童・生徒の男女別体位平均値
- 172 市立図書館蔵書数の推移
- 173 市立図書館図書貸出状況
- 174 市民体育館利用状況
- 175 体育施設利用状況
- 176 市営プール利用状況
- 177 公民館利用状況

178 指定文化財

16 警察・消防

- 179 交通事故発生件数
- 180 原因別交通事故発生件数
- 181 こども等の交通事故発生件数
- 182 不良行為少年の年齢別補導状況
- 183 不良行為少年の行為別補導状況
- 184 刑法犯・特別法犯少年の検挙状況
- 185 刑法犯の認知件数
- 186 消防力の推移
- 187 救急車の出場件数
- 188 火災発生件数及び焼損・損害状況
- 189 原因別火災発生件数
- 190 時間別火災発生件数

17 選挙・公務員

- 191 衆議院議員・参議院議員の選挙
- 192 千葉県知事・県議会議員の選挙
- 193 市長・市議会議員の選挙
- 194 選挙人名簿登録者数の推移
- 195 投票所別選挙人名簿登録者数
- 196 歴代市長
- 197 歴代議長
- 198 市職員数の推移
- 199 市職員の年齢別構成

18 財政

- 200 決算総覧
- 201 一般会計歳入予算及び決算
- 202 一般会計歳出予算及び決算
- 203 特別会計歳入歳出予算及び決算
- 204 公営企業会計予算及び決算
- 205 市税の推移
- 206 市民税納税義務者数及び平均課税額
- 207 公有財産調書(土地及び建物の面積)
- 208 財政の主要指標

1 柏市の沿革

| | | | | |
|------|----|----|---------------|---|
| 明治21 | 4 | 25 | 市制及び町村制が公布される | |
| | 22 | 4 | 1 | <p>布施, 根戸, 宿連寺, 久寺家などが合併し富勢村に</p> <p>戸張, 柏, 篠籠田, 高田, 松ヶ崎が合併し千代田村に 人口 5,589人 924世帯</p> <p>豊四季村と千代田村が組合を設置</p> <p>花野井, 大室, 若柴, 正連寺, 大青田, 山高野, 船戸, 小青田が合併し田中村に 人口 5,490人 770世帯</p> <p>十余二村と田中村が組合を設置</p> <p>増尾, 名戸ヶ谷, 藤心, 逆井, 酒井根, 根木内, 中新宿, 根木内新田, 今谷新田, 小金上町新田, 塚崎新田が合併, 土村に 人口 3,652人 558世帯</p> |
| 大正 | 3 | 10 | 10 | 豊四季村が千代田村に, 十余二村が田中村に合併 |
| | 15 | 9 | 15 | 千代田村が町制を施行し柏町と改称 |
| 昭和 | 29 | 9 | 1 | <p>柏町, 田中村, 土村及び小金町が合併し東葛市が誕生 人口 46,978人 8,992世帯 面積 69.6km²</p> |
| | 29 | 10 | 15 | 東葛市の一部(小金町の大部分)を松戸市に編入 |
| | 29 | 11 | 1 | 富勢村の一部を東葛市に編入合併 |
| | 29 | 11 | 15 | <p>東葛市を柏市に改称 人口 43,333人 8,343世帯 面積 71.9km²</p> |
| | 30 | 3 | 31 | <p>柏市の一部を我孫子町に編入 人口 43,910人 8,424世帯 面積 71.5km²</p> <p>その後隣接市町と境界を変更, 平成17年3月27日現在の面積72.91km²</p> |
| 平成 | 17 | 3 | 28 | <p>沼南町を編入合併 人口 379,646人 144,698世帯 面積 114.90km²</p> |
| | 20 | 4 | 1 | 中核市へ移行 |

2 柏市の位置

本市は、千葉県の北西部に位置し、東西の距離は約18km、南北の距離は約15km、面積は約114.9kである。

隣接する市町村は、東に我孫子市・印西市、利根川を挟んで茨城県取手市・守谷市、南に鎌ヶ谷・白井市、西に松戸市・流山市、北に野田市となっている。

鉄道は都心から放射状にJR東日本・常磐線、東京メトロ・千代田線及びつくばエクスプレスが南北には東武鉄道・野田線が通っている。

道路は東京・茨城方面への国道6号線や常磐自動車道、埼玉・千葉方面への国道16号線が通り、首都圏の放射・環状両方向の交通幹線の交差点に位置する交通の要衝となっている。

緯度・経度・標高

| 方位 | 地点 | 東 経 | 北 緯 |
|-----|------------|--------------|-------------|
| 極 東 | 布瀬新田地先 | 140° 6' 43" | |
| 極 西 | 西原一丁目地先 | 139° 54' 47" | |
| 極 南 | 藤ヶ谷地先 | | 35° 46' 53" |
| 極 北 | 船戸山高野字江川地先 | | 35° 56' 09" |

| | 標 高 | 距 離 | 面 積 |
|-----|------------|-------------|-----------------------|
| 最 高 | 約32m 南増尾周辺 | 東 西 約10.5km | 114.9 km ² |
| 最 低 | 約 0m 水道橋周辺 | 南 北 約15.0km | |

柏市役所の位置

| 東 経 | 北 緯 |
|--------------|-------------|
| 139° 58' 35" | 35° 52' 05" |

3 气象状况

| 年 月 | 气温 (°C) | | | 風 向 最多風向 | 風 速(m/s) 別 日 数 | | | | | 平均風速 (m/s) | 雨 量 (mm) | | 湿 度 (%) | | | 天 候 (日) | | | |
|-------|---------|------|------|-------------|----------------|---------|---------|----------|--------|---------------|----------|---------|---------|------|------|---------|-----|----|---|
| | 最 高 | 最 低 | 平 均 | | 0.5以下 | 0.6~3.0 | 3.1~5.0 | 5.1~10.0 | 10.1以上 | | 最大日量 | 降雨量 | 最 高 | 最 低 | 平 均 | 晴 | 曇 | 雨 | 雪 |
| 平成16年 | 39.0 | -2.5 | 16.0 | 南 | - | 288 | 62 | 16 | - | 2.4 | 181.0 | 1,568.5 | 97.9 | 14.5 | 68.9 | 247 | 73 | 45 | 1 |
| 17 | 35.4 | -3.4 | 14.9 | 南 | - | 308 | 55 | 2 | - | 2.2 | 67.5 | 1,143.0 | 97.9 | 16.1 | 68.9 | 221 | 109 | 33 | 2 |
| 18 | 36.6 | -4.6 | 15.3 | 東 | - | 308 | 46 | 11 | - | 2.3 | 143.0 | 1,617.5 | 98.2 | 11.9 | 71.7 | 186 | 126 | 52 | 1 |
| 19 | 38.7 | -1.6 | 15.9 | 南 | - | 304 | 58 | 3 | - | 2.2 | 83.0 | 1,240.5 | 97.9 | 12.4 | 70.1 | 220 | 116 | 29 | - |
| 平成20年 | 36.7 | -3.0 | 15.3 | 北北西 | - | 321 | 39 | 6 | - | 2.2 | 145.0 | 1,487.0 | 97.9 | 11.4 | 71.8 | 193 | 94 | 77 | 2 |
| 1月 | 14.6 | -3.0 | 4.5 | 北西 | - | 26 | 5 | - | - | 2.1 | 10.0 | 18.0 | 97.9 | 24.8 | 62.5 | 21 | 8 | 1 | 1 |
| 2月 | 15.2 | -2.5 | 4.2 | 北西 | - | 19 | 8 | 2 | - | 2.8 | 11.0 | 55.5 | 96.6 | 19.7 | 57.3 | 19 | 2 | 7 | 1 |
| 3月 | 19.7 | 0.9 | 9.4 | 北北西 | - | 25 | 5 | 1 | - | 2.4 | 19.0 | 76.5 | 96.6 | 25.5 | 66.8 | 17 | 5 | 9 | - |
| 4月 | 28.3 | 5.1 | 13.6 | 北北西 | - | 23 | 4 | 3 | - | 2.8 | 57.5 | 171.0 | 96.5 | 16.7 | 70.3 | 14 | 7 | 9 | - |
| 5月 | 30.2 | 8.7 | 17.7 | 北東 | - | 25 | 6 | - | - | 2.5 | 61.5 | 171.5 | 96.3 | 11.4 | 74.3 | 16 | 8 | 7 | - |
| 6月 | 28.2 | 12.4 | 20.8 | 南 | - | 29 | 1 | - | - | 2.1 | 55.5 | 172.5 | 96.1 | 36.8 | 78.3 | 11 | 11 | 8 | - |
| 7月 | 35.1 | 17.5 | 26.3 | 南 | - | 29 | 2 | - | - | 2.2 | 28.5 | 76.5 | 96.1 | 39.3 | 77.6 | 14 | 11 | 6 | - |
| 8月 | 36.7 | 18.7 | 26.2 | 南 | - | 31 | - | - | - | 2.1 | 145.0 | 349.5 | 96.1 | 44.4 | 81.2 | 16 | 7 | 8 | - |
| 9月 | 33.6 | 14.1 | 23.4 | 北北西 | - | 30 | - | - | - | 2.0 | 28.5 | 116.0 | 96.1 | 23.1 | 77.7 | 14 | 7 | 9 | - |
| 10月 | 25.4 | 8.8 | 18.0 | 北北西 | - | 31 | - | - | - | 1.7 | 68.5 | 148.5 | 96.1 | 31.3 | 77.1 | 14 | 9 | 8 | - |
| 11月 | 22.7 | 2.1 | 11.7 | 北北西 | - | 28 | 2 | - | - | 1.9 | 25.5 | 65.0 | 96.3 | 24.9 | 70.5 | 14 | 11 | 5 | - |
| 12月 | 19.9 | 0.5 | 8.2 | 北西 | - | 26 | 5 | - | - | 2.1 | 18.0 | 66.5 | 96.4 | 27.3 | 68.4 | 23 | 8 | - | - |

4 土地の地目別面積

各年1月1日現在

| 区 分 | 平成16年 | | 平成17年 | | 平成18年 | | 平成19年 | | 平成20年 | |
|-----------|----------------|--------|----------------|--------|----------------|--------|----------------|--------|----------------|--------|
| | 面積 | 構成比 | 面積 | 構成比 | 面積 | 構成比 | 面積 | 構成比 | 面積 | 構成比 |
| | m ² | % | m ² | % | m ² | % | m ² | % | m ² | % |
| 総 数 | 72,910,000 | 100.00 | 72,910,000 | 100.00 | 114,900,000 | 100.00 | 114,900,000 | 100.00 | 114,900,000 | 100.00 |
| 宅 地 の 計 | 27,148,340 | 37.24 | 27,264,854 | 37.40 | 33,821,776 | 29.44 | 34,250,671 | 29.81 | 34,674,655 | 30.18 |
| 工 業 地 | 1,669,626 | 2.29 | 1,680,958 | 2.31 | 2,151,519 | 1.87 | 2,184,290 | 1.90 | 2,203,925 | 1.92 |
| 商 業 地 | 473,517 | 0.65 | 468,821 | 0.64 | 696,127 | 0.61 | 693,642 | 0.60 | 684,828 | 0.60 |
| 住 宅 地 | 21,430,239 | 29.39 | 21,635,199 | 29.67 | 24,322,493 | 21.17 | 24,670,793 | 21.47 | 24,913,299 | 21.68 |
| そ の 他 | 3,574,958 | 4.90 | 3,479,876 | 4.77 | 6,651,637 | 5.79 | 6,701,946 | 5.83 | 6,872,603 | 5.98 |
| 田 | 6,961,218 | 9.55 | 6,956,673 | 9.54 | 15,156,557 | 13.19 | 15,048,145 | 13.10 | 15,033,047 | 13.08 |
| 畑 | 9,615,143 | 13.19 | 9,455,555 | 12.97 | 16,712,456 | 14.55 | 16,570,622 | 14.42 | 16,350,825 | 14.23 |
| 山 林 | 4,127,554 | 5.66 | 4,019,535 | 5.51 | 9,352,756 | 8.14 | 9,057,977 | 7.88 | 8,770,681 | 7.63 |
| 原 野 | 797,335 | 1.09 | 796,325 | 1.09 | 892,271 | 0.77 | 890,242 | 0.77 | 874,049 | 0.76 |
| 池 沼 | 10,087 | 0.01 | 10,087 | 0.01 | 641,487 | 0.56 | 641,487 | 0.56 | 651,096 | 0.57 |
| 雑 種 地 の 計 | 6,735,546 | 9.24 | 6,789,918 | 9.31 | 10,301,836 | 8.97 | 10,361,606 | 9.02 | 10,581,121 | 9.21 |
| ゴルフ場・鉄軌道等 | 420,489 | 0.58 | 426,064 | 0.58 | 1,765,005 | 1.54 | 1,209,135 | 1.05 | 1,751,677 | 1.52 |
| その他の雑種地 | 6,315,057 | 8.66 | 6,363,854 | 8.73 | 8,536,831 | 7.43 | 9,152,471 | 7.97 | 8,829,444 | 7.68 |
| そ の 他 | 17,514,777 | 24.02 | 17,617,053 | 24.17 | 28,020,861 | 24.38 | 28,079,250 | 24.44 | 27,964,526 | 24.34 |

注) 非課税土地を含む。

資料 資産税課「固定資産概要調書」

5 地価公示

① 標準地価格

単位：円/㎡ 各年1月1日現在

| 標準地番号 | 標準地の所在・地番並びに住居表示 | 用途地域等 | 平成16年 | 平成17年 | 平成18年 | 平成19年 | 平成20年 |
|-------|---------------------------------|--------------|---------|---------|---------|---------|---------|
| 柏一 1 | 泉町 766番90 「泉町9-19」 | 第一種住居地域 | 217,000 | 222,000 | 227,000 | 232,000 | 241,000 |
| 一 2 | 千代田二丁目 1514番119 「千代田2-3-23」 | 第一種中高層住居専用地域 | 197,000 | 200,000 | 204,000 | 212,000 | 223,000 |
| 一 3 | 柏字中大町 554番5 | 第一種低層住居専用地域 | 137,000 | 138,000 | 140,000 | 143,000 | 145,000 |
| 一 4 | 旭町六丁目 921番50 「旭町6-1-47」 | 第一種低層住居専用地域 | 136,000 | 129,000 | 126,000 | 129,000 | 134,000 |
| 一 5 | 大室字張間内 1874番201 | 第一種低層住居専用地域 | 113,000 | 108,000 | 108,000 | 112,000 | 117,000 |
| 一 6 | 逆井四丁目 1051番76 「逆井4-37-5」 | 第一種低層住居専用地域 | 103,000 | 100,000 | 97,900 | 99,000 | 102,000 |
| 一 7 | ひばりが丘 674番275 「ひばりが丘13-19」 | 第一種中高層住居専用地域 | 150,000 | 149,000 | 149,000 | 151,000 | 156,000 |
| 一 8 | つくしが丘三丁目 1807番117 「つくしが丘3-21-4」 | 第一種低層住居専用地域 | 144,000 | 143,000 | 145,000 | 148,000 | 152,000 |
| 一 9 | 高南台 2丁目10番14 | 第一種低層住居専用地域 | 97,500 | 92,000 | 89,900 | 91,500 | 95,000 |
| 一 10 | あけぼの二丁目 197番7 「あけぼの2-5-23」 | 第一種住居地域(準防火) | 146,000 | 144,000 | 144,000 | 148,000 | 154,000 |
| 一 11 | 西柏台一丁目 141番220 「西柏台1-4-8」 | 第一種低層住居専用地域 | 109,000 | 107,000 | 108,000 | 110,000 | 114,000 |
| 一 12 | 松ヶ崎字熊野山 1204番43 | 第一種低層住居専用地域 | 114,000 | 111,000 | 110,000 | 111,000 | 113,000 |
| 一 13 | 高田字西中上 224番96 | 第一種住居地域 | 111,000 | 108,000 | 108,000 | 110,000 | 112,000 |
| 一 14 | 花野井字北花崎 758番18 | 第一種住居地域 | 105,000 | 102,000 | 102,000 | 105,000 | 109,000 |
| 一 15 | 花野井字上前留 594番3外 | 第一種低層住居専用地域 | - | - | - | - | 102,000 |
| 一 16 | 緑台 12番3 | 第一種低層住居専用地域 | 80,000 | 76,000 | 73,900 | 73,500 | 73,700 |
| 一 17 | 大津ヶ丘 4丁目3番5 | 第一種中高層住居専用地域 | 85,000 | 81,000 | 78,800 | 78,400 | 79,500 |
| 一 18 | 今谷上町字並木通 36番9 | 第一種低層住居専用地域 | 145,000 | 143,000 | 146,000 | 150,000 | 155,000 |
| 一 19 | 豊上町 2番27 | 第一種低層住居専用地域 | 121,000 | 117,000 | 116,000 | 115,000 | 115,000 |
| 一 20 | 明原三丁目 74番17 「明原3-19-5」 | 第一種中高層住居専用地域 | 184,000 | 187,000 | 192,000 | 199,000 | 207,000 |
| 一 21 | 東中新宿三丁目 140番107 「東中新宿3-18-4」 | 第一種低層住居専用地域 | 124,000 | 121,000 | 121,000 | 121,000 | 123,000 |
| 一 22 | 松葉町六丁目 39番8 | 第一種低層住居専用地域 | 137,000 | 133,000 | 132,000 | 135,000 | 140,000 |
| 一 23 | 桜台 915番21 「桜台12-11」 | 第一種住居地域 | 150,000 | 149,000 | 149,000 | 151,000 | 154,000 |
| 一 24 | 千代田三丁目 1514番52 「千代田3-14-4」 | 第一種低層住居専用地域 | 170,000 | 173,000 | 176,000 | 183,000 | 191,000 |
| 一 25 | 八幡町 1390番84 「八幡町3-38」 | 第一種低層住居専用地域 | 124,000 | 122,000 | 121,000 | 121,000 | 123,000 |
| 一 26 | 永楽台二丁目 87番7 「永楽台2-4-11」 | 第一種低層住居専用地域 | 143,000 | 140,000 | 141,000 | 144,000 | 148,000 |
| 一 27 | 中新宿一丁目 320番55 「中新宿1-18-2」 | 第一種住居地域 | 125,000 | 123,000 | 120,000 | 119,000 | 119,000 |
| 一 28 | 南柏二丁目 4番14外 「南柏2-3-17」 | 第一種住居地域 | 181,000 | 180,000 | 181,000 | 182,000 | 185,000 |
| 一 29 | 加賀一丁目 1827番50 「加賀1-23-5」 | 第一種低層住居専用地域 | 138,000 | 138,000 | 139,000 | 141,000 | 145,000 |
| 一 30 | 柏の葉三丁目 3番12 | 第一種低層住居専用地域 | 151,000 | 157,000 | 161,000 | 176,000 | 200,000 |
| 一 31 | 増尾台二丁目 1881番109 「増尾台2-23-9」 | 第一種低層住居専用地域 | 128,000 | 125,000 | 125,000 | 126,000 | 130,000 |
| 一 32 | 明原一丁目 30番19 「明原1-3-14」 | 第一種住居地域 | 194,000 | 197,000 | 201,000 | 205,000 | 213,000 |
| 一 33 | 酒井根三丁目 770番32 「酒井根3-15-2」 | 第一種低層住居専用地域 | 115,000 | 113,000 | 112,000 | 111,000 | 112,000 |
| 一 34 | 南逆井二丁目 1614番27 「南逆井2-9-5」 | 第一種低層住居専用地域 | 111,000 | 108,000 | 106,000 | 106,000 | 108,000 |
| 一 35 | 大津ヶ丘 3丁目35番3 | 第一種低層住居専用地域 | 85,000 | 80,500 | 78,000 | 77,500 | 79,000 |
| 一 36 | 西山二丁目 475番148 「西山2-16-12」 | 第一種低層住居専用地域 | 122,000 | 113,000 | 107,000 | 106,000 | 108,000 |
| 一 37 | 布施新町三丁目 2628番22 「布施新町3-28-12」 | 第一種低層住居専用地域 | 95,000 | 91,300 | 87,800 | 87,800 | 87,800 |
| 一 38 | 増尾八丁目 94番44 「増尾8-3-5」 | 第一種低層住居専用地域 | 107,000 | 105,000 | 104,000 | 105,000 | 108,000 |
| 一 39 | 北柏二丁目 7番3 | 第一種住居地域 | 158,000 | 155,000 | 155,000 | 158,000 | 162,000 |
| 一 40 | 藤心字葉貫台 932番44 | 第一種低層住居専用地域 | 97,000 | 92,500 | 90,600 | 87,500 | 88,000 |
| 一 41 | みどり台二丁目 95番28 「みどり台2-3-11」 | 第一種低層住居専用地域 | 108,000 | 102,000 | 99,600 | 99,600 | 101,000 |
| 一 42 | 南増尾六丁目 736番51 「南増尾6-11-9」 | 第一種住居地域 | 97,500 | 93,500 | 91,700 | 90,500 | 92,400 |
| 一 43 | 西町 776番5 「西町6-6」 | 第一種低層住居専用地域 | 138,000 | 136,000 | 135,000 | 136,000 | 136,000 |
| 一 44 | 豊四季字鞍掛 141番18 | 第一種住居地域 | 126,000 | 122,000 | 121,000 | 122,000 | 124,000 |

| | | | | | | | |
|-------|-------------------------------|--------------|-----------|-----------|-----------|-----------|-----------|
| - 4 5 | 松ヶ崎字香取 1170番144 | 第一種低層住居専用地域 | 121,000 | 119,000 | 118,000 | 118,000 | 118,000 |
| - 4 6 | 南逆井四丁目 1786番59 「南逆井4-15-10」 | 第一種低層住居専用地域 | 108,000 | 105,000 | 104,000 | 104,000 | 106,000 |
| - 4 7 | 酒井根一丁目 121番6 「酒井根1-10-10」 | 第一種低層住居専用地域 | 108,000 | 106,000 | 105,000 | 105,000 | 107,000 |
| - 4 8 | 東柏二丁目 812番17外 「東柏2-3-7」 | 第一種低層住居専用地域 | 120,000 | 118,000 | 115,000 | 115,000 | 117,000 |
| - 4 9 | 東二丁目 1468番22外 「東2-1-20」 | 第一種低層住居専用地域 | 147,000 | 144,000 | 143,000 | 145,000 | 147,000 |
| - 5 0 | 柏字羽黒谷 1299番13 | 第一種低層住居専用地域 | 118,000 | 116,000 | 114,000 | 115,000 | 116,000 |
| - 5 1 | 若葉町 727番80 「若葉町3-30」 | 第一種住居地域 | 171,000 | 170,000 | 171,000 | 174,000 | 178,000 |
| - 5 2 | 東上町 855番31外 「東上町6-13」 | 第一種住居地域 | 189,000 | 189,000 | 190,000 | 195,000 | 200,000 |
| - 5 3 | 緑ヶ丘 671番332 「緑ヶ丘8-12」 | 第一種低層住居専用地域 | 169,000 | 168,000 | 169,000 | 172,000 | 177,000 |
| - 5 4 | 新富町二丁目 396番22 「新富町2-14-71」 | 第一種低層住居専用地域 | 137,000 | 134,000 | 132,000 | 132,000 | 136,000 |
| - 5 5 | 柏の葉一丁目 6番14 | 第一種低層住居専用地域 | 159,000 | 161,000 | 167,000 | 183,000 | 209,000 |
| - 5 6 | 大島田字辻堀 34番29 | 第一種住居地域 | 74,000 | 69,000 | 66,300 | 66,100 | 66,700 |
| - 5 7 | 篠籠田字八幡 1393番15 | 第一種住居地域 | - | - | - | - | 117,000 |
| - 5 8 | 松葉町三丁目 21番5 | 第一種低層住居専用地域 | 143,000 | 139,000 | 139,000 | 141,000 | 145,000 |
| - 5 9 | 根戸字高野台 471番71 | 第一種住居地域 | 119,000 | 117,000 | 116,000 | 116,000 | 118,000 |
| - 6 0 | 西原六丁目 106番47 「西原6-15-21」 | 第一種低層住居専用地域 | 118,000 | 115,000 | 114,000 | 114,000 | 117,000 |
| - 6 1 | 大室字南田 1340番8外 | 第一種低層住居専用地域 | 111,000 | 109,000 | 111,000 | 116,000 | 121,000 |
| - 6 2 | しいの木台 5丁目34番32 | 第一種低層住居専用地域 | 81,000 | 101,000 | 99,000 | 99,000 | 102,000 |
| - 6 3 | あけぼの三丁目 186番69 「あけぼの3-5-21」 | 第一種住居地域 | 151,000 | 150,000 | 150,000 | 152,000 | 158,000 |
| - 6 4 | 常盤台 678番290 「常盤台13-25」 | 第一種低層住居専用地域 | 133,000 | 130,000 | 128,000 | 129,000 | 130,000 |
| - 6 5 | あかね町 791番29 「あかね町3-2」 | 第一種低層住居専用地域 | 150,000 | 149,000 | 149,000 | 150,000 | 152,000 |
| - 6 6 | 豊住五丁目 77番32 「豊住5-7-17」 | 第一種低層住居専用地域 | - | - | - | - | 142,000 |
| - 6 7 | 新柏二丁目 14番5 | 第一種低層住居専用地域 | 147,000 | 147,000 | 148,000 | 150,000 | 153,000 |
| - 6 8 | 中新宿二丁目 237番94 「中新宿2-16-11」 | 第一種中高層住居専用地域 | 127,000 | 123,000 | 121,000 | 121,000 | 121,000 |
| - 6 9 | 新逆井一丁目 1668番40 「新逆井1-18-10」 | 第一種低層住居専用地域 | 94,500 | 91,600 | 89,800 | 87,000 | 87,400 |
| - 7 0 | 西原一丁目 71番8 「西原1-32-7」 | 第一種低層住居専用地域 | 131,000 | 127,000 | 126,000 | 128,000 | 131,000 |
| - 7 1 | 宿連寺字天王前 394番21 | 第一種低層住居専用地域 | 116,000 | 113,000 | 113,000 | 113,000 | 114,000 |
| - 7 2 | 布施新町一丁目 2070番15外 「布施新町1-10-5」 | 第一種低層住居専用地域 | 97,500 | 93,800 | 90,500 | 89,800 | 89,000 |
| - 7 3 | 戸張字番匠作 1031番3 | 第一種低層住居専用地域 | 104,000 | 99,700 | 96,500 | 95,500 | 96,600 |
| - 7 4 | あかね町 110番10 「あかね町21-5」 | 第一種低層住居専用地域 | 157,000 | 156,000 | 156,000 | 159,000 | 162,000 |
| - 7 5 | 中原一丁目 1874番44 「中原1-2-24」 | 第一種低層住居専用地域 | 116,000 | 114,000 | 114,000 | 114,000 | 115,000 |
| - 7 6 | 藤心五丁目777番55 「藤心5-5-3」 | 第一種低層住居専用地域 | 110,000 | 107,000 | 106,000 | 106,000 | 108,000 |
| - 7 7 | 増尾五丁目 1072番125 「増尾5-25-3」 | 第一種低層住居専用地域 | 112,000 | 109,000 | 109,000 | 109,000 | 112,000 |
| - 7 8 | 大井字堂堀原 1891番8 | 第一種住居地域 | 77,000 | 73,000 | 70,600 | 68,500 | 68,500 |
| - 7 9 | 大島田字上ノ台 624番9外 | 第一種低層住居専用地域 | 71,000 | 67,000 | 64,700 | 62,700 | 62,700 |
| - 8 0 | 高柳字丸山下 1762番10 | 第一種低層住居専用地域 | 80,000 | 75,000 | 73,500 | 74,000 | 74,900 |
| - 8 1 | 塚崎 2丁目5番21 | 第一種低層住居専用地域 | 84,700 | 80,500 | 78,100 | 77,700 | 78,900 |
| - 8 2 | 大津ヶ丘 1丁目3番26 | 第一種低層住居専用地域 | 86,000 | 82,000 | 79,700 | 79,900 | 81,300 |
| - 8 3 | 高柳字南 1104番16 | 第一種低層住居専用地域 | 80,500 | 76,500 | 74,500 | 73,900 | 74,700 |
| - 8 4 | 塚崎字谷津 890番7 | 第一種低層住居専用地域 | 74,900 | 70,000 | 66,800 | 65,900 | 65,900 |
| - 9 1 | 塚崎字中島 1029番9 | 第一種低層住居専用地域 | 68,500 | 64,000 | 60,400 | - | ... |
| 3- 1 | 藤心一丁目 540番外 | 第一種住居地域 | - | - | 44,000 | 44,000 | 44,200 |
| 5- 1 | 柏一丁目 820番16外 「柏1-4-27」 | 商業地域(防火) | 1,350,000 | 1,380,000 | 1,430,000 | 1,500,000 | 1,610,000 |
| 5- 2 | 柏二丁目 41番6外 「柏2-8-20」 | 商業地域(準防火) | 657,000 | 670,000 | 680,000 | 721,000 | 772,000 |
| 5- 3 | 旭町一丁目 12番1 「旭町1-1-4」 | 商業地域(防火) | 1,090,000 | 1,110,000 | 1,130,000 | 1,180,000 | 1,260,000 |
| 5- 4 | 南柏一丁目 8番2外 「南柏1-6-5」 | 商業地域(準防火) | 282,000 | 274,000 | 277,000 | 285,000 | 301,000 |
| 5- 5 | 旭町二丁目 860番1 「旭町2-2-3」 | 商業地域(準防火) | - | 319,000 | 319,000 | 332,000 | 348,000 |
| 5- 6 | 柏三丁目 847番11外 「柏3-4-25」 | 商業地域(準防火) | 403,000 | 385,000 | 385,000 | 400,000 | 418,000 |

| | | | | | | | |
|--------|---------------------------|--------------|---------|---------|---------|---------|---------|
| 5-7 | 加賀三丁目 1954番12 「加賀3-19-3」 | 近隣商業地域(準防火) | 164,000 | 154,000 | 148,000 | 145,000 | 146,000 |
| 5-8 | 南柏二丁目 11番2外 「南柏2-12-7」 | 準住居地域 | 160,000 | 158,000 | 158,000 | 165,000 | 172,000 |
| 5-9 | 柏字東谷台 695番35外 | 準住居地域 | 165,000 | 162,000 | 160,000 | 160,000 | 164,000 |
| 5-10 | 北柏三丁目1番8 | 近隣商業地域(準防火) | 193,000 | 183,000 | 176,000 | 176,000 | 182,000 |
| 5-11 | 中央町817番12外 「中央町2-6」 | 商業地域(準防火) | 660,000 | 660,000 | 670,000 | 684,000 | 723,000 |
| 5-12 | 柏二丁目24番4 「柏2-6-7」 | 商業地域(防火) | 501,000 | 497,000 | 502,000 | 520,000 | 546,000 |
| 7-1 | 豊四季字新宿 945番16 | 準工業地域 | 85,500 | 82,000 | 80,000 | 79,000 | 79,000 |
| 7-2 | 十余二字梅林 216番19 | 準工業地域 | 109,000 | 105,000 | 104,000 | 105,000 | 107,000 |
| 7-3 | 花野井字上前留 682番5 | 準工業地域 | 90,300 | 87,400 | 86,400 | 86,400 | 88,600 |
| 9-1 | 新十余二 5番 | 工業専用地域 | 87,500 | 79,500 | 76,100 | 74,600 | 75,400 |
| 9-2 | 高田字三勢 1113番12外 | 工業専用地域 | 89,000 | 79,000 | 75,000 | 73,100 | 73,100 |
| 9-3 | 青田新田飛地字元割 220番1 | 工業専用地域 | 77,000 | 68,500 | 65,000 | 63,000 | 63,100 |
| 9-4 | 若白毛字西新山 1083番4外 | 工業専用地域 | 48,500 | 44,000 | 40,500 | 38,900 | 38,900 |
| 10-1 | 名戸ヶ谷字東小橋 764番1外 | 市街化調整区域 | 61,500 | 58,400 | 55,900 | 54,400 | 53,300 |
| 10-2 | 岩井字坂台 181番2外 | 市街化調整区域 | 28,000 | 25,500 | 24,700 | 24,400 | 24,400 |
| 10-3 | 藤ヶ谷新田字宮後 118番9 | 市街化調整区域 | 34,000 | 31,000 | 29,200 | 28,600 | 28,400 |
| 旧柏-9 | 豊四季字低見台636番2 | 第一種低層住居専用地域 | 132,000 | 128,000 | 126,000 | - | ... |
| 旧柏-15 | 花野井字上前留626番28 | 第一種低層住居専用地域 | 103,000 | 101,000 | 100,000 | - | ... |
| 旧柏-16 | 十余二字北庚塚 297番333 | 第一種中高層住居専用地域 | 112,000 | 110,000 | 109,000 | - | ... |
| 旧柏-17 | 花野井字三畝割1160番130 | 第一種低層住居専用地域 | 104,000 | 102,000 | 102,000 | 101,000 | ... |
| 旧柏-35 | 戸張字中屋敷1569番9 | 第一種低層住居専用地域 | 98,900 | 94,000 | 91,000 | - | ... |
| 旧柏-56 | 西原四丁目 577番573 「西原4-11-20」 | 第一種低層住居専用地域 | 108,000 | 103,000 | 102,000 | 102,000 | ... |
| 旧柏-57 | 篠籠田字八幡 1393番29 | 第一種住居地域 | 115,000 | 118,000 | 115,000 | - | ... |
| 旧柏-62 | 松葉町二丁目 27番3 | 第一種低層住居専用地域 | 144,000 | 140,000 | 140,000 | 143,000 | ... |
| 旧柏-66 | 豊住五丁目 77番8 「豊住5-8-7」 | 第一種低層住居専用地域 | 137,000 | 136,000 | 136,000 | - | ... |
| 旧柏-91 | 塚崎字中畠 1029番9 | 第一種低層住居専用地域 | 68,500 | 64,000 | 60,400 | - | ... |
| 旧柏5-10 | 千代田一丁目1544番11 「千代田1-4-13」 | 商業地域(準防火) | 291,000 | 288,000 | 288,000 | 288,000 | ... |

資料 宅地課(国土庁「地価公示」)

② 基準地価格

単位：円/㎡ 各年7月1日現在

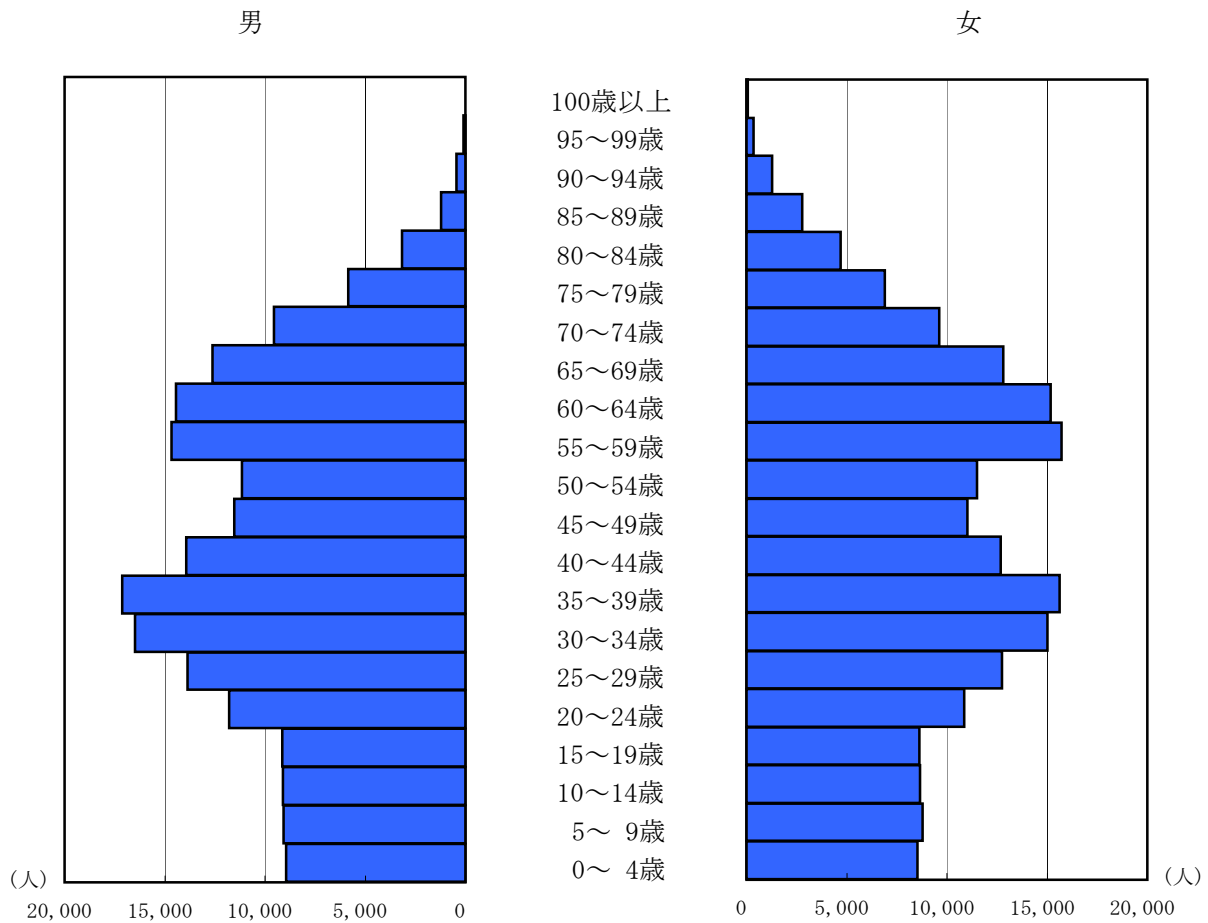
| 標準地番号 | 標準地の所在・地番並びに住居表示 | 用途地域等 | 平成16年 | 平成17年 | 平成18年 | 平成19年 | 平成20年 |
|-------|----------------------------|--------------|---------|---------|---------|---------|---------|
| 柏-1 | 大津ヶ丘四丁目 15番11 | 第一種低層住居専用地域 | 90,000 | 86,600 | 85,300 | 85,100 | 85,000 |
| -2 | みどり台五丁目 31番35 「みどり台5-3-13」 | 第一種低層住居専用地域 | 104,000 | 101,000 | 99,800 | 99,800 | 101,000 |
| -3 | 大室字正連寺前 172番3 | 第一種住居地域 | 101,000 | 102,000 | 104,000 | 108,000 | 112,000 |
| -4 | 若柴字入谷津 1番237 | 第一種住居地域 | 102,000 | 101,000 | 104,000 | 108,000 | 112,000 |
| -5 | 伊勢原一丁目 14番130 「伊勢原1-9-3」 | 第一種住居地域 | 110,000 | 107,000 | 105,000 | 105,000 | 106,000 |
| -6 | 松葉町一丁目 5番9 | 第一種中高層住居専用地域 | 147,000 | 145,000 | 147,000 | 148,000 | 148,000 |
| -7 | 北柏三丁目 19番17 | 第一種低層住居専用地域 | 150,000 | 152,000 | 155,000 | 157,000 | 159,000 |
| -8 | 根戸字根切 383番56 | 第一種住居地域 | 120,000 | 117,000 | 117,000 | 118,000 | 118,000 |
| -9 | 布施字大日 972番12 | 第一種低層住居専用地域 | 103,000 | 100,000 | 100,000 | 102,000 | 102,000 |
| -10 | 戸張字天神前 1316番4 | 第一種低層住居専用地域 | 96,800 | 94,500 | 94,500 | 95,000 | 96,000 |
| -11 | 十余二字庚塚 254番608 | 第一種住居地域 | 119,000 | 116,000 | 118,000 | 121,000 | 123,000 |
| -12 | 松ヶ崎字泉 273番14 | 第一種低層住居専用地域 | 105,000 | 102,000 | 103,000 | 105,000 | 105,000 |
| -13 | 東山二丁目 1716番313 「東山2-9-16」 | 第一種低層住居専用地域 | 110,000 | 103,000 | 98,200 | 98,200 | 98,200 |
| -14 | 篠籠田字今泉 1036番10 | 第一種低層住居専用地域 | 130,000 | 128,000 | 128,000 | 128,000 | 129,000 |
| -15 | 明原四丁目 40番5 「明原4-11-30」 | 第一種中高層住居専用地域 | 184,000 | 186,000 | 191,000 | 197,000 | 203,000 |
| -16 | あけぼの四丁目 231番15 「あけぼの4-4-2」 | 第一種住居地域 | 175,000 | 175,000 | 179,000 | 179,000 | 181,000 |

| | | | | | | | |
|---------|-----------------------------|--------------|---------|---------|---------|---------|-----------|
| - 1 7 | 光ヶ丘二丁目 1741番181 「光ヶ丘2-14-8」 | 第一種中高層住居専用地域 | 123,000 | 121,000 | 120,000 | 120,000 | 121,000 |
| - 1 8 | 新富町一丁目 423番44 「新富町1-13-13」 | 第一種低層住居専用地域 | 142,000 | 141,000 | 145,000 | 150,000 | 153,000 |
| - 1 9 | 豊四季字向中原 709番42外 | 第一種中高層住居専用地域 | 129,000 | 127,000 | 123,000 | 123,000 | 123,000 |
| - 2 0 | 亀甲台町二丁目 10番15 「亀甲台町2-11-14」 | 第一種低層住居専用地域 | 128,000 | 126,000 | 126,000 | 126,000 | 126,000 |
| - 2 1 | 青葉台一丁目 748番16 「青葉台1-18-12」 | 第一種住居地域 | 99,600 | 99,600 | 99,600 | 99,600 | 100,000 |
| - 2 2 | 塚崎二丁目 5番21 | 第一種低層住居専用地域 | 82,000 | 79,000 | 77,800 | 77,700 | 77,700 |
| - 2 3 | 豊住三丁目 145番44 「豊住3-10-10」 | 第一種低層住居専用地域 | 139,000 | 138,000 | 138,000 | 138,000 | 140,000 |
| - 2 4 | 柏字木崎台 279番96 | 第一種住居地域 | 125,000 | 123,000 | 125,000 | 125,000 | 126,000 |
| - 2 5 | 増尾三丁目 1679番25 「増尾3-14-3」 | 第一種低層住居専用地域 | 131,000 | 130,000 | 129,000 | 130,000 | 130,000 |
| - 2 6 | 藤心四丁目 738番84 「藤心4-15-11」 | 第一種低層住居専用地域 | 106,000 | 104,000 | 104,000 | 105,000 | 106,000 |
| - 2 7 | 高田字上野台子 1250番3 | 第一種住居地域 | 96,000 | 95,000 | 97,800 | 97,800 | 97,800 |
| - 2 8 | 加賀二丁目 1956番16外 「加賀2-5-12」 | 第一種低層住居専用地域 | 137,000 | 137,000 | 138,000 | 140,000 | 140,000 |
| - 2 9 | 柏六丁目 669番3 「柏6-5-30」 | 第一種住居地域(準防火) | 198,000 | 198,000 | 201,000 | 208,000 | 211,000 |
| - 3 0 | 増尾台二丁目 1881番109 「増尾台2-23-9」 | 第一種低層住居専用地域 | 126,000 | 125,000 | 125,000 | 128,000 | 129,000 |
| - 3 1 | 千代田二丁目 1514番119 「千代田2-3-23」 | 第一種中高層住居専用地域 | 199,000 | 201,000 | 207,000 | 216,000 | 223,000 |
| - 3 2 | 高田字西中上 224番96 | 第一種住居専用地域 | 109,000 | 107,000 | 110,000 | 110,000 | 112,000 |
| - 3 3 | 宿連寺字天王後 425番16 | 第一種低層住居専用地域 | 102,000 | 98,000 | 99,000 | 100,000 | 100,000 |
| - 3 4 | 高柳字向原 1471番11外 | 第一種低層住居専用地域 | 85,000 | 81,600 | 78,300 | 78,300 | 78,800 |
| - 3 5 | しいの木台三丁目 7番6 | 第一種低層住居専用地域 | 103,000 | 101,000 | 99,000 | 100,000 | 100,000 |
| - 3 6 | 高柳新田字中峠 17番29外 | 第一種低層住居専用地域 | 84,000 | 80,500 | 78,000 | 77,000 | 77,000 |
| 5 - 1 | 末広町 826番41 「末広町4-4」 | 商業地域(準防火) | - | - | - | - | 1,050,000 |
| 5 - 2 | 十余二字庚塚 276番266 | 準住居地域 | 136,000 | 134,000 | 136,000 | 140,000 | 142,000 |
| 5 - 3 | 中央一丁目 964番20 「中央1-6-3」 | 商業地域(準防火) | 382,000 | 378,000 | 378,000 | 388,000 | 395,000 |
| 5 - 4 | 柏二丁目 41番6外 「柏2-8-20」 | 商業地域(準防火) | 657,000 | 670,000 | 700,000 | 743,000 | 764,000 |
| 7 - 1 | 豊町二丁目 816番473 「豊町2-1-4」 | 準工業地域 | 112,000 | 110,000 | 111,000 | 115,000 | 118,000 |
| 1 0 - 1 | 布施字荒屋敷 1265番 | 市街化調整区域 | 54,700 | 51,400 | 48,400 | 46,500 | 45,600 |
| 1 0 - 2 | 大青田字小渡 1622番3外 | 市街化調整区域 | 44,600 | 41,900 | 39,600 | 38,800 | 38,800 |
| 1 0 - 3 | 泉字南 1426番 | 市街化調整区域 | 27,000 | 25,000 | 24,300 | 24,100 | 24,100 |
| 旧柏一 1 | 西原三丁目 576番347外 「西原3-4-16」 | 第一種住居地域 | 105,000 | 102,000 | 101,000 | - | ... |
| 旧柏一 2 2 | 今谷上町字西割 16番18外 | 第一種低層住居専用地域 | 143,000 | 142,000 | 144,000 | - | ... |
| 旧柏五 1 | 末広町 826番92 「末広町7-2」 | 商業地域(準防火) | 880,000 | 893,000 | 950,000 | - | ... |

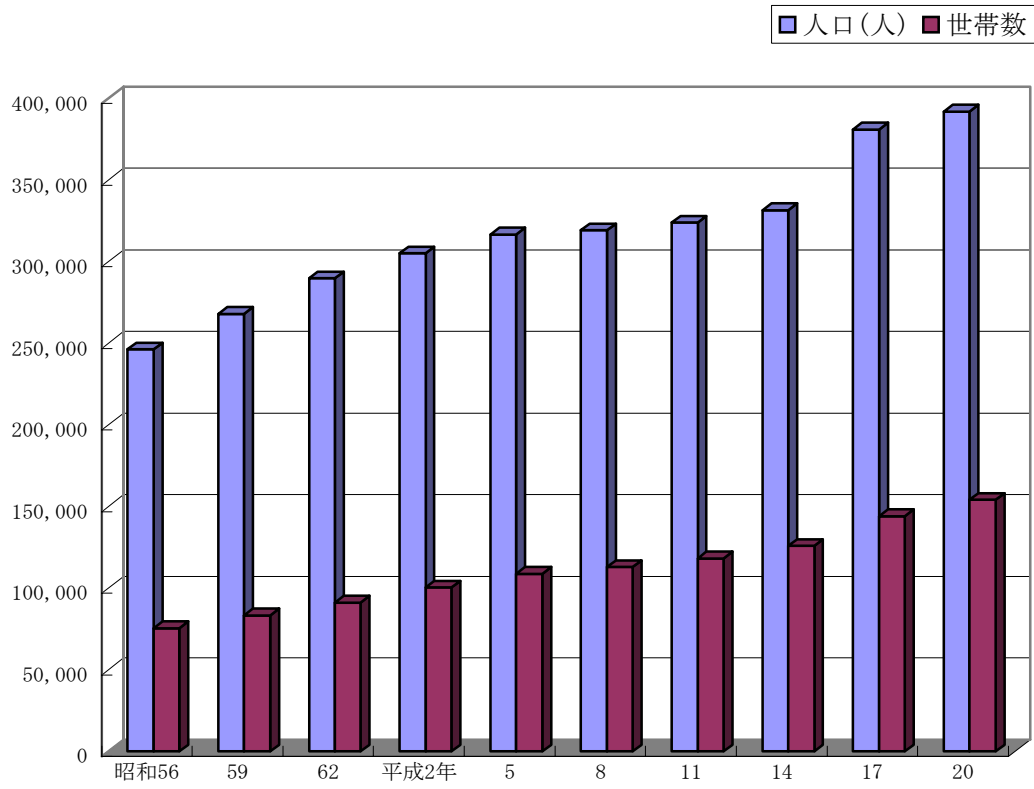
資料 宅地課 (国土庁「地価公示」)

6 グラフ

年齢別人口（平成20年9月30日現在住民基本台帳人口）



人口と世帯の推移（各年10月1日現在常住人口）



7 人口及び世帯数の年別推移

各年10月1日現在

| 区 分 | 人 口 | | | | 世 帯 数 | | 1世帯当たり人員 | 人口密度 (人/km ²) | 備 考 |
|-------|---------|---------|---------|----------|---------|----------|----------|------------------------------|----------|
| | 総 数 | 男 | 女 | 前年に対する増減 | 総 数 | 前年に対する増減 | | | |
| 昭和30年 | 45,020 | 22,412 | 22,608 | - | 8,586 | - | 5.2 | 610.9 | 第8回国勢調査 |
| 35 | 63,745 | 31,780 | 31,965 | - | 13,673 | - | 4.7 | 864.9 | 第9回国勢調査 |
| 40 | 109,237 | 55,227 | 54,010 | - | 27,746 | - | 3.9 | 1,496.2 | 第10回国勢調査 |
| 45 | 150,635 | 76,562 | 74,073 | - | 40,216 | - | 3.7 | 2,063.5 | 第11回国勢調査 |
| 50 | 203,065 | 103,565 | 99,500 | 9,914 | 57,445 | 2,873 | 3.5 | 2,781.7 | 第12回国勢調査 |
| 51 | 211,613 | 107,799 | 103,814 | 8,548 | 60,453 | 3,008 | 3.5 | 2,898.8 | |
| 52 | 220,548 | 112,236 | 108,312 | 8,935 | 63,500 | 3,047 | 3.5 | 3,021.2 | |
| 53 | 229,179 | 116,581 | 112,598 | 8,631 | 66,494 | 2,994 | 3.4 | 3,139.4 | |
| 54 | 236,115 | 120,166 | 115,949 | 6,936 | 68,711 | 2,217 | 3.4 | 3,234.5 | |
| 55 | 239,198 | 121,509 | 117,689 | 3,083 | 73,172 | 4,461 | 3.3 | 3,276.7 | 第13回国勢調査 |
| 56 | 246,316 | 125,124 | 121,192 | 7,118 | 75,389 | 2,217 | 3.3 | 3,374.2 | |
| 57 | 254,802 | 129,373 | 125,429 | 8,486 | 78,231 | 2,842 | 3.3 | 3,490.4 | |
| 58 | 262,043 | 133,005 | 129,038 | 7,241 | 81,019 | 2,788 | 3.2 | 3,589.6 | |
| 59 | 267,994 | 135,936 | 132,058 | 5,951 | 83,222 | 2,203 | 3.2 | 3,671.2 | |
| 60 | 273,128 | 138,150 | 134,978 | 5,134 | 84,271 | 1,049 | 3.2 | 3,741.5 | 第14回国勢調査 |
| 61 | 279,892 | 141,438 | 138,454 | 6,764 | 87,229 | 2,958 | 3.2 | 3,834.1 | |
| 62 | 289,734 | 146,206 | 143,528 | 9,842 | 91,102 | 3,873 | 3.2 | 3,969.0 | |
| 63 | 296,154 | 149,509 | 146,645 | 6,420 | 94,197 | 3,095 | 3.1 | 4,060.8 | |
| 平成元年 | 301,230 | 152,383 | 148,847 | 5,076 | 97,519 | 3,322 | 3.1 | 4,130.4 | |
| 2 | 305,058 | 154,372 | 150,686 | 3,828 | 100,398 | 2,879 | 3.0 | 4,182.9 | 第15回国勢調査 |
| 3 | 308,447 | 156,094 | 152,353 | 3,389 | 103,042 | 2,644 | 3.0 | 4,229.4 | |
| 4 | 312,690 | 158,433 | 154,257 | 4,243 | 106,201 | 3,159 | 2.9 | 4,287.5 | |
| 5 | 316,725 | 160,477 | 156,248 | 4,035 | 108,822 | 2,621 | 2.9 | 4,344.1 | |
| 6 | 319,321 | 161,526 | 157,795 | 2,596 | 111,091 | 2,269 | 2.9 | 4,379.7 | |
| 7 | 317,750 | 159,841 | 157,909 | △ 1,571 | 111,129 | 38 | 2.9 | 4,358.1 | 第16回国勢調査 |
| 8 | 319,334 | 160,393 | 158,941 | 1,584 | 112,835 | 1,706 | 2.8 | 4,379.8 | |
| 9 | 320,296 | 160,633 | 159,663 | 962 | 114,185 | 1,350 | 2.8 | 4,393.0 | |
| 10 | 322,269 | 161,505 | 160,764 | 1,973 | 116,287 | 2,102 | 2.8 | 4,420.1 | |
| 11 | 323,865 | 162,172 | 161,693 | 1,596 | 118,305 | 2,018 | 2.7 | 4,442.0 | |
| 12 | 327,851 | 164,209 | 163,642 | 3,986 | 121,221 | 2,916 | 2.7 | 4,496.7 | 第17回国勢調査 |
| 13 | 328,975 | 164,691 | 164,284 | 1,124 | 123,254 | 2,033 | 2.7 | 4,512.1 | |
| 14 | 331,575 | 165,814 | 165,761 | 2,600 | 125,911 | 2,657 | 2.6 | 4,547.7 | |
| 15 | 332,690 | 166,211 | 166,479 | 1,115 | 127,976 | 2,065 | 2.6 | 4,563.0 | |
| 16 | 333,516 | 166,372 | 167,144 | 826 | 129,577 | 1,601 | 2.6 | 4,574.4 | |
| 17 | 380,963 | 190,138 | 190,825 | 47,447 | 144,013 | 14,436 | 2.6 | 3,315.6 | 第18回国勢調査 |
| 18 | 384,420 | 191,461 | 192,959 | 3,457 | 146,859 | 2,846 | 2.6 | 3,345.7 | |
| 19 | 388,350 | 193,324 | 195,026 | 3,930 | 150,782 | 3,923 | 2.6 | 3,379.8 | |
| 20 | 391,943 | 195,148 | 196,795 | 3,593 | 154,048 | 3,266 | 2.5 | 3,411.2 | |

注) 国勢調査年以外は、千葉県毎月常住人口調査である。

資料 国勢調査結果報告書、千葉県毎月常住人口調査結果報告書

8 人口及び世帯数の月別推移

各月1日現在

| 区 分 | | 1月 | 2月 | 3月 | 4月 | 5月 | 6月 | 7月 | 8月 | 9月 | 10月 | 11月 | 12月 |
|-------|-----|---------|---------|---------|---------|---------|---------|---------|---------|---------|---------|---------|---------|
| 平成11年 | 総人口 | 322,630 | 322,611 | 322,531 | 322,278 | 323,527 | 323,755 | 323,715 | 323,645 | 323,831 | 323,865 | 324,137 | 324,275 |
| | 男 | 161,584 | 161,562 | 161,509 | 161,252 | 162,021 | 162,176 | 162,105 | 162,085 | 162,174 | 162,172 | 162,296 | 162,392 |
| | 女 | 161,046 | 161,049 | 161,022 | 161,026 | 161,506 | 161,579 | 161,610 | 161,560 | 161,657 | 161,693 | 161,841 | 161,883 |
| | 世帯数 | 116,422 | 116,480 | 116,485 | 116,780 | 117,886 | 118,109 | 118,068 | 118,098 | 118,252 | 118,305 | 118,469 | 118,695 |
| 平成12年 | 総人口 | 324,352 | 324,261 | 324,323 | 324,221 | 325,766 | 326,102 | 326,082 | 326,028 | 326,122 | 327,851 | 328,130 | 328,189 |
| | 男 | 162,406 | 162,358 | 162,369 | 162,236 | 163,171 | 163,360 | 163,289 | 163,253 | 163,303 | 164,209 | 164,343 | 164,319 |
| | 女 | 161,946 | 161,903 | 161,954 | 161,985 | 162,595 | 162,742 | 162,793 | 162,775 | 162,819 | 163,642 | 163,787 | 163,870 |
| | 世帯数 | 118,670 | 118,717 | 118,768 | 119,108 | 120,257 | 120,552 | 120,540 | 120,591 | 120,693 | 121,221 | 121,395 | 121,470 |
| 平成13年 | 総人口 | 327,977 | 327,974 | 328,105 | 327,517 | 329,005 | 329,169 | 328,966 | 328,819 | 328,883 | 328,975 | 329,288 | 329,330 |
| | 男 | 164,228 | 164,232 | 164,260 | 163,875 | 164,741 | 164,810 | 164,655 | 164,569 | 164,601 | 164,691 | 164,813 | 164,788 |
| | 女 | 163,749 | 163,742 | 163,845 | 163,642 | 164,264 | 164,359 | 164,311 | 164,250 | 164,282 | 164,284 | 164,475 | 164,542 |
| | 世帯数 | 121,415 | 121,444 | 121,524 | 121,624 | 122,804 | 123,085 | 122,960 | 123,009 | 123,105 | 123,254 | 123,489 | 123,550 |
| 平成14年 | 総人口 | 329,555 | 329,821 | 330,001 | 329,376 | 331,023 | 331,126 | 331,233 | 331,384 | 331,515 | 331,575 | 331,844 | 331,933 |
| | 男 | 164,890 | 164,981 | 165,054 | 164,672 | 165,646 | 165,732 | 165,689 | 165,774 | 165,814 | 165,814 | 165,952 | 165,994 |
| | 女 | 164,665 | 164,840 | 164,947 | 164,704 | 165,377 | 165,394 | 165,544 | 165,610 | 165,701 | 165,761 | 165,892 | 165,939 |
| | 世帯数 | 123,721 | 123,913 | 124,043 | 124,152 | 125,529 | 125,681 | 125,629 | 125,772 | 125,866 | 125,911 | 126,105 | 126,154 |
| 平成15年 | 総人口 | 332,064 | 332,003 | 331,974 | 331,568 | 332,930 | 332,944 | 332,781 | 332,885 | 332,888 | 332,690 | 332,804 | 332,889 |
| | 男 | 166,067 | 166,004 | 165,937 | 165,651 | 166,436 | 166,455 | 166,345 | 166,350 | 166,348 | 166,211 | 166,267 | 166,300 |
| | 女 | 165,997 | 165,999 | 166,037 | 165,917 | 166,494 | 166,489 | 166,436 | 166,535 | 166,540 | 166,479 | 166,537 | 166,589 |
| | 世帯数 | 126,247 | 126,248 | 126,239 | 126,538 | 127,725 | 127,861 | 127,781 | 127,922 | 127,973 | 127,976 | 128,009 | 128,057 |
| 平成16年 | 総人口 | 332,987 | 332,917 | 332,836 | 332,514 | 333,818 | 333,946 | 333,836 | 333,807 | 333,746 | 333,516 | 333,572 | 333,378 |
| | 男 | 166,318 | 166,213 | 166,145 | 165,835 | 166,543 | 166,583 | 166,483 | 166,449 | 166,490 | 166,372 | 166,412 | 166,270 |
| | 女 | 166,669 | 166,704 | 166,691 | 166,679 | 167,275 | 167,363 | 167,353 | 167,358 | 167,256 | 167,144 | 167,160 | 167,108 |
| | 世帯数 | 128,150 | 128,088 | 128,119 | 128,431 | 129,592 | 129,710 | 129,630 | 129,726 | 129,634 | 129,577 | 129,666 | 129,550 |
| 平成17年 | 総人口 | 333,423 | 333,467 | 333,519 | 380,121 | 381,297 | 381,395 | 381,055 | 381,078 | 381,334 | 380,963 | 381,245 | 381,231 |
| | 男 | 166,305 | 166,291 | 166,284 | 189,764 | 190,503 | 190,537 | 190,272 | 190,238 | 190,408 | 190,138 | 190,264 | 190,244 |
| | 女 | 167,118 | 167,176 | 167,235 | 190,357 | 190,794 | 190,858 | 190,783 | 190,840 | 190,926 | 190,825 | 190,981 | 190,987 |
| | 世帯数 | 129,585 | 129,617 | 129,635 | 145,655 | 146,753 | 146,870 | 146,632 | 146,598 | 146,784 | 144,013 | 144,184 | 144,231 |
| 平成18年 | 総人口 | 381,456 | 381,476 | 381,482 | 381,334 | 382,904 | 383,045 | 383,167 | 383,618 | 384,080 | 384,420 | 384,763 | 384,706 |
| | 男 | 190,315 | 190,256 | 190,226 | 189,948 | 190,778 | 190,839 | 190,840 | 191,117 | 191,320 | 191,461 | 191,643 | 191,577 |
| | 女 | 191,141 | 191,220 | 191,256 | 191,386 | 192,126 | 192,206 | 192,327 | 192,501 | 192,760 | 192,959 | 193,120 | 193,129 |
| | 世帯数 | 144,370 | 144,333 | 144,346 | 144,824 | 145,972 | 146,029 | 146,091 | 146,339 | 146,671 | 146,859 | 147,005 | 146,741 |
| 平成19年 | 総人口 | 385,139 | 385,176 | 385,336 | 386,050 | 387,266 | 387,575 | 387,724 | 387,759 | 388,187 | 388,350 | 388,579 | 388,864 |
| | 男 | 191,765 | 191,701 | 191,753 | 192,081 | 192,773 | 192,959 | 193,007 | 193,018 | 193,259 | 193,324 | 193,496 | 193,674 |
| | 女 | 193,374 | 193,475 | 193,583 | 193,969 | 194,473 | 194,616 | 194,717 | 194,741 | 194,928 | 195,026 | 195,083 | 195,190 |
| | 世帯数 | 147,206 | 147,247 | 147,376 | 148,168 | 149,252 | 150,215 | 150,299 | 150,352 | 150,662 | 150,782 | 151,007 | 151,237 |
| 平成20年 | 総人口 | 389,036 | 389,148 | 389,269 | 390,219 | 391,210 | 391,167 | 391,374 | 391,545 | 391,665 | 391,943 | 392,586 | 392,659 |
| | 男 | 193,755 | 193,797 | 193,850 | 194,311 | 194,907 | 194,859 | 194,926 | 194,989 | 195,001 | 195,148 | 195,448 | 195,449 |
| | 女 | 195,281 | 195,351 | 195,419 | 195,908 | 196,303 | 196,308 | 196,448 | 196,556 | 196,664 | 196,795 | 197,138 | 197,210 |
| | 世帯数 | 151,327 | 151,412 | 151,534 | 152,449 | 153,459 | 153,468 | 153,631 | 153,777 | 153,913 | 154,048 | 154,402 | 154,462 |

9 都道府県別転入転出人口－平成20年

| 都道府県 | 社会動態 | | |
|------|--------|--------|-------|
| | 転入 | 転出 | 差引増減 |
| 総数 | 14,914 | 12,819 | 2,095 |
| 北海道 | 410 | 264 | 146 |
| 青森県 | 188 | 143 | 45 |
| 岩手県 | 85 | 52 | 33 |
| 宮城県 | 296 | 186 | 110 |
| 秋田県 | 101 | 40 | 61 |
| 山形県 | 60 | 51 | 9 |
| 福島県 | 188 | 142 | 46 |
| 茨城県 | 1,391 | 1,206 | 185 |
| 栃木県 | 198 | 176 | 22 |
| 群馬県 | 152 | 97 | 55 |
| 埼玉県 | 1,278 | 1,202 | 76 |
| 東京都 | 3,624 | 3,388 | 236 |
| 神奈川県 | 1,353 | 1,328 | 25 |
| 新潟県 | 162 | 105 | 57 |
| 富山県 | 25 | 31 | △ 6 |
| 石川県 | 47 | 37 | 10 |
| 福井県 | 20 | 7 | 13 |
| 山梨県 | 70 | 51 | 19 |
| 長野県 | 146 | 102 | 44 |
| 岐阜県 | 85 | 60 | 25 |
| 静岡県 | 258 | 184 | 74 |
| 愛知県 | 336 | 302 | 34 |
| 三重県 | 67 | 36 | 31 |
| 滋賀県 | 61 | 52 | 9 |
| 京都府 | 139 | 136 | 3 |
| 大阪府 | 463 | 388 | 75 |
| 兵庫県 | 294 | 232 | 62 |
| 奈良県 | 68 | 33 | 35 |
| 和歌山県 | 32 | 15 | 17 |
| 鳥取県 | 23 | 24 | △ 1 |
| 島根県 | 19 | 21 | △ 2 |
| 岡山県 | 86 | 39 | 47 |
| 広島県 | 183 | 130 | 53 |
| 山口県 | 112 | 70 | 42 |
| 徳島県 | 73 | 57 | 16 |
| 香川県 | 34 | 29 | 5 |
| 愛媛県 | 44 | 25 | 19 |
| 高知県 | 32 | 15 | 17 |
| 福岡県 | 311 | 194 | 117 |
| 佐賀県 | 25 | 19 | 6 |
| 長崎県 | 105 | 70 | 35 |
| 熊本県 | 79 | 58 | 21 |
| 大分県 | 42 | 50 | △ 8 |
| 宮崎県 | 48 | 39 | 9 |
| 鹿児島県 | 91 | 118 | △ 27 |
| 沖縄県 | 128 | 122 | 6 |
| 外国 | 619 | 615 | 4 |
| 外国人 | 1,263 | 1,078 | 185 |

10 千葉県内転入転出人口－平成20年

| 市町村 | 社会動態 | | | 市町村 | 社会動態 | | |
|------|-------|-------|-------|-------|------|-----|------|
| | 転入 | 転出 | 差引増減 | | 転入 | 転出 | 差引増減 |
| 総数 | 7,607 | 6,840 | 767 | 神崎町 | 2 | 1 | 1 |
| 千葉市 | 409 | 391 | 18 | 多古町 | 2 | 3 | △ 1 |
| 中央区 | 83 | 88 | △ 5 | 東庄町 | 6 | 5 | 1 |
| 花見川区 | 102 | 68 | 34 | 大網白里町 | 21 | 9 | 12 |
| 稲毛区 | 70 | 115 | △ 45 | 九十九里町 | 5 | 2 | 3 |
| 若葉区 | 52 | 39 | 13 | 芝山町 | 2 | 1 | 1 |
| 緑区 | 42 | 34 | 8 | 横芝光町 | 7 | 3 | 4 |
| 美浜区 | 60 | 47 | 13 | 一宮町 | 5 | 8 | △ 3 |
| 銚子市 | 8 | 5 | 3 | 睦沢町 | 2 | 3 | △ 1 |
| 市川市 | 434 | 251 | 183 | 長生村 | 1 | 3 | △ 2 |
| 船橋市 | 428 | 414 | 14 | 白子町 | 2 | 0 | 2 |
| 館山市 | 47 | 87 | △ 40 | 長柄町 | 2 | 2 | 0 |
| 木更津市 | 34 | 26 | 8 | 長南町 | 0 | 3 | △ 3 |
| 松戸市 | 2,288 | 1,406 | 882 | 大多喜町 | 5 | 1 | 4 |
| 野田市 | 480 | 490 | △ 10 | 御宿町 | 2 | 8 | △ 6 |
| 茂原市 | 22 | 33 | △ 11 | 鋸南町 | 1 | 1 | 0 |
| 成田市 | 88 | 80 | 8 | 外 国 人 | 236 | 284 | △ 48 |
| 佐倉市 | 95 | 61 | 34 | | | | |
| 東金市 | 43 | 37 | 6 | | | | |
| 旭市 | 11 | 8 | 3 | | | | |
| 習志野市 | 69 | 69 | 0 | | | | |
| 勝浦市 | 6 | 10 | △ 4 | | | | |
| 市原市 | 65 | 45 | 20 | | | | |
| 流山市 | 1,228 | 1,198 | 30 | | | | |
| 八千代市 | 102 | 108 | △ 6 | | | | |
| 我孫子市 | 758 | 976 | △ 218 | | | | |
| 鴨川市 | 10 | 7 | 3 | | | | |
| 鎌ヶ谷市 | 209 | 229 | △ 20 | | | | |
| 君津市 | 17 | 13 | 4 | | | | |
| 富津市 | 17 | 12 | 5 | | | | |
| 浦安市 | 99 | 83 | 16 | | | | |
| 四街道市 | 19 | 19 | 0 | | | | |
| 袖ヶ浦市 | 15 | 10 | 5 | | | | |
| 八街市 | 24 | 15 | 9 | | | | |
| 印西市 | 71 | 134 | △ 63 | | | | |
| 白井市 | 97 | 181 | △ 84 | | | | |
| 富里市 | 25 | 17 | 8 | | | | |
| 南房総市 | 13 | 6 | 7 | | | | |
| 匝瑳市 | 8 | 8 | 0 | | | | |
| 香取市 | 16 | 12 | 4 | | | | |
| 山武市 | 9 | 11 | △ 2 | | | | |
| いすみ市 | 8 | 9 | △ 1 | | | | |
| 酒々井町 | 3 | 8 | △ 5 | | | | |
| 印旛村 | 8 | 14 | △ 6 | | | | |
| 本埜村 | 7 | 2 | 5 | | | | |
| 栄町 | 16 | 18 | △ 2 | | | | |

資料 千葉県毎月常住人口調査結果報告書

1 1 人口移動

| 年 | 人 口 | | | | | | | | 世 帯 | | | | | 備 考 | |
|-------|-----------|--------------|--------------|------------|---------------|---------------|--------------|--------------|-----------|--------------|---------------|---------------|--------------|--------------|------|
| | 総 数 | 自 然 動 態 | | | 社 会 動 態 | | | 増 減 | 総 数 | 自然動態 (死亡) | 社 会 動 態 | | | | 増 減 |
| | | 出 生 | 死 亡 | 増 減 | 転 入 | 転 出 | 増 減 | | | | 転 入 | 転 出 | 増 減 | | |
| 平成7年 | 319,019 | 2,915 | 1,484 | 1,431 | 22,084 | 24,178 | △ 2,094 | △ 663 | 108,145 | 242 | 11,673 | 11,106 | 567 | 325 | 国勢調査 |
| 8 | * 318,354 | 2,942 | 1,520 | 1,422 | 21,242 | 22,052 | △ 810 | 612 | * 108,470 | 274 | 11,392 | 9,759 | 1,633 | 1,359 | |
| 9 | 318,966 | 2,948 | 1,629 | 1,319 | 21,276 | 21,094 | 182 | 1,501 | 109,829 | 248 | 11,278 | 9,264 | 2,014 | 1,766 | 国勢調査 |
| 10 | 320,467 | 3,073 | 1,713 | 1,360 | 21,415 | 20,612 | 803 | 2,163 | 111,595 | 322 | 11,507 | 9,185 | 2,322 | 2,000 | |
| 11 | 322,630 | 2,934 | 1,789 | 1,145 | 20,593 | 20,016 | 577 | 1,722 | 113,595 | 328 | 11,473 | 8,897 | 2,576 | 2,248 | |
| 12 | 324,352 | 3,055 | 1,759 | 1,296 | 20,515 | 19,858 | 657 | 1,953 | 115,843 | 349 | 11,778 | 9,055 | 2,723 | 2,374 | |
| 13 | * 327,977 | 3,000 | 1,737 | 1,263 | 20,301 | 19,986 | 315 | 1,578 | * 121,415 | 362 | 11,846 | 9,178 | 2,668 | 2,306 | |
| 14 | 329,555 | 2,970 | 1,814 | 1,156 | 20,621 | 19,268 | 1,353 | 2,509 | 123,721 | 406 | 12,236 | 9,304 | 2,932 | 2,526 | |
| 15 | 332,064 | 2,890 | 1,827 | 1,063 | 20,323 | 20,463 | △ 140 | 923 | 126,247 | 397 | 12,259 | 9,959 | 2,300 | 1,903 | |
| 16 | 332,987 | 2,913 | 1,931 | 982 | 19,076 | 19,622 | △ 546 | 436 | 128,150 | 490 | 11,541 | 9,616 | 1,925 | 1,435 | 国勢調査 |
| 17 | 333,423 | 3,057 | 2,398 | 659 | 22,235 | 21,149 | 1,086 | 1,745 | 144,333 | 587 | 13,208 | 10,542 | 6,770 | 5,471 | |
| 18 | * 381,456 | 3,275 | 2,430 | 845 | 23,634 | 20,796 | 2,838 | 3,683 | * 144,370 | 705 | 14,123 | 10,582 | 3,541 | 2,836 | |
| 19 | 385,139 | 3,451 | 2,484 | 967 | 23,290 | 20,360 | 2,930 | 3,897 | 147,206 | 707 | 15,343 | 10,515 | 4,828 | 4,121 | |
| 平成20年 | 389,036 | 3,461 | 2,677 | 784 | 22,870 | 19,857 | 3,013 | 3,797 | 151,412 | 787 | 14,309 | 10,294 | 4,015 | 4,802 | |
| 1月 | 389,036 | 312 | 273 | 39 | 1,231 | 1,158 | 73 | 112 | 151,412 | 79 | 789 | 625 | 164 | 243 | |
| 2月 | 389,148 | 272 | 240 | 32 | 1,466 | 1,377 | 89 | 121 | 151,534 | 61 | 938 | 755 | 183 | 244 | |
| 3月 | 389,269 | 292 | 225 | 67 | 4,454 | 3,571 | 883 | 950 | 152,449 | 66 | 2,574 | 1,593 | 981 | 1,047 | |
| 4月 | 390,219 | 259 | 217 | 42 | 3,480 | 2,531 | 949 | 991 | 153,459 | 72 | 2,270 | 1,188 | 1,082 | 1,154 | |
| 5月 | 319,210 | 311 | 204 | 107 | 1,420 | 1,570 | △ 150 | △ 43 | 153,468 | 57 | 984 | 918 | 66 | 123 | |
| 6月 | 391,167 | 292 | 219 | 73 | 1,468 | 1,334 | 134 | 207 | 153,631 | 69 | 963 | 731 | 232 | 301 | |
| 7月 | 391,374 | 284 | 231 | 53 | 1,565 | 1,447 | 118 | 171 | 153,777 | 70 | 972 | 756 | 216 | 286 | |
| 8月 | 391,545 | 261 | 176 | 85 | 1,522 | 1,488 | 34 | 119 | 153,913 | 51 | 935 | 748 | 187 | 238 | |
| 9月 | 391,664 | 298 | 192 | 106 | 1,635 | 1,462 | 173 | 279 | 154,048 | 57 | 1,029 | 837 | 192 | 249 | |
| 10月 | 391,943 | 339 | 248 | 91 | 1,951 | 1,393 | 558 | 649 | 154,402 | 70 | 1,186 | 762 | 424 | 494 | |
| 11月 | 392,592 | 262 | 219 | 43 | 1,302 | 1,278 | 24 | 67 | 154,462 | 68 | 780 | 652 | 128 | 196 | |
| 12月 | 392,659 | 279 | 233 | 46 | 1,376 | 1,248 | 128 | 174 | 154,555 | 67 | 889 | 729 | 160 | 227 | |

注) 1 総数は、年は1月1日、月は1日現在。他は1月1日～12月31日の年間移動数及び月間移動数
 2 *印は、国勢調査確定数によって数値の修正が行われたため、前年の増加数を加えても一致しない。

1 2 人口動態の推移

| 区 分 | 平成 1 2 年 | | 平成 1 3 年 | | 平成 1 4 年 | | 平成 1 5 年 | | 平成16年 | | 平成 1 7 年 | | 平成 1 8 年 | | 平成 1 9 年 | |
|------------------|----------|------------------|----------|------------------|----------|------------------|----------|------------------|-------|------------------|----------|------------------|----------|------------------|----------|------------------|
| | 実 数 | 率 (人口千人 対) | 実 数 | 率 (人口千人 対) | 実 数 | 率 (人口千人 対) | 実 数 | 率 (人口千人 対) | 実 数 | 率 (人口千人 対) | 実 数 | 率 (人口千人 対) | 実 数 | 率 (人口千人 対) | 実 数 | 率 (人口千人 対) |
| 出 生 (合計特殊出生率) | 3,024 | 9.2 (1.21) | 2,984 | 9.1 (1.18) | 2,940 | 8.9 (1.15) | 2,868 | 8.6 (1.15) | 2,877 | 8.6 (1.12) | 3,048 | 8.0 (1.10) | 3,246 | 8.4 (1.17) | 3,377 | 8.7 (1.21) |
| 死 亡 | 1,741 | 5.3 | 1,730 | 5.2 | 1,823 | 5.5 | 1,825 | 5.5 | 1,902 | 5.7 | 2,449 | 6.4 | 2,413 | 6.3 | 2,475 | 6.4 |
| 乳児死亡(再掲) | 10 | 3.3 | 7 | 2.3 | 3 | 1.0 | 7 | 2.4 | 9 | 3.1 | 5 | 1.6 | 11 | 3.4 | 8 | 2.4 |
| 死 産 | 81 | 26.1 | 89 | 29.0 | 75 | 24.9 | 67 | 22.8 | 76 | 25.7 | 94 | 30.5 | 76 | 22.8 | 82 | 23.7 |
| 自然死産 | 45 | | 42 | | 39 | | 35 | | 30 | | 44 | | 35 | | 44 | |
| 人工死産 | 36 | | 47 | | 36 | | 32 | | 46 | | 50 | | 41 | | 38 | |
| 婚 姻 (組) | 2,032 | 6.2 | 2,049 | 6.2 | 2,010 | 6.1 | 1,890 | 5.7 | 1,894 | 5.7 | 2,154 | 5.7 | 2,331 | 6.1 | 2,138 | 5.5 |
| 離 婚 (組) | 647 | 1.97 | 621 | 1.89 | 629 | 1.90 | 641 | 1.93 | 612 | 1.83 | 656 | 1.70 | 734 | 1.91 | 701 | 1.81 |

注) 乳児死亡の率は、出生千人対
死産の率は、出生及び死産の合計の千人対

資料 人口動態統計

13 年齢(各歳), 男女別住民基本台帳人口

単位: 人

| 年齢 | 総数 | 男 | 女 | 年齢 | 総数 | 男 | 女 | 年齢 | 総数 | 男 | 女 | 年齢 | 総数 | 男 | 女 |
|-------|---------|---------|---------|-------|---------|---------|---------|-------|--------|--------|--------|--------|--------|-------|-------|
| 総数 | 387,517 | 194,093 | 193,424 | | | | | | | | | | | | |
| 0~4 | 17,458 | 8,930 | 8,528 | 25~29 | 26,604 | 13,855 | 12,749 | 50~54 | 22,642 | 11,147 | 11,495 | 75~79 | 12,754 | 5,851 | 6,903 |
| 0 | 3,361 | 1,749 | 1,612 | 25 | 5,139 | 2,707 | 2,432 | 50 | 4,313 | 2,169 | 2,144 | 75 | 2,916 | 1,417 | 1,499 |
| 1 | 3,540 | 1,783 | 1,757 | 26 | 5,234 | 2,722 | 2,512 | 51 | 4,225 | 2,116 | 2,109 | 76 | 2,834 | 1,281 | 1,553 |
| 2 | 3,489 | 1,802 | 1,687 | 27 | 5,289 | 2,771 | 2,518 | 52 | 4,537 | 2,178 | 2,359 | 77 | 2,606 | 1,193 | 1,413 |
| 3 | 3,488 | 1,792 | 1,696 | 28 | 5,398 | 2,770 | 2,628 | 53 | 4,680 | 2,322 | 2,358 | 78 | 2,334 | 1,026 | 1,308 |
| 4 | 3,580 | 1,804 | 1,776 | 29 | 5,544 | 2,885 | 2,659 | 54 | 4,887 | 2,362 | 2,525 | 79 | 2,064 | 934 | 1,130 |
| 5~9 | 17,883 | 9,088 | 8,795 | 30~34 | 31,519 | 16,497 | 15,022 | 55~59 | 30,359 | 14,651 | 15,708 | 80~84 | 7,851 | 3,151 | 4,700 |
| 5 | 3,492 | 1,771 | 1,721 | 30 | 5,809 | 3,060 | 2,749 | 55 | 5,157 | 2,476 | 2,681 | 80 | 1,884 | 781 | 1,103 |
| 6 | 3,624 | 1,848 | 1,776 | 31 | 6,052 | 3,158 | 2,894 | 56 | 5,556 | 2,656 | 2,900 | 81 | 1,745 | 724 | 1,021 |
| 7 | 3,637 | 1,844 | 1,793 | 32 | 6,258 | 3,253 | 3,005 | 57 | 5,917 | 2,885 | 3,032 | 82 | 1,629 | 668 | 961 |
| 8 | 3,583 | 1,861 | 1,722 | 33 | 6,491 | 3,413 | 3,078 | 58 | 6,501 | 3,111 | 3,390 | 83 | 1,366 | 524 | 842 |
| 9 | 3,547 | 1,764 | 1,783 | 34 | 6,909 | 3,613 | 3,296 | 59 | 7,228 | 3,523 | 3,705 | 84 | 1,227 | 454 | 773 |
| 10~14 | 17,753 | 9,093 | 8,660 | 35~39 | 32,726 | 17,111 | 15,615 | 60~64 | 29,644 | 14,456 | 15,188 | 85~89 | 3,970 | 1,206 | 2,764 |
| 10 | 3,590 | 1,859 | 1,731 | 35 | 6,937 | 3,624 | 3,313 | 60 | 7,242 | 3,535 | 3,707 | 85 | 1,044 | 334 | 710 |
| 11 | 3,538 | 1,781 | 1,757 | 36 | 6,724 | 3,503 | 3,221 | 61 | 7,190 | 3,490 | 3,700 | 86 | 904 | 300 | 604 |
| 12 | 3,487 | 1,785 | 1,702 | 37 | 6,567 | 3,471 | 3,096 | 62 | 4,491 | 2,155 | 2,336 | 87 | 786 | 250 | 536 |
| 13 | 3,626 | 1,840 | 1,786 | 38 | 6,345 | 3,315 | 3,030 | 63 | 4,829 | 2,385 | 2,444 | 88 | 740 | 199 | 541 |
| 14 | 3,512 | 1,828 | 1,684 | 39 | 6,153 | 3,198 | 2,955 | 64 | 5,892 | 2,891 | 3,001 | 89 | 496 | 123 | 373 |
| 15~19 | 17,752 | 9,130 | 8,622 | 40~44 | 26,603 | 13,924 | 12,679 | 65~69 | 25,416 | 12,611 | 12,805 | 90~94 | 1,725 | 436 | 1,289 |
| 15 | 3,469 | 1,769 | 1,700 | 40 | 5,871 | 3,132 | 2,739 | 65 | 5,610 | 2,744 | 2,866 | 90 | 481 | 135 | 346 |
| 16 | 3,525 | 1,843 | 1,682 | 41 | 5,878 | 3,061 | 2,817 | 66 | 5,659 | 2,838 | 2,821 | 91 | 421 | 100 | 321 |
| 17 | 3,499 | 1,766 | 1,733 | 42 | 4,383 | 2,334 | 2,049 | 67 | 5,422 | 2,709 | 2,713 | 92 | 354 | 77 | 277 |
| 18 | 3,489 | 1,787 | 1,702 | 43 | 5,531 | 2,830 | 2,701 | 68 | 4,649 | 2,303 | 2,346 | 93 | 267 | 68 | 199 |
| 19 | 3,770 | 1,965 | 1,805 | 44 | 4,940 | 2,567 | 2,373 | 69 | 4,076 | 2,017 | 2,059 | 94 | 202 | 56 | 146 |
| 20~24 | 22,662 | 11,798 | 10,864 | 45~49 | 22,555 | 11,529 | 11,026 | 70~74 | 19,139 | 9,538 | 9,601 | 95~99 | 433 | 81 | 352 |
| 20 | 4,038 | 2,064 | 1,974 | 45 | 4,715 | 2,513 | 2,202 | 70 | 4,233 | 2,145 | 2,088 | 95 | 159 | 32 | 127 |
| 21 | 4,260 | 2,233 | 2,027 | 46 | 4,513 | 2,308 | 2,205 | 71 | 4,037 | 2,011 | 2,026 | 96 | 117 | 27 | 90 |
| 22 | 4,465 | 2,249 | 2,216 | 47 | 4,418 | 2,248 | 2,170 | 72 | 4,010 | 2,010 | 2,000 | 97 | 74 | 16 | 58 |
| 23 | 4,897 | 2,588 | 2,309 | 48 | 4,348 | 2,200 | 2,148 | 73 | 3,593 | 1,759 | 1,834 | 98 | 47 | 3 | 44 |
| 24 | 5,002 | 2,664 | 2,338 | 49 | 4,561 | 2,260 | 2,301 | 74 | 3,266 | 1,613 | 1,653 | 99 | 36 | 3 | 33 |
| | | | | | | | | | | | | 100歳以上 | 69 | 10 | 59 |
| 15歳未満 | 53,094 | 27,111 | 25,983 | 15~64 | 263,066 | 134,098 | 128,968 | 65歳以上 | 71,357 | 32,884 | 38,473 | 平均年齢 | 42.0 | 41.1 | 43.0 |

注) 平成20年9月30日現在, 登録のある者の平成20年10月1日の年齢である。

資料 市民課

14 年齢(3区分), 男女別住民基本台帳人口構成割合の推移

単位:人, %

| 年 | 総数 | | | 0~14歳 | | | 15~64歳 | | | 65歳~ | | |
|-------|------------------|-----------------|-----------------|----------------|---------------|---------------|-----------------|-----------------|-----------------|----------------|---------------|---------------|
| | 合計 | 男 | 女 | 合計 | 男 | 女 | 合計 | 男 | 女 | 合計 | 男 | 女 |
| 平成12年 | 325,322 (構成比) | 163,850 50.4 | 161,472 49.6 | 45,988 13.8 | 23,559 7.1 | 22,429 6.7 | 239,838 72.5 | 122,554 37.7 | 117,284 36.1 | 39,496 13.8 | 17,737 7.1 | 21,759 6.7 |
| 13 | 325,926 | 164,103 50.3 | 161,823 49.7 | 47,573 13.8 | 23,391 7.1 | 24,182 6.7 | 238,024 72.5 | 121,538 37.3 | 116,486 35.7 | 40,329 13.8 | 19,174 7.1 | 21,155 6.7 |
| 14 | 328,156 | 165,070 50.3 | 163,036 49.7 | 45,373 13.8 | 23,243 7.1 | 22,130 6.7 | 237,851 72.5 | 121,395 37.0 | 116,456 35.5 | 44,932 13.7 | 20,432 6.2 | 24,500 7.5 |
| 15 | 328,867 | 165,265 50.3 | 163,603 49.7 | 45,003 13.7 | 23,055 7.0 | 21,948 6.7 | 236,323 71.9 | 120,472 36.6 | 115,851 35.2 | 47,541 14.5 | 21,737 6.6 | 25,804 7.8 |
| 16 | 329,401 | 165,280 50.2 | 164,121 49.8 | 44,829 13.6 | 22,915 7.0 | 21,914 6.7 | 234,570 71.9 | 119,465 36.3 | 115,105 34.9 | 50,002 15.2 | 22,900 7.0 | 27,102 8.2 |
| 17 | 377,047 | 189,261 50.2 | 187,786 49.8 | 51,318 13.6 | 26,246 7.0 | 25,072 6.6 | 265,915 70.5 | 135,606 36.0 | 130,309 34.6 | 59,814 15.9 | 27,409 7.3 | 32,405 8.6 |
| 18 | 380,456 | 190,604 50.1 | 189,852 49.9 | 51,800 13.6 | 26,491 7.0 | 25,309 6.7 | 264,962 69.6 | 134,833 35.4 | 130,129 34.2 | 63,694 16.7 | 29,280 7.7 | 34,414 9.0 |
| 19 | 384,123 | 192,362 50.1 | 191,761 49.9 | 52,487 13.7 | 26,746 7.0 | 25,741 6.7 | 264,053 68.7 | 134,442 35.0 | 129,611 33.7 | 67,583 17.6 | 31,174 8.1 | 36,409 9.5 |
| 20 | 387,517 | 194,093 50.1 | 193,424 49.9 | 53,094 13.7 | 27,111 7.0 | 25,983 6.7 | 263,066 67.9 | 134,098 34.6 | 128,968 33.3 | 71,357 18.4 | 32,884 8.5 | 38,473 9.9 |

注) 各年10月1日の年齢である。

資料 市民課

15 主要死因別死亡者数

単位：人

| 年 | 総数 | 脳血管疾患 | 悪性新生物 | 心疾患 | 肺炎 | 老衰 | 肝疾患 | 自殺 | 不慮の事故 | 高血圧性疾患 | 全結核 | 喘息 | その他 |
|-------|-------|-------|-------|-----|-----|----|-----|----|-------|--------|-----|----|-----|
| 平成10年 | 1,668 | 271 | 529 | 245 | 112 | 13 | 38 | 59 | 59 | 6 | - | 4 | 332 |
| 11 | 1,787 | 237 | 593 | 302 | 152 | 17 | 28 | 69 | 57 | 9 | 6 | 11 | 306 |
| 12 | 1,741 | 215 | 613 | 260 | 134 | 28 | 35 | 76 | 66 | 6 | 5 | 6 | 297 |
| 13 | 1,730 | 232 | 614 | 261 | 124 | 28 | 34 | 50 | 48 | 5 | 5 | 4 | 325 |
| 14 | 1,823 | 233 | 582 | 273 | 123 | 36 | 25 | 59 | 45 | 4 | 3 | 5 | 435 |
| 15 | 1,825 | 204 | 589 | 227 | 160 | 31 | 35 | 53 | 50 | 8 | 7 | 8 | 453 |
| 16 | 1,825 | 225 | 645 | 247 | 169 | 33 | 35 | 56 | 52 | 9 | 7 | 8 | 339 |
| 17 | 2,449 | 292 | 847 | 379 | 188 | 61 | 49 | 92 | 65 | 14 | - | 6 | 456 |
| 18 | 2,413 | 278 | 755 | 406 | 223 | 56 | 35 | 73 | 78 | 11 | 6 | 4 | 218 |
| 19 | 2,475 | 270 | 839 | 404 | 230 | 65 | 35 | 76 | 64 | 19 | 7 | 3 | 463 |

注) 肺炎については、平成6年以前は気管支炎を含む。肝疾患については、平成6年以前は肝硬変のみ。
喘息については、平成6年以前は肺気腫を含む。

資料 柏健康福祉センター「事業年報」

資料 H19年千葉県衛生統計年報

16 大字町丁別住民基本台帳人口

平成20年9月末日現在

| 大 字 町 丁 | 人 口 | | | 世 帯 数 |
|---------------|---------|---------|---------|---------|
| | 計 | 男 | 女 | |
| 総 数 | 387,517 | 194,093 | 193,424 | 158,254 |
| 本 庁 | 131,201 | 65,949 | 65,252 | 54,942 |
| あ か ね 町 | 2,712 | 1,337 | 1,375 | 1,130 |
| 東 1 丁 目 | 1,204 | 597 | 607 | 558 |
| 東 2 丁 目 | 980 | 502 | 478 | 467 |
| 東 3 丁 目 | 936 | 483 | 453 | 465 |
| 東 上 町 | 1,213 | 632 | 581 | 635 |
| 東 台 本 町 | 1,001 | 506 | 495 | 466 |
| 今 谷 上 町 | 4,062 | 2,057 | 2,005 | 1,925 |
| 永 楽 台 1 丁 目 | 1,186 | 605 | 581 | 467 |
| 永 楽 台 2 丁 目 | 730 | 353 | 377 | 287 |
| 永 楽 台 3 丁 目 | 929 | 468 | 461 | 355 |
| 大 塚 町 | 759 | 397 | 362 | 357 |
| 大 山 台 1 丁 目 | 13 | 8 | 5 | 5 |
| 大 山 台 2 丁 目 | 169 | 86 | 83 | 64 |
| 柏 下 | 36 | | 36 | 36 |
| 柏 中 村 下 | - | - | - | - |
| か や の 町 | 490 | 261 | 229 | 226 |
| 亀 甲 台 町 1 丁 目 | 1,036 | 508 | 528 | 439 |
| 亀 甲 台 町 2 丁 目 | 541 | 274 | 267 | 231 |
| 桜 台 | 1,022 | 532 | 490 | 504 |
| 篠 籠 田 | 9,849 | 4,902 | 4,947 | 4,032 |
| 新 富 町 1 丁 目 | 1,365 | 695 | 670 | 565 |
| 新 富 町 2 丁 目 | 1,837 | 920 | 917 | 691 |
| 関 場 町 | 1,411 | 705 | 706 | 572 |
| 高 田 | 7,738 | 3,894 | 3,844 | 3,207 |
| 千 代 田 1 丁 目 | 990 | 480 | 510 | 473 |
| 千 代 田 2 丁 目 | 1,147 | 577 | 570 | 501 |
| 千 代 田 3 丁 目 | 1,083 | 522 | 561 | 423 |
| 常 盤 台 | 2,136 | 1,058 | 1,078 | 889 |
| 戸 張 | 3,205 | 1,632 | 1,573 | 1,159 |
| 戸 張 新 田 | - | - | - | - |
| 富 里 1 丁 目 | 896 | 457 | 439 | 374 |
| 富 里 2 丁 目 | 1,001 | 530 | 471 | 461 |
| 富 里 3 丁 目 | 1,054 | 526 | 528 | 467 |
| 豊 上 町 | 1,482 | 765 | 717 | 631 |
| 豊 四 季 | 19,457 | 9,951 | 9,506 | 7,966 |
| 豊 住 1 丁 目 | 1,287 | 632 | 655 | 495 |
| 豊 住 2 丁 目 | 501 | 258 | 243 | 213 |
| 豊 住 3 丁 目 | 1,692 | 841 | 851 | 731 |

| | | | | |
|---------|--------|-------|-------|-------|
| 豊住4丁目 | 724 | 360 | 364 | 293 |
| 豊住5丁目 | 1,275 | 633 | 642 | 544 |
| 豊平町 | 489 | 248 | 241 | 192 |
| 西町 | 1,412 | 663 | 749 | 605 |
| 八幡町 | 1,064 | 535 | 529 | 495 |
| 東柏1丁目 | 1,091 | 530 | 561 | 430 |
| 東柏2丁目 | 798 | 402 | 396 | 318 |
| 日立台1丁目 | 51 | 30 | 21 | 20 |
| 日立台2丁目 | 321 | 160 | 161 | 122 |
| ひばりが丘 | 1,059 | 524 | 535 | 455 |
| 松ヶ崎 | 9,562 | 4,782 | 4,780 | 3,563 |
| 緑ヶ丘 | 1,288 | 631 | 657 | 572 |
| 南柏中央 | 432 | 193 | 239 | 283 |
| 南柏1丁目 | 1,326 | 655 | 671 | 692 |
| 南柏2丁目 | 945 | 472 | 473 | 484 |
| 向原町 | 1,824 | 909 | 915 | 667 |
| 弥生町 | 981 | 466 | 515 | 411 |
| 豊町1丁目 | 391 | 213 | 178 | 189 |
| 豊町2丁目 | 1,798 | 870 | 928 | 713 |
| 吉野沢 | 741 | 347 | 394 | 277 |
| 若葉町 | 859 | 434 | 425 | 404 |
| 明原3丁目 | 1,897 | 999 | 898 | 959 |
| 明原4丁目 | 745 | 423 | 322 | 435 |
| あけぼの2丁目 | 1,271 | 637 | 634 | 620 |
| あけぼの3丁目 | 1,242 | 604 | 638 | 544 |
| あけぼの5丁目 | 1,499 | 745 | 754 | 600 |
| 旭町5丁目 | 1,440 | 727 | 713 | 623 |
| 旭町6丁目 | 1,377 | 677 | 700 | 526 |
| 旭町7丁目 | 796 | 396 | 400 | 341 |
| 旭町8丁目 | 1,084 | 546 | 538 | 448 |
| 柏 | 10,692 | 5,378 | 5,314 | 4,133 |
| 柏5丁目 | 750 | 385 | 365 | 381 |
| 柏7丁目 | 1,178 | 595 | 583 | 569 |
| 名戸ヶ谷1丁目 | 1,649 | 829 | 820 | 567 |

大字町丁別住民基本台帳人口(支所)

| 大字町丁 | 人 口 | | | 世帯数 |
|---------|--------|--------|--------|--------|
| | 計 | 男 | 女 | |
| 沼南支所 | 28,137 | 14,016 | 14,121 | 10,565 |
| 大井 | 4,577 | 2,310 | 2,267 | 1,757 |
| 大井新田 | - | - | - | - |
| 大島田 | 1,238 | 636 | 602 | 493 |
| 大津ヶ丘1丁目 | 2,051 | 990 | 1,061 | 817 |

| | | | | |
|-----------|-------|-------|-------|-------|
| 大津ヶ丘 2 丁目 | 1,673 | 844 | 829 | 731 |
| 大津ヶ丘 3 丁目 | 3,278 | 1,624 | 1,654 | 1,270 |
| 大津ヶ丘 4 丁目 | 2,185 | 1,066 | 1,119 | 897 |
| 五 條 谷 | 672 | 324 | 348 | 237 |
| 塚 崎 | 3,150 | 1,551 | 1,599 | 1,140 |
| 塚 崎 1 丁目 | 345 | 163 | 182 | 117 |
| 塚 崎 2 丁目 | 614 | 292 | 322 | 218 |
| 塚 崎 3 丁目 | 259 | 126 | 133 | 86 |
| 緑 台 | 1,058 | 538 | 520 | 385 |
| 箕 輪 | 786 | 386 | 400 | 310 |
| 箕 輪 新 田 | - | - | - | - |
| 曙 橋 | - | - | - | - |
| 泉 | 784 | 383 | 401 | 243 |
| 泉 村 新 田 | - | - | - | - |
| 岩 井 新 田 | 1,961 | 987 | 974 | 679 |
| 岩 井 新 田 | - | - | - | - |
| 片 山 | 354 | 180 | 174 | 109 |
| 片 山 新 田 | - | - | - | - |
| 金 山 | 232 | 143 | 89 | 85 |
| 水 道 橋 | - | - | - | - |
| 千 間 橋 | - | - | - | - |
| 染 井 入 新 田 | 26 | 14 | 12 | 7 |
| 手 賀 新 田 | 695 | 338 | 357 | 256 |
| 手 賀 新 田 | - | - | - | - |
| 布 瀬 新 田 | 631 | 319 | 312 | 194 |
| 布 瀬 新 田 | - | - | - | - |
| 柳 戸 | 231 | 112 | 119 | 67 |
| 若 白 毛 | 639 | 327 | 312 | 214 |
| 鷺 野 谷 | 698 | 363 | 335 | 253 |
| 鷺 野 谷 新 田 | - | - | - | - |

大字町丁別住民基本台帳人口(出張所)

| 大 字 町 丁 | 人 口 | | | 世 帯 数 |
|-------------|---------|---------|---------|--------|
| | 計 | 男 | 女 | |
| 総 数 (出張所) | 228,179 | 114,128 | 114,051 | 92,747 |
| 田 中 出 張 所 | 24,692 | 12,602 | 12,090 | 9,351 |
| 大 青 田 | 1,222 | 616 | 606 | 387 |
| 大 室 | 5,943 | 3,020 | 2,923 | 2,132 |
| 上 三 ヶ 尾 飛 地 | - | - | - | - |
| 上 利 根 | - | - | - | - |
| 小 青 田 | 624 | 322 | 302 | 299 |

| | | | | |
|--------------|---------------|---------------|---------------|---------------|
| 下三ヶ尾飛地 | - | - | - | - |
| 正連寺 | 151 | 79 | 72 | 57 |
| 新利根 | - | - | - | - |
| 新十余二 | - | - | - | - |
| 西三ヶ尾飛地 | - | - | - | - |
| 花野井 | 11,524 | 5,840 | 5,684 | 4,322 |
| 船戸 | 1,343 | 672 | 671 | 446 |
| 船戸山高野 | 143 | 96 | 47 | 77 |
| 若柴 | 3,742 | 1,957 | 1,785 | 1,631 |
| 増尾出張所 | 24,173 | 11,879 | 12,294 | 9,436 |
| 加賀1丁目 | 1,473 | 715 | 758 | 569 |
| 加賀2丁目 | 1,040 | 489 | 551 | 432 |
| 加賀3丁目 | 1,132 | 567 | 565 | 488 |
| 新柏1丁目 | 2,996 | 1,433 | 1,563 | 1,043 |
| 新柏2丁目 | 991 | 501 | 490 | 339 |
| 新柏3丁目 | 801 | 425 | 376 | 349 |
| 新柏4丁目 | 479 | 258 | 221 | 187 |
| 名戸ヶ谷 | 714 | 359 | 355 | 249 |
| 増尾 | 530 | 270 | 260 | 190 |
| 増尾1丁目 | 1,005 | 479 | 526 | 417 |
| 増尾2丁目 | 1,143 | 561 | 582 | 461 |
| 増尾3丁目 | 458 | 230 | 228 | 181 |
| 増尾4丁目 | 1,008 | 503 | 505 | 361 |
| 増尾5丁目 | 969 | 469 | 500 | 362 |
| 増尾6丁目 | 948 | 461 | 487 | 364 |
| 増尾7丁目 | 765 | 374 | 391 | 320 |
| 増尾8丁目 | 1,244 | 602 | 642 | 505 |
| 増尾台1丁目 | 1,241 | 643 | 598 | 568 |
| 増尾台2丁目 | 1,230 | 579 | 651 | 501 |
| 増尾台3丁目 | 1,259 | 624 | 635 | 485 |
| 増尾台4丁目 | 660 | 316 | 344 | 253 |
| つくしが丘4丁目 | 748 | 364 | 384 | 309 |
| つくしが丘5丁目 | 1,321 | 654 | 667 | 485 |
| 中原 | 18 | 3 | 15 | 18 |
| 富勢出張所 | 24,825 | 12,450 | 12,375 | 10,399 |
| 柏堀之内新田 | - | - | - | - |
| 北柏1丁目 | 260 | 132 | 128 | 154 |
| 北柏2丁目 | 1,102 | 550 | 552 | 566 |
| 北柏3丁目 | 910 | 459 | 451 | 538 |
| 北柏4丁目 | 364 | 191 | 173 | 197 |
| 北柏5丁目 | 130 | 73 | 57 | 56 |
| 北柏台 | 485 | 271 | 214 | 270 |
| 宿連寺 | 3,996 | 2,006 | 1,990 | 1,519 |

| | | | | |
|----------------|---------------|---------------|---------------|---------------|
| 根 戸 | 9,134 | 4,581 | 4,553 | 3,950 |
| 根 戸 新 田 | - | - | - | - |
| 布 施 | 5,217 | 2,617 | 2,600 | 1,848 |
| 布 施 下 | 17 | 7 | 10 | 8 |
| 布施新町1丁目 | 403 | 196 | 207 | 158 |
| 布施新町2丁目 | 707 | 356 | 351 | 287 |
| 布施新町3丁目 | 1,144 | 559 | 585 | 458 |
| 布施新町4丁目 | 935 | 445 | 490 | 382 |
| 弁 天 下 | - | - | - | - |
| 松ヶ崎新田 | 15 | 5 | 10 | 6 |
| 呼塚新田 | 6 | 2 | 4 | 2 |
| 光ヶ丘出張所 | 30,779 | 15,089 | 15,690 | 12,238 |
| 今 谷 南 町 | 302 | 146 | 156 | 132 |
| 酒 井 根 | 477 | 220 | 257 | 238 |
| 酒井根1丁目 | 285 | 140 | 145 | 108 |
| 酒井根2丁目 | 2,221 | 1,084 | 1,137 | 779 |
| 酒井根3丁目 | 1,005 | 493 | 512 | 397 |
| 酒井根4丁目 | 488 | 241 | 247 | 185 |
| 酒井根5丁目 | 878 | 441 | 437 | 339 |
| 酒井根6丁目 | 857 | 445 | 412 | 334 |
| 酒井根7丁目 | 810 | 389 | 421 | 298 |
| つくしが丘1丁目 | 498 | 243 | 255 | 227 |
| つくしが丘2丁目 | 606 | 290 | 316 | 254 |
| つくしが丘3丁目 | 1,057 | 516 | 541 | 424 |
| 中新宿1丁目 | 1,717 | 824 | 893 | 695 |
| 中新宿2丁目 | 906 | 450 | 456 | 367 |
| 中新宿3丁目 | 1,419 | 707 | 712 | 552 |
| 中 原 1 丁 目 | 1,289 | 656 | 633 | 491 |
| 中 原 2 丁 目 | 1,666 | 817 | 849 | 630 |
| 西 山 1 丁 目 | 841 | 419 | 422 | 329 |
| 西 山 2 丁 目 | 832 | 397 | 435 | 335 |
| 東中新宿1丁目 | 1,319 | 662 | 657 | 513 |
| 東中新宿2丁目 | 1,279 | 643 | 636 | 446 |
| 東中新宿3丁目 | 1,305 | 653 | 652 | 553 |
| 東中新宿4丁目 | 1,761 | 852 | 909 | 694 |
| 東 山 1 丁 目 | 356 | 167 | 189 | 130 |
| 東 山 2 丁 目 | 1,000 | 491 | 509 | 362 |
| 光ヶ丘1丁目 | 311 | 148 | 163 | 136 |
| 光ヶ丘2丁目 | 1,683 | 830 | 853 | 773 |
| 光ヶ丘3丁目 | 359 | 181 | 178 | 159 |
| 光ヶ丘4丁目 | 710 | 342 | 368 | 300 |
| 光ヶ丘団地 | 2,542 | 1,202 | 1,340 | 1,058 |
| 豊四季台出張所 | 6,482 | 3,088 | 3,394 | 3,465 |

| | | | | |
|------------------|---------------|---------------|---------------|---------------|
| 豊四季台 1 丁目 | 1,579 | 744 | 835 | 865 |
| 豊四季台 2 丁目 | 1,454 | 703 | 751 | 833 |
| 豊四季台 3 丁目 | 791 | 360 | 431 | 450 |
| 豊四季台 4 丁目 | 2,658 | 1,281 | 1,377 | 1,317 |
| 南 部 出 張 所 | 24,884 | 12,458 | 12,426 | 9,310 |
| 青葉台 1 丁目 | 1,368 | 689 | 679 | 512 |
| 青葉台 2 丁目 | 2,030 | 1,013 | 1,017 | 810 |
| 新逆井 1 丁目 | 1,746 | 864 | 882 | 653 |
| 新逆井 2 丁目 | 694 | 313 | 381 | 274 |
| 南逆井 1 丁目 | 1,072 | 533 | 539 | 377 |
| 南逆井 2 丁目 | 1,448 | 728 | 720 | 572 |
| 南逆井 3 丁目 | 1,392 | 680 | 712 | 533 |
| 南逆井 4 丁目 | 2,078 | 1,037 | 1,041 | 767 |
| 南逆井 5 丁目 | 554 | 279 | 275 | 223 |
| 南逆井 6 丁目 | 1,661 | 823 | 838 | 637 |
| 南逆井 7 丁目 | 814 | 413 | 401 | 315 |
| 南 増 尾 | 39 | 20 | 19 | 13 |
| 南増尾 1 丁目 | 1,324 | 675 | 649 | 496 |
| 南増尾 2 丁目 | 759 | 378 | 381 | 278 |
| 南増尾 3 丁目 | 1,624 | 819 | 805 | 591 |
| 南増尾 4 丁目 | 1,448 | 755 | 693 | 543 |
| 南増尾 5 丁目 | 1,173 | 570 | 603 | 430 |
| 南増尾 6 丁目 | 1,125 | 578 | 547 | 407 |
| 南増尾 7 丁目 | 741 | 372 | 369 | 284 |
| 南増尾 8 丁目 | 1,794 | 919 | 875 | 595 |
| 西 原 出 張 所 | 26,399 | 13,208 | 13,191 | 10,608 |
| 青田新田飛地 | - | - | - | - |
| 伊勢原 1 丁目 | 728 | 374 | 354 | 289 |
| 柏の葉 1 丁目 | 564 | 275 | 289 | 203 |
| 柏の葉 2 丁目 | 895 | 449 | 446 | 314 |
| 柏の葉 3 丁目 | 895 | 433 | 462 | 322 |
| 柏の葉 4 丁目 | - | - | - | - |
| 柏の葉 5 丁目 | 26 | 8 | 18 | 8 |
| 柏の葉 6 丁目 | 714 | 366 | 348 | 383 |
| 十 余 二 | 6,214 | 3,138 | 3,076 | 2,510 |
| 中 十 余 二 | 55 | 23 | 32 | 22 |
| 西柏台 1 丁目 | 839 | 426 | 413 | 347 |
| 西柏台 2 丁目 | 1,961 | 967 | 994 | 735 |
| 西原 1 丁目 | 2,083 | 1,045 | 1,038 | 838 |
| 西原 2 丁目 | 840 | 407 | 433 | 372 |
| 西原 3 丁目 | 1,225 | 626 | 599 | 508 |
| 西原 4 丁目 | 1,461 | 744 | 717 | 548 |

| | | | | |
|--------------|---------------|---------------|---------------|--------------|
| 西原 5 丁目 | 1,699 | 823 | 876 | 647 |
| 西原 6 丁目 | 1,454 | 762 | 692 | 586 |
| 西原 7 丁目 | 522 | 262 | 260 | 259 |
| みどり台 1 丁目 | 805 | 357 | 448 | 389 |
| みどり台 2 丁目 | 1,131 | 586 | 545 | 438 |
| みどり台 3 丁目 | 1,128 | 553 | 575 | 442 |
| みどり台 4 丁目 | 857 | 430 | 427 | 330 |
| みどり台 5 丁目 | 303 | 154 | 149 | 118 |
| 松葉出張所 | 12,395 | 6,083 | 6,312 | 4,647 |
| 松葉町 1 丁目 | 2,328 | 1,148 | 1,180 | 874 |
| 松葉町 2 丁目 | 1,079 | 541 | 538 | 417 |
| 松葉町 3 丁目 | 943 | 478 | 465 | 340 |
| 松葉町 4 丁目 | 2,571 | 1,241 | 1,330 | 927 |
| 松葉町 5 丁目 | 3,148 | 1,529 | 1,619 | 1,161 |
| 松葉町 6 丁目 | 1,292 | 619 | 673 | 497 |
| 松葉町 7 丁目 | 1,034 | 527 | 507 | 431 |
| 藤心出張所 | 15,820 | 7,802 | 8,018 | 6,234 |
| 逆井 | 1,202 | 611 | 591 | 481 |
| 逆井 1 丁目 | 900 | 420 | 480 | 384 |
| 逆井 2 丁目 | 1,625 | 795 | 830 | 620 |
| 逆井 3 丁目 | 1,623 | 811 | 812 | 619 |
| 逆井 4 丁目 | 2,109 | 1,055 | 1,054 | 846 |
| 逆井 5 丁目 | 911 | 456 | 455 | 328 |
| 逆井藤ノ台 | 1,000 | 471 | 529 | 399 |
| 東逆井 1 丁目 | 1,022 | 503 | 519 | 415 |
| 藤心 | 895 | 436 | 459 | 383 |
| 藤心 1 丁目 | 1,463 | 735 | 728 | 552 |
| 藤心 2 丁目 | 949 | 462 | 487 | 401 |
| 藤心 3 丁目 | 691 | 347 | 344 | 246 |
| 藤心 4 丁目 | 848 | 412 | 436 | 337 |
| 藤心 5 丁目 | 582 | 288 | 294 | 223 |
| 高柳出張所 | 21,275 | 10,979 | 10,296 | 8,201 |
| 風早 1 丁目 | 1 | 1 | | 1 |
| 風早 2 丁目 | - | - | - | - |
| 高南台 1 丁目 | 1,533 | 761 | 772 | 499 |
| 高南台 2 丁目 | 914 | 452 | 462 | 325 |
| 高南台 3 丁目 | 920 | 443 | 477 | 325 |
| しいの木台 1 丁目 | 236 | 127 | 109 | 84 |
| しいの木台 2 丁目 | 573 | 298 | 275 | 184 |
| しいの木台 3 丁目 | 1,157 | 586 | 571 | 396 |
| しいの木台 4 丁目 | 2,310 | 1,160 | 1,150 | 829 |
| しいの木台 5 丁目 | 1,486 | 757 | 729 | 496 |

| | | | | |
|---------------|--------|-------|-------|-------|
| 高柳新田 | 7,057 | 3,537 | 3,520 | 2,761 |
| 藤ヶ谷新田 | 549 | 285 | 264 | 217 |
| 藤ヶ谷新田 | 3,614 | 2,110 | 1,504 | 1,750 |
| 南高柳 | 443 | 225 | 218 | 159 |
| | 482 | 237 | 245 | 175 |
| 柏駅前行政サービスセンター | 16,455 | 8,490 | 7,965 | 8,858 |
| 明原1丁目 | 755 | 377 | 378 | 447 |
| 明原2丁目 | 998 | 507 | 491 | 476 |
| あけぼの1丁目 | 704 | 336 | 368 | 380 |
| あけぼの4丁目 | 1,305 | 725 | 580 | 764 |
| 旭町1丁目 | 1,027 | 513 | 514 | 555 |
| 旭町2丁目 | 1,623 | 823 | 800 | 762 |
| 旭町3丁目 | 285 | 154 | 131 | 178 |
| 旭町4丁目 | 1,619 | 838 | 781 | 844 |
| 泉町 | 940 | 493 | 447 | 526 |
| 柏1丁目 | 73 | 39 | 34 | 29 |
| 柏2丁目 | 499 | 272 | 227 | 348 |
| 柏3丁目 | 1,482 | 736 | 746 | 840 |
| 柏4丁目 | 339 | 180 | 159 | 193 |
| 柏6丁目 | 1,202 | 590 | 612 | 635 |
| 末広町 | 343 | 178 | 165 | 202 |
| 中央1丁目 | 1,003 | 528 | 475 | 527 |
| 中央2丁目 | 1,227 | 665 | 562 | 616 |
| 中央町 | 1,031 | 536 | 495 | 536 |

17 大字町丁，年齢階級別住民基本台帳人口

| 大字町丁 | 総数 | 0～4歳 | 5～9歳 | 10～14歳 | 15～19歳 | 20～24歳 | 25～29歳 | 30～34歳 | 35～39歳 | 40～44歳 | 45～49歳 | 50～54歳 | 55～59歳 | 60～64歳 | 65～69歳 | 70～74歳 | 75歳以上 |
|---------|---------|--------|--------|--------|--------|--------|--------|--------|--------|--------|--------|--------|--------|--------|--------|--------|--------|
| 総数 | 387,517 | 17,458 | 17,883 | 17,753 | 17,752 | 22,662 | 26,604 | 31,519 | 32,726 | 26,603 | 22,555 | 22,642 | 30,359 | 29,644 | 25,416 | 19,139 | 26,802 |
| あかぬ町 | 2,712 | 62 | 85 | 101 | 140 | 177 | 177 | 201 | 164 | 145 | 146 | 179 | 221 | 285 | 225 | 158 | 246 |
| 東1丁目 | 1,204 | 59 | 57 | 61 | 38 | 81 | 86 | 102 | 127 | 123 | 79 | 72 | 79 | 67 | 48 | 45 | 80 |
| 東2丁目 | 980 | 24 | 41 | 45 | 51 | 62 | 64 | 71 | 81 | 73 | 60 | 59 | 75 | 61 | 60 | 46 | 107 |
| 東3丁目 | 936 | 27 | 24 | 35 | 36 | 61 | 83 | 69 | 68 | 68 | 66 | 35 | 59 | 68 | 83 | 62 | 92 |
| 東上町 | 1,213 | 43 | 43 | 34 | 45 | 98 | 108 | 126 | 110 | 99 | 67 | 81 | 69 | 79 | 64 | 48 | 99 |
| 東台本町 | 1,001 | 30 | 29 | 32 | 42 | 77 | 91 | 65 | 63 | 62 | 63 | 71 | 106 | 59 | 46 | 61 | 104 |
| 今谷上町 | 4,062 | 176 | 165 | 152 | 160 | 261 | 364 | 350 | 418 | 332 | 197 | 202 | 258 | 276 | 246 | 193 | 312 |
| 永楽台1丁目 | 1,186 | 37 | 56 | 68 | 50 | 54 | 62 | 72 | 97 | 107 | 70 | 43 | 101 | 82 | 91 | 99 | 97 |
| 永楽台2丁目 | 730 | 22 | 36 | 41 | 31 | 29 | 28 | 50 | 55 | 60 | 45 | 33 | 47 | 55 | 83 | 59 | 56 |
| 永楽台3丁目 | 929 | 32 | 50 | 47 | 37 | 42 | 46 | 49 | 87 | 61 | 58 | 44 | 75 | 102 | 84 | 57 | 58 |
| 大塚町 | 759 | 22 | 27 | 27 | 23 | 49 | 56 | 46 | 52 | 50 | 49 | 49 | 58 | 48 | 65 | 51 | 87 |
| 大山台1丁目 | 13 | - | 1 | 1 | - | - | - | 3 | 1 | - | 1 | - | 2 | 2 | - | 2 | 0 |
| 大山台2丁目 | 169 | 12 | 12 | 8 | 8 | 10 | 15 | 16 | 14 | 24 | 8 | 7 | 14 | 6 | 2 | 8 | 5 |
| 柏下 | 36 | - | - | - | - | 15 | 15 | 3 | 2 | - | - | - | - | - | - | - | 1 |
| かやの町 | 490 | 15 | 15 | 22 | 26 | 33 | 34 | 48 | 42 | 26 | 39 | 38 | 35 | 33 | 25 | 30 | 29 |
| 亀甲台町1丁目 | 1,036 | 21 | 39 | 51 | 55 | 49 | 54 | 59 | 78 | 89 | 73 | 47 | 77 | 60 | 98 | 75 | 111 |
| 亀甲台町2丁目 | 541 | 18 | 25 | 23 | 30 | 27 | 40 | 51 | 28 | 23 | 30 | 37 | 46 | 49 | 38 | 28 | 48 |
| 桜台 | 1,022 | 33 | 36 | 44 | 34 | 84 | 88 | 90 | 66 | 64 | 61 | 72 | 66 | 57 | 56 | 65 | 106 |
| 篠籠田 | 9,849 | 465 | 538 | 433 | 446 | 589 | 730 | 846 | 865 | 693 | 553 | 569 | 769 | 674 | 587 | 445 | 647 |
| 新富町1丁目 | 1,365 | 83 | 93 | 68 | 50 | 61 | 90 | 129 | 160 | 115 | 95 | 58 | 65 | 71 | 56 | 67 | 104 |
| 新富町2丁目 | 1,837 | 84 | 93 | 101 | 94 | 95 | 116 | 142 | 184 | 139 | 117 | 107 | 123 | 138 | 113 | 87 | 104 |
| 関場町 | 1,411 | 65 | 102 | 79 | 72 | 76 | 87 | 111 | 135 | 118 | 103 | 72 | 94 | 70 | 74 | 53 | 100 |
| 高代田 | 7,738 | 452 | 358 | 323 | 297 | 473 | 623 | 791 | 727 | 480 | 376 | 404 | 617 | 579 | 487 | 304 | 447 |
| 千代田1丁目 | 990 | 43 | 40 | 38 | 33 | 53 | 66 | 93 | 91 | 86 | 59 | 62 | 64 | 66 | 49 | 57 | 90 |
| 千代田2丁目 | 1,147 | 42 | 44 | 52 | 62 | 68 | 72 | 88 | 81 | 81 | 82 | 72 | 81 | 71 | 61 | 59 | 131 |
| 千代田3丁目 | 1,083 | 57 | 55 | 58 | 64 | 63 | 38 | 64 | 64 | 93 | 95 | 69 | 76 | 45 | 44 | 65 | 133 |
| 常盤台 | 2,136 | 77 | 84 | 104 | 120 | 99 | 108 | 138 | 163 | 155 | 153 | 119 | 135 | 129 | 155 | 165 | 232 |
| 戸張 | 3,205 | 129 | 151 | 148 | 174 | 217 | 205 | 219 | 227 | 220 | 181 | 231 | 295 | 301 | 208 | 110 | 189 |
| 富里1丁目 | 896 | 40 | 34 | 37 | 30 | 61 | 66 | 70 | 55 | 62 | 47 | 52 | 83 | 85 | 58 | 45 | 71 |
| 富里2丁目 | 1,001 | 47 | 40 | 32 | 48 | 68 | 96 | 94 | 95 | 74 | 78 | 67 | 67 | 68 | 42 | 40 | 45 |
| 富里3丁目 | 1,054 | 64 | 53 | 68 | 58 | 102 | 65 | 101 | 106 | 96 | 98 | 59 | 43 | 31 | 28 | 23 | 59 |
| 豊上町 | 1,482 | 32 | 51 | 71 | 44 | 92 | 106 | 108 | 114 | 100 | 57 | 68 | 153 | 151 | 145 | 94 | 96 |
| 豊四季 | 19,457 | 1,188 | 1,072 | 951 | 822 | 1,148 | 1,499 | 2,061 | 1,998 | 1,436 | 1,098 | 1,012 | 1,300 | 1,217 | 1,021 | 719 | 915 |
| 豊住1丁目 | 1,287 | 50 | 92 | 92 | 70 | 42 | 70 | 83 | 132 | 137 | 109 | 65 | 72 | 76 | 76 | 60 | 61 |
| 豊住2丁目 | 501 | 20 | 17 | 29 | 25 | 39 | 45 | 47 | 47 | 35 | 24 | 36 | 41 | 35 | 26 | 14 | 21 |
| 豊住3丁目 | 1,692 | 131 | 71 | 72 | 75 | 72 | 137 | 196 | 181 | 117 | 99 | 109 | 112 | 77 | 82 | 64 | 97 |
| 豊住4丁目 | 724 | 18 | 28 | 44 | 49 | 38 | 45 | 35 | 67 | 46 | 60 | 43 | 58 | 44 | 62 | 37 | 50 |
| 豊住5丁目 | 1,275 | 47 | 53 | 57 | 61 | 89 | 112 | 105 | 96 | 81 | 78 | 61 | 77 | 88 | 104 | 79 | 87 |
| 豊平町 | 489 | 27 | 28 | 28 | 15 | 30 | 40 | 47 | 56 | 36 | 27 | 20 | 32 | 15 | 30 | 19 | 39 |
| 豊西町 | 1,412 | 48 | 69 | 66 | 71 | 57 | 70 | 86 | 110 | 123 | 107 | 60 | 75 | 91 | 117 | 116 | 146 |

| | | | | | | | | | | | | | | | | | |
|---------|--------|-----|-----|-----|-----|-----|-----|-----|-----|-----|-----|-----|-----|-----|-----|-----|-----|
| 八幡町 | 1,064 | 18 | 30 | 30 | 47 | 70 | 67 | 77 | 61 | 62 | 62 | 72 | 90 | 72 | 88 | 82 | 136 |
| 東柏1丁目 | 1,091 | 38 | 39 | 47 | 51 | 58 | 60 | 77 | 89 | 67 | 57 | 68 | 96 | 93 | 102 | 59 | 90 |
| 東柏2丁目 | 798 | 23 | 36 | 33 | 40 | 51 | 63 | 54 | 74 | 58 | 48 | 52 | 59 | 67 | 53 | 36 | 51 |
| 日立台1丁目 | 51 | 9 | 3 | - | - | - | 3 | 19 | 14 | 2 | - | - | 1 | - | - | - | 0 |
| 日立台2丁目 | 321 | 18 | 13 | 10 | 11 | 24 | 17 | 26 | 28 | 14 | 13 | 15 | 20 | 29 | 30 | 21 | 32 |
| ひばりが丘 | 1,059 | 61 | 50 | 56 | 47 | 53 | 53 | 71 | 86 | 94 | 66 | 43 | 49 | 58 | 56 | 52 | 164 |
| 緑ヶ丘 | 9,562 | 496 | 517 | 542 | 527 | 552 | 630 | 775 | 756 | 705 | 592 | 592 | 764 | 681 | 519 | 363 | 551 |
| 南柏中 | 1,288 | 41 | 41 | 54 | 53 | 77 | 81 | 71 | 69 | 74 | 86 | 88 | 91 | 70 | 71 | 83 | 238 |
| 南柏1丁目 | 432 | 23 | 8 | 8 | 13 | 43 | 95 | 75 | 52 | 39 | 26 | 16 | 11 | 5 | 6 | 4 | 8 |
| 南柏2丁目 | 1,326 | 93 | 36 | 23 | 32 | 74 | 134 | 205 | 153 | 109 | 64 | 64 | 95 | 84 | 59 | 47 | 54 |
| 南向原町 | 945 | 55 | 62 | 40 | 24 | 72 | 91 | 108 | 127 | 95 | 65 | 46 | 47 | 19 | 36 | 28 | 30 |
| 弥生町 | 1,824 | 196 | 86 | 78 | 76 | 102 | 154 | 228 | 196 | 148 | 158 | 116 | 118 | 61 | 34 | 27 | 46 |
| 豊町1丁目 | 981 | 20 | 27 | 50 | 58 | 52 | 74 | 64 | 56 | 45 | 64 | 74 | 87 | 89 | 74 | 57 | 90 |
| 豊町2丁目 | 391 | 42 | 17 | 10 | 14 | 36 | 60 | 69 | 39 | 21 | 15 | 15 | 19 | 10 | 8 | 5 | 11 |
| 吉野沢 | 741 | 21 | 34 | 44 | 46 | 53 | 39 | 39 | 57 | 61 | 53 | 45 | 66 | 42 | 48 | 40 | 53 |
| 若葉町 | 859 | 30 | 28 | 44 | 39 | 47 | 61 | 75 | 56 | 71 | 54 | 56 | 51 | 45 | 36 | 34 | 132 |
| 明原1丁目 | 755 | 26 | 26 | 20 | 29 | 77 | 86 | 71 | 66 | 54 | 43 | 46 | 53 | 43 | 33 | 33 | 49 |
| 明原2丁目 | 998 | 41 | 44 | 43 | 51 | 72 | 90 | 102 | 90 | 86 | 66 | 63 | 67 | 51 | 37 | 23 | 72 |
| 明原3丁目 | 1,897 | 51 | 81 | 103 | 78 | 143 | 204 | 144 | 156 | 173 | 132 | 103 | 124 | 95 | 110 | 89 | 111 |
| 明原4丁目 | 745 | 15 | 15 | 18 | 30 | 94 | 92 | 62 | 38 | 57 | 39 | 42 | 48 | 67 | 40 | 32 | 56 |
| あけぼの1丁目 | 704 | 22 | 41 | 16 | 29 | 48 | 76 | 52 | 58 | 43 | 53 | 57 | 58 | 41 | 33 | 26 | 51 |
| あけぼの2丁目 | 1,271 | 31 | 29 | 39 | 56 | 104 | 83 | 87 | 85 | 84 | 85 | 89 | 116 | 109 | 92 | 78 | 104 |
| あけぼの3丁目 | 1,242 | 44 | 53 | 44 | 66 | 82 | 71 | 101 | 101 | 95 | 93 | 79 | 76 | 59 | 53 | 88 | 137 |
| あけぼの4丁目 | 1,305 | 37 | 37 | 37 | 31 | 110 | 211 | 125 | 124 | 84 | 66 | 79 | 89 | 70 | 59 | 41 | 105 |
| あけぼの5丁目 | 1,499 | 111 | 116 | 50 | 55 | 67 | 98 | 173 | 177 | 136 | 113 | 77 | 94 | 55 | 59 | 57 | 61 |
| 旭町1丁目 | 1,027 | 58 | 38 | 25 | 23 | 80 | 95 | 118 | 138 | 88 | 54 | 43 | 65 | 69 | 46 | 24 | 63 |
| 旭町2丁目 | 1,623 | 91 | 71 | 79 | 63 | 122 | 145 | 169 | 167 | 135 | 110 | 85 | 116 | 60 | 88 | 42 | 80 |
| 旭町3丁目 | 285 | 3 | 5 | 11 | 6 | 26 | 42 | 39 | 19 | 16 | 12 | 15 | 27 | 22 | 8 | 11 | 23 |
| 旭町4丁目 | 1,619 | 78 | 54 | 61 | 57 | 99 | 159 | 179 | 169 | 117 | 95 | 80 | 103 | 96 | 71 | 67 | 134 |
| 旭町5丁目 | 1,440 | 60 | 70 | 100 | 70 | 97 | 117 | 129 | 114 | 159 | 129 | 87 | 81 | 64 | 40 | 45 | 78 |
| 旭町6丁目 | 1,377 | 75 | 79 | 85 | 74 | 71 | 79 | 106 | 129 | 145 | 98 | 80 | 92 | 81 | 64 | 53 | 66 |
| 旭町7丁目 | 796 | 50 | 41 | 36 | 43 | 75 | 48 | 76 | 81 | 53 | 45 | 41 | 58 | 44 | 34 | 25 | 46 |
| 旭町8丁目 | 1,084 | 57 | 41 | 48 | 53 | 49 | 47 | 85 | 108 | 78 | 50 | 71 | 74 | 75 | 89 | 73 | 86 |
| 泉 | 940 | 24 | 28 | 26 | 38 | 63 | 76 | 95 | 77 | 75 | 55 | 58 | 68 | 57 | 37 | 46 | 117 |
| 柏 | 10,692 | 563 | 629 | 554 | 504 | 667 | 709 | 901 | 958 | 825 | 766 | 662 | 784 | 713 | 503 | 386 | 568 |
| 柏1丁目 | 73 | 2 | 3 | - | 1 | 6 | 4 | 5 | 7 | 4 | 4 | 1 | 4 | 7 | 10 | 4 | 11 |
| 柏2丁目 | 499 | 14 | 8 | 5 | 8 | 69 | 97 | 55 | 47 | 35 | 22 | 23 | 18 | 29 | 19 | 12 | 38 |
| 柏3丁目 | 1,482 | 76 | 32 | 25 | 44 | 125 | 175 | 214 | 156 | 117 | 88 | 69 | 108 | 75 | 64 | 36 | 78 |
| 柏4丁目 | 339 | 15 | 13 | 9 | 8 | 26 | 41 | 40 | 38 | 21 | 20 | 17 | 19 | 22 | 9 | 11 | 30 |
| 柏5丁目 | 750 | 40 | 20 | 22 | 21 | 45 | 68 | 76 | 74 | 52 | 68 | 43 | 45 | 46 | 39 | 29 | 62 |
| 柏6丁目 | 1,202 | 49 | 29 | 27 | 47 | 111 | 123 | 143 | 107 | 85 | 65 | 67 | 77 | 71 | 57 | 44 | 100 |
| 柏7丁目 | 1,178 | 52 | 52 | 41 | 52 | 64 | 96 | 99 | 105 | 91 | 80 | 76 | 75 | 72 | 56 | 52 | 115 |
| 末広町 | 343 | 11 | 6 | 6 | 12 | 26 | 45 | 32 | 25 | 16 | 22 | 16 | 21 | 24 | 19 | 19 | 43 |
| 中央1丁目 | 1,003 | 33 | 22 | 25 | 41 | 82 | 121 | 76 | 74 | 47 | 69 | 60 | 88 | 76 | 55 | 41 | 93 |
| 中央2丁目 | 1,227 | 84 | 58 | 44 | 39 | 81 | 130 | 163 | 120 | 75 | 68 | 54 | 78 | 57 | 57 | 46 | 73 |

| | | | | | | | | | | | | | | | | | | | |
|---|----|---|--------|-----|-----|-----|-----|-----|-----|-----|-----|-----|-----|-----|-----|-------|-----|-----|-----|
| 中 | 央 | 町 | 1,031 | 54 | 40 | 27 | 32 | 85 | 88 | 76 | 97 | 92 | 67 | 64 | 83 | 69 | 52 | 33 | 72 |
| 大 | 青 | 田 | 1,222 | 54 | 48 | 51 | 56 | 75 | 87 | 76 | 82 | 66 | 61 | 98 | 122 | 95 | 70 | 61 | 120 |
| 大 | | 室 | 5,943 | 232 | 267 | 292 | 287 | 437 | 488 | 432 | 442 | 315 | 302 | 451 | 650 | 586 | 268 | 183 | 311 |
| 小 | 青 | 田 | 624 | 49 | 14 | 18 | 32 | 38 | 109 | 103 | 73 | 41 | 25 | 27 | 25 | 15 | 17 | 16 | 22 |
| 正 | 連 | 寺 | 151 | 5 | 5 | - | 6 | 6 | 12 | 14 | 6 | 5 | 10 | 9 | 18 | 12 | 4 | 14 | 25 |
| 花 | 野 | 井 | 11,524 | 544 | 565 | 570 | 539 | 641 | 826 | 997 | 947 | 727 | 580 | 674 | 983 | 1,003 | 729 | 476 | 723 |
| 船 | 戸 | 山 | 1,343 | 49 | 53 | 53 | 67 | 71 | 93 | 84 | 84 | 71 | 65 | 105 | 144 | 101 | 92 | 66 | 145 |
| 船 | 山 | 高 | 143 | 2 | 4 | 7 | 7 | 9 | 8 | 6 | 5 | 9 | 13 | 13 | 24 | 14 | 9 | 3 | 10 |
| 若 | 野 | 柴 | 3,742 | 286 | 150 | 108 | 99 | 166 | 397 | 582 | 452 | 259 | 173 | 170 | 249 | 245 | 181 | 103 | 122 |
| 伊 | 勢 | 原 | 728 | 39 | 42 | 38 | 34 | 43 | 52 | 68 | 65 | 54 | 38 | 22 | 54 | 54 | 51 | 28 | 46 |
| 柏 | の | 葉 | 564 | 9 | 17 | 17 | 12 | 52 | 51 | 30 | 27 | 22 | 15 | 42 | 79 | 73 | 52 | 29 | 37 |
| 柏 | の | 葉 | 895 | 46 | 48 | 53 | 56 | 44 | 55 | 72 | 69 | 67 | 59 | 47 | 84 | 81 | 50 | 27 | 37 |
| 柏 | の | 葉 | 895 | 20 | 15 | 21 | 38 | 75 | 72 | 59 | 33 | 19 | 24 | 70 | 155 | 143 | 74 | 41 | 36 |
| 柏 | の | 葉 | 26 | - | 2 | 3 | 4 | 2 | - | 1 | 4 | 1 | 5 | - | 2 | 1 | - | - | 1 |
| 柏 | の | 葉 | 714 | 80 | 46 | 31 | 16 | 75 | 102 | 130 | 110 | 64 | 31 | 18 | 7 | 4 | - | - | 0 |
| 十 | 余 | 二 | 6,214 | 396 | 306 | 252 | 290 | 376 | 436 | 603 | 565 | 397 | 311 | 353 | 423 | 432 | 358 | 255 | 461 |
| 中 | 十 | 二 | 55 | 3 | 1 | 1 | 3 | 2 | 5 | 5 | 6 | 1 | 3 | 3 | 8 | 5 | 3 | 1 | 5 |
| 西 | 柏 | 台 | 839 | 16 | 15 | 31 | 42 | 49 | 51 | 50 | 47 | 44 | 55 | 59 | 77 | 97 | 65 | 54 | 87 |
| 西 | 柏 | 台 | 1,961 | 47 | 59 | 75 | 112 | 157 | 153 | 122 | 108 | 89 | 101 | 171 | 264 | 204 | 123 | 98 | 78 |
| 西 | 原 | 1 | 2,083 | 94 | 139 | 98 | 93 | 115 | 93 | 166 | 215 | 151 | 129 | 98 | 124 | 125 | 168 | 132 | 143 |
| 西 | 原 | 2 | 840 | 36 | 45 | 47 | 47 | 31 | 59 | 69 | 65 | 44 | 34 | 34 | 55 | 51 | 65 | 39 | 84 |
| 西 | 原 | 3 | 1,225 | 79 | 59 | 49 | 49 | 68 | 79 | 139 | 123 | 75 | 52 | 62 | 89 | 97 | 68 | 56 | 71 |
| 西 | 原 | 4 | 1,461 | 55 | 75 | 105 | 78 | 79 | 93 | 122 | 120 | 112 | 64 | 93 | 101 | 132 | 109 | 61 | 62 |
| 西 | 原 | 5 | 1,699 | 69 | 75 | 125 | 86 | 61 | 99 | 135 | 134 | 128 | 95 | 83 | 110 | 136 | 128 | 104 | 131 |
| 西 | 原 | 6 | 1,454 | 100 | 85 | 72 | 56 | 81 | 86 | 138 | 154 | 87 | 84 | 78 | 88 | 113 | 96 | 59 | 77 |
| 西 | 原 | 7 | 522 | 20 | 26 | 18 | 17 | 18 | 27 | 41 | 45 | 31 | 20 | 25 | 50 | 60 | 52 | 34 | 38 |
| み | どり | 台 | 805 | 22 | 34 | 33 | 35 | 33 | 40 | 45 | 62 | 53 | 33 | 25 | 62 | 76 | 61 | 54 | 137 |
| み | どり | 台 | 1,131 | 49 | 41 | 33 | 55 | 77 | 75 | 86 | 93 | 62 | 44 | 85 | 100 | 100 | 109 | 64 | 58 |
| み | どり | 台 | 1,128 | 38 | 34 | 48 | 56 | 59 | 54 | 64 | 79 | 66 | 61 | 68 | 87 | 94 | 132 | 101 | 87 |
| み | どり | 台 | 857 | 31 | 40 | 34 | 38 | 26 | 24 | 56 | 72 | 63 | 36 | 35 | 31 | 92 | 126 | 84 | 69 |
| み | どり | 台 | 303 | 12 | 18 | 16 | 8 | 12 | 19 | 22 | 35 | 17 | 16 | 9 | 25 | 19 | 28 | 25 | 22 |
| 北 | 柏 | 1 | 260 | 17 | 7 | 4 | 5 | 18 | 33 | 34 | 34 | 25 | 15 | 8 | 15 | 20 | 10 | 6 | 9 |
| 北 | 柏 | 2 | 1,102 | 67 | 46 | 36 | 36 | 90 | 101 | 138 | 110 | 97 | 63 | 72 | 66 | 55 | 45 | 30 | 50 |
| 北 | 柏 | 3 | 910 | 31 | 18 | 13 | 45 | 90 | 97 | 106 | 94 | 54 | 49 | 63 | 89 | 59 | 36 | 27 | 39 |
| 北 | 柏 | 4 | 364 | 10 | 10 | 5 | 9 | 41 | 31 | 31 | 38 | 22 | 19 | 19 | 43 | 37 | 20 | 14 | 15 |
| 北 | 柏 | 5 | 130 | 12 | 4 | 4 | 3 | 5 | 7 | 27 | 16 | 7 | 7 | 3 | 13 | 9 | - | 7 | 6 |
| 北 | 宿 | 連 | 485 | 13 | 10 | 27 | 30 | 32 | 62 | 37 | 35 | 49 | 49 | 42 | 33 | 28 | 16 | 12 | 10 |
| 宿 | 連 | 寺 | 3,996 | 190 | 209 | 213 | 208 | 228 | 278 | 289 | 320 | 261 | 222 | 263 | 331 | 322 | 249 | 159 | 254 |
| 根 | | 戸 | 9,134 | 390 | 438 | 389 | 423 | 576 | 620 | 704 | 839 | 593 | 536 | 582 | 753 | 677 | 576 | 422 | 616 |
| 布 | | 施 | 5,217 | 205 | 225 | 263 | 313 | 333 | 291 | 368 | 357 | 355 | 321 | 381 | 436 | 358 | 303 | 254 | 454 |
| 布 | 施 | 下 | 17 | - | - | 2 | - | - | 1 | - | 2 | 3 | 1 | 1 | 1 | 3 | - | 1 | 2 |
| 布 | 施 | 新 | 403 | 14 | 11 | 7 | 8 | 18 | 18 | 22 | 25 | 24 | 12 | 18 | 34 | 48 | 54 | 50 | 40 |
| 布 | 施 | 新 | 707 | 12 | 21 | 17 | 18 | 20 | 28 | 49 | 56 | 45 | 28 | 14 | 51 | 78 | 119 | 76 | 75 |
| 布 | 施 | 新 | 1,144 | 22 | 30 | 32 | 36 | 39 | 54 | 61 | 65 | 61 | 42 | 45 | 79 | 152 | 174 | 134 | 118 |
| 布 | 施 | 新 | 935 | 12 | 31 | 30 | 27 | 27 | 40 | 52 | 65 | 48 | 27 | 34 | 93 | 125 | 156 | 85 | 83 |
| 弁 | 天 | 下 | 15 | - | - | - | 1 | - | 3 | 1 | - | 1 | - | - | 2 | 3 | 3 | - | 1 |
| 呼 | 塚 | 新 | 6 | - | - | - | 2 | - | - | - | - | 1 | 1 | - | - | - | - | 2 | 0 |
| 豊 | 四 | 季 | 1,579 | 32 | 33 | 22 | 41 | 52 | 66 | 80 | 100 | 110 | 78 | 61 | 139 | 160 | 175 | 214 | 216 |

| | | | | | | | | | | | | | | | | | |
|------------|-------|-----|-----|-----|-----|-----|-----|-----|-----|-----|-----|-----|-----|-----|-----|-----|-----|
| 豊四季台 2 丁目 | 1,454 | 23 | 22 | 37 | 53 | 65 | 74 | 70 | 79 | 98 | 94 | 118 | 146 | 130 | 127 | 152 | 166 |
| 豊四季台 3 丁目 | 791 | 2 | 13 | 12 | 14 | 16 | 22 | 32 | 37 | 28 | 32 | 35 | 51 | 90 | 124 | 114 | 169 |
| 豊四季台 4 丁目 | 2,658 | 43 | 51 | 87 | 92 | 101 | 123 | 140 | 188 | 166 | 144 | 130 | 238 | 211 | 273 | 321 | 350 |
| 松葉町 1 丁目 | 2,328 | 64 | 70 | 83 | 134 | 147 | 176 | 141 | 128 | 125 | 130 | 175 | 314 | 280 | 170 | 93 | 98 |
| 松葉町 2 丁目 | 1,079 | 51 | 52 | 76 | 59 | 54 | 80 | 80 | 95 | 75 | 73 | 69 | 91 | 81 | 66 | 33 | 44 |
| 松葉町 3 丁目 | 943 | 56 | 69 | 64 | 48 | 37 | 63 | 77 | 83 | 72 | 50 | 50 | 79 | 72 | 49 | 32 | 42 |
| 松葉町 4 丁目 | 2,571 | 48 | 83 | 86 | 108 | 192 | 220 | 143 | 134 | 87 | 126 | 183 | 368 | 361 | 208 | 93 | 131 |
| 松葉町 5 丁目 | 3,148 | 73 | 115 | 126 | 160 | 222 | 213 | 228 | 159 | 173 | 147 | 216 | 397 | 390 | 242 | 145 | 142 |
| 松葉町 6 丁目 | 1,292 | 32 | 45 | 46 | 42 | 58 | 98 | 98 | 94 | 67 | 44 | 59 | 142 | 160 | 130 | 79 | 98 |
| 松葉町 7 丁目 | 1,034 | 38 | 33 | 42 | 49 | 59 | 71 | 88 | 77 | 60 | 66 | 54 | 95 | 105 | 88 | 40 | 69 |
| 加賀 1 丁目 | 1,473 | 32 | 57 | 68 | 75 | 63 | 47 | 60 | 93 | 107 | 94 | 73 | 94 | 112 | 120 | 152 | 226 |
| 加賀 2 丁目 | 1,040 | 24 | 26 | 41 | 48 | 36 | 37 | 51 | 70 | 67 | 62 | 42 | 67 | 97 | 117 | 140 | 115 |
| 加賀 3 丁目 | 1,132 | 25 | 46 | 39 | 48 | 44 | 51 | 74 | 82 | 78 | 59 | 48 | 89 | 91 | 104 | 117 | 137 |
| 新柏 1 丁目 | 2,996 | 210 | 187 | 215 | 249 | 243 | 126 | 223 | 293 | 258 | 323 | 238 | 185 | 88 | 53 | 42 | 63 |
| 新柏 2 丁目 | 991 | 37 | 46 | 55 | 69 | 90 | 72 | 59 | 47 | 70 | 78 | 101 | 99 | 78 | 37 | 16 | 37 |
| 新柏 3 丁目 | 801 | 56 | 47 | 41 | 35 | 52 | 87 | 98 | 98 | 72 | 42 | 58 | 48 | 20 | 21 | 10 | 16 |
| 新柏 4 丁目 | 479 | 51 | 34 | 26 | 18 | 29 | 40 | 69 | 68 | 37 | 24 | 15 | 21 | 18 | 8 | 13 | 8 |
| 名戸ヶ谷 | 714 | 31 | 45 | 39 | 33 | 48 | 38 | 43 | 68 | 54 | 35 | 44 | 46 | 51 | 58 | 33 | 48 |
| 名戸ヶ谷 1 丁目 | 1,649 | 92 | 143 | 129 | 120 | 97 | 88 | 114 | 166 | 171 | 135 | 108 | 97 | 69 | 59 | 29 | 32 |
| 増尾 | 530 | 22 | 22 | 23 | 26 | 35 | 31 | 36 | 29 | 36 | 31 | 29 | 51 | 37 | 39 | 22 | 61 |
| 増尾 1 丁目 | 1,005 | 19 | 28 | 43 | 37 | 62 | 56 | 68 | 66 | 54 | 51 | 63 | 79 | 121 | 106 | 67 | 85 |
| 増尾 2 丁目 | 1,143 | 32 | 42 | 28 | 40 | 44 | 72 | 90 | 88 | 70 | 40 | 61 | 97 | 147 | 131 | 78 | 83 |
| 増尾 3 丁目 | 458 | 15 | 22 | 18 | 16 | 19 | 26 | 31 | 47 | 28 | 23 | 21 | 31 | 40 | 54 | 42 | 25 |
| 増尾 4 丁目 | 1,008 | 56 | 66 | 69 | 50 | 47 | 60 | 98 | 108 | 91 | 53 | 47 | 68 | 56 | 55 | 35 | 49 |
| 増尾 5 丁目 | 969 | 40 | 42 | 49 | 44 | 47 | 70 | 93 | 58 | 48 | 53 | 59 | 107 | 88 | 67 | 45 | 59 |
| 増尾 6 丁目 | 948 | 57 | 51 | 46 | 47 | 51 | 80 | 85 | 95 | 64 | 52 | 60 | 71 | 80 | 45 | 26 | 38 |
| 増尾 7 丁目 | 765 | 22 | 19 | 24 | 23 | 31 | 31 | 42 | 71 | 40 | 35 | 38 | 57 | 88 | 106 | 68 | 70 |
| 増尾 8 丁目 | 1,244 | 23 | 33 | 54 | 34 | 69 | 64 | 81 | 82 | 58 | 64 | 71 | 113 | 143 | 124 | 120 | 111 |
| 増尾台 1 丁目 | 1,241 | 55 | 45 | 57 | 56 | 83 | 103 | 88 | 83 | 95 | 79 | 55 | 89 | 68 | 67 | 39 | 179 |
| 増尾台 2 丁目 | 1,230 | 27 | 36 | 48 | 63 | 43 | 44 | 60 | 87 | 87 | 75 | 58 | 76 | 121 | 150 | 132 | 123 |
| 増尾台 3 丁目 | 1,259 | 23 | 38 | 52 | 65 | 70 | 67 | 63 | 75 | 66 | 82 | 88 | 125 | 124 | 119 | 98 | 104 |
| 増尾台 4 丁目 | 660 | 30 | 44 | 31 | 25 | 30 | 18 | 43 | 68 | 48 | 34 | 39 | 37 | 52 | 60 | 50 | 51 |
| 今谷南町 | 302 | 15 | 17 | 17 | 9 | 16 | 31 | 22 | 32 | 23 | 14 | 12 | 20 | 13 | 16 | 19 | 26 |
| 酒井根 | 477 | 13 | 27 | 31 | 9 | 13 | 11 | 27 | 46 | 28 | 20 | 15 | 23 | 33 | 44 | 38 | 99 |
| 酒井根 1 丁目 | 285 | 7 | 12 | 12 | 22 | 17 | 9 | 12 | 22 | 20 | 15 | 21 | 17 | 28 | 29 | 20 | 22 |
| 酒井根 2 丁目 | 2,221 | 128 | 114 | 144 | 118 | 110 | 119 | 186 | 178 | 155 | 114 | 125 | 147 | 187 | 163 | 88 | 145 |
| 酒井根 3 丁目 | 1,005 | 26 | 31 | 49 | 33 | 30 | 47 | 53 | 83 | 55 | 58 | 28 | 72 | 103 | 136 | 98 | 103 |
| 酒井根 4 丁目 | 488 | 42 | 42 | 29 | 28 | 24 | 37 | 36 | 70 | 33 | 32 | 24 | 25 | 23 | 12 | 11 | 20 |
| 酒井根 5 丁目 | 878 | 71 | 48 | 51 | 32 | 39 | 77 | 98 | 79 | 56 | 36 | 32 | 51 | 52 | 50 | 50 | 56 |
| 酒井根 6 丁目 | 857 | 36 | 39 | 39 | 47 | 58 | 66 | 49 | 79 | 56 | 59 | 52 | 75 | 62 | 61 | 37 | 42 |
| 酒井根 7 丁目 | 810 | 38 | 52 | 52 | 43 | 39 | 48 | 61 | 74 | 71 | 35 | 41 | 64 | 50 | 49 | 43 | 50 |
| つくしが丘 1 丁目 | 498 | 13 | 13 | 15 | 15 | 17 | 22 | 25 | 37 | 28 | 29 | 23 | 40 | 37 | 56 | 59 | 69 |
| つくしが丘 2 丁目 | 606 | 14 | 17 | 30 | 34 | 28 | 28 | 42 | 40 | 42 | 34 | 24 | 45 | 53 | 50 | 47 | 78 |
| つくしが丘 3 丁目 | 1,057 | 16 | 28 | 33 | 49 | 62 | 45 | 48 | 49 | 61 | 73 | 66 | 93 | 90 | 99 | 81 | 164 |
| つくしが丘 4 丁目 | 748 | 16 | 21 | 36 | 42 | 47 | 23 | 26 | 57 | 53 | 39 | 32 | 55 | 79 | 92 | 91 | 91 |
| つくしが丘 5 丁目 | 1,321 | 50 | 86 | 105 | 58 | 69 | 57 | 77 | 114 | 109 | 82 | 79 | 72 | 79 | 98 | 79 | 107 |

| | | | | | | | | | | | | | | | | | |
|---------------|-------|-----|-----|-----|-----|-----|-----|-----|-----|-----|-----|-----|-----|-----|-----|-----|-----|
| 中 新 宿 1 丁 目 | 1,717 | 53 | 59 | 52 | 82 | 111 | 101 | 97 | 107 | 110 | 92 | 122 | 151 | 157 | 130 | 102 | 191 |
| 中 新 宿 2 丁 目 | 906 | 42 | 38 | 34 | 36 | 52 | 60 | 64 | 72 | 63 | 47 | 59 | 72 | 68 | 52 | 48 | 99 |
| 中 新 宿 3 丁 目 | 1,419 | 73 | 51 | 70 | 71 | 76 | 108 | 124 | 105 | 83 | 93 | 84 | 119 | 109 | 112 | 64 | 77 |
| 中 原 1 丁 目 | 18 | - | - | - | - | - | - | - | - | - | - | 1 | 1 | - | - | 2 | 14 |
| 中 原 1 丁 目 | 1,289 | 38 | 58 | 87 | 68 | 54 | 44 | 67 | 94 | 99 | 95 | 67 | 89 | 115 | 102 | 88 | 124 |
| 中 原 2 丁 目 | 1,666 | 76 | 91 | 91 | 82 | 92 | 104 | 98 | 124 | 124 | 99 | 105 | 120 | 127 | 98 | 82 | 153 |
| 西 山 1 丁 目 | 841 | 18 | 23 | 29 | 37 | 33 | 37 | 51 | 68 | 39 | 36 | 39 | 53 | 98 | 104 | 92 | 84 |
| 西 山 2 丁 目 | 832 | 21 | 25 | 25 | 23 | 36 | 44 | 49 | 51 | 36 | 31 | 37 | 70 | 105 | 112 | 90 | 77 |
| 東 中 新 宿 1 丁 目 | 1,319 | 91 | 105 | 78 | 58 | 61 | 84 | 119 | 135 | 122 | 76 | 59 | 63 | 70 | 68 | 60 | 70 |
| 東 中 新 宿 2 丁 目 | 1,279 | 44 | 86 | 127 | 101 | 52 | 53 | 69 | 101 | 153 | 126 | 62 | 85 | 75 | 65 | 31 | 49 |
| 東 中 新 宿 3 丁 目 | 1,305 | 34 | 49 | 67 | 67 | 64 | 70 | 84 | 103 | 83 | 84 | 67 | 99 | 110 | 121 | 77 | 126 |
| 東 中 新 宿 4 丁 目 | 1,761 | 71 | 72 | 76 | 105 | 115 | 112 | 121 | 114 | 117 | 119 | 125 | 167 | 164 | 98 | 79 | 106 |
| 東 山 1 丁 目 | 356 | 13 | 11 | 14 | 14 | 20 | 26 | 23 | 21 | 27 | 18 | 16 | 35 | 32 | 29 | 27 | 30 |
| 東 山 2 丁 目 | 1,000 | 36 | 42 | 44 | 67 | 68 | 58 | 60 | 79 | 61 | 58 | 68 | 97 | 91 | 60 | 52 | 59 |
| 光 ヶ 丘 1 丁 目 | 311 | 11 | 16 | 18 | 12 | 15 | 15 | 12 | 34 | 26 | 17 | 21 | 15 | 19 | 29 | 23 | 28 |
| 光 ヶ 丘 2 丁 目 | 1,683 | 48 | 84 | 78 | 156 | 154 | 107 | 102 | 114 | 103 | 101 | 92 | 99 | 121 | 80 | 106 | 138 |
| 光 ヶ 丘 3 丁 目 | 359 | 34 | 19 | 10 | 15 | 19 | 25 | 35 | 35 | 25 | 15 | 16 | 14 | 18 | 22 | 26 | 31 |
| 光 ヶ 丘 4 丁 目 | 710 | 13 | 17 | 28 | 26 | 26 | 35 | 45 | 40 | 41 | 38 | 37 | 46 | 69 | 89 | 75 | 85 |
| 光 ヶ 丘 団 地 | 2,542 | 196 | 146 | 114 | 84 | 84 | 153 | 267 | 245 | 188 | 161 | 137 | 149 | 127 | 145 | 119 | 227 |
| 青 葉 台 1 丁 目 | 1,368 | 28 | 53 | 79 | 56 | 89 | 81 | 83 | 85 | 102 | 83 | 86 | 122 | 109 | 120 | 90 | 102 |
| 青 葉 台 2 丁 目 | 2,030 | 100 | 103 | 102 | 87 | 107 | 125 | 160 | 193 | 164 | 132 | 142 | 183 | 145 | 128 | 69 | 90 |
| 新 逆 井 1 丁 目 | 1,746 | 58 | 84 | 81 | 82 | 83 | 92 | 106 | 159 | 105 | 111 | 96 | 150 | 178 | 141 | 119 | 101 |
| 新 逆 井 2 丁 目 | 694 | 26 | 35 | 45 | 50 | 46 | 41 | 51 | 49 | 43 | 35 | 43 | 61 | 56 | 46 | 30 | 37 |
| 南 逆 井 1 丁 目 | 1,072 | 60 | 74 | 65 | 43 | 51 | 62 | 99 | 111 | 79 | 52 | 70 | 92 | 84 | 66 | 28 | 36 |
| 南 逆 井 2 丁 目 | 1,448 | 47 | 66 | 52 | 61 | 65 | 79 | 95 | 111 | 85 | 61 | 66 | 131 | 156 | 141 | 106 | 126 |
| 南 逆 井 3 丁 目 | 1,392 | 58 | 47 | 40 | 51 | 66 | 85 | 96 | 119 | 72 | 69 | 73 | 147 | 140 | 143 | 88 | 98 |
| 南 逆 井 4 丁 目 | 2,078 | 118 | 126 | 115 | 79 | 103 | 107 | 175 | 179 | 150 | 112 | 108 | 160 | 166 | 151 | 116 | 113 |
| 南 逆 井 5 丁 目 | 554 | 8 | 16 | 25 | 28 | 22 | 18 | 30 | 37 | 34 | 26 | 27 | 31 | 46 | 72 | 64 | 70 |
| 南 逆 井 6 丁 目 | 1,661 | 48 | 80 | 77 | 65 | 72 | 73 | 114 | 146 | 97 | 86 | 73 | 129 | 183 | 177 | 127 | 114 |
| 南 逆 井 7 丁 目 | 814 | 27 | 29 | 29 | 35 | 59 | 40 | 67 | 44 | 46 | 42 | 66 | 63 | 81 | 73 | 57 | 56 |
| 南 増 尾 | 39 | 2 | 2 | 2 | 1 | 4 | 1 | 3 | 4 | 1 | 3 | - | 2 | 4 | 4 | - | 6 |
| 南 増 尾 1 丁 目 | 1,324 | 37 | 52 | 90 | 93 | 93 | 99 | 95 | 88 | 111 | 136 | 111 | 116 | 95 | 56 | 21 | 31 |
| 南 増 尾 2 丁 目 | 759 | 55 | 43 | 21 | 19 | 30 | 43 | 75 | 77 | 43 | 27 | 30 | 59 | 75 | 91 | 32 | 39 |
| 南 増 尾 3 丁 目 | 1,624 | 63 | 84 | 88 | 71 | 78 | 89 | 129 | 129 | 92 | 78 | 92 | 144 | 167 | 122 | 80 | 118 |
| 南 増 尾 4 丁 目 | 1,448 | 63 | 67 | 58 | 57 | 86 | 73 | 102 | 129 | 95 | 76 | 89 | 121 | 138 | 139 | 78 | 77 |
| 南 増 尾 5 丁 目 | 1,173 | 49 | 49 | 72 | 61 | 53 | 65 | 80 | 79 | 88 | 64 | 66 | 104 | 121 | 88 | 67 | 67 |
| 南 増 尾 6 丁 目 | 1,125 | 65 | 70 | 65 | 50 | 58 | 74 | 108 | 107 | 91 | 41 | 57 | 82 | 85 | 76 | 44 | 52 |
| 南 増 尾 7 丁 目 | 741 | 32 | 36 | 33 | 32 | 38 | 48 | 50 | 71 | 53 | 45 | 55 | 52 | 61 | 55 | 37 | 43 |
| 南 増 尾 8 丁 目 | 1,794 | 80 | 151 | 191 | 112 | 75 | 51 | 80 | 199 | 233 | 156 | 99 | 117 | 78 | 67 | 56 | 49 |
| 南 逆 井 | 1,202 | 52 | 36 | 39 | 50 | 58 | 81 | 76 | 110 | 74 | 53 | 56 | 113 | 118 | 124 | 75 | 87 |
| 逆 井 1 丁 目 | 900 | 37 | 34 | 33 | 24 | 48 | 56 | 74 | 77 | 54 | 43 | 42 | 80 | 91 | 64 | 65 | 78 |
| 逆 井 2 丁 目 | 1,625 | 60 | 81 | 97 | 88 | 96 | 76 | 102 | 136 | 136 | 117 | 97 | 124 | 124 | 108 | 88 | 95 |
| 逆 井 3 丁 目 | 1,623 | 72 | 98 | 128 | 98 | 65 | 86 | 123 | 151 | 141 | 135 | 115 | 110 | 104 | 67 | 70 | 60 |
| 逆 井 4 丁 目 | 2,109 | 80 | 72 | 65 | 97 | 116 | 122 | 158 | 164 | 118 | 121 | 126 | 152 | 198 | 198 | 148 | 174 |
| 逆 井 5 丁 目 | 911 | 37 | 58 | 48 | 36 | 57 | 63 | 72 | 84 | 68 | 58 | 45 | 78 | 74 | 49 | 25 | 59 |
| 逆 井 藤 ノ 台 | 1,000 | 38 | 42 | 63 | 55 | 79 | 81 | 91 | 90 | 71 | 69 | 71 | 67 | 82 | 36 | 27 | 38 |

| | | | | | | | | | | | | | | | | | | |
|------|----------|-------|-----|-----|-----|-----|-----|-----|-----|-----|-----|-----|-----|-----|-----|-----|-----|-----|
| 東藤 | 逆井 1 丁目 | 1,022 | 44 | 27 | 29 | 35 | 46 | 52 | 90 | 62 | 55 | 42 | 50 | 73 | 117 | 103 | 94 | 103 |
| 藤 | 心 1 丁目 | 895 | 29 | 36 | 40 | 39 | 34 | 30 | 38 | 80 | 50 | 47 | 42 | 50 | 72 | 94 | 67 | 147 |
| 藤 | 心 2 丁目 | 1,463 | 76 | 62 | 63 | 68 | 90 | 81 | 128 | 113 | 79 | 107 | 103 | 136 | 130 | 98 | 64 | 65 |
| 藤 | 心 3 丁目 | 691 | 45 | 47 | 34 | 34 | 29 | 39 | 54 | 87 | 43 | 42 | 32 | 43 | 44 | 51 | 27 | 40 |
| 藤 | 心 4 丁目 | 848 | 48 | 32 | 28 | 34 | 20 | 49 | 79 | 73 | 52 | 37 | 29 | 46 | 87 | 88 | 77 | 69 |
| 藤 | 心 5 丁目 | 582 | 30 | 22 | 32 | 24 | 26 | 20 | 43 | 55 | 44 | 32 | 34 | 37 | 44 | 25 | 42 | 72 |
| 風 | 早 1 丁目 | 1 | - | - | - | - | - | - | - | - | - | - | - | - | - | - | - | 1 |
| 高 | 南台 1 丁目 | 1,533 | 147 | 157 | 123 | 77 | 56 | 87 | 157 | 221 | 117 | 94 | 65 | 73 | 67 | 45 | 26 | 21 |
| 高 | 南台 2 丁目 | 914 | 42 | 67 | 57 | 59 | 53 | 53 | 74 | 87 | 69 | 69 | 60 | 65 | 74 | 40 | 24 | 21 |
| 高 | 南台 3 丁目 | 920 | 74 | 58 | 59 | 59 | 60 | 65 | 79 | 72 | 79 | 56 | 61 | 71 | 45 | 39 | 19 | 24 |
| しいの木 | 台 1 丁目 | 236 | 24 | 21 | 9 | 10 | 10 | 15 | 12 | 33 | 23 | 14 | 12 | 21 | 16 | 9 | 4 | 3 |
| しいの木 | 台 2 丁目 | 573 | 47 | 51 | 56 | 26 | 24 | 40 | 41 | 69 | 54 | 37 | 22 | 31 | 36 | 17 | 12 | 10 |
| しいの木 | 台 3 丁目 | 1,157 | 60 | 72 | 76 | 54 | 58 | 76 | 96 | 92 | 83 | 87 | 79 | 97 | 89 | 53 | 36 | 49 |
| しいの木 | 台 4 丁目 | 2,310 | 124 | 149 | 140 | 123 | 88 | 124 | 203 | 226 | 187 | 133 | 114 | 164 | 178 | 161 | 108 | 88 |
| しいの木 | 台 5 丁目 | 1,486 | 73 | 111 | 104 | 72 | 76 | 88 | 104 | 159 | 125 | 71 | 82 | 136 | 112 | 75 | 54 | 44 |
| 高 | 柳 新田 | 7,057 | 270 | 270 | 289 | 325 | 386 | 470 | 502 | 520 | 420 | 396 | 426 | 563 | 645 | 602 | 443 | 530 |
| 高 | 柳 新田 | 549 | 31 | 18 | 21 | 31 | 35 | 47 | 55 | 41 | 31 | 27 | 38 | 40 | 44 | 36 | 23 | 31 |
| 藤 | ヶ 谷 | 3,614 | 230 | 181 | 128 | 175 | 318 | 383 | 349 | 318 | 218 | 209 | 218 | 230 | 176 | 150 | 136 | 195 |
| 藤 | ヶ 谷 新田 | 443 | 10 | 14 | 18 | 22 | 24 | 21 | 28 | 25 | 38 | 32 | 32 | 43 | 31 | 28 | 32 | 45 |
| 南 | 高 柳 | 482 | 23 | 29 | 32 | 24 | 26 | 20 | 38 | 40 | 39 | 39 | 30 | 44 | 31 | 28 | 17 | 22 |
| 大 | 井 | 4,577 | 214 | 210 | 161 | 216 | 246 | 307 | 375 | 348 | 253 | 208 | 262 | 431 | 446 | 354 | 227 | 319 |
| 大 | 島 田 | 1,238 | 45 | 53 | 50 | 50 | 77 | 92 | 105 | 88 | 69 | 50 | 76 | 106 | 123 | 98 | 62 | 94 |
| 大 | 津ヶ丘 1 丁目 | 2,051 | 71 | 85 | 70 | 83 | 121 | 127 | 147 | 154 | 78 | 99 | 132 | 195 | 243 | 197 | 115 | 134 |
| 大 | 津ヶ丘 2 丁目 | 1,673 | 54 | 59 | 71 | 84 | 100 | 104 | 109 | 127 | 95 | 99 | 119 | 172 | 178 | 138 | 73 | 91 |
| 大 | 津ヶ丘 3 丁目 | 3,278 | 103 | 135 | 134 | 163 | 210 | 196 | 218 | 247 | 197 | 178 | 229 | 318 | 292 | 276 | 174 | 208 |
| 大 | 津ヶ丘 4 丁目 | 2,185 | 67 | 98 | 86 | 83 | 105 | 124 | 160 | 171 | 137 | 91 | 104 | 219 | 245 | 221 | 144 | 130 |
| 五 | 條 谷 | 672 | 21 | 19 | 26 | 38 | 39 | 58 | 38 | 38 | 27 | 33 | 64 | 93 | 67 | 39 | 27 | 45 |
| 塚 | 崎 | 3,150 | 140 | 165 | 165 | 171 | 204 | 214 | 202 | 229 | 196 | 181 | 203 | 280 | 269 | 197 | 137 | 197 |
| 塚 | 崎 1 丁目 | 345 | 16 | 12 | 16 | 21 | 23 | 26 | 26 | 20 | 16 | 18 | 32 | 45 | 29 | 16 | 16 | 13 |
| 塚 | 崎 2 丁目 | 614 | 10 | 12 | 25 | 26 | 63 | 51 | 21 | 27 | 26 | 23 | 62 | 102 | 63 | 38 | 19 | 46 |
| 塚 | 崎 3 丁目 | 259 | 3 | 13 | 20 | 8 | 19 | 15 | 11 | 21 | 16 | 18 | 20 | 35 | 30 | 15 | 8 | 7 |
| 緑 | 台 | 1,058 | 63 | 69 | 72 | 67 | 78 | 82 | 82 | 100 | 70 | 64 | 83 | 77 | 68 | 30 | 18 | 35 |
| 箕 | 輪 | 786 | 98 | 35 | 27 | 19 | 23 | 76 | 77 | 78 | 53 | 37 | 29 | 32 | 43 | 24 | 30 | 105 |
| 泉 | 井 | 784 | 10 | 17 | 30 | 59 | 52 | 38 | 40 | 33 | 33 | 55 | 64 | 72 | 88 | 55 | 49 | 89 |
| 岩 | 山 | 1,961 | 283 | 160 | 61 | 40 | 69 | 133 | 341 | 263 | 120 | 73 | 55 | 108 | 96 | 66 | 39 | 54 |
| 片 | 山 | 354 | 10 | 10 | 22 | 23 | 18 | 13 | 14 | 24 | 25 | 32 | 26 | 26 | 23 | 26 | 24 | 38 |
| 金 | 山 | 232 | 4 | 6 | 6 | 11 | 37 | 17 | 9 | 13 | 5 | 16 | 20 | 20 | 18 | 8 | 14 | 28 |
| 染 | 井 入 新田 | 26 | - | 2 | 1 | 1 | 2 | 2 | 2 | 1 | 1 | 2 | 2 | 3 | 1 | 1 | 3 | 2 |
| 手 | 賀 | 695 | 13 | 15 | 20 | 30 | 35 | 53 | 36 | 30 | 38 | 44 | 61 | 77 | 51 | 35 | 40 | 117 |
| 布 | 瀬 | 631 | 11 | 23 | 26 | 20 | 32 | 39 | 42 | 20 | 33 | 39 | 55 | 88 | 35 | 28 | 36 | 104 |
| 柳 | 戸 | 231 | 5 | 6 | 14 | 15 | 18 | 15 | 8 | 7 | 10 | 23 | 23 | 27 | 6 | 12 | 11 | 31 |
| 若 | 白 | 639 | 13 | 32 | 35 | 34 | 39 | 47 | 32 | 39 | 41 | 38 | 53 | 58 | 41 | 39 | 29 | 69 |
| 鷲 | 野 毛 谷 | 698 | 21 | 28 | 28 | 37 | 48 | 49 | 39 | 46 | 36 | 56 | 60 | 57 | 53 | 42 | 32 | 66 |

注) 平成20年9月30日現在登録のある者の平成20年10月1日の年齢である。

資料 市民課

18 全国都市の人口順位(住民基本台帳人口)

平成20年3月31日現在

| 市名(都道府県) | 総数 | 市名(都道府県) | 総数 |
|------------------|----------------|--------------|---------|
| 1 東京区部 (東京) | 8,413,883 | 51 一宮 (愛知) | 377,762 |
| 2 横浜 (神奈川) | 3,585,785 | 52 宮崎 (宮崎) | 371,433 |
| 3 大阪 (大阪) | 2,516,543 | 53 奈良 (奈良) | 366,814 |
| 4 名古屋 (愛知) | 2,164,640 | 54 豊橋 (愛知) | 363,943 |
| 5 札幌 (北海道) | 1,880,138 | 55 岡崎 (愛知) | 362,838 |
| 6 神戸 (兵庫) | 1,505,111 | 56 旭川 (北海道) | 356,203 |
| 7 京都 (京都) | 1,387,935 | 57 高槻 (大阪) | 355,932 |
| 8 福岡 (福岡) | 1,375,292 | 58 いわき (福島) | 354,364 |
| 9 川崎 (神奈川) | 1,340,801 | 59 吹田 (大阪) | 347,008 |
| 10 さいたま (埼玉) | 1,188,340 | 60 高崎 (群馬) | 342,127 |
| 11 広島 (広島) | 1,149,478 | 61 高知 (高知) | 340,839 |
| 12 仙台 (宮城) | 1,003,733 | 62 所沢 (埼玉) | 336,575 |
| 13 北九州 (福岡) | 982,836 | 63 郡山 (福島) | 334,404 |
| 14 千葉 (千葉) | 917,854 | 64 川越 (埼玉) | 330,414 |
| 15 堺 (大阪) | 833,694 | 65 大津 (滋賀) | 328,173 |
| 16 新潟 (新潟) | 803,470 | 66 秋田 (秋田) | 326,309 |
| 17 浜松 (静岡) | 790,302 | 67 前橋 (群馬) | 318,830 |
| 18 静岡 (静岡) | 710,854 | 68 越谷 (埼玉) | 316,521 |
| 19 相模原 (神奈川) | 691,162 | 69 那覇 (沖縄) | 312,692 |
| 20 岡山 (岡山) | 685,564 | 70 青森 (青森) | 308,616 |
| 21 熊本 (熊本) | 662,836 | 71 四日市 (三重) | 304,058 |
| 22 鹿児島 (鹿児島) | 601,682 | 72 久米 (福岡) | 303,721 |
| 23 船橋 (千葉) | 584,152 | 73 春日井 (愛知) | 298,889 |
| 24 八王子 (東京) | 543,737 | 74 福島 (福島) | 293,222 |
| 25 姫路 (兵庫) | 533,026 | 75 明石 (兵庫) | 292,966 |
| 26 松山 (愛媛) | 513,897 | 76 盛岡 (岩手) | 292,834 |
| 27 宇都宮 (栃木) | 503,682 | 77 函館 (北海道) | 287,691 |
| 28 東大阪 (大阪) | 490,631 | 78 下関 (山口) | 285,758 |
| 29 川口 (埼玉) | 488,771 | 79 津 (三重) | 283,185 |
| 30 松戸 (千葉) | 473,727 | 80 長岡 (新潟) | 280,603 |
| 31 倉敷 (岡山) | 472,670 | 81 市原 (千葉) | 279,957 |
| 32 大分 (大分) | 466,886 | 82 茨木 (大阪) | 268,490 |
| 33 西宮 (兵庫) | 465,951 | 83 加古川 (兵庫) | 266,513 |
| 34 福山 (広島) | 463,947 | 84 福井 (福井) | 266,318 |
| 35 尼崎 (兵庫) | 458,603 | 85 八尾 (大阪) | 266,143 |
| 36 市川 (千葉) | 457,564 | 86 水戸 (茨城) | 265,030 |
| 37 長崎 (長崎) | 448,911 | 87 徳島 (徳島) | 259,920 |
| 38 金沢 (石川) | 442,203 | 88 平塚 (神奈川) | 257,303 |
| 39 横須賀 (神奈川) | 427,173 | 89 佐世保 (長崎) | 256,793 |
| 40 高松 (香川) | 422,196 | 90 山形 (山形) | 250,348 |
| 41 富山 (富山) | 417,282 | 91 呉 (広島) | 248,210 |
| 42 岐阜 (岐阜) | 412,444 | 92 八戸 (青森) | 245,128 |
| 43 町田 (東京) | 412,337 | 93 府中 (東京) | 240,676 |
| 44 枚方 (大阪) | 405,865 | 94 寝屋川 (大阪) | 240,314 |
| 45 豊田 (愛知) | 404,804 | 95 富士 (静岡) | 239,328 |
| 46 藤沢 (神奈川) | 399,435 | 96 春日部 (埼玉) | 238,570 |
| 47 豊中 (大阪) | 388,823 | 97 佐賀 (佐賀) | 237,254 |
| 48 柏 (千葉) | 385,823 | 98 草加 (埼玉) | 235,566 |
| 49 和歌山 (和歌山) | 382,564 | 99 茅ヶ崎 (神奈川) | 232,203 |
| 50 長野 (長野) | 378,163 | 100 宝塚 (兵庫) | 225,048 |

資料 全国市町村要覧

19 千葉県内市別人口及び世帯数

平成20年10月1日現在

| 市 | 人 口 | | | 世 帯 数 |
|---------|----------------|----------------|----------------|----------------|
| | 総 数 | 男 | 女 | |
| 千 葉 県 | 6,147,347 | 3,071,384 | 3,075,963 | 2,454,431 |
| 市 部 計 | 5,847,657 | 2,924,801 | 2,922,856 | 2,352,143 |
| 千 葉 市 | 947,223 | 473,042 | 474,181 | 394,223 |
| 銚 子 市 | 71,459 | 34,061 | 37,398 | 26,775 |
| 市 川 市 | 473,064 | 242,477 | 230,587 | 216,655 |
| 船 橋 市 | 591,720 | 298,839 | 292,881 | 250,896 |
| 館 山 市 | 49,596 | 23,745 | 25,851 | 20,281 |
| 木 更 津 市 | 124,712 | 62,251 | 62,561 | 47,304 |
| 松 戸 市 | 480,785 | 241,786 | 238,999 | 206,420 |
| 野 田 市 | 154,298 | 77,341 | 76,957 | 56,127 |
| 茂 原 市 | 92,975 | 45,609 | 47,366 | 35,145 |
| 成 田 市 | 125,802 | 63,443 | 62,359 | 51,280 |
| 佐 倉 市 | 171,747 | 84,126 | 87,621 | 64,195 |
| 東 金 市 | 61,885 | 31,125 | 30,760 | 23,709 |
| 旭 市 | 69,690 | 33,880 | 35,810 | 23,032 |
| 習 志 野 市 | 160,154 | 80,672 | 79,482 | 66,911 |
| 柏 市 | 391,943 | 195,148 | 196,795 | 154,048 |
| 勝 浦 市 | 21,117 | 10,703 | 10,414 | 8,921 |
| 市 原 市 | 279,696 | 143,396 | 136,300 | 110,139 |
| 流 山 市 | 158,608 | 78,814 | 79,794 | 62,255 |
| 八 千 代 市 | 186,295 | 92,144 | 94,151 | 72,093 |
| 我 孫 子 市 | 134,506 | 66,291 | 68,215 | 52,855 |
| 鴨 川 市 | 35,658 | 16,810 | 18,848 | 14,248 |
| 鎌 ヶ 谷 市 | 105,163 | 52,030 | 53,133 | 40,379 |
| 君 津 市 | 89,156 | 44,988 | 44,168 | 33,388 |
| 富 津 市 | 48,478 | 24,002 | 24,476 | 17,012 |
| 浦 安 市 | 162,003 | 81,893 | 80,110 | 71,725 |
| 四 街 道 市 | 86,287 | 42,887 | 43,400 | 31,992 |
| 袖 ヶ 浦 市 | 59,529 | 29,952 | 29,577 | 21,806 |
| 八 街 市 | 75,227 | 37,744 | 37,483 | 26,247 |
| 印 西 市 | 62,074 | 30,645 | 31,429 | 21,369 |
| 白 井 市 | 58,393 | 28,987 | 29,406 | 20,461 |
| 富 里 市 | 51,530 | 26,358 | 25,172 | 19,640 |
| 南 房 総 市 | 43,036 | 20,302 | 22,734 | 15,839 |
| 匝 瑳 市 | 41,020 | 20,011 | 21,009 | 13,224 |
| 香 取 市 | 84,201 | 41,143 | 43,058 | 27,320 |
| 山 武 市 | 57,213 | 28,129 | 29,084 | 19,446 |
| い す み 市 | 41,314 | 20,027 | 21,287 | 14,783 |

資料 千葉県毎月常住人口調査月報

20 国籍別外国人登録人口上位10位の推移

各年12月31日現在

| 年 | 順位 | 総数 | 1位 | 2位 | 3位 | 4位 | 5位 |
|-------|----|-------|----------------|------------------|----------------|---------------|--------------|
| 平成10年 | | | 韓国・朝鮮 (825) | 中国 (640) | フィリピン (490) | ブラジル (238) | ペルー (103) |
| 11 | | 2,953 | 韓国・朝鮮 (820) | 中国 (686) | フィリピン (525) | ブラジル (176) | ペルー (104) |
| 12 | | 3,014 | 韓国・朝鮮 (868) | 中国 (827) | フィリピン (613) | ブラジル (178) | ペルー (96) |
| 13 | | 3,348 | 中国 (1,066) | 韓国・朝鮮 (945) | フィリピン (783) | ブラジル (200) | ペルー (110) |
| 14 | | 3,945 | 中国 (1,175) | 韓国・朝鮮 (975) | フィリピン (771) | ブラジル (232) | ペルー (124) |
| 15 | | 4,204 | 中国 (1,480) | 韓国・朝鮮 (1,007) | フィリピン (821) | ブラジル (240) | ペルー (127) |
| 16 | | 4,641 | 中国 (1,591) | 韓国・朝鮮 (980) | フィリピン (834) | ブラジル (211) | ペルー (146) |
| 17 | | 4,775 | 中国 (1,744) | 韓国・朝鮮 (1,111) | フィリピン (907) | ブラジル (199) | タイ (146) |
| 18 | | 5,286 | 中国 (1,835) | 韓国・朝鮮 (1,132) | フィリピン (952) | タイ (162) | ペルー (147) |
| 19 | | 5,355 | 中国 1,988 | 韓国・朝鮮 1,151 | フィリピン 981 | タイ 170 | ペルー 151 |
| 20 | | 5,648 | 中国 2,102 | 韓国・朝鮮 1,213 | フィリピン 972 | タイ 172 | 米国 137 |


| 年 | 順位 | 6位 | 7位 | 8位 | 9位 | 10位 | 総登録国籍数 |
|-------|----|---------------|--------------|------------------|----------------|-------------------|-------------|
| | | | | | | | 11位以下人数のみ |
| 平成10年 | | 米国 (85) | タイ (65) | イラン (52) | インドネシア (47) | パキスタン (41) | 65 (367) |
| 11 | | 米国 (84) | タイ (73) | イラン (53) | インドネシア (51) | パキスタン (36) | 62 (406) |
| 12 | | 米国 (85) | タイ (81) | バングラデシュ (62) | インドネシア (57) | インド (50) | 70 (431) |
| 13 | | 米国 (98) | タイ (90) | バングラデシュ (72) | インドネシア (63) | インド・パキスタン (50) | 70 (468) |
| 14 | | 米国 (116) | タイ (108) | バングラデシュ (78) | インドネシア (62) | パキスタン (56) | 70 (507) |
| 15 | | タイ (125) | 米国 (103) | バングラデシュ (94) | インドネシア (57) | インド (49) | 71 (538) |
| 16 | | タイ (132) | 米国 (120) | バングラデシュ (78) | インドネシア (67) | インド (51) | 76 (565) |
| 17 | | 米国 (134) | ペルー (131) | バングラデシュ (100) | インド (69) | スリランカ (69) | 70 (676) |
| 18 | | ブラジル (128) | 米国 (119) | バングラデシュ (90) | スリランカ (71) | インドネシア (68) | 71 (651) |
| 19 | | ブラジル 146 | 米国 135 | バングラデシュ 79 | スリランカ 66 | パキスタン 64 | 69 717 |
| 20 | | ペルー 135 | ブラジル 119 | インドネシア 75 | バングラデシュ 72 | スリランカ 67 | 72 747 |

注) 総数に無国籍を含む。
平成17年の数値は旧沼南町を含む。

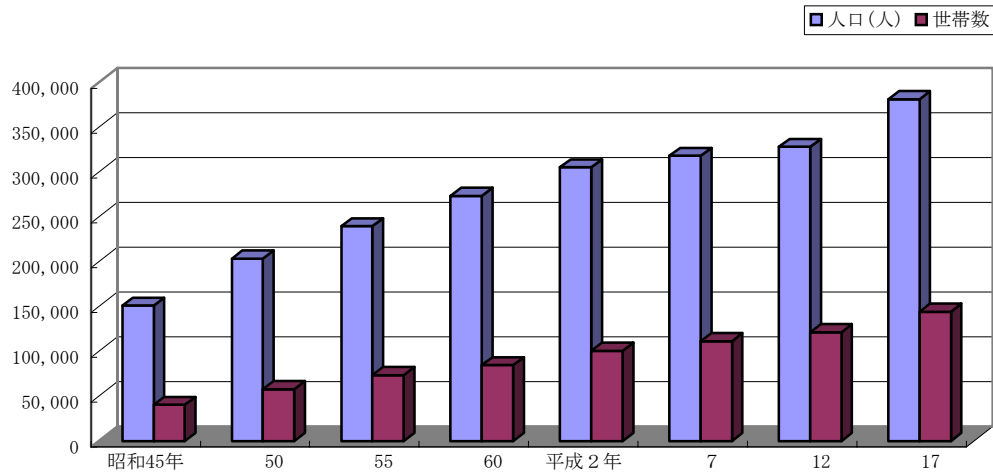
資料 市民課

2.1 グラフ

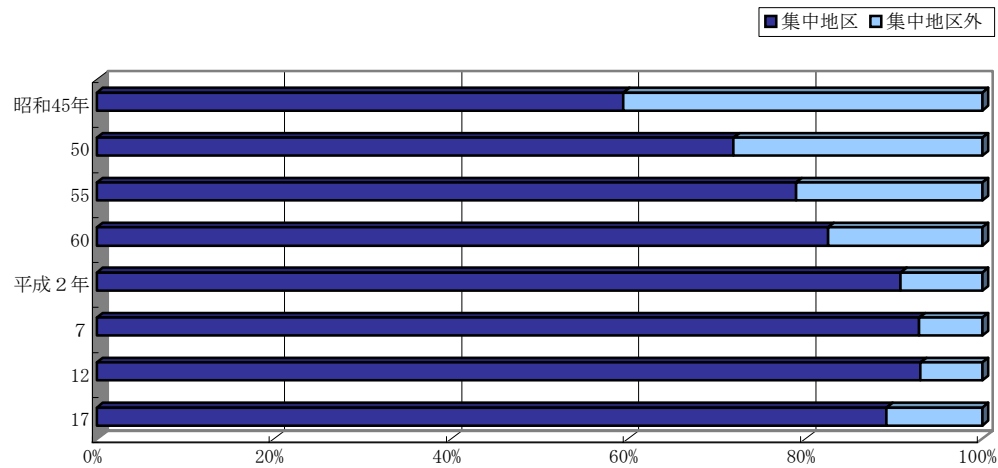
年齢別人口(平成17年国勢調査人口)



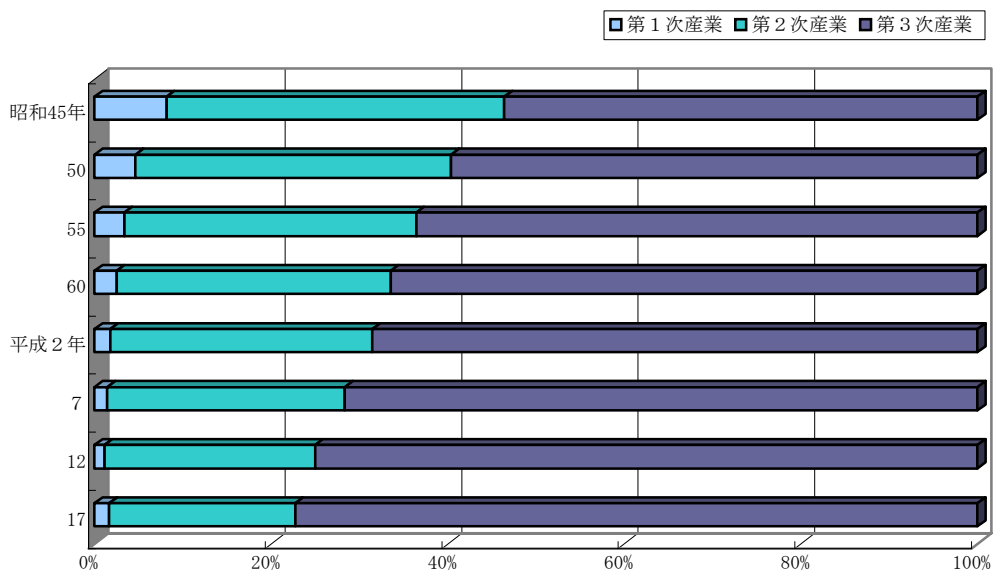
国勢調査の人口と世帯数の推移(各年10月1日)



人口集中地区人口の比率



産業(3部門)別15歳以上就業者数の比率



2.2 人口及び世帯数の推移

単位：人，%

| 年次 | 人 口 | | | | | | | | | 世 帯 数 | | | 人口指数 | 人口性比 | 世帯人員 | 人口密度 |
|-------|---------|---------|---------|--------|--------|--------|-------|------|------|---------|--------|-------|-------|-------|------|---------|
| | 総数 | 男 | 女 | 増 加 数 | | | 増 加 率 | | | 総数 | 増加数 | 増加率 | | | | |
| | | | | 総数 | 男 | 女 | 総数 | 男 | 女 | | | | | | | |
| 昭和40年 | 109,237 | 55,227 | 54,010 | 45,492 | 23,447 | 22,045 | 71.4 | 73.8 | 69.0 | 27,746 | 14,073 | 102.9 | 242.6 | 102.3 | 3.9 | 1,496.2 |
| 45 | 150,635 | 76,562 | 74,073 | 41,398 | 21,335 | 20,063 | 37.9 | 38.6 | 37.1 | 40,216 | 12,470 | 44.9 | 334.6 | 103.4 | 3.7 | 2,063.5 |
| 50 | 203,065 | 103,565 | 99,500 | 52,430 | 27,003 | 25,427 | 34.8 | 35.3 | 34.3 | 57,445 | 17,229 | 42.8 | 451.1 | 104.1 | 3.5 | 2,781.7 |
| 55 | 239,198 | 121,509 | 117,689 | 36,133 | 17,944 | 18,189 | 17.8 | 17.3 | 18.3 | 73,172 | 15,727 | 27.4 | 531.3 | 103.2 | 3.3 | 3,276.7 |
| 60 | 273,128 | 138,150 | 134,978 | 33,930 | 16,641 | 17,289 | 14.2 | 13.7 | 14.7 | 84,271 | 11,099 | 15.2 | 606.7 | 102.4 | 3.2 | 3,741.5 |
| 平成2年 | 305,058 | 154,372 | 150,686 | 31,930 | 16,222 | 15,708 | 11.7 | 11.7 | 11.6 | 100,398 | 16,127 | 19.1 | 677.6 | 102.4 | 3.0 | 4,182.9 |
| 7 | 317,750 | 159,841 | 157,909 | 12,692 | 5,469 | 7,223 | 4.2 | 3.5 | 4.8 | 111,129 | 10,731 | 10.7 | 705.8 | 101.2 | 2.9 | 4,358.1 |
| 12 | 327,851 | 164,209 | 163,642 | 10,101 | 4,368 | 5,733 | 3.2 | 2.7 | 3.6 | 121,221 | 10,092 | 9.1 | 728.2 | 100.3 | 2.7 | 4,496.7 |
| 17 | 380,963 | 190,138 | 190,825 | 53,112 | 25,929 | 27,183 | 16.2 | 15.8 | 16.6 | 144,013 | 22,792 | 18.8 | 846.2 | 99.6 | 2.6 | 3,315.6 |

- 注) 1 人口指数は昭和30年を100とした。
 2 人口密度は1 km²当たりの数値，面積は国土地理院「全国都道府県市町村別面積調」(平成2年については，「平成元年全国都道府県市区町村別面積調」)による。
 3 人口性比……男/女×100

23 人口集中地区の推移

単位：人、km²、%

| 年次 | 人口 | 面積 | 人口密度 | 市域に占める割合 | |
|-------|---------|------|----------|----------|------|
| | | | | 人口 | 面積 |
| 昭和40年 | 54,843 | 4.9 | 11,192.4 | 50.2 | 6.7 |
| 45 | 89,599 | 9.4 | 9,531.8 | 59.5 | 12.9 |
| 50 | 146,060 | 17.9 | 8,159.8 | 71.9 | 24.5 |
| 55 | 188,862 | 22.0 | 8,584.6 | 79.0 | 30.1 |
| 60 | 225,531 | 26.6 | 8,478.6 | 82.6 | 36.4 |
| 平成2年 | 276,932 | 34.0 | 8,145.1 | 90.8 | 46.6 |
| 7 | 295,107 | 35.3 | 8,369.5 | 92.9 | 48.4 |
| 12 | 305,007 | 35.3 | 8,630.6 | 93.0 | 48.5 |
| 17 | 339,712 | 38.8 | 8,757.7 | 89.2 | 33.8 |

2 4 国籍別外国人数の推移

単位：人

| 年次 | 総数 | 韓国 朝鮮 | 中国 | 東南アジア・南アジア | | | イギリス | アメリカ | ブラジル | ペルー | その他 | |
|-------|-------|----------|-----|------------|-------|----|------|------|------|-----|-----|-----|
| | | | | 総数 | フィリピン | タイ | | | | | | その他 |
| 昭和40年 | 312 | 292 | 10 | - | - | - | - | - | - | - | 10 | |
| 45 | 432 | 402 | 15 | - | - | - | - | 5 | - | - | 10 | |
| 50 | 446 | 407 | 12 | - | - | - | - | 5 | - | - | 22 | |
| 55 | 503 | 401 | 32 | - | - | - | - | 19 | - | - | 34 | |
| 60 | 667 | 445 | 74 | - | - | - | - | 27 | - | - | 88 | |
| 平成2年 | 1,279 | 571 | 247 | 246 | 132 | - | 114 | - | 45 | - | 170 | |
| 7 | 2,081 | 692 | 393 | 504 | 298 | 65 | 141 | 23 | 76 | 186 | 52 | 135 |
| 12 | 3,569 | 949 | 835 | 1,040 | 688 | 96 | 256 | 16 | 98 | 242 | 88 | 244 |
| 17 | 3,532 | 807 | 900 | 622 | 467 | 98 | 57 | 25 | 75 | 122 | 84 | 897 |

注)昭和55,60年,平成7,12,17年の総数は無国籍及び国名「不詳」を含む。

25 人口構成指標

単位：人，%

| 年次 | 年少人口 | | 生産年齢人口 | 老年人口 | | 従属人口 | | 人口性比 | 老年化指数 | 高齢化率 | 労働力人口 | 労働力率 | 失業率 |
|-------|--------|------|---------|--------|------|---------|------|-------|-------|------|---------|------|-----|
| | 実数 | 指数 | | 実数 | 指数 | 実数 | 指数 | | | | | | |
| 昭和40年 | 29,824 | 39.5 | 75,470 | 3,943 | 5.2 | 33,767 | 44.7 | 102.3 | 13.2 | 3.6 | 49,897 | 62.8 | 1.1 |
| 45 | 42,134 | 41.0 | 102,714 | 5,787 | 5.6 | 47,921 | 46.7 | 103.4 | 13.7 | 3.8 | 68,603 | 63.2 | 1.3 |
| 50 | 58,564 | 43.0 | 136,053 | 8,320 | 6.1 | 66,884 | 49.2 | 104.1 | 14.2 | 4.1 | 87,621 | 60.7 | 2.1 |
| 55 | 64,957 | 40.1 | 162,044 | 11,924 | 7.4 | 76,881 | 47.4 | 103.2 | 18.4 | 5.0 | 104,579 | 60.1 | 2.1 |
| 60 | 65,626 | 34.3 | 191,330 | 16,061 | 8.4 | 81,687 | 42.7 | 102.4 | 24.5 | 5.9 | 126,084 | 60.8 | 2.8 |
| 平成2年 | 58,198 | 25.8 | 225,146 | 21,663 | 9.6 | 79,861 | 35.5 | 102.4 | 37.2 | 7.1 | 151,543 | 61.4 | 2.7 |
| 7 | 49,776 | 20.9 | 238,272 | 29,538 | 12.4 | 79,314 | 33.3 | 101.2 | 59.3 | 9.3 | 167,420 | 62.5 | 4.2 |
| 12 | 45,986 | 19.1 | 241,148 | 40,686 | 16.9 | 86,672 | 35.9 | 100.3 | 88.5 | 12.4 | 170,439 | 60.5 | 5.0 |
| 17 | 51,186 | 19.2 | 266,831 | 62,383 | 23.4 | 113,569 | 42.6 | 99.6 | 121.8 | 16.3 | 192,861 | 58.6 | 5.1 |

注)年少人口 …… 0～14歳人口
 生産年齢人口 …… 15～64歳人口
 老年人口 …… 65歳以上人口
 従属人口 …… 年少人口+老年人口
 各指数 …… 生産年齢人口に対する百分率である。
 人口性比 …… 男/女×100
 老年化 …… 老年人口/年少人口×100
 高齢化 …… 老年人口/人口総数×100
 労働力 …… 就業者数+完全失業者数(15歳以上)
 労働力 …… 労働力人口/15歳以上人口×100
 失業率 …… 完全失業者数/労働力人口×100

26 年齢(5歳階級), 男女別人口の推移

単位：人

| 年 齢 | 昭 和 6 0 年 | | | 平 成 2 年 | | | 平 成 7 年 | | | 平 成 1 2 年 | | | 平 成 1 7 年 | | |
|--------|-----------|---------|---------|---------|---------|---------|---------|---------|---------|-----------|---------|---------|-----------|---------|---------|
| | 総 数 | 男 | 女 | 総 数 | 男 | 女 | 総 数 | 男 | 女 | 総 数 | 男 | 女 | 総 数 | 男 | 女 |
| 総 数 | 273,128 | 138,150 | 134,978 | 305,058 | 154,372 | 150,686 | 317,750 | 159,841 | 157,909 | 327,851 | 164,209 | 163,642 | 380,963 | 190,138 | 190,825 |
| 0～4歳 | 17,102 | 8,813 | 8,289 | 15,281 | 7,928 | 7,353 | 14,288 | 7,319 | 6,969 | 15,006 | 7,668 | 7,338 | 16,633 | 8,416 | 8,217 |
| 5～9 | 21,846 | 11,262 | 10,584 | 19,351 | 9,893 | 9,458 | 15,767 | 8,075 | 7,692 | 14,989 | 7,704 | 7,285 | 17,364 | 8,897 | 8,467 |
| 10～14 | 26,678 | 13,832 | 12,846 | 23,566 | 12,238 | 11,328 | 19,721 | 10,096 | 9,625 | 15,991 | 8,191 | 7,800 | 17,189 | 8,831 | 8,358 |
| 15～19 | 23,470 | 12,110 | 11,360 | 29,605 | 15,385 | 14,220 | 24,929 | 12,941 | 11,988 | 20,814 | 10,676 | 10,138 | 19,543 | 10,068 | 9,475 |
| 20～24 | 19,590 | 10,524 | 9,066 | 26,550 | 14,124 | 12,426 | 31,160 | 16,323 | 14,837 | 26,460 | 13,840 | 12,620 | 24,901 | 13,045 | 11,856 |
| 25～29 | 16,457 | 8,491 | 7,966 | 20,640 | 10,925 | 9,715 | 25,447 | 13,281 | 12,166 | 29,027 | 15,097 | 13,930 | 27,433 | 14,219 | 13,214 |
| 30～34 | 20,557 | 9,963 | 10,594 | 18,623 | 9,315 | 9,308 | 20,907 | 10,916 | 9,991 | 24,970 | 12,872 | 12,098 | 31,739 | 16,430 | 15,309 |
| 35～39 | 27,979 | 13,718 | 14,261 | 23,100 | 11,316 | 11,784 | 19,365 | 9,699 | 9,666 | 21,826 | 11,235 | 10,591 | 27,893 | 14,343 | 13,550 |
| 40～44 | 25,527 | 12,889 | 12,638 | 30,021 | 14,821 | 15,200 | 23,406 | 11,383 | 12,023 | 19,581 | 9,805 | 9,776 | 24,303 | 12,402 | 11,901 |
| 45～49 | 20,831 | 10,832 | 9,999 | 26,351 | 13,328 | 13,023 | 30,037 | 14,688 | 15,349 | 23,272 | 11,222 | 12,050 | 22,180 | 10,932 | 11,248 |
| 50～54 | 16,795 | 8,843 | 7,952 | 21,163 | 11,009 | 10,154 | 25,909 | 13,025 | 12,884 | 29,298 | 14,264 | 15,034 | 26,687 | 12,905 | 13,782 |
| 55～59 | 11,989 | 6,225 | 5,764 | 16,978 | 8,890 | 8,088 | 20,852 | 10,836 | 10,016 | 25,412 | 12,709 | 12,703 | 33,514 | 16,286 | 17,228 |
| 60～64 | 8,135 | 3,927 | 4,208 | 12,115 | 6,146 | 5,969 | 16,260 | 8,391 | 7,869 | 20,488 | 10,479 | 10,009 | 28,638 | 14,300 | 14,338 |
| 65～69 | 5,738 | 2,523 | 3,215 | 7,980 | 3,698 | 4,282 | 11,417 | 5,690 | 5,727 | 15,695 | 7,927 | 7,768 | 22,337 | 11,317 | 11,020 |
| 70～74 | 4,782 | 1,973 | 2,809 | 5,548 | 2,307 | 3,241 | 7,436 | 3,261 | 4,175 | 10,792 | 5,219 | 5,573 | 16,637 | 8,157 | 8,480 |
| 75～79 | 3,123 | 1,273 | 1,850 | 4,287 | 1,677 | 2,610 | 4,990 | 1,927 | 3,063 | 6,716 | 2,845 | 3,871 | 11,107 | 5,061 | 6,046 |
| 80～84 | 1,606 | 619 | 987 | 2,455 | 883 | 1,572 | 3,500 | 1,229 | 2,271 | 4,046 | 1,416 | 2,630 | 6,633 | 2,566 | 4,067 |
| 85～89 | 642 | 209 | 433 | 1,052 | 361 | 691 | 1,617 | 501 | 1,116 | 2,450 | 776 | 1,674 | 3,544 | 1,065 | 2,479 |
| 90～94 | 148 | 44 | 104 | 295 | 78 | 217 | 485 | 129 | 356 | 817 | 211 | 606 | 1,693 | 466 | 1,227 |
| 95～99 | 21 | 3 | 18 | 42 | 12 | 30 | 90 | 20 | 70 | 155 | 32 | 123 | 385 | 88 | 297 |
| 100歳以上 | 1 | - | 1 | 4 | 1 | 3 | 3 | 1 | 2 | 15 | - | 15 | 47 | 3 | 44 |
| 不 詳 | 111 | 77 | 34 | 51 | 37 | 14 | 164 | 110 | 54 | 31 | 21 | 10 | 563 | 341 | 222 |

27 年齢(各歳), 男女別人口—平成17年

単位:人

| 年齢 | 総数 | 男 | 女 | 年齢 | 総数 | 男 | 女 | 年齢 | 総数 | 男 | 女 | 年齢 | 総数 | 男 | 女 |
|-------|---------|---------|---------|-------|--------|--------|--------|-------|--------|--------|--------|--------|--------|-------|-------|
| 総数 | 380,963 | 190,138 | 190,825 | | | | | | | | | | | | |
| 0～4歳 | 16,633 | 8,416 | 8,217 | 25～29 | 27,433 | 14,219 | 13,214 | 50～54 | 26,687 | 12,905 | 13,782 | 75～79 | 11,107 | 5,061 | 6,046 |
| 0 | 3,127 | 1,605 | 1,522 | 25 | 5,232 | 2,699 | 2,533 | 50 | 4,801 | 2,386 | 2,415 | 75 | 2,647 | 1,235 | 1,412 |
| 1 | 3,267 | 1,618 | 1,649 | 26 | 5,408 | 2,815 | 2,593 | 51 | 4,938 | 2,372 | 2,566 | 76 | 2,344 | 1,109 | 1,235 |
| 2 | 3,322 | 1,653 | 1,669 | 27 | 5,435 | 2,853 | 2,582 | 52 | 5,251 | 2,517 | 2,734 | 77 | 2,139 | 952 | 1,187 |
| 3 | 3,391 | 1,751 | 1,640 | 28 | 5,539 | 2,856 | 2,683 | 53 | 5,614 | 2,673 | 2,941 | 78 | 2,064 | 913 | 1,151 |
| 4 | 3,526 | 1,789 | 1,737 | 29 | 5,819 | 2,996 | 2,823 | 54 | 6,083 | 2,957 | 3,126 | 79 | 1,913 | 852 | 1,061 |
| 5～9 | 17,364 | 8,897 | 8,467 | 30～34 | 31,739 | 16,430 | 15,309 | 55～59 | 33,514 | 16,286 | 17,228 | 80～84 | 6,633 | 2,566 | 4,067 |
| 5 | 3,544 | 1,826 | 1,718 | 30 | 6,027 | 3,105 | 2,922 | 55 | 6,720 | 3,238 | 3,482 | 80 | 1,647 | 713 | 934 |
| 6 | 3,469 | 1,757 | 1,712 | 31 | 6,469 | 3,350 | 3,119 | 56 | 7,340 | 3,583 | 3,757 | 81 | 1,501 | 598 | 903 |
| 7 | 3,450 | 1,786 | 1,664 | 32 | 6,566 | 3,395 | 3,171 | 57 | 7,493 | 3,652 | 3,841 | 82 | 1,300 | 473 | 827 |
| 8 | 3,467 | 1,752 | 1,715 | 33 | 6,375 | 3,283 | 3,092 | 58 | 7,430 | 3,626 | 3,804 | 83 | 1,145 | 413 | 732 |
| 9 | 3,434 | 1,776 | 1,658 | 34 | 6,302 | 3,297 | 3,005 | 59 | 4,531 | 2,187 | 2,344 | 84 | 1,040 | 369 | 671 |
| 10～14 | 17,189 | 8,831 | 8,358 | 35～39 | 27,893 | 14,343 | 13,550 | 60～64 | 28,638 | 14,300 | 14,338 | 85～89 | 3,544 | 1,065 | 2,479 |
| 10 | 3,551 | 1,790 | 1,761 | 35 | 6,074 | 3,098 | 2,976 | 60 | 5,058 | 2,463 | 2,595 | 85 | 991 | 307 | 684 |
| 11 | 3,433 | 1,784 | 1,649 | 36 | 6,066 | 3,080 | 2,986 | 61 | 6,114 | 3,054 | 3,060 | 86 | 702 | 220 | 482 |
| 12 | 3,378 | 1,740 | 1,638 | 37 | 5,688 | 2,973 | 2,715 | 62 | 5,892 | 2,929 | 2,963 | 87 | 670 | 216 | 454 |
| 13 | 3,412 | 1,802 | 1,610 | 38 | 5,717 | 2,947 | 2,770 | 63 | 5,905 | 2,986 | 2,919 | 88 | 634 | 177 | 457 |
| 14 | 3,415 | 1,715 | 1,700 | 39 | 4,348 | 2,245 | 2,103 | 64 | 5,669 | 2,868 | 2,801 | 89 | 547 | 145 | 402 |
| 15～19 | 19,543 | 10,068 | 9,475 | 40～44 | 24,303 | 12,402 | 11,901 | 65～69 | 22,337 | 11,317 | 11,020 | 90～94 | 1,693 | 466 | 1,227 |
| 15 | 3,387 | 1,731 | 1,656 | 40 | 5,548 | 2,795 | 2,753 | 65 | 4,931 | 2,489 | 2,442 | 90 | 484 | 141 | 343 |
| 16 | 3,659 | 1,897 | 1,762 | 41 | 4,966 | 2,536 | 2,430 | 66 | 4,303 | 2,142 | 2,161 | 91 | 416 | 114 | 302 |
| 17 | 3,821 | 1,943 | 1,878 | 42 | 4,719 | 2,470 | 2,249 | 67 | 4,457 | 2,282 | 2,175 | 92 | 329 | 95 | 234 |
| 18 | 4,210 | 2,227 | 1,983 | 43 | 4,566 | 2,306 | 2,260 | 68 | 4,325 | 2,190 | 2,135 | 93 | 275 | 70 | 205 |
| 19 | 4,466 | 2,270 | 2,196 | 44 | 4,504 | 2,295 | 2,209 | 69 | 4,321 | 2,214 | 2,107 | 94 | 189 | 46 | 143 |
| 20～24 | 24,901 | 13,045 | 11,856 | 45～49 | 22,180 | 10,932 | 11,248 | 70～74 | 16,637 | 8,157 | 8,480 | 95～99 | 385 | 88 | 297 |
| 20 | 4,711 | 2,474 | 2,237 | 45 | 4,362 | 2,196 | 2,166 | 70 | 3,914 | 1,955 | 1,959 | 95 | 118 | 27 | 91 |
| 21 | 4,867 | 2,536 | 2,331 | 46 | 4,595 | 2,251 | 2,344 | 71 | 3,537 | 1,777 | 1,760 | 96 | 86 | 19 | 67 |
| 22 | 5,036 | 2,623 | 2,413 | 47 | 4,353 | 2,185 | 2,168 | 72 | 3,217 | 1,618 | 1,599 | 97 | 89 | 25 | 64 |
| 23 | 5,120 | 2,668 | 2,452 | 48 | 4,303 | 2,128 | 2,175 | 73 | 3,107 | 1,456 | 1,651 | 98 | 54 | 10 | 44 |
| 24 | 5,167 | 2,744 | 2,423 | 49 | 4,567 | 2,172 | 2,395 | 74 | 2,862 | 1,351 | 1,511 | 99 | 38 | 7 | 31 |
| | | | | | | | | | | | | 100歳以上 | 47 | 3 | 44 |
| | | | | | | | | | | | | 年齢不詳 | 563 | 341 | 222 |

28 大字町丁別人口及び世帯数 — 平成17年

| 大字町丁 | 人 口 | | | 世帯数 | 大字町丁 | 人 口 | | | 世帯数 |
|---------|---------|---------|---------|---------|---------|-------|-------|-------|-------|
| | 総数 | 男 | 女 | | | 総数 | 男 | 女 | |
| 総数 | 380,963 | 190,138 | 190,825 | 144,013 | | | | | |
| 青田新田飛地 | - | - | - | - | 柏の葉四丁目 | - | - | - | - |
| あかね町 | 2,835 | 1,419 | 1,416 | 1,128 | 柏の葉五丁目 | 32 | 12 | 20 | 10 |
| 明原一丁目 | 840 | 438 | 402 | 489 | 柏の葉六丁目 | 765 | 414 | 351 | 474 |
| 明原二丁目 | 1,126 | 583 | 543 | 512 | 中十余二 | 43 | 16 | 27 | 15 |
| 明原三丁目 | 1,937 | 976 | 961 | 930 | 柏堀之内新田 | - | - | - | - |
| 明原四丁目 | 798 | 431 | 367 | 425 | 上三ヶ尾飛地 | - | - | - | - |
| あけぼの一丁目 | 698 | 348 | 350 | 388 | 上利根 | - | - | - | - |
| あけぼの二丁目 | 1,382 | 704 | 678 | 629 | かやの町 | 434 | 227 | 207 | 177 |
| あけぼの三丁目 | 1,379 | 648 | 731 | 498 | 北柏一丁目 | 256 | 138 | 118 | 139 |
| あけぼの四丁目 | 1,364 | 769 | 595 | 826 | 北柏二丁目 | 1,212 | 616 | 596 | 579 |
| あけぼの五丁目 | 920 | 452 | 468 | 383 | 北柏三丁目 | 1,075 | 541 | 534 | 586 |
| 旭町一丁目 | 1,089 | 541 | 548 | 556 | 北柏四丁目 | 433 | 248 | 185 | 247 |
| 旭町二丁目 | 1,446 | 756 | 690 | 639 | 北柏五丁目 | 144 | 77 | 67 | 66 |
| 旭町三丁目 | 340 | 181 | 159 | 213 | 北柏台 | 521 | 306 | 215 | 271 |
| 旭町四丁目 | 1,605 | 850 | 755 | 824 | 亀甲台町一丁目 | 1,054 | 513 | 541 | 415 |
| 旭町五丁目 | 1,354 | 688 | 666 | 555 | 亀甲台町二丁目 | 552 | 277 | 275 | 223 |
| 旭町六丁目 | 1,575 | 792 | 783 | 603 | 小青田 | 328 | 183 | 145 | 140 |
| 旭町七丁目 | 785 | 387 | 398 | 317 | 酒井根一丁目 | 318 | 154 | 164 | 110 |
| 旭町八丁目 | 1,127 | 583 | 544 | 469 | 酒井根二丁目 | 2,126 | 1,028 | 1,098 | 702 |
| 東一丁目 | 1,196 | 615 | 581 | 533 | 酒井根三丁目 | 1,010 | 489 | 521 | 366 |
| 東二丁目 | 1,014 | 503 | 511 | 467 | 酒井根四丁目 | 546 | 279 | 267 | 205 |
| 東三丁目 | 958 | 485 | 473 | 433 | 酒井根五丁目 | 793 | 389 | 404 | 312 |
| 東上町 | 1,227 | 646 | 581 | 615 | 酒井根六丁目 | 848 | 434 | 414 | 306 |
| 東台本町 | 1,052 | 519 | 533 | 473 | 酒井根七丁目 | 805 | 389 | 416 | 271 |
| 泉町 | 1,012 | 526 | 486 | 543 | 酒井根 | 728 | 289 | 439 | 126 |
| 伊勢原 | 795 | 434 | 361 | 284 | 南逆井一丁目 | 959 | 474 | 485 | 305 |
| 今谷上町 | 4,534 | 2,254 | 2,280 | 1,998 | 南逆井二丁目 | 1,395 | 685 | 710 | 501 |
| 今谷南町 | 351 | 175 | 176 | 126 | 南逆井三丁目 | 1,340 | 655 | 685 | 478 |
| 永楽台一丁目 | 1,139 | 581 | 558 | 425 | 南逆井四丁目 | 1,933 | 967 | 966 | 663 |
| 永楽台二丁目 | 698 | 347 | 351 | 262 | 南逆井五丁目 | 552 | 276 | 276 | 203 |
| 永楽台三丁目 | 965 | 484 | 481 | 335 | 南逆井六丁目 | 1,640 | 802 | 838 | 559 |
| 大青田 | 1,191 | 605 | 586 | 343 | 南逆井七丁目 | 823 | 423 | 400 | 290 |
| 大塚町 | 868 | 448 | 420 | 376 | 逆井 | 1,201 | 593 | 608 | 384 |
| 大室 | 5,879 | 2,961 | 2,918 | 1,911 | 新逆井一丁目 | 1,805 | 900 | 905 | 620 |
| 加賀一丁目 | 1,470 | 723 | 747 | 527 | 新逆井二丁目 | 673 | 305 | 368 | 255 |
| 加賀二丁目 | 1,024 | 480 | 544 | 403 | 逆井藤ノ台 | 987 | 464 | 523 | 388 |
| 加賀三丁目 | 1,166 | 573 | 593 | 455 | 桜台 | 1,012 | 530 | 482 | 497 |
| 柏 | 10,348 | 5,164 | 5,184 | 3,798 | 篠籠田 | 9,659 | 4,773 | 4,886 | 3,642 |
| 柏一丁目 | 58 | 28 | 30 | 26 | 下三ヶ尾飛地 | - | - | - | - |
| 柏二丁目 | 558 | 291 | 267 | 378 | 宿連寺 | 3,936 | 1,966 | 1,970 | 1,385 |
| 柏三丁目 | 1,264 | 653 | 611 | 696 | 正連寺 | 198 | 106 | 92 | 69 |
| 柏四丁目 | 386 | 206 | 180 | 206 | 新柏一丁目 | 3,136 | 1,495 | 1,641 | 1,086 |
| 柏五丁目 | 775 | 390 | 385 | 361 | 新柏二丁目 | 948 | 473 | 475 | 313 |
| 柏六丁目 | 1,424 | 700 | 724 | 717 | 新柏三丁目 | 688 | 362 | 326 | 325 |
| 柏七丁目 | 1,196 | 613 | 583 | 550 | 新柏四丁目 | 418 | 229 | 189 | 153 |
| 柏下 | 369 | 72 | 297 | 71 | 新利根 | - | - | - | - |
| 柏中村下 | - | - | - | - | 新富町一丁目 | 1,260 | 637 | 623 | 490 |
| 柏の葉一丁目 | 564 | 269 | 295 | 195 | 新富町二丁目 | 1,789 | 892 | 897 | 619 |
| 柏の葉二丁目 | 882 | 436 | 446 | 308 | 新十余二 | - | - | - | - |
| 柏の葉三丁目 | 917 | 444 | 473 | 306 | 末広町 | 395 | 183 | 212 | 194 |

注) 本表の大字町丁区分は、国勢調査基本単位区に基づき集計したものである。

| 大字町丁 | 人 口 | | | 世帯数 | 大字町丁 | 人 口 | | | 世帯数 |
|----------|--------|-------|-------|-------|---------|--------|-------|-------|-------|
| | 総数 | 男 | 女 | | | 総数 | 男 | 女 | |
| 関場町 | 1,275 | 640 | 635 | 483 | 西原六丁目 | 1,439 | 751 | 688 | 533 |
| 高田 | 6,998 | 3,565 | 3,433 | 2,730 | 西原七丁目 | 1,255 | 623 | 632 | 177 |
| 中央一丁目 | 1,040 | 550 | 490 | 538 | 西山一丁目 | 832 | 410 | 422 | 304 |
| 中央二丁目 | 1,333 | 717 | 616 | 655 | 西山二丁目 | 869 | 412 | 457 | 326 |
| 中央町 | 1,086 | 586 | 500 | 581 | 根戸 | 9,223 | 4,567 | 4,656 | 3,670 |
| 千代田一丁目 | 1,400 | 670 | 730 | 602 | 根戸新田 | - | - | - | - |
| 千代田二丁目 | 1,117 | 549 | 568 | 463 | 八幡町 | 1,093 | 551 | 542 | 478 |
| 千代田三丁目 | 1,030 | 487 | 543 | 386 | 花野井 | 10,955 | 5,474 | 5,481 | 3,792 |
| つくしが丘一丁目 | 527 | 252 | 275 | 216 | 東柏一丁目 | 1,095 | 543 | 552 | 398 |
| つくしが丘二丁目 | 601 | 288 | 313 | 229 | 東柏二丁目 | 816 | 402 | 414 | 300 |
| つくしが丘三丁目 | 1,051 | 512 | 539 | 392 | 東中新宿一丁目 | 1,191 | 628 | 563 | 463 |
| つくしが丘四丁目 | 778 | 371 | 407 | 294 | 東中新宿二丁目 | 1,291 | 641 | 650 | 409 |
| つくしが丘五丁目 | 1,290 | 652 | 638 | 445 | 東中新宿三丁目 | 1,392 | 683 | 709 | 556 |
| 常盤台 | 2,130 | 1,072 | 1,058 | 839 | 東中新宿四丁目 | 1,776 | 873 | 903 | 667 |
| 戸張 | 3,086 | 1,573 | 1,513 | 1,005 | 東山一丁目 | 353 | 168 | 185 | 129 |
| 戸張新田 | - | - | - | - | 東山二丁目 | 942 | 462 | 480 | 319 |
| 富里一丁目 | 910 | 473 | 437 | 375 | 光ヶ丘一丁目 | 348 | 169 | 179 | 150 |
| 富里二丁目 | 1,022 | 537 | 485 | 447 | 光ヶ丘二丁目 | 1,883 | 834 | 1,049 | 649 |
| 富里三丁目 | 1,149 | 595 | 554 | 533 | 光ヶ丘三丁目 | 269 | 145 | 124 | 131 |
| 豊上町 | 1,480 | 755 | 725 | 594 | 光ヶ丘四丁目 | 728 | 356 | 372 | 286 |
| 豊四季 | 18,342 | 9,317 | 9,025 | 7,386 | 光ヶ丘団地 | 1,694 | 791 | 903 | 721 |
| 豊四季台一丁目 | 1,976 | 956 | 1,020 | 984 | 日立台一丁目 | 121 | 61 | 60 | 45 |
| 豊四季台二丁目 | 1,663 | 808 | 855 | 876 | 日立台二丁目 | 328 | 184 | 144 | 138 |
| 豊四季台三丁目 | 1,242 | 565 | 677 | 648 | ひばりが丘 | 1,097 | 564 | 533 | 476 |
| 豊四季台四丁目 | 2,890 | 1,405 | 1,485 | 1,301 | 藤心 | 897 | 432 | 465 | 268 |
| 豊住 | - | - | - | - | 布施 | 5,137 | 2,540 | 2,597 | 1,556 |
| 豊住一丁目 | 1,361 | 652 | 709 | 480 | 布施下 | 21 | 10 | 11 | 9 |
| 豊住二丁目 | 525 | 256 | 269 | 219 | 布施新町一丁目 | 377 | 179 | 198 | 138 |
| 豊住三丁目 | 1,466 | 707 | 759 | 594 | 布施新町二丁目 | 683 | 333 | 350 | 264 |
| 豊住四丁目 | 718 | 364 | 354 | 285 | 布施新町三丁目 | 1,164 | 559 | 605 | 433 |
| 豊住五丁目 | 1,263 | 620 | 643 | 502 | 布施新町四丁目 | 928 | 448 | 480 | 345 |
| 豊平町 | 416 | 211 | 205 | 149 | 船戸 | 1,116 | 568 | 548 | 336 |
| 十余二 | 5,667 | 2,841 | 2,826 | 1,952 | 船戸山高野 | 357 | 185 | 172 | 109 |
| 中新宿一丁目 | 1,786 | 844 | 942 | 616 | 弁天下 | - | - | - | - |
| 中新宿二丁目 | 906 | 505 | 401 | 414 | 増尾 | 508 | 248 | 260 | 146 |
| 中新宿三丁目 | 1,507 | 732 | 775 | 548 | 増尾台一丁目 | 1,354 | 670 | 684 | 505 |
| 中原 | 3 | 2 | 1 | 3 | 増尾台二丁目 | 1,224 | 576 | 648 | 473 |
| 中原一丁目 | 1,330 | 655 | 675 | 459 | 増尾台三丁目 | 1,335 | 646 | 689 | 470 |
| 中原二丁目 | 1,602 | 771 | 831 | 576 | 増尾台四丁目 | 642 | 305 | 337 | 234 |
| 名戸ヶ谷 | 822 | 396 | 426 | 231 | 松ヶ崎 | 9,258 | 4,595 | 4,663 | 3,132 |
| 名戸ヶ谷一丁目 | 1,589 | 790 | 799 | 509 | 松ヶ崎新田 | 18 | 7 | 11 | 6 |
| 西柏台一丁目 | 868 | 447 | 421 | 328 | 松葉町一丁目 | 2,402 | 1,196 | 1,206 | 833 |
| 西柏台二丁目 | 1,992 | 977 | 1,015 | 712 | 松葉町二丁目 | 1,075 | 539 | 536 | 387 |
| 西三ヶ尾飛地 | - | - | - | - | 松葉町三丁目 | 966 | 477 | 489 | 328 |
| 西町 | 1,461 | 691 | 770 | 576 | 松葉町四丁目 | 2,654 | 1,286 | 1,368 | 882 |
| 西原一丁目 | 2,116 | 1,056 | 1,060 | 839 | 松葉町五丁目 | 3,216 | 1,543 | 1,673 | 1,095 |
| 西原二丁目 | 898 | 429 | 469 | 333 | 松葉町六丁目 | 1,252 | 608 | 644 | 459 |
| 西原三丁目 | 868 | 447 | 421 | 321 | 松葉町七丁目 | 1,036 | 527 | 509 | 422 |
| 西原四丁目 | 1,437 | 726 | 711 | 486 | 緑ヶ丘 | 1,296 | 641 | 655 | 546 |
| 西原五丁目 | 1,694 | 833 | 861 | 601 | みどり台一丁目 | 853 | 378 | 475 | 257 |

単位：人、世帯

| 大字町丁 | 人 口 | | | 世帯数 | 大字町丁 | 人 口 | | | 世帯数 |
|---------|-------|-------|-------|-----|----------|-------|-------|-------|-------|
| | 総数 | 男 | 女 | | | 総数 | 男 | 女 | |
| みどり台二丁目 | 1,110 | 581 | 529 | 400 | 泉 | 813 | 392 | 421 | 222 |
| みどり台三丁目 | 1,077 | 533 | 544 | 396 | 金山 | 215 | 115 | 100 | 49 |
| みどり台四丁目 | 811 | 404 | 407 | 304 | 若白毛 | 623 | 321 | 302 | 184 |
| みどり台五丁目 | 298 | 150 | 148 | 112 | 鷺野谷 | 777 | 396 | 381 | 232 |
| 南柏一丁目 | 830 | 421 | 409 | 473 | 岩井 | 631 | 306 | 325 | 198 |
| 南柏二丁目 | 913 | 471 | 442 | 471 | 箕輪 | 621 | 301 | 320 | 81 |
| 青葉台一丁目 | 1,353 | 673 | 680 | 448 | 五條谷 | 622 | 306 | 316 | 194 |
| 青葉台二丁目 | 2,019 | 1,014 | 1,005 | 752 | 緑台 | 1,072 | 544 | 528 | 373 |
| 南増尾一丁目 | 1,335 | 655 | 680 | 439 | 大井 | 4,941 | 2,446 | 2,495 | 1,560 |
| 南増尾二丁目 | 654 | 345 | 309 | 273 | 大島田 | 1,409 | 712 | 697 | 539 |
| 南増尾三丁目 | 1,583 | 792 | 791 | 524 | | | | | |
| 南増尾四丁目 | 1,425 | 735 | 690 | 503 | 大津ヶ丘一丁目 | 1,867 | 902 | 965 | 692 |
| 南増尾五丁目 | 1,163 | 561 | 602 | 384 | 大津ヶ丘二丁目 | 1,741 | 887 | 854 | 599 |
| 南増尾六丁目 | 991 | 497 | 494 | 315 | 大津ヶ丘三丁目 | 3,282 | 1,622 | 1,660 | 1,186 |
| 南増尾七丁目 | 775 | 389 | 386 | 277 | 大津ヶ丘四丁目 | 2,205 | 1,090 | 1,115 | 826 |
| 南増尾八丁目 | 1,789 | 904 | 885 | 572 | 塚崎 | 2,684 | 1,327 | 1,357 | 870 |
| 南増尾 | 34 | 17 | 17 | 9 | 塚崎一丁目 | 329 | 166 | 163 | 110 |
| 向原町 | 1,924 | 960 | 964 | 698 | 塚崎二丁目 | 649 | 318 | 331 | 220 |
| 弥生町 | 1,023 | 500 | 523 | 411 | 塚崎三丁目 | 259 | 125 | 134 | 83 |
| 豊町一丁目 | 402 | 225 | 177 | 182 | 高南台一丁目 | 1346 | 664 | 682 | 423 |
| 豊町二丁目 | 1,706 | 833 | 873 | 618 | 高南台二丁目 | 899 | 454 | 445 | 290 |
| 吉野沢 | 727 | 338 | 389 | 257 | 高南台三丁目 | 880 | 432 | 448 | 300 |
| 呼塚新田 | 6 | 2 | 4 | 2 | 高柳 | 6601 | 3319 | 3282 | 2423 |
| 若柴 | 2,346 | 1,244 | 1,102 | 917 | 南高柳 | 458 | 221 | 237 | 161 |
| 若葉町 | 877 | 445 | 432 | 414 | 高柳新田 | 459 | 242 | 217 | 159 |
| 大山台一丁目 | 13 | 7 | 6 | 3 | 藤ヶ谷 | 3595 | 2141 | 1454 | 1046 |
| 大山台二丁目 | 144 | 70 | 74 | 46 | 藤ヶ谷新田 | 674 | 379 | 295 | 272 |
| 増尾一丁目 | 1,039 | 504 | 535 | 395 | 風早一丁目 | 1 | 1 | - | 1 |
| 増尾二丁目 | 1,184 | 581 | 603 | 431 | 風早二丁目 | - | - | - | - |
| 増尾三丁目 | 451 | 226 | 225 | 164 | しいの木台一丁目 | 198 | 101 | 97 | 69 |
| 増尾四丁目 | 922 | 468 | 454 | 321 | しいの木台二丁目 | 540 | 274 | 266 | 184 |
| 増尾五丁目 | 936 | 448 | 488 | 318 | しいの木台三丁目 | 1093 | 546 | 547 | 342 |
| 増尾六丁目 | 944 | 461 | 483 | 339 | しいの木台四丁目 | 2174 | 1089 | 1085 | 740 |
| 増尾七丁目 | 758 | 372 | 386 | 296 | しいの木台五丁目 | 1350 | 697 | 653 | 413 |
| 増尾八丁目 | 1,295 | 629 | 666 | 466 | | | | | |
| 藤心一丁目 | 1,355 | 659 | 696 | 474 | | | | | |
| 藤心二丁目 | 932 | 449 | 483 | 350 | | | | | |
| 藤心三丁目 | 633 | 316 | 317 | 215 | | | | | |
| 藤心四丁目 | 696 | 333 | 363 | 252 | | | | | |
| 藤心五丁目 | 500 | 246 | 254 | 181 | | | | | |
| 東逆井 | 985 | 476 | 509 | 381 | | | | | |
| 逆井一丁目 | 869 | 414 | 455 | 364 | | | | | |
| 逆井二丁目 | 1,613 | 780 | 833 | 578 | | | | | |
| 逆井三丁目 | 1,573 | 778 | 795 | 568 | | | | | |
| 逆井四丁目 | 1,993 | 978 | 1,015 | 734 | | | | | |
| 逆井五丁目 | 812 | 397 | 415 | 269 | | | | | |
| 布瀬 | 666 | 337 | 329 | 185 | | | | | |
| 手賀 | 746 | 360 | 386 | 189 | | | | | |
| 片山 | 365 | 190 | 175 | 95 | | | | | |
| 柳戸 | 240 | 119 | 121 | 58 | | | | | |

29 産業(大分類), 産業(3部門)別15歳以上就業者数の推移

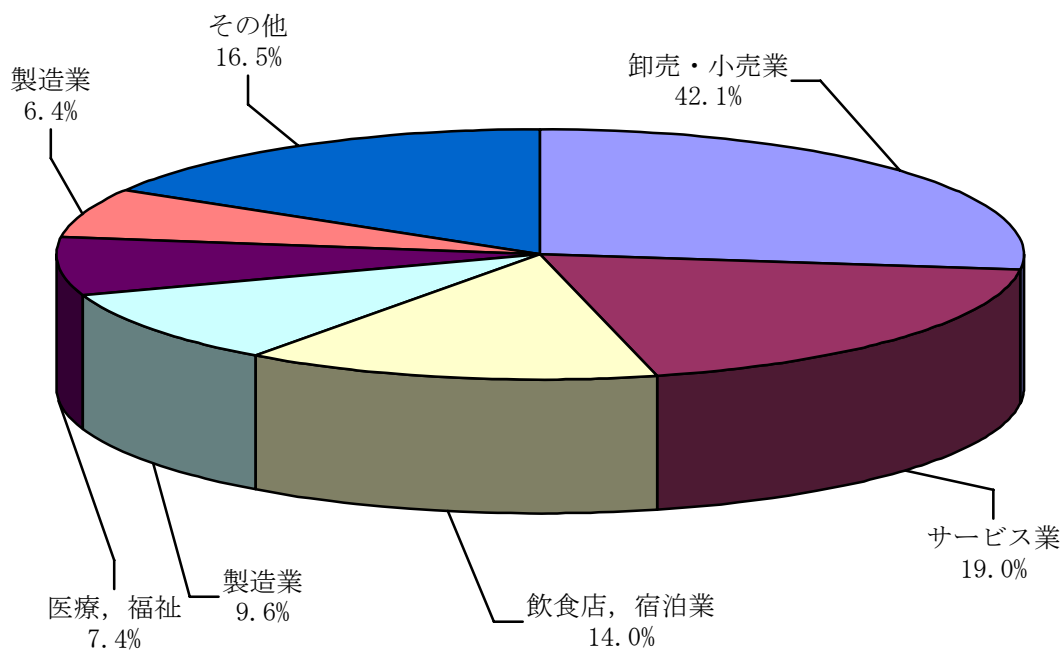
単位:人, %

| 産業(大分類), 産業(3部門) | 昭和 40 年 | 昭和 45 年 | 昭和 50 年 | 昭和 55 年 | 昭和 60 年 | 平成 2 年 | 平成 7 年 | 平成 12 年 | 平成 17 年 |
|-----------------------|-----------|-----------|-----------|---------|---------|---------|---------|---------|---------|
| 総 数 | 49,346 | 67,729 | 85,821 | 102,418 | 122,608 | 147,435 | 160,451 | 161,917 | 183,015 |
| A 農 業 | 6,948 | 5,495 | 3,947 | 3,395 | 3,029 | 2,567 | 2,325 | 1,837 | 2,964 |
| B 林 業 | 12 | 3 | 12 | 12 | 10 | 5 | 6 | 6 | 5 |
| C 漁 業 | 23 | 25 | 25 | 31 | 48 | 32 | 8 | 3 | 3 |
| D 鉱 業 | 89 | 41 | 30 | 34 | 48 | 47 | 38 | 37 | 26 |
| E 建 設 業 | 4,216 | 6,047 | 8,082 | 9,792 | 10,592 | 13,331 | 14,658 | 13,649 | 14,881 |
| F 製 造 業 | 12,815 | 19,819 | 22,580 | 24,048 | 27,371 | 30,425 | 28,440 | 24,945 | 22,470 |
| G 電気・ガス・熱供給・水道 | 369 | 498 | 656 | 769 | 745 | 801 | 864 | 797 | 742 |
| H 情 報 通 信 業 | ... | ... | ... | ... | ... | ... | ... | ... | 10,245 |
| I 運 輸 業 | 4,446 | 6,342 | 7,514 | 8,329 | 8,839 | 10,079 | 10,903 | 11,524 | 10,145 |
| J 卸 売 ・ 小 売 業 , 飲 食 店 | 9,312 | 13,884 | 20,155 | 25,299 | 31,131 | 35,630 | 40,069 | 40,302 | 34,326 |
| K 金 融 ・ 保 険 業 | } 2,120 } | } 3,027 } | } 4,681 } | 4,916 | 6,580 | 8,918 | 9,494 | 8,151 | 7,607 |
| L 不 動 産 業 | | | | 1,396 | 1,589 | 2,508 | 2,586 | 2,904 | 3,830 |
| サ ー ビ ス 業 | 7,019 | 10,126 | 14,061 | 19,611 | 27,205 | 36,098 | 43,570 | 49,009 | ... |
| M 飲 食 店 , 宿 泊 業 | ... | ... | ... | ... | ... | ... | ... | ... | 8,884 |
| N 医 療 , 福 祉 | ... | ... | ... | ... | ... | ... | ... | ... | 13,279 |
| O 教 育 , 学 習 支 援 業 | ... | ... | ... | ... | ... | ... | ... | ... | 9,391 |
| P 複 合 サ ー ビ ス 事 業 | ... | ... | ... | ... | ... | ... | ... | ... | 1,498 |
| Q サービス業(他に分類されないもの) | ... | ... | ... | ... | ... | ... | ... | ... | 29,385 |
| R サービス業(他に分類されないもの) | 1,948 | 2,374 | 3,684 | 4,693 | 4,938 | 5,538 | 5,692 | 5,461 | 7,541 |
| S 分 類 不 能 の 産 業 | 29 | 48 | 394 | 93 | 483 | 1,456 | 1,798 | 3,292 | 5,793 |
| (再 掲) | | | | | | | | | |
| 第 1 次 産 業 | 6,983 | 5,523 | 3,984 | 3,438 | 3,087 | 2,604 | 2,339 | 1,846 | 2,972 |
| 第 2 次 産 業 | 17,120 | 25,907 | 30,692 | 33,874 | 38,011 | 43,803 | 43,136 | 38,631 | 37,377 |
| 第 3 次 産 業 | 25,214 | 36,251 | 50,751 | 65,013 | 81,027 | 99,572 | 113,178 | 118,148 | 136,873 |
| (構成割合) | | | | | | | | | |
| 第 1 次 産 業 | 14.2 | 8.2 | 4.6 | 3.4 | 2.5 | 1.8 | 1.5 | 1.1 | 1.6 |
| 第 2 次 産 業 | 34.7 | 38.3 | 35.8 | 33.1 | 31.0 | 29.7 | 26.9 | 23.9 | 20.4 |
| 第 3 次 産 業 | 51.1 | 53.5 | 59.1 | 63.5 | 66.1 | 67.5 | 70.5 | 73.0 | 74.8 |

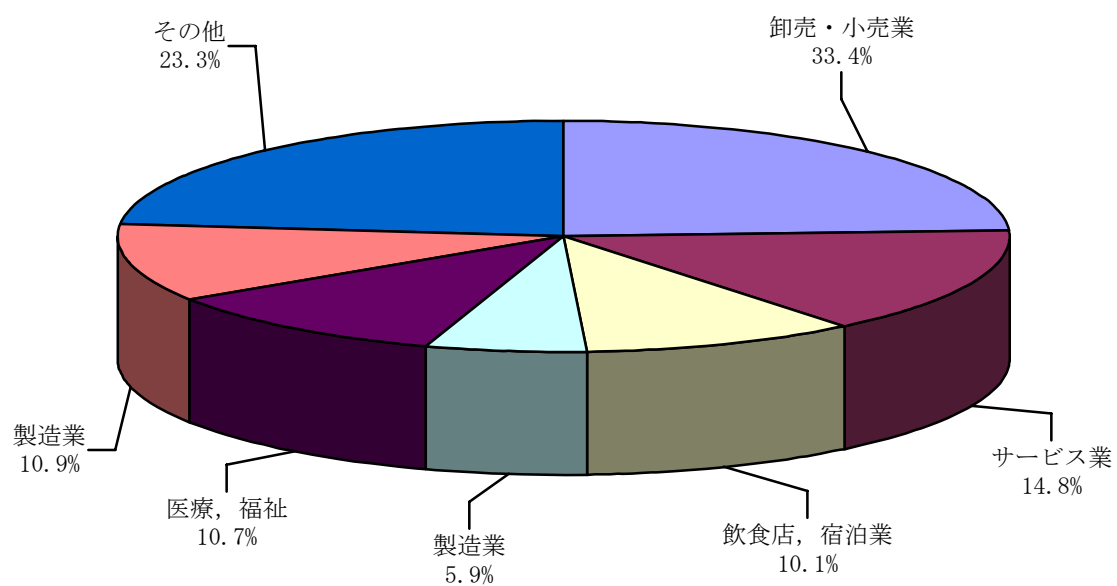
30 グラフ

業種別構成比(平成18年10月1日現在)

事業所数(総数 11,474事業所)

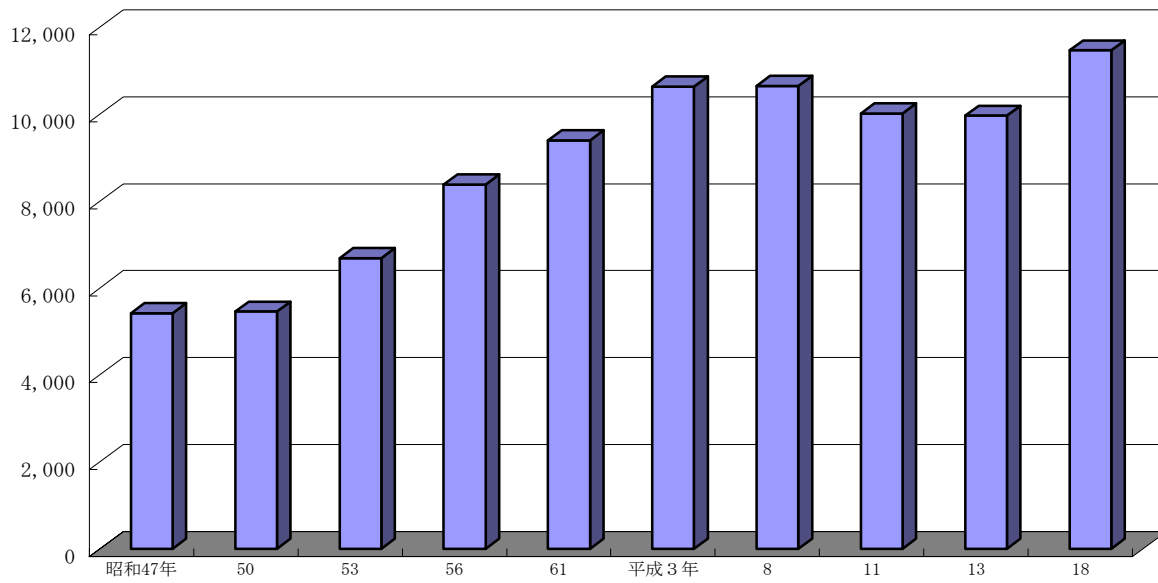


従業者数(総数 130,534人)

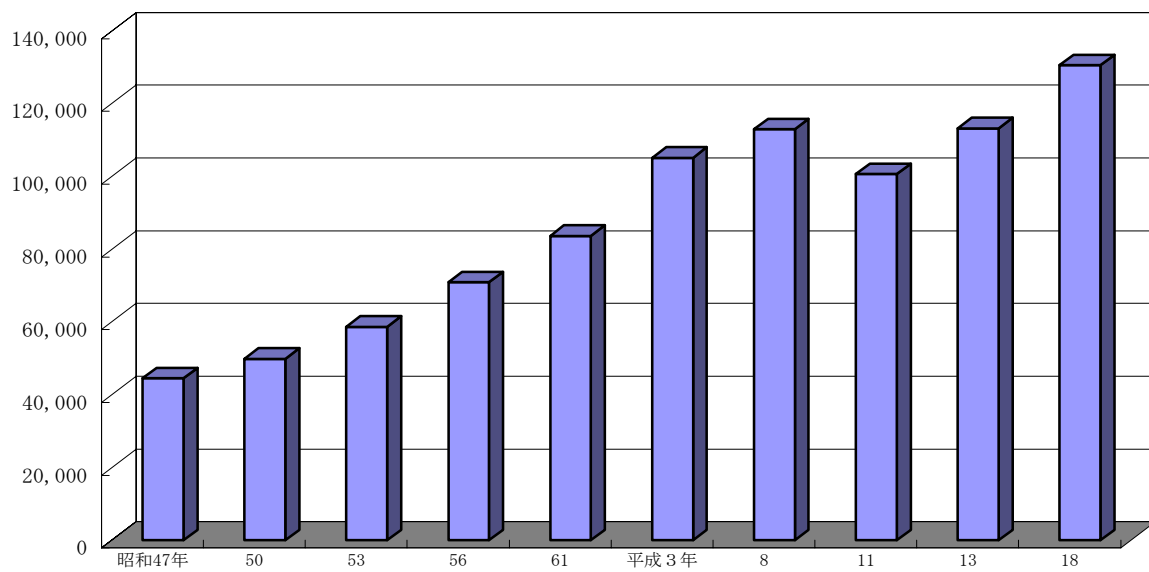


事業所数・従業員数の推移

事業所数



従業員数



3 1 事業所の推移

単位：所、人

| 年 | 総 数 | | 民 | | | | | | 営 | | | | 国・地方公共団体 ・公共企業体等 | |
|-------|--------|---------|--------|---------|-------|--------|-------|---------|-------|--------|---------|------|---------------------|--------|
| | | | 民営の合計 | | 個 人 | | 法 人 | | うち会社 | | 法人でない団体 | | | |
| | 事業所数 | 従業者数 | 事業所数 | 従業者数 | 事業所数 | 従業者数 | 事業所数 | 従業者数 | 事業所数 | 従業者数 | 事業所数 | 従業者数 | 事業所数 | 従業者数 |
| 昭和53年 | 6,694 | 58,640 | 6,537 | 53,623 | 4,097 | 12,344 | 2,435 | 41,264 | 2,326 | 39,097 | 5 | 15 | 157 | 5,017 |
| 56 | 8,386 | 70,866 | 8,205 | 64,815 | 4,998 | 15,164 | 3,195 | 49,612 | 3,065 | 47,012 | 12 | 39 | 181 | 6,051 |
| 61 | 9,401 | 83,674 | 9,197 | 77,299 | 5,206 | 15,584 | 3,967 | 61,580 | 3,807 | 57,923 | 24 | 135 | 204 | 6,375 |
| 平成3年 | 10,637 | 105,106 | 10,412 | 98,149 | 5,005 | 15,820 | 5,352 | 82,174 | 5,156 | 77,550 | 55 | 155 | 225 | 6,957 |
| 8 | 10,656 | 112,970 | 10,422 | 105,082 | 4,664 | 14,795 | 5,724 | 90,194 | 5,491 | 83,720 | 34 | 93 | 234 | 7,888 |
| 11 | 10,027 | 100,574 | 10,027 | 100,574 | 4,380 | 13,124 | 5,606 | 87,324 | 5,376 | 80,624 | 41 | 126 | … | … |
| 13 | 9,970 | 113,186 | 9,704 | 104,218 | 4,160 | 13,040 | 5,513 | 91,017 | 5,279 | 83,164 | 31 | 161 | 266 | 8,968 |
| 18 | 11,474 | 130,534 | 11,167 | 119,138 | 4,404 | 13,148 | 6,748 | 105,921 | 6,336 | 93,065 | 15 | 69 | 307 | 11,396 |

注) 1 調査期日 昭和53年……6月15日 昭和56・61年・平成3・11年……7月1日 平成8・13・18年……10月1日

2 昭和61年から5年周期で本調査が行われる。また、中間年に簡易調査が行われる。

3 平成16年簡易調査より、簡易調査年については集計をしない。

3 2 従業者規模別事業所数及び従業者数(民営)

単位：所，人

| 年 | 総数 | | 1～4人 | | 5～9人 | | 10～19人 | | 20～29人 | | 30～49人 | | 50～299人 | | 300人以上 | | 派遣下請従業者のみ | |
|-------|--------|---------|-------|--------|-------|--------|--------|--------|--------|--------|--------|--------|---------|--------|--------|--------|-----------|------|
| | 事業所数 | 従業者数 | 事業所数 | 従業者数 | 事業所数 | 従業者数 | 事業所数 | 従業者数 | 事業所数 | 従業者数 | 事業所数 | 従業者数 | 事業所数 | 従業者数 | 事業所数 | 従業者数 | 事業所数 | 従業者数 |
| 昭和53年 | 6,537 | 53,623 | 4,249 | 9,595 | 1,295 | 8,275 | 557 | 7,383 | 185 | 4,443 | 126 | 4,797 | 109 | 11,134 | 16 | 7,996 | … | … |
| 56 | 8,205 | 64,815 | 5,303 | 12,013 | 1,645 | 10,504 | 714 | 9,428 | 226 | 5,257 | 166 | 6,119 | 136 | 13,253 | 15 | 8,241 | … | … |
| 61 | 9,197 | 77,299 | 5,828 | 13,124 | 1,820 | 11,668 | 901 | 12,002 | 254 | 6,056 | 204 | 7,682 | 170 | 16,319 | 20 | 10,448 | … | … |
| 平成3年 | 10,412 | 98,149 | 5,937 | 13,718 | 2,363 | 15,279 | 1,178 | 15,863 | 422 | 10,059 | 253 | 9,570 | 241 | 23,485 | 18 | 10,175 | … | … |
| 8 | 10,422 | 105,082 | 5,900 | 13,487 | 2,214 | 14,362 | 1,253 | 16,918 | 452 | 10,680 | 308 | 11,637 | 271 | 25,972 | 24 | 12,026 | … | … |
| 11 | 10,027 | 100,574 | 5,629 | 12,493 | 2,189 | 14,109 | 1,201 | 16,043 | 417 | 9,900 | 303 | 11,442 | 265 | 25,048 | 23 | 11,539 | … | … |
| 13 | 9,704 | 104,218 | 5,380 | 12,355 | 2,111 | 13,724 | 1,141 | 15,387 | 438 | 10,306 | 308 | 11,497 | 300 | 29,255 | 23 | 11,694 | 3 | … |
| 18 | 11,167 | 119,138 | 6,090 | 13,705 | 2,411 | 15,796 | 1,415 | 19,302 | 535 | 12,857 | 345 | 12,994 | 341 | 32,619 | 25 | 11,865 | 5 | … |

注) 1 調査期日 昭和53年……6月15日 昭和56・61年・平成3・11年……7月1日 平成8・13・18年……10月1日

2 昭和61年から5年周期で本調査が行われる。また，中間年に簡易調査が行われる。

3 平成16年簡易調査より，簡易調査年については集計をしない。

3 3 産業(大分類)別事業所数及び従業者数(民営・公務)

単位：所、人

| 産業(大分類) | 平成3年 | | 平成8年 | | 平成11年 | | 平成13年 | | 平成16年 | | 平成18年 | |
|-----------------|--------|---------|--------|---------|--------|---------|-------|---------|-------|--------|--------|---------|
| | 事業所数 | 従業者数 | 事業所数 | 従業者数 | 事業所数 | 従業者数 | 事業所数 | 従業者数 | 事業所数 | 従業者数 | 事業所数 | 従業者数 |
| 総数 | 10,637 | 105,106 | 10,656 | 112,970 | 10,027 | 100,574 | 9,970 | 113,186 | 9,060 | 97,809 | 11,474 | 130,534 |
| ABC 農林漁業 | 4 | 33 | 8 | 126 | 7 | 58 | 6 | 78 | 6 | 69 | 11 | 127 |
| D 鉱業 | - | - | - | - | - | - | - | - | - | - | 1 | 5 |
| E 建設業 | 1034 | 8,173 | 1,067 | 8,481 | 980 | 7,027 | 947 | 6,924 | 871 | 6,585 | 1,105 | 7,729 |
| F 製造業 | 936 | 19,105 | 818 | 18,007 | 736 | 16,796 | 667 | 16,186 | 588 | 14,287 | 739 | 14,214 |
| G 電気・ガス・熱供給・水道業 | 7 | 456 | 7 | 481 | 3 | 356 | 7 | 461 | 3 | 267 | 7 | 447 |
| H 情報通信業 | ... | ... | ... | ... | ... | ... | ... | ... | 71 | 1543 | 81 | 1,469 |
| I 運輸業 | 231 | 5,768 | 241 | 5,900 | 223 | 5,459 | 273 | 7,114 | 167 | 5,026 | 241 | 6,951 |
| J 卸売・小売業 | 4,525 | 33,491 | 4,518 | 37,784 | 4,363 | 36,074 | 4,198 | 37,795 | 2,508 | 24,883 | 3101 | 31,703 |
| K 金融・保険業 | 212 | 6,278 | 211 | 5,957 | 204 | 5,254 | 187 | 4,192 | 158 | 4,180 | 177 | 4,269 |
| L 不動産業 | 674 | 2,498 | 632 | 2,450 | 583 | 1,907 | 572 | 2,013 | 559 | 2,219 | 667 | 2,305 |
| M 飲食店, 宿泊業 | ... | ... | ... | ... | ... | ... | ... | ... | 1333 | 10844 | 1611 | 13,180 |
| N 医療, 福祉 | ... | ... | ... | ... | ... | ... | ... | ... | 558 | 8794 | 853 | 13,988 |
| O 教育, 学習支援業 | ... | ... | ... | ... | ... | ... | ... | ... | 418 | 5185 | 612 | 9,567 |
| P 複合サービス業 | ... | ... | ... | ... | ... | ... | ... | ... | 15 | 243 | 49 | 1,286 |
| Q サービス業 | 2,970 | 27,338 | 3,108 | 31,699 | 2,928 | 27,643 | 3,071 | 35,970 | 1,805 | 13,684 | 2175 | 19,280 |
| R 公務 | 44 | 1,966 | 46 | 2,085 | ... | ... | 42 | 2,453 | ... | ... | 44 | 4,014 |

注) 1 調査期日 昭和61年・平成3・11年……7月1日 平成8・13・18年……10月1日
 2 平成16年調査から平成14年3月7日標準産業分類の改定後の産業で集計。

3 4 産業(大分類), 従業者規模別事業所数及び従業者数(民営・公務)ー平成18年

単位: 所, 人

| 産 業 (大分類) | 総 数 | | 1～4人 | | 5～9人 | | 10～19人 | | 20～29人 | | 30人以上 | | 派遣・下請 従業者数 | 国, 地方公共団体等 | |
|-------------------|--------|---------|-------|--------|-------|--------|--------|--------|--------|--------|-------|--------|---------------|------------|--------|
| | 事業所数 | 従業者数 | 事業所数 | 従業者数 | 事業所数 | 従業者数 | 事業所数 | 従業者数 | 事業所数 | 従業者数 | 事業所数 | 従業者数 | | 事業所数 | 従業者数 |
| 総 数 | 11,474 | 130,534 | 6,090 | 13,705 | 2,411 | 15,796 | 1,415 | 19,302 | 535 | 12,857 | 711 | 57,478 | 5 | 307 | 11,396 |
| ABC 農 林 漁 業 | 11 | 127 | 1 | 4 | 2 | 11 | 7 | 89 | 1 | 23 | - | - | - | - | - |
| D 鉱 業 | 1 | 5 | - | - | 1 | 5 | - | - | - | - | - | - | - | - | - |
| E 建 設 業 | 1,105 | 7,729 | 589 | 1,457 | 296 | 1,943 | 163 | 2,136 | 29 | 718 | 28 | 1,475 | - | - | - |
| F 製 造 業 | 739 | 14,214 | 341 | 855 | 160 | 1,062 | 114 | 1,580 | 41 | 974 | 81 | 9,743 | 2 | - | - |
| G 電気・ガス・熱供給・水道業 | 7 | 447 | - | - | 1 | 7 | - | - | - | - | 2 | 277 | - | 4 | 163 |
| H 情 報 通 信 業 | 81 | 1,469 | 29 | 73 | 19 | 124 | 16 | 199 | 5 | 122 | 12 | 951 | - | - | - |
| I 運 輸 業 | 241 | 6,951 | 65 | 141 | 36 | 245 | 42 | 580 | 29 | 762 | 69 | 5,223 | - | - | - |
| J 卸 売 ・ 小 売 業 | 3,101 | 31,703 | 1,581 | 3,834 | 728 | 4,745 | 443 | 6,098 | 177 | 4,243 | 169 | 12,707 | 1 | 2 | 76 |
| K 金 融 ・ 保 険 業 | 177 | 4,269 | 49 | 132 | 40 | 265 | 36 | 508 | 21 | 516 | 31 | 2,848 | - | - | - |
| L 不 動 産 業 | 667 | 2,305 | 534 | 1,077 | 90 | 574 | 30 | 384 | 2 | 43 | 5 | 218 | - | 6 | 9 |
| M 飲 食 店 , 宿 泊 業 | 1,611 | 13,180 | 909 | 1,971 | 287 | 1,858 | 217 | 3,099 | 106 | 2,501 | 88 | 3,726 | 1 | 3 | 25 |
| N 医 療 , 福 祉 | 853 | 13,988 | 332 | 761 | 243 | 1,623 | 94 | 1,198 | 33 | 784 | 61 | 6,875 | - | 90 | 2,747 |
| O 教 育 , 学 習 支 援 業 | 612 | 9,567 | 281 | 471 | 87 | 577 | 70 | 998 | 29 | 655 | 46 | 3,373 | - | 99 | 3,493 |
| P 複 合 サ ー ビ ス 業 | 49 | 1,286 | 12 | 37 | 27 | 177 | 4 | 53 | 2 | 51 | 4 | 968 | - | - | - |
| Q サ ー ビ ス 業 | 2,175 | 19,280 | 1,367 | 2,892 | 394 | 2,580 | 179 | 2,380 | 60 | 1,465 | 115 | 9,094 | 1 | 59 | 869 |
| R 公 務 | 44 | 4,014 | - | - | - | - | - | - | - | - | - | - | - | 44 | 4,014 |

注) 1 調査期日 昭和53年……6月15日 昭和56・61年・平成3・11年……7月1日 平成8・13年……10月1日

2 昭和61年から5年周期で本調査が行われる。また, 中間年に簡易調査が行われる。

3 平成16年簡易調査より, 簡易調査年については集計をしない。

3 5 産業(中分類)別事業所数及び従業者数(民営・公務)ー平成18年

単位：所、人

| 産業(中分類) | 総数 | | 産業(中分類) | 総数 | | 産業(中分類) | 総数 | | 産業(中分類) | 総数 | |
|--------------------|--------|---------|-------------------|------|-------|----------------------|-------|--------|-------------------|-------|--------|
| | 事業所数 | 従業者数 | | 事業所数 | 従業者数 | | 事業所数 | 従業者数 | | 事業所数 | 従業者数 |
| 総数 | 11,474 | 130,534 | | | | | | | | | |
| A 農業 | 11 | 127 | 22 窯業・土石製品製造業 | 25 | 782 | J 卸売・小売業 | 3,101 | 31,703 | 73 医療業 | 633 | 8,663 |
| 01 農林業 | 11 | 127 | 23 鉄鋼業 | 16 | 326 | 49 各種商品卸売業 | 3 | 20 | 74 保健・衛生 | 9 | 269 |
| B 林業 | - | - | 24 非鉄金属製造業 | 8 | 285 | 50 繊維・衣服等卸売業 | 23 | 153 | 75 社会保険・社会福祉・介護事業 | 211 | 5,056 |
| 02 林業 | - | - | 25 金属製品製造業 | 139 | 1,973 | 51 飲食料品卸売業 | 184 | 1,921 | O 教育, 学習支援業 | 612 | 9,567 |
| C 漁業 | - | - | 26 一般機械器具製造業 | 96 | 1,176 | 52 建築材料, 鉱物・金属材料等卸売業 | 152 | 1,456 | 76 学校教育 | 132 | 5,211 |
| 03 漁業 | - | - | 27 電気機械器具製造業 | 34 | 645 | 53 機械器具卸売業 | 163 | 1,407 | 77 その他の教育, 学習支援業 | 480 | 4,356 |
| 04 水産養殖業 | - | - | 28 情報通信機械器具製造業 | 3 | 11 | 54 その他の卸売業 | 159 | 1,652 | P 複合サービス業 | 49 | 1,286 |
| D 鉱業 | 1 | 5 | 29 電子部分・デバイス製造業 | 12 | 636 | 55 各種商品小売業 | 15 | 2,515 | 78 郵便局 | 32 | 925 |
| 05 金属鉱業 | 1 | 5 | 30 輸送用機械器具製造業 | 9 | 67 | 56 織物・衣服・身の回り品小売業 | 438 | 2,900 | 79 協同組合 | 17 | 361 |
| E 建設業 | 1,105 | 7,729 | 31 精密機械器具製造業 | 25 | 431 | 57 飲食料品小売業 | 737 | 9,135 | Q サービス業 | 2,175 | 19,280 |
| 06 総合工事業 | 463 | 3,695 | 32 その他の製造業 | 45 | 367 | 58 自動車・自転車小売業 | 238 | 1,911 | 80 専門サービス業 | 322 | 1,707 |
| 07 職別工事業(設備工事業を除く) | 380 | 2,113 | G 電気・ガス・熱供給・水道業 | 7 | 447 | 59 家具・じゅう器機械器具小売業 | 211 | 1,803 | 81 学術研究機関 | 25 | 1,093 |
| 08 設備工事業 | 262 | 1,921 | 33 電気業 | 1 | 192 | 60 その他の小売業 | 778 | 6,830 | 82 洗濯・理容・美容・浴場業 | 936 | 4,178 |
| F 製造業 | 739 | 14,214 | 34 ガス業 | 1 | 85 | K 金融・保険業 | 177 | 4,269 | 83 その他の生活関連サービス業 | 140 | 1,002 |
| 09 食料品製造業 | 60 | 2,206 | 35 熱供給業 | - | - | 61 銀行業 | 34 | 1,009 | 84 娯楽業 | 158 | 2,328 |
| 10 飲料・たばこ・飼料製造業 | 4 | 294 | 36 水道業 | 5 | 170 | 62 協同組織金融業 | 8 | 88 | 85 廃棄物処理業 | 35 | 590 |
| 11 繊維工業 | 6 | 762 | H 情報通信業 | 81 | 1,469 | 63 郵便貯金取扱機関・政府関係金融機関 | - | - | 86 自動車整備業 | 141 | 601 |
| 12 衣服・その他の繊維製品製造業 | 42 | 361 | 37 通信業 | 15 | 275 | 64 貸金業・投資業等非預金信用機関 | 26 | 299 | 87 機械等修理業 | 63 | 514 |
| 13 木材・木製品製造業 | 9 | 95 | 38 放送業 | 3 | 18 | 65 証券・商品先物取引業 | 9 | 313 | 88 物品賃貸業 | 62 | 779 |
| 14 家具・装備品製造業 | 28 | 443 | 39 情報サービス業 | 52 | 1,103 | 66 補助的金融業・金融附帯業 | 2 | 25 | 89 広告業 | 13 | 213 |
| 15 パルプ・紙・紙加工品製造業 | 19 | 722 | 40 インターネット付随サービス業 | 2 | 11 | 67 保険業 | 98 | 2,535 | 90 その他の事業サービス業 | 160 | 5,804 |
| 16 印刷・同関連産業 | 42 | 700 | 41 映像・音楽・文字情報製作業 | 9 | 62 | L 不動産業 | 667 | 2,305 | 91 政治・経済・文化団体 | 22 | 105 |
| 17 化学工業 | 26 | 407 | I 運輸業 | 241 | 6,951 | 68 不動産取引業 | 219 | 1,062 | 92 宗教 | 72 | 218 |
| 18 石油製品・石炭製品製造業 | - | - | 42 鉄道業 | 9 | 147 | 69 不動産賃貸業・管理業 | 448 | 1,243 | 93 その他のサービス業 | 26 | 148 |
| 19 プラスチック製品製造業 | 51 | 962 | 43 道路旅客運送業 | 27 | 1,407 | M 飲食店, 宿泊業 | 1,611 | 13,180 | R 公務 | 44 | 4,014 |
| 20 ゴム製品製造業 | 15 | 254 | 44 道路貨物運送業 | 149 | 3,951 | 70 一般飲食店 | 963 | 9,283 | 95 国家公務 | 6 | 1,643 |
| 21 なめし革・同製品・毛皮製造業 | 25 | 309 | 45 水運業 | 1 | 17 | 71 遊興飲食店 | 594 | 3,164 | 96 地方公務 | 38 | 2,371 |
| | | | 46 航空運輸業 | 2 | 13 | 72 宿泊業 | 54 | 733 | | | |
| | | | 47 倉庫業 | 34 | 642 | N 医療・福祉 | 853 | 13,988 | | | |
| | | | 48 運輸に附帯するサービス業 | 19 | 774 | | | | | | |

3 7 産業(大分類), 開設時期(12区分)別事業所数及び従業者数(民営)ー平成13年

| | 総数 | 昭和 29年 以前 | 30~39年 | 40~49年 | 50~59年 | 60年~平 成6年 | 7~10年 | 11年 | 12年 | 13年 | 不詳 |
|------------|-------|-----------------|--------|--------|--------|--------------|-------|-----|-----|-----|-----|
| A~L(全産業) | | | | | | | | | | | |
| 事業所数 | 0 | 0 | 0 | 0 | 0 | 0 | 0 | 0 | 0 | 0 | 0 |
| 従業者数 | 0 | 0 | 0 | 0 | 0 | 0 | 0 | 0 | 0 | 0 | 0 |
| 男 | 0 | 0 | 0 | 0 | 0 | 0 | 0 | 0 | 0 | 0 | 0 |
| 女 | 0 | 0 | 0 | 0 | 0 | 0 | 0 | 0 | 0 | 0 | 0 |
| A~C(農林漁業) | | | | | | | | | | | |
| 事業所数 | 0 | - | - | 0 | 0 | 0 | 0 | - | - | - | - |
| 従業者数 | 0 | - | - | 0 | 0 | 0 | 0 | - | - | - | - |
| 男 | 0 | - | - | 0 | 0 | 0 | 0 | - | - | - | - |
| 女 | 0 | - | - | 0 | 0 | 0 | 0 | - | - | - | - |
| A(農業) | | | | | | | | | | | |
| 事業所数 | 6 | - | - | - | 2 | 4 | - | - | - | - | - |
| 従業者数 | 78 | - | - | 0 | 25 | 53 | 0 | - | - | - | - |
| 男 | 55 | - | - | - | 17 | 38 | - | - | - | - | - |
| 女 | 23 | - | - | - | 8 | 15 | - | - | - | - | - |
| B(林業) | | | | | | | | | | | |
| 事業所数 | - | - | - | - | - | - | - | - | - | - | - |
| 従業者数 | - | - | - | - | - | - | - | - | - | - | - |
| 男 | - | - | - | - | - | - | - | - | - | - | - |
| 女 | - | - | - | - | - | - | - | - | - | - | - |
| C(漁業) | | | | | | | | | | | |
| 事業所数 | - | - | - | - | - | - | - | - | - | - | - |
| 従業者数 | - | - | - | - | - | - | - | - | - | - | - |
| 男 | - | - | - | - | - | - | - | - | - | - | - |
| 女 | - | - | - | - | - | - | - | - | - | - | - |
| D~L(非農林漁業) | | | | | | | | | | | |
| 事業所数 | 0 | 0 | 0 | 0 | 0 | 0 | 0 | 0 | 0 | 0 | 0 |
| 従業者数 | 0 | 0 | 0 | 0 | 0 | 0 | 0 | 0 | 0 | 0 | 0 |
| 男 | 0 | 0 | 0 | 0 | 0 | 0 | 0 | 0 | 0 | 0 | 0 |
| 女 | 0 | 0 | 0 | 0 | 0 | 0 | 0 | 0 | 0 | 0 | 0 |
| D(鉱業) | | | | | | | | | | | |
| 事業所数 | - | - | - | - | - | - | - | - | - | - | - |
| 従業者数 | - | - | - | - | - | - | - | - | - | - | - |
| 男 | - | - | - | - | - | - | - | - | - | - | - |
| 女 | - | - | - | - | - | - | - | - | - | - | - |
| E(建設業) | | | | | | | | | | | |
| 事業所数 | 947 | 14 | 63 | 179 | 243 | 267 | 98 | 21 | 26 | 26 | 10 |
| 従業者数 | 6,924 | 124 | 486 | 1,236 | 1,658 | 1,800 | 679 | 161 | 254 | 414 | 112 |
| 男 | 5,537 | 95 | 393 | 1,003 | 1,328 | 1,413 | 524 | 134 | 221 | 330 | 96 |
| 女 | 1,387 | 29 | 93 | 233 | 330 | 387 | 155 | 27 | 33 | 84 | 16 |

単位: 所, 人

| | 総数 | 昭和 29年 以前 | 30~39年 | 40~49年 | 50~59年 | 60年~平 成6年 | 7~10年 | 11年 | 12年 | 13年 | 不詳 |
|----------------------|--------|-----------------|--------|--------|--------|--------------|-------|-------|-------|-------|-----|
| F(製造業) | | | | | | | | | | | |
| 事業所数 | 667 | 10 | 59 | 195 | 149 | 167 | 50 | 9 | 10 | 8 | 10 |
| 従業者数 | 16,186 | 102 | 2,686 | 7,720 | 2,516 | 1,752 | 758 | 41 | 161 | 374 | 76 |
| 男 | 10,901 | 57 | 2,023 | 5,506 | 1,489 | 1,098 | 379 | 24 | 124 | 158 | 43 |
| 女 | 5,285 | 45 | 663 | 2,214 | 1,027 | 654 | 379 | 17 | 37 | 216 | 33 |
| G(電気・ガス・ 熱供給・水道業) | | | | | | | | | | | |
| 事業所数 | 3 | - | - | 1 | 1 | 1 | - | - | - | - | - |
| 従業者数 | 270 | - | - | 16 | 44 | 210 | - | - | - | - | - |
| 男 | 173 | - | - | 16 | 35 | 122 | - | - | - | - | - |
| 女 | 97 | - | - | - | 9 | 88 | - | - | - | - | - |
| H(運輸・通信業) | | | | | | | | | | | |
| 事業所数 | 247 | 7 | 10 | 40 | 44 | 71 | 34 | 16 | 12 | 11 | 2 |
| 従業者数 | 6,283 | 115 | 660 | 1,657 | 790 | 1,880 | 552 | 179 | 299 | 100 | 51 |
| 男 | 4,501 | 113 | 585 | 1,191 | 560 | 1,331 | 329 | 124 | 154 | 88 | 26 |
| 女 | 1,782 | 2 | 75 | 466 | 230 | 549 | 223 | 55 | 145 | 12 | 25 |
| I(卸売・小売業 業店) | | | | | | | | | | | |
| 事業所数 | 4,198 | 119 | 189 | 587 | 873 | 1,037 | 695 | 203 | 240 | 164 | 91 |
| 従業者数 | 37,795 | 664 | 1,178 | 5,375 | 7,861 | 9,698 | 6,804 | 1,794 | 2,383 | 1,168 | 870 |
| 男 | 17,397 | 346 | 556 | 2,394 | 3,653 | 4,507 | 3,200 | 868 | 1,058 | 496 | 319 |
| 女 | 20,398 | 318 | 622 | 2,981 | 4,208 | 5,191 | 3,604 | 926 | 1,325 | 672 | 551 |
| J(金融・保険業) | | | | | | | | | | | |
| 事業所数 | 187 | 6 | 12 | 21 | 43 | 45 | 19 | 7 | 10 | 11 | 13 |
| 従業者数 | 4,192 | 203 | 206 | 732 | 1,357 | 792 | 180 | 82 | 167 | 208 | 265 |
| 男 | 1,475 | 71 | 38 | 199 | 557 | 287 | 71 | 15 | 75 | 101 | 61 |
| 女 | 2,717 | 132 | 168 | 533 | 800 | 505 | 109 | 67 | 92 | 107 | 204 |
| K(不動産業) | | | | | | | | | | | |
| 事業所数 | 567 | 15 | 21 | 99 | 137 | 185 | 64 | 9 | 10 | 12 | 15 |
| 従業者数 | 2,006 | 54 | 151 | 321 | 467 | 625 | 244 | 40 | 43 | 39 | 22 |
| 男 | 1,111 | 23 | 69 | 155 | 274 | 350 | 147 | 29 | 28 | 21 | 15 |
| 女 | 895 | 31 | 82 | 166 | 193 | 275 | 97 | 11 | 15 | 18 | 7 |
| L(サービス業) | | | | | | | | | | | |
| 事業所数 | 2,882 | 76 | 143 | 366 | 627 | 848 | 414 | 102 | 130 | 110 | 66 |
| 従業者数 | 30,484 | 1,170 | 1,791 | 2,625 | 6,313 | 10,001 | 3,565 | 1,445 | 2,231 | 728 | 615 |
| 男 | 14,077 | 618 | 767 | 1,138 | 2,868 | 4,758 | 1,759 | 483 | 960 | 336 | 390 |
| 女 | 16,407 | 552 | 1,024 | 1,487 | 3,445 | 5,243 | 1,806 | 962 | 1,271 | 392 | 225 |

注)1 A~Lの中に国・県・市の事業所188は除く。
2 平成18年調査結果は未集計。

38 千葉県内市別事業所数及び従業者数(民営)ー平成13年・18年

単位：所、人、%

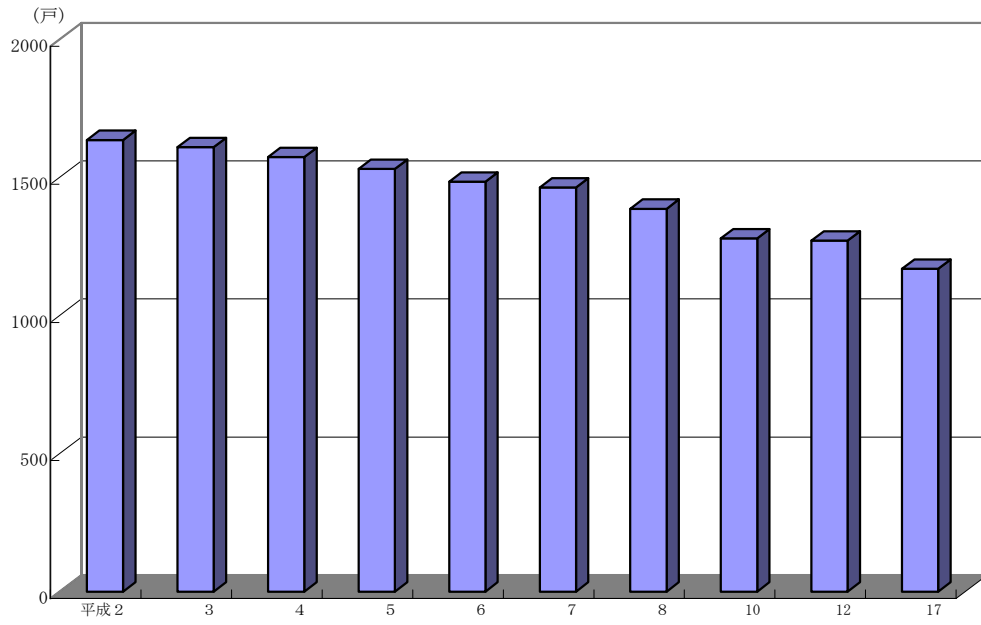
| 市 | 事業所数 | | | | 従業者数 | | | |
|------|---------|---------|----------|--------|-----------|-----------|----------|--------|
| | 平成18年 | 平成13年 | 平成13～18年 | | 平成18年 | 平成13年 | 平成13～18年 | |
| | 実数 | 実数 | 増加数 | 増加率 | 実数 | 実数 | 増加数 | 増加率 |
| 千葉県 | 188,366 | 200,094 | △ 11,728 | △ 5.9 | 1,878,537 | 1,934,619 | △ 56,082 | △ 2.9 |
| 市部 | 177,563 | 188,556 | △ 10,993 | △ 5.8 | 1,795,627 | 1,849,660 | △ 54,033 | △ 2.9 |
| 郡部 | 10,803 | 11,538 | △ 735 | △ 6.4 | 82,910 | 84,959 | △ 2,049 | △ 2.9 |
| 千葉市 | 27,350 | 29,290 | △ 1,940 | △ 6.6 | 336,676 | 350,984 | △ 14,308 | △ 4.1 |
| 銚子市 | 4,674 | 5,172 | △ 498 | △ 9.6 | 28,987 | 32,014 | △ 3,027 | △ 9.5 |
| 市川市 | 12,127 | 13,536 | △ 1,409 | △ 10.4 | 105,925 | 113,643 | △ 7,718 | △ 6.8 |
| 船橋市 | 14,865 | 16,056 | △ 1,191 | △ 7.4 | 160,750 | 168,219 | △ 7,469 | △ 4.4 |
| 館山 | 3,197 | 3,466 | △ 269 | △ 7.8 | 20,562 | 21,796 | △ 1,234 | △ 5.7 |
| 木更津市 | 4,861 | 5,302 | △ 441 | △ 8.3 | 42,456 | 43,225 | △ 769 | △ 1.8 |
| 松戸市 | 12,902 | 14,209 | △ 1,307 | △ 9.2 | 113,166 | 118,627 | △ 5,461 | △ 4.6 |
| 野田市 | 4,702 | 5,057 | △ 355 | △ 7.0 | 48,700 | 51,976 | △ 3,276 | △ 6.3 |
| 茂原市 | 3,574 | 3,899 | △ 325 | △ 8.3 | 35,343 | 39,178 | △ 3,835 | △ 9.8 |
| 成田市 | 5,135 | 5,150 | △ 15 | △ 0.3 | 78,735 | 85,761 | △ 7,026 | △ 8.2 |
| 佐倉市 | 4,177 | 4,347 | △ 170 | △ 3.9 | 42,076 | 42,159 | △ 83 | △ 0.2 |
| 東金市 | 2,166 | 2,201 | △ 35 | △ 1.6 | 20,744 | 20,172 | 572 | 2.8 |
| 旭市 | 3,613 | 3,663 | △ 50 | △ 1.4 | 23,638 | 23,388 | 250 | 1.1 |
| 習志野市 | 3,809 | 3,982 | △ 173 | △ 4.3 | 44,375 | 44,948 | △ 573 | △ 1.3 |
| 柏市 | 11,167 | 11,112 | 55 | 0.5 | 119,138 | 118,335 | 803 | 0.7 |
| 勝浦市 | 1,353 | 1,459 | △ 106 | △ 7.3 | 7,256 | 7,646 | △ 390 | △ 5.1 |
| 原市 | 8,334 | 8,868 | △ 534 | △ 6.0 | 99,934 | 104,077 | △ 4,143 | △ 4.0 |
| 流山市 | 3,774 | 4,006 | △ 232 | △ 5.8 | 30,119 | 30,353 | △ 234 | △ 0.8 |
| 八千代市 | 5,100 | 5,226 | △ 126 | △ 2.4 | 52,399 | 49,640 | 2,759 | 5.6 |
| 我孫子市 | 3,092 | 3,173 | △ 81 | △ 2.6 | 27,377 | 29,500 | △ 2,123 | △ 7.2 |
| 鴨川市 | 2,232 | 2,361 | △ 129 | △ 5.5 | 16,547 | 16,869 | △ 322 | △ 1.9 |
| 鎌谷市 | 2,851 | 3,189 | △ 338 | △ 10.6 | 23,119 | 23,574 | △ 455 | △ 1.9 |
| 君津市 | 3,368 | 3,634 | △ 266 | △ 7.3 | 35,522 | 37,970 | △ 2,448 | △ 6.4 |
| 富津市 | 2,238 | 2,368 | △ 130 | △ 5.5 | 15,879 | 17,478 | △ 1,599 | △ 9.1 |
| 浦安市 | 3,916 | 3,567 | 349 | 9.8 | 78,846 | 72,479 | 6,367 | 8.8 |
| 四街道市 | 2,165 | 2,227 | △ 62 | △ 2.8 | 19,464 | 17,949 | 1,515 | 8.4 |
| 袖ヶ浦市 | 1,693 | 1,801 | △ 108 | △ 6.0 | 19,699 | 20,269 | △ 570 | △ 2.8 |
| 八街市 | 2,527 | 2,443 | 84 | 3.4 | 20,022 | 19,603 | 419 | 2.1 |
| 印西市 | 1,593 | 1,418 | 175 | 12.3 | 19,611 | 13,509 | 6,102 | 45.2 |
| 白井市 | 1,232 | 1,297 | △ 65 | △ 5.0 | 15,972 | 14,955 | 1,017 | 6.8 |
| 富里市 | 1,746 | 1,814 | △ 68 | △ 3.7 | 14,702 | 14,587 | 115 | 0.8 |
| 南房総市 | 2,439 | 2,636 | △ 197 | △ 7.5 | 12,443 | 12,949 | △ 506 | △ 3.9 |
| 匝瑳市 | 1,926 | 2,082 | △ 156 | △ 8.0 | 13,274 | 14,185 | △ 911 | △ 6.4 |
| 香取市 | 3,864 | 4,377 | △ 513 | △ 11.0 | 25,958 | 28,963 | △ 3,005 | △ 10.4 |
| 山武市 | 1,944 | 2,127 | △ 183 | △ 8.6 | 15,133 | 16,747 | △ 1,614 | △ 9.6 |
| いすみ市 | 1,857 | 2,041 | △ 184 | △ 9.0 | 11,080 | 11,933 | △ 853 | △ 7.1 |

注) 1 調査期日 平成13・18年…10月1日。

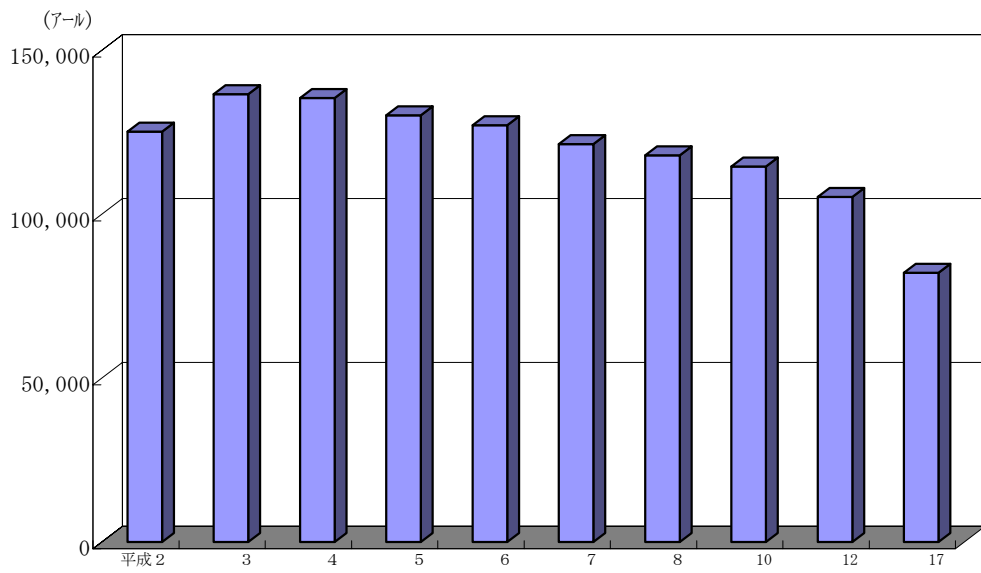
39 グラフ

農家数・経営耕地面積の推移

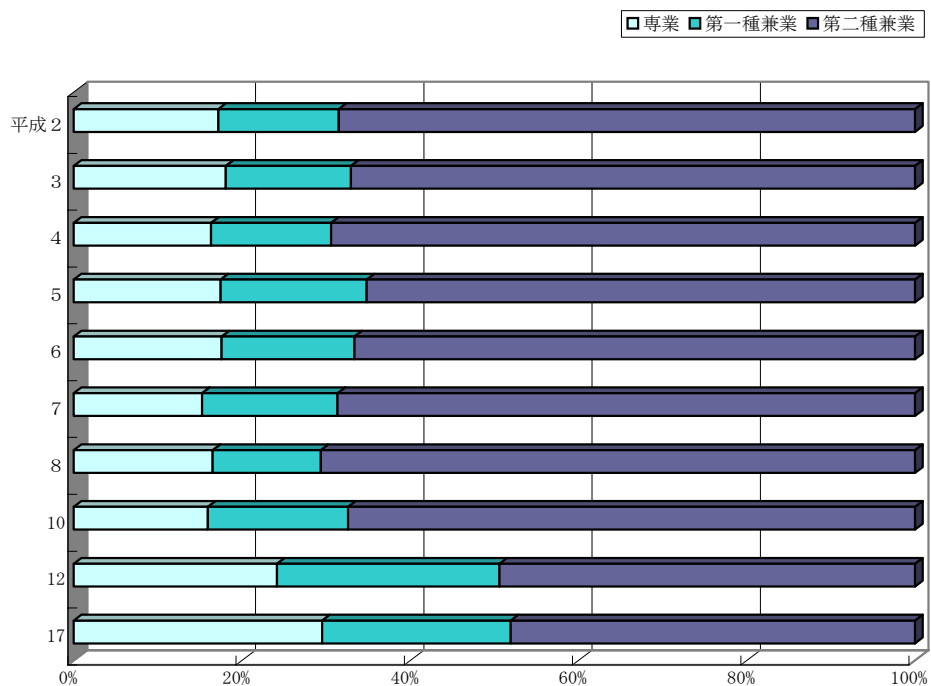
農家数



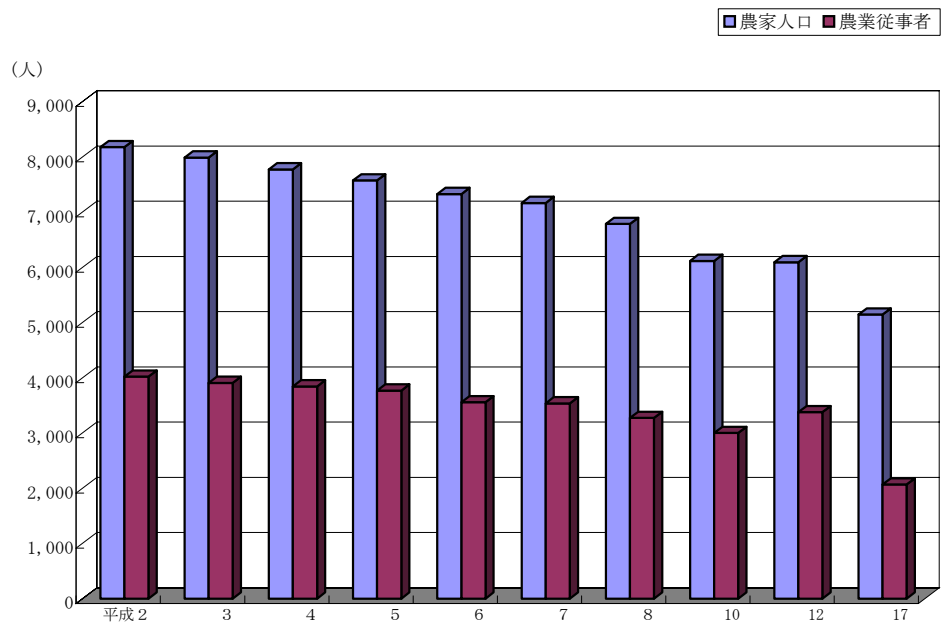
経営耕地面積



専業・兼業別農家数の割合



農家人口・農業従事者の推移



40 農業の推移

単位：面積＝a 各年2月1日現在

| 年 | 農 家 数 | | | | | 農家人口 | 農業従事者 | 経 営 耕 地 面 積 | | | | 施設園芸 の 施設面積 | 農 業 用 機 械 | | | | |
|-------|-------|-----|--------------|--------------|--------------|-------|-------|-------------|--------|--------|-------|-------------------|----------------|--------------|-------|----------------|----------------|
| | 総 数 | 専 業 | 第 一 種 兼 業 | 第 二 種 兼 業 | 自 給 的 農 家 | | | 総面積 | 田 | 畑 | 樹園地 | | 耕うん機・ トラクター | 動 力 田 植 機 | バインダー | 自 脱 型 コンバイン | 米 麦 用 乾 燥 機 |
| 昭和53年 | 1,858 | 307 | 554 | 997 | ... | 9,853 | 4,646 | 139,212 | 60,530 | 74,790 | 3,892 | 785 | 2,211 | 217 | 431 | 125 | 738 |
| 54 | 1,804 | 304 | 524 | 976 | ... | 9,480 | 4,415 | 137,501 | 61,400 | 72,633 | 3,468 | 978 | 2,342 | 284 | 441 | 140 | 738 |
| 55 | 1,815 | 308 | 535 | 972 | ... | 9,550 | 4,527 | 131,923 | 54,987 | 72,847 | 4,089 | 1,346 | 2,214 | 308 | 417 | 207 | 630 |
| 56 | 1,763 | 266 | 546 | 951 | ... | 9,271 | 4,320 | 135,574 | 58,957 | 72,535 | 4,082 | 1,484 | 2,387 | 302 | 391 | 185 | 566 |
| 57 | 1,734 | 258 | 486 | 990 | ... | 9,101 | 4,169 | 133,767 | 58,324 | 71,972 | 3,471 | 1,507 | 2,402 | 367 | 369 | 214 | 575 |
| 58 | 1,711 | 279 | 284 | 1,148 | ... | 8,917 | 4,108 | 131,453 | 57,551 | 70,026 | 3,876 | 1,886 | 2,549 | 379 | 387 | 209 | 601 |
| 59 | 1,685 | 259 | 300 | 1,126 | ... | 8,730 | 4,129 | 132,717 | 57,492 | 71,145 | 4,080 | 2,079 | 2,771 | 387 | 358 | 213 | 563 |
| 60 | 1,661 | 274 | 307 | 1,080 | ... | 8,539 | 4,129 | 127,898 | 55,565 | 68,022 | 4,311 | 2,229 | 2,444 | 440 | 352 | 261 | 513 |
| 61 | 1,629 | 271 | 289 | 1,069 | ... | 8,380 | 3,997 | 128,569 | 55,438 | 68,714 | 4,417 | 2,375 | 2,347 | 418 | 332 | 288 | 476 |
| 62 | 1,613 | 275 | 265 | 1,073 | ... | 8,207 | 4,045 | 136,726 | 58,536 | 74,183 | 4,007 | 2,629 | 2,178 | 423 | ... | 328 | 471 |
| 63 | 1,702 | 269 | 268 | 1,165 | ... | 8,518 | 4,054 | 138,205 | 57,630 | 75,403 | 5,172 | 2,766 | 2,134 | 391 | ... | 310 | 420 |
| 平成元年 | 1,688 | 277 | 194 | 1,217 | ... | 8,420 | 4,027 | 138,510 | 57,004 | 76,373 | 5,133 | 2,967 | 2,187 | 370 | ... | 328 | 400 |
| 2 | 1,635 | 281 | 234 | 1,120 | ... | 8,179 | 4,022 | 125,186 | 50,472 | 69,760 | 4,954 | 2,937 | 2,365 | 375 | 195 | 295 | 379 |
| 3 | 1,609 | 291 | 239 | 1,079 | ... | 7,991 | 3,910 | 136,596 | 57,425 | 74,418 | 4,753 | 3,675 | 1,002 | 377 | ... | 314 | 375 |
| 4 | 1,573 | 257 | 224 | 1,092 | ... | 7,776 | 3,845 | 135,443 | 56,872 | 73,601 | 4,970 | 3,394 | 1,007 | 367 | ... | 315 | 357 |
| 5 | 1,530 | 267 | 266 | 997 | ... | 7,576 | 3,770 | 130,207 | 55,081 | 70,434 | 4,692 | 3,539 | 1,002 | 356 | ... | 292 | 335 |
| 6 | 1,484 | 261 | 234 | 989 | ... | 7,328 | 3,557 | 127,153 | 53,608 | 69,332 | 4,213 | 3,403 | 997 | 350 | ... | 290 | 329 |
| 7 | 1,463 | 223 | 236 | 1,004 | ... | 7,168 | 3,538 | 121,351 | 49,353 | 67,536 | 4,462 | 3,239 | 1,097 | 327 | 102 | 260 | 293 |
| 8 | 1,386 | 229 | 178 | 979 | ... | 6,786 | 3,275 | 117,931 | 48,925 | 64,893 | 4,113 | 3,337 | 1,029 | 331 | 99 | 262 | 328 |
| 10 | 1,279 | 204 | 213 | 862 | ... | 6,118 | 3,001 | 114,588 | 49,328 | 61,402 | 3,858 | 3,293 | 1,001 | 339 | 73 | 282 | 309 |
| 12 | 1,271 | 218 | 239 | 446 | 368 | 6,094 | 3,377 | 105,256 | 43,275 | 58,851 | 3,130 | 3,445 | 992 | 308 | 81 | 244 | 260 |
| 17 | 1,169 | 212 | 161 | 345 | 451 | 5,145 | 2,069 | 82,170 | 35,763 | 44,322 | 2,085 | 3,580 | 900 | 253 | ... | 212 | ... |
| 柏市 | 1,169 | 212 | 161 | 345 | 451 | 5,145 | 2,069 | 82,170 | 35,763 | 44,322 | 2,085 | 3,580 | 900 | 253 | ... | 212 | ... |
| 旧 土 村 | 264 | 53 | 35 | 70 | 106 | 1,123 | 463 | 17,833 | 5,287 | 11,397 | 1,149 | 720 | 183 | 35 | ... | 28 | ... |
| 旧 柏 町 | 298 | 62 | 26 | 72 | 138 | 1,311 | 485 | 15,720 | 3,461 | 11,558 | 701 | 689 | 197 | 42 | ... | 26 | ... |
| 旧 田中村 | 408 | 63 | 64 | 130 | 151 | 1,835 | 735 | 25,645 | 13,959 | 11,513 | 173 | 1,860 | 313 | 91 | ... | 81 | ... |
| 旧 富勢村 | 199 | 34 | 36 | 73 | 56 | 876 | 386 | 22,972 | 13,056 | 9,854 | 62 | 311 | 207 | 85 | ... | 77 | ... |
| 沼南町 | 763 | 150 | 189 | 273 | 151 | 3,482 | 1,865 | 97,068 | 56,749 | 34,081 | 6,238 | 705 | 696 | 372 | ... | 290 | ... |
| 旧 風早村 | 314 | 62 | 71 | 83 | 98 | 1,445 | 690 | 24,399 | 4,993 | 14,956 | 4,450 | 440 | 268 | 89 | ... | 55 | ... |
| 旧 手賀村 | 449 | 88 | 118 | 190 | 53 | 2,037 | 1,175 | 72,669 | 51,756 | 19,125 | 1,788 | 265 | 428 | 283 | ... | 235 | ... |

- 注) 1 経営耕地の畑は、牧草専用地を含む。
 2 施設園芸の施設面積は実面積を示す。また平成7年,12年は自給的農家は含まない。
 3 農業用機械は、平成4年以降は歩行型耕うん機及び共有している機械は含まない。
 4 平成9年,11年は標本調査のため掲載していない。
 5 平成10年以前の自給的農家数は、専業,第一,二種兼業農家数に含まれている。
 6 農業基本調査は平成11年調査をもって終了

資料 農業基本調査結果報告書
 農林業センサス結果報告書(昭和55年・平成2年,12年,17年調査)
 農業センサス結果報告書(昭和60年・平成7年調査)

4 1 経営耕地面積規模別農家数

単位:戸 各年2月1日現在

| 区分 | 平成6年 | | | | 平成7年 | | | | 平成8年 | | | | 平成10年 | | | |
|----------|-------|-----|-------|-------|-------|-----|-------|-------|-------|-----|-------|-------|-------|-----|-------|-------|
| | 総数 | 専業 | 第一種兼業 | 第二種兼業 | 総数 | 専業 | 第一種兼業 | 第二種兼業 | 総数 | 専業 | 第一種兼業 | 第二種兼業 | 総数 | 専業 | 第一種兼業 | 第二種兼業 |
| 総数 | 1,484 | 261 | 234 | 989 | 1,463 | 223 | 236 | 1,004 | 1,386 | 229 | 178 | 979 | 1,279 | 204 | 213 | 862 |
| 例外規定 | 2 | - | - | 2 | 4 | - | - | 4 | 1 | - | - | 1 | 6 | - | 1 | 5 |
| 10～29アール | 280 | 26 | 3 | 251 | 358 | 21 | 3 | 334 | 303 | 23 | 1 | 279 | 263 | 14 | 2 | 247 |
| 30～49 | 290 | 23 | 8 | 259 | 287 | 23 | 11 | 253 | 256 | 20 | 7 | 229 | 261 | 22 | 14 | 225 |
| 50～99 | 478 | 81 | 73 | 324 | 437 | 70 | 71 | 296 | 445 | 73 | 51 | 321 | 373 | 62 | 63 | 248 |
| 100～149 | 232 | 57 | 75 | 100 | 204 | 50 | 70 | 84 | 202 | 45 | 53 | 104 | 206 | 45 | 64 | 97 |
| 150～199 | 119 | 37 | 42 | 40 | 79 | 21 | 38 | 20 | 98 | 31 | 33 | 34 | 86 | 27 | 32 | 27 |
| 200～299 | 53 | 23 | 21 | 9 | 70 | 26 | 32 | 12 | 54 | 23 | 23 | 8 | 55 | 24 | 24 | 7 |
| 300アール以上 | 30 | 14 | 12 | 4 | 24 | 12 | 11 | 1 | 27 | 14 | 10 | 3 | 29 | 10 | 13 | 6 |

| 区分 | 平成12年 | | | | | 平成17年(柏市) | | | | | 平成17年(沼南町) | | | | |
|----------|-------|-----|-------|-------|-------|-----------|-----|-------|-------|-------|------------|-----|-------|-------|-------|
| | 総数 | 専業 | 第一種兼業 | 第二種兼業 | 自給的農家 | 総数 | 専業 | 第一種兼業 | 第二種兼業 | 自給的農家 | 総数 | 専業 | 第一種兼業 | 第二種兼業 | 自給的農家 |
| 総数 | 1,271 | 218 | 239 | 446 | 368 | 1,169 | 212 | 161 | 345 | 451 | 763 | 150 | 189 | 273 | 151 |
| 例外規定 | - | - | - | - | - | - | - | - | - | - | - | - | - | - | - |
| 10～29アール | 390 | 5 | 1 | 16 | 368 | 475 | 8 | 5 | 11 | 451 | 153 | 2 | - | - | 151 |
| 30～49 | 195 | 28 | 21 | 146 | - | 130 | 20 | 12 | 98 | - | 71 | 13 | 1 | 57 | - |
| 50～99 | 345 | 67 | 76 | 202 | - | 268 | 71 | 40 | 157 | - | 165 | 34 | 27 | 104 | - |
| 100～149 | 180 | 56 | 66 | 58 | - | 152 | 59 | 42 | 51 | - | 118 | 26 | 45 | 47 | - |
| 150～199 | 73 | 23 | 34 | 16 | - | 67 | 25 | 26 | 16 | - | 95 | 15 | 40 | 40 | - |
| 200～299 | 62 | 28 | 27 | 7 | - | 48 | 18 | 22 | 8 | - | 102 | 44 | 40 | 18 | - |
| 300アール以上 | 26 | 11 | 14 | 1 | - | 29 | 11 | 14 | 4 | - | 59 | 16 | 36 | 7 | - |

注) 平成9年, 11年は標本調査のため掲載していない。

資料 農業基本調査結果報告書
 農業センサス結果報告書(平成7年調査)
 農林業センサス結果報告書(平成12, 17年調査)

4 2 経営耕地面積

単位：a 各年2月1日現在

| 年 | 総 数 | 田 | うち休耕地 | 園 地 | | | 畑 | | | |
|--------|---------------|---------------|--------------|--------------|-------|------------------|---------------|----------------|--------------|------------|
| | | | | 総 数 | 果 樹 園 | そ の 他 の 樹 園 地 | 総 数 | 作付けした 普 通 畑 | 休 耕 地 | 牧草専用地 |
| 平成 6 年 | 127,153 | 53,608 | 5,490 | 4,213 | 3,990 | 223 | 69,332 | 58,279 | 11,053 | … |
| 7 | 121,351 | 49,353 | 1,898 | 4,462 | 4,097 | 365 | 67,536 | 60,465 | 7,031 | 40 |
| 8 | 117,931 | 48,925 | 3,602 | 4,113 | 4,058 | 55 | 64,893 | 55,538 | 9,355 | … |
| 10 | 114,588 | 49,328 | 3,373 | 3,858 | 3,686 | 172 | 61,402 | 52,656 | 8,746 | … |
| 12 | 105,256 | 43,275 | 1,411 | 3,130 | 2,566 | 230 | 58,851 | 46,000 | 5,715 | 2,043 |
| 17 | 82,170 | 35,763 | 665 | 2,085 | … | … | 44,322 | 39,071 | 4,261 | 990 |
| 柏市 | 82,170 | 35,763 | 665 | 2,085 | … | … | 44,322 | 39,071 | 4,261 | 990 |
| 旧 土 村 | 17,833 | 5,287 | 83 | 1,149 | … | … | 11,397 | 9,829 | 1,568 | - |
| 旧 柏 町 | 15,720 | 3,461 | 177 | 701 | … | … | 11,558 | 10,505 | 973 | 80 |
| 旧 田中村 | 25,645 | 13,959 | 290 | 173 | … | … | 11,513 | 10,367 | 1,136 | 10 |
| 旧 富勢村 | 22,972 | 13,056 | 115 | 62 | … | … | 9,854 | 8,370 | 584 | 900 |
| 沼南町 | 97,068 | 56,749 | 1,488 | 6,238 | … | … | 34,081 | 30,455 | 3,542 | 84 |
| 旧 風早村 | 24,399 | 4,993 | 334 | 4,450 | … | … | 14,956 | 13,338 | 1,534 | 84 |
| 旧 手賀村 | 72,669 | 51,756 | 1,154 | 1,788 | … | … | 19,125 | 17,117 | 2,008 | - |

- 注) 1 「休耕地」とは労力不足、災害等で調査日前1年間全く作付けをしなかったが、ここ数年のうち再び作付けをする意志のある田又は畑をいう。
- 2 「その他の樹園地」とは、たけのこ、栽培用の竹林及び植木(販売用)を5年以上にわたり栽培している土地をいう。
- 3 平成9年、11年は標本調査のため掲載していない。
- 4 総数には、自給的農家を含む。ただし、内訳についての資料はないため総数は一致しない。
- 5 平成17年調査は経営体調査のため、自給的農家は含まれていない。
- 6 平成17年調査は、樹園地総数のみ記載。

資料 農業基本調査結果報告書
 農業センサス結果報告書(平成7年調査)
 農林業センサス結果報告書(平成12, 17年調査)

4 3 農作物の類別収穫面積

単位：a 各年2月1日現在

| 年 | 総数 | 稲 | 麦類 | 雑穀・豆類 | いも類 | 野菜類 | 工芸作物類 | 飼料用作物 | 花き・植木類 | 種苗・苗木類 | その他の作物 |
|--------|---------------|---------------|--------------|------------|------------|---------------|-----------|-------|------------|------------|--------------|
| 平成 6 年 | 120,751 | 46,889 | 4,052 | 648 | 2,331 | 65,126 | 27 | 780 | 873 | - | 25 |
| 7 | 113,864 | 45,376 | 5,341 | 673 | 1,684 | 58,448 | 1 | 1,400 | 500 | 202 | 239 |
| 8 | 114,515 | 44,751 | 4,407 | 457 | 2,085 | 60,085 | - | 1,590 | 1,023 | - | 117 |
| 10 | 111,979 | 44,144 | 6,368 | 1,121 | 1,889 | 56,229 | 1 | 1,050 | 1,075 | - | 102 |
| 12 | 91,315 | 34,026 | 2,220 | 785 | 1,115 | 50,197 | 9 | ... | 713 | 82 | 2,168 |
| 17 | 75,288 | 30,253 | 1,100 | 764 | 846 | 40,618 | 14 | ... | 301 | 147 | 1,245 |
| 柏市 | 75,288 | 30,253 | 1,100 | 764 | 846 | 40,618 | 14 | ... | 301 | 147 | 1,245 |
| 旧 土 村 | 14,235 | 4,429 | - | 187 | 474 | 8,640 | 13 | ... | 255 | 30 | 207 |
| 旧 柏 町 | 17,889 | 2,465 | - | 164 | 119 | 15,027 | 1 | ... | - | 10 | 103 |
| 旧 田中村 | 22,956 | 12,249 | 500 | 344 | 161 | 9,625 | - | ... | 25 | 17 | 35 |
| 旧 富勢村 | 20,208 | 11,110 | 600 | 69 | 92 | 7,326 | - | ... | 21 | 90 | 900 |
| 沼南町 | 85,739 | 52,812 | 925 | 895 | 982 | 29,382 | 6 | ... | 88 | 210 | 439 |
| 旧 風早村 | 19,660 | 6,422 | - | 325 | 331 | 12,084 | 1 | ... | 10 | 115 | 372 |
| 旧 手賀村 | 66,079 | 46,390 | 925 | 570 | 651 | 17,298 | 5 | ... | 78 | 95 | 67 |

注) 1 露地栽培のみで、施設で収穫したものは含まない。また平成7年,12年,17年は自給的農家は含まない。

資料 農業基本調査結果報告書
 農業センサス結果報告書(平成7年調査)
 農林業センサス結果報告書(平成12,17年調査)

2 「その他の作物」とは芝,肥料用作物等

3 平成9年,11年は標本調査のため掲載していない。

4 平成12,17年は販売目的で作付けした作付け面積

4.4 主な野菜類の収穫農家数及び収穫面積

単位：a 各年2月1日現在

| 年 | 総数 | | キャベツ | | ねぎ | | ほうれんそう | | だいこん | | にんじん | | さといも | | かぶ | | その他の野菜 |
|------|------------|---------------|------------|------------|------------|--------------|------------|--------------|------------|--------------|-----------|------------|------------|--------------|------------|---------------|--------------|
| | 実農家数 | 収穫面積 | 実農家数 | 収穫面積 | 実農家数 | 収穫面積 | 実農家数 | 収穫面積 | 実農家数 | 収穫面積 | 実農家数 | 収穫面積 | 実農家数 | 収穫面積 | 実農家数 | 収穫面積 | 収穫面積 |
| 平成6年 | 1,371 | 65,126 | 243 | 596 | 930 | 11,158 | 1,002 | 11,193 | 833 | 2,908 | 308 | 699 | 897 | 2,648 | 330 | 23,574 | 12,350 |
| 7 | 1,043 | 58,448 | 354 | 526 | 785 | 10,427 | 828 | 10,882 | 731 | 2,507 | 355 | 463 | 716 | 2,008 | … | … | 31,635 |
| 8 | 1,248 | 60,085 | 246 | 566 | 887 | 10,043 | 942 | 10,301 | 784 | 3,145 | 308 | 627 | 819 | 2,483 | 356 | 22,267 | 10,653 |
| 10 | 1,154 | 56,229 | 263 | 615 | 821 | 9,239 | 842 | 9,061 | 735 | 2,833 | 301 | 696 | 717 | 2,207 | 299 | 20,743 | 10,835 |
| 12 | 793 | 50,197 | 114 | 468 | 425 | 8,623 | 476 | 8,994 | 201 | 1,721 | 97 | 464 | 212 | 959 | 258 | 20,215 | 8,753 |
| 17 | 524 | 40,618 | 118 | 315 | 320 | 5,855 | 351 | 6,299 | 217 | 1,395 | 78 | 194 | 211 | 695 | 199 | 19,086 | 6,779 |
| 柏市 | 524 | 40,618 | 118 | 315 | 320 | 5,855 | 351 | 6,299 | 217 | 1,395 | 78 | 194 | 211 | 695 | 199 | 19,086 | 6,779 |
| 旧土村 | 116 | 8,640 | 32 | 122 | 90 | 1,652 | 74 | 856 | 69 | 998 | 24 | 103 | 61 | 271 | 59 | 2,345 | 2,293 |
| 旧柏町 | 126 | 15,027 | 25 | 60 | 43 | 389 | 45 | 402 | 40 | 140 | 13 | 21 | 40 | 155 | 85 | 12,331 | 1,529 |
| 旧田中村 | 194 | 9,625 | 32 | 50 | 110 | 1,031 | 154 | 2,796 | 60 | 170 | 25 | 27 | 65 | 150 | 25 | 3,090 | 2,311 |
| 旧富勢村 | 88 | 7,326 | 29 | 83 | 77 | 2,783 | 78 | 2,245 | 48 | 87 | 16 | 43 | 45 | 119 | 30 | 1,320 | 646 |
| 沼南町 | 487 | 29,382 | 158 | 638 | 423 | 9,837 | 408 | 5,278 | 300 | 4,510 | 92 | 386 | 243 | 1,153 | 96 | 2,297 | 5,283 |
| 旧風早村 | 162 | 12,084 | 40 | 180 | 137 | 3,602 | 113 | 1,489 | 91 | 1,919 | 28 | 185 | 65 | 410 | 55 | 1,932 | 2,367 |
| 旧手賀村 | 325 | 17,298 | 118 | 458 | 286 | 6,235 | 295 | 3,789 | 209 | 2,591 | 64 | 201 | 178 | 743 | 41 | 365 | 2,916 |

- 注) 1 露地栽培のみで、施設で収穫したものは含まない。また平成7年、12年は自給的農家は含まない。
 2 平成7年は「かぶ」は「その他の野菜」に含まれる。
 3 平成9年、11年は標本調査のため掲載していない。
 4 平成12、17年は販売目的で作付けした農家数及び作付け面積

資料 農業基本調査結果報告書
 農業センサス結果報告書(平成7年調査)
 農林業センサス結果報告書(平成12、17年調査)

4 5 年齢(5歳階級)別農業従事者数

柏市 単位:人 平成17年2月1日現在

| 区分 | 計 | 15～19歳 | 20～24 | 25～29 | 30～34 | 35～39 | 40～44 | 45～49 | 50～54 | 55～59 | 60～64 | 65～69 | 70～74 | 75歳以上 |
|------|-------|--------|-------|-------|-------|-------|-------|-------|-------|-------|-------|-------|-------|-------|
| 総数 | 2,069 | 13 | 36 | 52 | 87 | 83 | 128 | 180 | 225 | 238 | 201 | 229 | 267 | 330 |
| 男 | 1,097 | 7 | 23 | 39 | 56 | 42 | 77 | 102 | 117 | 128 | 103 | 111 | 137 | 155 |
| 女 | 972 | 6 | 13 | 13 | 31 | 41 | 51 | 78 | 108 | 110 | 98 | 118 | 130 | 175 |
| 旧土村 | 463 | 2 | 9 | 12 | 21 | 18 | 30 | 40 | 56 | 55 | 52 | 37 | 53 | 78 |
| 男 | 245 | 1 | 9 | 9 | 14 | 12 | 18 | 22 | 32 | 28 | 25 | 19 | 24 | 32 |
| 女 | 218 | 1 | - | 3 | 7 | 6 | 12 | 18 | 24 | 247 | 27 | 18 | 29 | 46 |
| 旧柏町 | 485 | 2 | 8 | 12 | 32 | 18 | 31 | 40 | 41 | 62 | 50 | 51 | 63 | 75 |
| 男 | 257 | 1 | 5 | 9 | 20 | 6 | 21 | 20 | 24 | 32 | 26 | 23 | 37 | 33 |
| 女 | 228 | 1 | 3 | 3 | 12 | 12 | 10 | 20 | 17 | 30 | 24 | 28 | 20 | 42 |
| 旧田中村 | 735 | 8 | 10 | 17 | 27 | 28 | 44 | 63 | 80 | 87 | 60 | 87 | 106 | 118 |
| 男 | 385 | 1 | 5 | 11 | 17 | 14 | 22 | 41 | 38 | 48 | 35 | 41 | 51 | 58 |
| 女 | 350 | 1 | 5 | 6 | 10 | 14 | 22 | 22 | 42 | 39 | 25 | 46 | 55 | 60 |
| 旧富勢村 | 386 | 1 | 9 | 11 | 7 | 19 | 23 | 37 | 48 | 34 | 39 | 54 | 45 | 59 |
| 男 | 210 | 1 | 4 | 10 | 5 | 10 | 16 | 19 | 23 | 20 | 17 | 28 | 25 | 32 |
| 女 | 176 | - | 5 | 1 | 2 | 9 | 7 | 18 | 25 | 14 | 22 | 26 | 20 | 27 |

沼南町

| 区分 | 計 | 15～19歳 | 20～24 | 25～29 | 30～34 | 35～39 | 40～44 | 45～49 | 50～54 | 55～59 | 60～64 | 65～69 | 70～74 | 75歳以上 |
|------|-------|--------|-------|-------|-------|-------|-------|-------|-------|-------|-------|-------|-------|-------|
| 総数 | 1,865 | 16 | 36 | 52 | 74 | 84 | 135 | 179 | 237 | 234 | 130 | 176 | 221 | 291 |
| 男 | 970 | 12 | 24 | 39 | 50 | 44 | 70 | 96 | 117 | 135 | 63 | 84 | 108 | 125 |
| 女 | 895 | 4 | 9 | 13 | 24 | 40 | 65 | 83 | 120 | 99 | 37 | 92 | 113 | 166 |
| 旧風早村 | 690 | 7 | 15 | 24 | 33 | 31 | 38 | 66 | 91 | 77 | 50 | 63 | 80 | 115 |
| 男 | 365 | 6 | 12 | 20 | 25 | 17 | 17 | 32 | 48 | 42 | 23 | 28 | 43 | 52 |
| 女 | 325 | 1 | 3 | 4 | 8 | 14 | 21 | 34 | 43 | 35 | 27 | 35 | 37 | 63 |
| 旧手賀村 | 1,175 | 9 | 21 | 28 | 41 | 53 | 97 | 113 | 146 | 157 | 80 | 113 | 141 | 176 |
| 男 | 605 | 6 | 15 | 19 | 25 | 27 | 53 | 64 | 69 | 93 | 40 | 56 | 65 | 73 |
| 女 | 570 | 5 | 6 | 9 | 16 | 26 | 44 | 49 | 77 | 64 | 40 | 57 | 76 | 103 |

資料 農林業センサス結果報告書(平成17年調査)

4 6 農産物の販売金額規模別農家数の推移

単位:戸 各年2月1日現在

| 区 分 | 平成6年 | 平成7年 | 平成8年 | 平成10年 | 平成12年 | 平成17年 | |
|-------------|-------|-------|-------|-------|-------|-------|-----|
| | | | | | | 柏市 | 沼南町 |
| 総 数 | 1,484 | 1,463 | 1,386 | 1,279 | 903 | 718 | 612 |
| 販売なし | 388 | 360 | 338 | 316 | 97 | 101 | 68 |
| 15万円未満 | 91 | 111 | 111 | 97 | 53 | | |
| 15～ 50 | 206 | 221 | 220 | 203 | 117 | 67 | 54 |
| 50～ 100 | 156 | 149 | 144 | 126 | 112 | 95 | 82 |
| 100～ 200 | 167 | 136 | 123 | 109 | 111 | 93 | 88 |
| 200～ 300 | 82 | 91 | 81 | 86 | 85 | 76 | 60 |
| 300～ 500 | 118 | 118 | 111 | 110 | 95 | 81 | 79 |
| 500～ 700 | 101 | 109 | 91 | 69 | 74 | 73 | 72 |
| 700～1,000 | 88 | 84 | 75 | 82 | 70 | 52 | 53 |
| 1,000～1,500 | 52 | 47 | 53 | 43 | 45 | 41 | 37 |
| 1,500～2,000 | 19 | 23 | 25 | 22 | 24 | 21 | 12 |
| 2,000～3,000 | 13 | 13 | 12 | 11 | 13 | 13 | 3 |
| 3,000万円以上 | 3 | 1 | 2 | 5 | 7 | 5 | 4 |

- 注) 1 平成12, 17年は自給的農家は含まない。資料 農業基本調査結果報告書
 2 平成9年, 11年は標本調査の為掲載していない。農業センサス結果報告書(平成7年調査)
 3 平成17年は経営体数 農林業センサス結果報告書(平成12, 17年調査)
 4 平成17年は区分「15万円未満」はなく「15～50」を「50万未満」と置き換える

4.7 経営耕地面積規模、旧町村別農家数

柏市

単位:戸, % 平成17年2月1日現在

| 区分 | 総数 | | 旧土村 | | 旧柏町 | | 旧田中村 | | 旧富勢村 | |
|----------|-----|-------|-----|------|-----|------|------|------|------|------|
| | 実数 | 構成比 | 実数 | 構成比 | 実数 | 構成比 | 実数 | 構成比 | 実数 | 構成比 |
| 総数 | 718 | 100.0 | 158 | 22.0 | 160 | 22.3 | 257 | 35.8 | 143 | 19.9 |
| 例外規定 | - | - | - | - | - | - | - | - | - | - |
| 10～29アール | 24 | 3.3 | 4 | 0.6 | 7 | 1.0 | 13 | 1.8 | - | - |
| 30～49 | 130 | 18.1 | 26 | 3.6 | 26 | 3.6 | 56 | 7.8 | 22 | 3.1 |
| 50～99 | 268 | 37.3 | 59 | 8.2 | 68 | 9.5 | 102 | 14.2 | 39 | 5.4 |
| 100～149 | 152 | 21.2 | 35 | 4.9 | 26 | 3.6 | 53 | 7.4 | 38 | 5.3 |
| 150～199 | 67 | 9.3 | 15 | 2.1 | 19 | 2.6 | 18 | 2.5 | 15 | 2.1 |
| 200～249 | 48 | 6.7 | 14 | 1.9 | 10 | 1.4 | 8 | 1.1 | 16 | 2.2 |
| 250～299 | 18 | 2.5 | 4 | 0.6 | 4 | 0.6 | 3 | 0.4 | 7 | 1.0 |
| 300アール以上 | 11 | 1.5 | 1 | 0.1 | - | - | 4 | 0.6 | 6 | 0.8 |

沼南町

| 区分 | 総数 | | 旧風早村 | | 旧手賀沼 | |
|----------|-----|-------|------|------|------|------|
| | 実数 | 構成比 | 実数 | 構成比 | 実数 | 構成比 |
| 総数 | 612 | 100.0 | 216 | 35.3 | 396 | 64.7 |
| 例外規定 | - | - | - | - | - | - |
| 10～29アール | 2 | 0.3 | 2 | 0.3 | - | - |
| 30～49 | 71 | 11.6 | 28 | 4.6 | 43 | 7.0 |
| 50～99 | 165 | 27.0 | 72 | 11.8 | 93 | 15.2 |
| 100～149 | 118 | 19.3 | 46 | 7.5 | 72 | 11.8 |
| 150～199 | 95 | 15.5 | 35 | 5.7 | 60 | 9.8 |
| 200～249 | 102 | 16.7 | 27 | 4.4 | 75 | 12.3 |
| 250～299 | 52 | 8.5 | 4 | 0.7 | 48 | 7.8 |
| 300アール以上 | 7 | 1.1 | 2 | 0.3 | 5 | 0.8 |

資料 農林業センサス結果報告書(平成17年調査)

注) 自給的農家は含まない

48 施設園芸の推移

単位：戸，a

| 区 分 | 総 数 | | | ハ ウ ス | | | ガ ラ ス 室 | | |
|--------|------|-------|--------|-------|-------|--------|---------|-----|--------|
| | 実農家数 | 面 積 | 対前回増減率 | 農家数 | 面 積 | 対前回増減率 | 農家数 | 面 積 | 対前回増減率 |
| 平成 6 年 | 175 | 3,403 | △ 3.8 | 169 | 3,203 | △ 5.2 | 12 | 200 | 24.2 |
| 7 | 184 | 3,239 | △ 4.8 | 180 | 3,124 | △ 2.5 | 8 | 115 | △ 42.5 |
| 8 | 184 | 3,337 | 3.0 | 179 | 3,218 | 3.0 | 11 | 118 | 2.6 |
| 10 | 186 | 3,293 | △ 1.3 | 183 | 3,195 | △ 0.7 | 8 | 98 | △ 16.9 |
| 12 | 192 | 3,445 | 4.6 | 189 | 3,359 | 5.1 | 7 | 86 | △ 12.2 |
| 17 | 180 | 3,580 | 4.1 | … | … | … | … | … | … |
| 柏 市 | 180 | 3,580 | 4.1 | … | … | … | … | … | … |
| 沼南町 | 46 | 705 | … | … | … | … | … | … | … |

- 注) 1 平成7年，12年は自給的農家は含まない。資料 農業基本調査結果報告書
 2 平成9年，11年は標本調査のため掲載していない。農業センサス結果報告書(平成7年調査)
 3 平成17年は経営体数でハウス，ガラス室の区分はしていない。農林業センサス結果報告書
 (平成12，17年調査)

4 9 果樹の栽培面積

単位:戸, a 各年2月1日現在

| 区 分 | 果 樹 園 の 有 る 実 農 家 数 | 栽 培 面 積 | | | | | | |
|--------|---------------------------|---------|-------|-----|-------|-------|-------|----------------|
| | | 総 数 | な し | か き | かんきつ類 | く り | う め | そ の 他 の 果 樹 |
| 平成 6 年 | 171 | 3,990 | 540 | 92 | 56 | 1,795 | … | 1,507 |
| 7 | 161 | 3,870 | 450 | 138 | 113 | 1,725 | 1,169 | 275 |
| 8 | 164 | 4,058 | 447 | 126 | 108 | 1,962 | … | 1,415 |
| 10 | 145 | 3,676 | 380 | 152 | 126 | 1,598 | … | 1,420 |
| 12 | 65 | 2,205 | 365 | 17 | 21 | 955 | 555 | 292 |
| 17 | 42 | 1,391 | 185 | 46 | - | 597 | 354 | 209 |
| 柏市 | 42 | 1,391 | 185 | 46 | - | 597 | 354 | 209 |
| 旧 土 村 | 18 | 607 | 15 | 10 | - | 311 | 230 | 41 |
| 旧 柏 町 | 14 | 579 | 140 | 35 | - | 175 | 114 | 115 |
| 旧 田中村 | 8 | 163 | 30 | - | - | 105 | 7 | 21 |
| 旧 富勢村 | 2 | 42 | - | 1 | - | 6 | 3 | 32 |
| 沼南町 | 53 | 5,534 | 4,837 | - | - | 425 | 149 | 123 |
| 旧 風早村 | 41 | 4,230 | 3,662 | - | - | 321 | 149 | 98 |
| 旧 手賀村 | 12 | 1,304 | 1,175 | - | - | 104 | - | 25 |

注) 1 平成7年は「栽培面積」に自給的農家は含まない。資料 農業基本調査結果報告書
 2 平成9年,11年は標本調査のため掲載していない。農業センサス結果報告書(平成7年調査)
 3 平成12,17年は自給的農家は含まない。農林業センサス結果報告書
 (平成12,17年調査)

50 農業集落別，農家数・経営耕地面積

柏市

単位：戸，人，a 平成17年2月1日現在

| 農業集落 | 農家数 | | | | | 経営耕地面積 | | | |
|------|-------|-----|-------|-------|------|--------|--------|--------|-------|
| | 総数 | 専業 | 第一種兼業 | 第二種兼業 | 自給の家 | 総面積 | 田 | 畑 | 樹園地 |
| 総数 | 1,169 | 212 | 161 | 345 | 451 | 82,170 | 35,763 | 44,322 | 2,085 |
| 旧土村 | 264 | 53 | 35 | 70 | 106 | 17,833 | 5,287 | 11,397 | 1,149 |
| 増尾 | 67 | 7 | 4 | 25 | 31 | 3,472 | 1,325 | 1,766 | 381 |
| 藤心 | 31 | 14 | 8 | 1 | 8 | 3,363 | 943 | 2,417 | 3 |
| 逆井 | 61 | 21 | 19 | 10 | 11 | 6,002 | 833 | 4,609 | 560 |
| 南増 | 17 | 2 | 1 | 5 | 9 | 697 | 125 | 522 | 50 |
| 酒井 | 26 | 6 | 2 | 7 | 11 | 1,133 | - | 1,073 | 60 |
| 中根 | 9 | 1 | 1 | 2 | 5 | 1,505 | 1,227 | 278 | - |
| 豊宿 | 12 | - | - | 2 | 10 | 90 | - | 90 | - |
| 今住 | 7 | 1 | - | 3 | 3 | 453 | 22 | 431 | - |
| 名谷 | 34 | 1 | - | 15 | 18 | 1,118 | 812 | 211 | 95 |
| 旧柏町 | 298 | 62 | 26 | 72 | 138 | 15,720 | 3,461 | 11,558 | 701 |
| 東張 | 55 | 11 | 2 | 24 | 18 | 3,787 | 2,415 | 1,338 | 34 |
| 上町 | 5 | - | - | - | 5 | - | - | - | - |
| 仲上 | 3 | - | - | - | x | x | - | x | - |
| 下町 | 3 | x | x | x | x | x | x | x | x |
| 呼塚 | 1 | - | - | - | 1 | - | - | - | x |
| 松ヶ | 9 | - | - | 3 | 6 | 333 | 218 | 60 | 55 |
| 高崎 | 35 | 1 | 1 | 8 | 25 | 557 | 123 | 337 | 97 |
| 篠田 | 38 | - | 5 | 7 | 26 | 974 | 12 | 882 | 80 |
| 籠田 | 31 | 5 | 6 | 10 | 10 | 1,418 | - | 1,323 | 95 |
| 三富 | 19 | 11 | 3 | 4 | 1 | 2,112 | 404 | 1,638 | 70 |
| 新土 | 26 | 7 | - | 5 | 14 | 822 | - | 822 | - |
| 旭見 | 32 | 16 | 7 | 1 | 8 | 3,499 | 162 | 3,092 | 245 |
| 里町 | 8 | - | - | x | x | x | - | x | - |
| 豊里 | 10 | 2 | - | 2 | 6 | 389 | 76 | 313 | - |
| 中野 | 23 | 8 | 1 | 6 | 8 | 1,494 | 36 | 1,448 | 10 |
| 旧田村 | 408 | 63 | 64 | 130 | 151 | 25,645 | 13,959 | 11,513 | 173 |
| 花大 | 83 | 13 | 7 | 28 | 35 | 6,269 | 4,673 | 1,596 | - |
| 正若 | 76 | 12 | 23 | 30 | 11 | 8,047 | 4,811 | 3,188 | 48 |
| 連寺 | 21 | 4 | 1 | 1 | 15 | 418 | 100 | 318 | - |
| 小連 | 13 | 2 | - | 3 | 8 | 356 | 166 | 190 | - |
| 山青 | 22 | 3 | 2 | 7 | 10 | 1,346 | 856 | 490 | - |
| 大高 | 72 | 10 | 4 | 30 | 28 | 3,928 | 1,974 | 1,924 | 30 |
| 西余 | 39 | 6 | 7 | 11 | 15 | 1,875 | 1,052 | 823 | - |
| 東余 | 63 | 11 | 19 | 14 | 19 | 2,711 | 327 | 2,364 | 20 |
| 新田 | 10 | - | - | - | 10 | - | - | - | - |
| 勢谷 | 9 | 2 | 1 | 6 | - | 695 | - | 620 | 75 |
| 旧富士村 | 199 | 34 | 36 | 73 | 56 | 22,972 | 13,056 | 9,854 | 62 |
| 寺山 | 44 | 9 | 7 | 21 | 7 | 4,580 | 2,773 | 1,795 | 12 |
| 新敷 | 23 | 4 | 4 | 8 | 7 | 3,628 | 1,433 | 2,195 | - |
| 新敷 | 31 | 2 | 7 | 11 | 11 | 2,411 | 1,285 | 1,126 | - |
| 新敷 | 20 | 2 | 2 | 8 | 8 | 1,173 | 603 | 570 | - |
| 新古 | 20 | 5 | 8 | 5 | 2 | 2,720 | 1,297 | 1,423 | - |
| 前谷 | 34 | 8 | 6 | 9 | 11 | 6,708 | 4,632 | 2,056 | 20 |
| 宿原 | 5 | 2 | 1 | 1 | 1 | 333 | 245 | 88 | - |
| 開連 | 5 | - | - | x | x | x | x | x | - |
| 根戸 | 6 | x | x | 4 | - | 960 | 556 | 374 | 30 |
| 新上 | 3 | x | - | x | x | x | x | x | - |
| 田新 | 8 | - | - | 4 | 4 | 207 | 30 | 177 | - |

沼南町

| 農業集落 | 農家数 | | | | | 経営耕地面積 | | | |
|------|-----|-----|-------|-------|------|--------|--------|--------|-------|
| | 総数 | 専業 | 第一種兼業 | 第二種兼業 | 自給の家 | 総面積 | 田 | 畑 | 樹園地 |
| 総数 | 763 | 150 | 189 | 273 | 151 | 97,068 | 56,749 | 34,081 | 6,238 |
| 旧鳳早 | 314 | 62 | 71 | 83 | 98 | 27,569 | 8,163 | 14,956 | 4,450 |
| 箕輪 | 25 | 5 | 11 | 6 | 3 | 4,280 | 1,460 | 2,210 | 610 |
| 五条 | 17 | 2 | 7 | 2 | 6 | 1,765 | 397 | 1,368 | - |
| 大井 | 57 | 13 | 10 | 10 | 24 | 3,741 | 1,620 | 1,814 | 307 |
| 塚島 | 12 | 2 | 1 | 4 | 5 | 965 | 59 | 687 | 119 |
| 高崎 | 57 | 6 | 7 | 21 | 23 | 4,303 | 2,031 | 2,080 | 192 |
| 藤柳 | 58 | 15 | 20 | 9 | 14 | 6,005 | 1,337 | 2,828 | 1,840 |
| 藤ヶ | 62 | 14 | 10 | 22 | 16 | 4,827 | 1,077 | 2,368 | 1,382 |
| 藤ヶ | 26 | 5 | 5 | 9 | 7 | 1,683 | 82 | 1,601 | - |
| 旧手賀 | 450 | 88 | 118 | 190 | 54 | 69,499 | 48,586 | 19,125 | 1,788 |
| 岩井 | 21 | 7 | 5 | 8 | 1 | 3,190 | 1,817 | 1,373 | - |
| 鷺野 | 48 | 12 | 8 | 20 | 8 | 5,507 | 3,627 | 1,875 | 5 |
| 野泉 | 75 | 15 | 12 | 37 | 11 | 9,019 | 4,655 | 3,083 | 1,281 |
| 金山 | 18 | 2 | 5 | 8 | 3 | 2,043 | 991 | 988 | 64 |
| 若白 | 51 | 12 | 9 | 17 | 13 | 6,689 | 2,722 | 3,687 | 280 |
| 片山 | 39 | 8 | 12 | 15 | 4 | 5,265 | 3,537 | 1,724 | 4 |
| 柳戸 | 26 | 3 | 6 | 10 | 7 | 2,452 | 1,685 | 657 | 110 |
| 手賀 | 62 | 5 | 14 | 38 | 5 | 9,193 | 7,400 | 1,782 | 11 |
| 布施 | 110 | 24 | 47 | 37 | 2 | 26,141 | 22,152 | 3,956 | 33 |

資料 農林業センサス結果報告書(平成17年調査)

5 1 農地法による申請状況

単位：a

| 年 | 第 3 条 | | | | 第 4 条 | | | | 第 5 条 | | | | 第 20 条 | | | | 許可を要しない証明 | |
|-------|-------|-------|-------|-------|-------|-------|-----|-------|-------|-------|-----|-------|--------|-----|-----|-----|-----------|-----|
| | 件数 | 面積 | 田 | 畑 | 件数 | 面積 | 田 | 畑 | 件数 | 面積 | 田 | 畑 | 件数 | 面積 | 田 | 畑 | 件数 | 面積 |
| 平成16年 | 281 | 6,284 | 4,250 | 2,034 | 247 | 1,046 | 49 | 997 | 461 | 2,642 | 138 | 2,504 | 1 | 18 | - | 18 | 6 | 10 |
| 17 | 50 | 564 | 213 | 351 | 285 | 1,504 | 78 | 1,426 | 548 | 2,796 | 303 | 2,493 | 15 | 179 | 46 | 133 | 11 | 24 |
| 18 | 42 | 1,135 | 877 | 258 | 284 | 1,455 | 126 | 1,329 | 561 | 3,317 | 263 | 3,054 | 17 | 209 | 51 | 158 | 14 | 184 |
| 19 | 51 | 845 | 344 | 501 | 212 | 1,189 | 81 | 1,108 | 518 | 3,136 | 533 | 2,603 | 25 | 237 | 137 | 100 | 13 | 54 |
| 20 | 37 | 527 | 240 | 287 | 170 | 1,533 | 101 | 1,432 | 451 | 2,077 | 390 | 1,687 | 13 | 100 | 60 | 40 | 11 | 73 |

資料 農業委員会事務局

5 2 農地転用の状況

単位：a

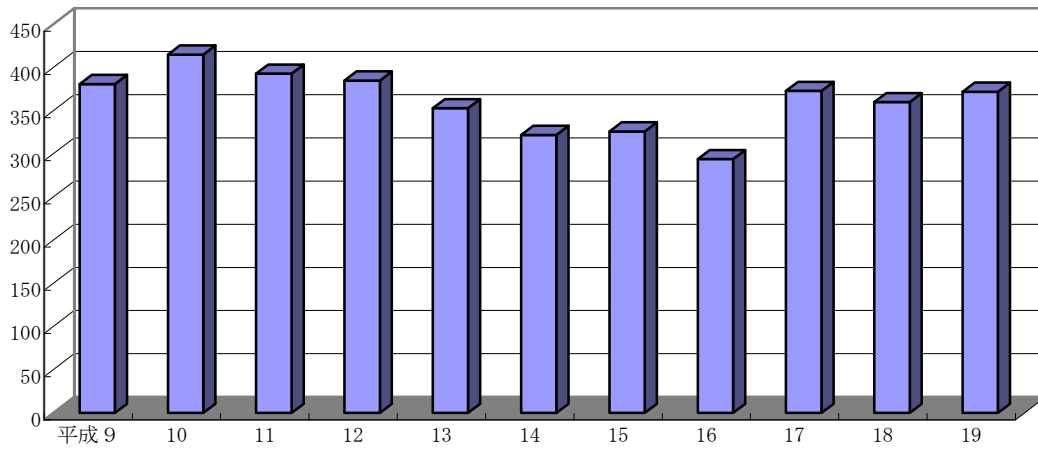
| 年 | 総 数 | | 住 宅 用 地 | | 鉱工業用地 | | 学 校 用 地 | | 公園・運動場用地 | | 道路、水路、 鉄 道 用 地 | | そ の 他 の 建物施設用地 | | 林 業 | | そ の 他 | |
|-------|-----|-------|---------|-------|-------|----|---------|----|----------|----|-------------------|----|-------------------|-------|-----|-----|-------|----|
| | 件数 | 面積 | 件数 | 面積 | 件数 | 面積 | 件数 | 面積 | 件数 | 面積 | 件数 | 面積 | 件数 | 面積 | 件数 | 面積 | 件数 | 面積 |
| 平成16年 | 708 | 3,688 | 399 | 1,233 | - | - | - | - | - | - | 55 | 45 | 253 | 2,407 | 1 | 3 | - | - |
| 17 | 853 | 4,301 | 500 | 2,269 | - | - | - | - | - | - | 70 | 68 | 261 | 1,956 | 2 | 786 | - | - |
| 18 | 845 | 4,772 | 492 | 1,980 | 2 | 40 | - | - | - | - | 54 | 49 | 297 | 2,706 | - | - | - | - |
| 19 | 730 | 4,325 | 416 | 1,855 | 1 | 23 | - | - | 6 | 49 | 35 | 35 | 271 | 2,354 | 1 | 9 | - | - |
| 20 | 621 | 3,610 | 398 | 1,790 | 1 | 6 | - | - | - | - | 46 | 49 | 175 | 1,744 | 1 | 21 | - | - |

資料 農業委員会事務局

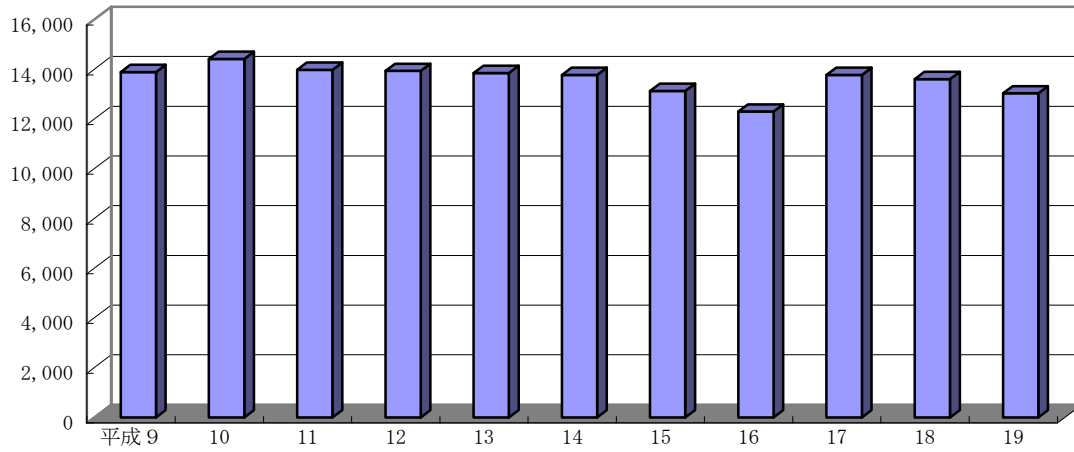
53 図表

工業の推移

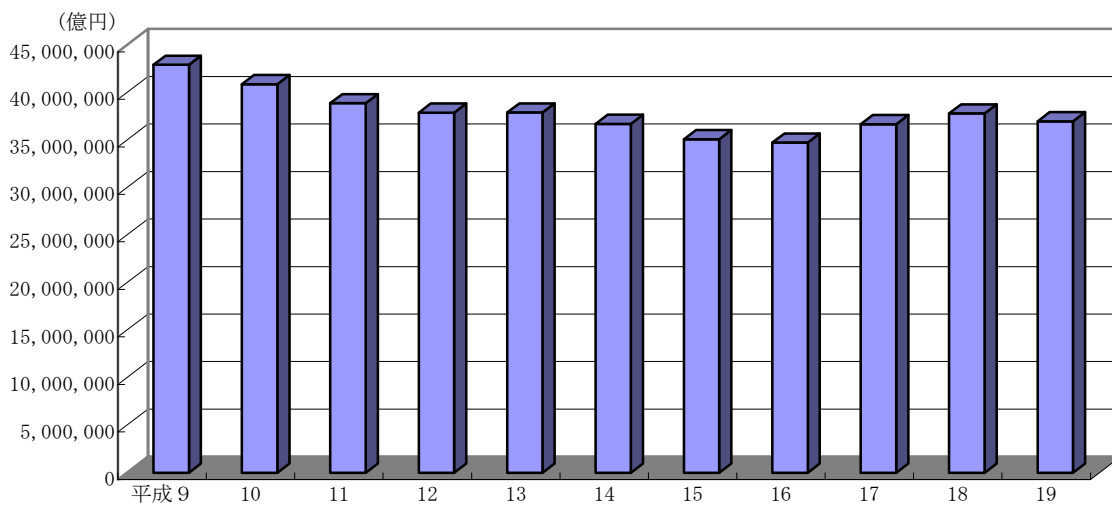
事業所数



従業者数

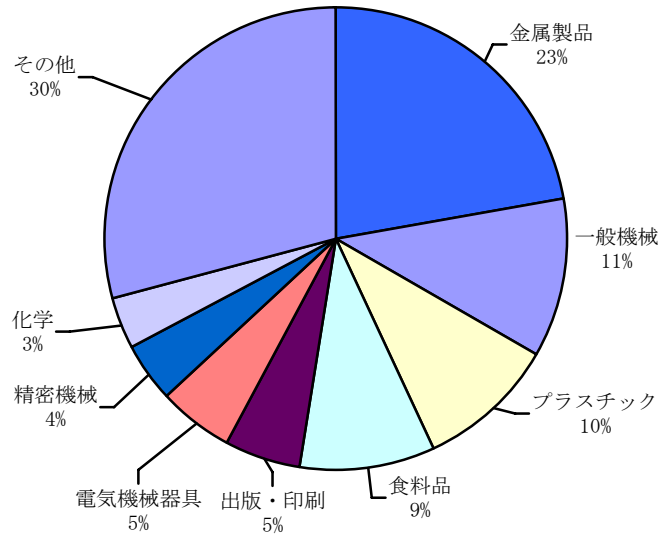


製造品出荷額等

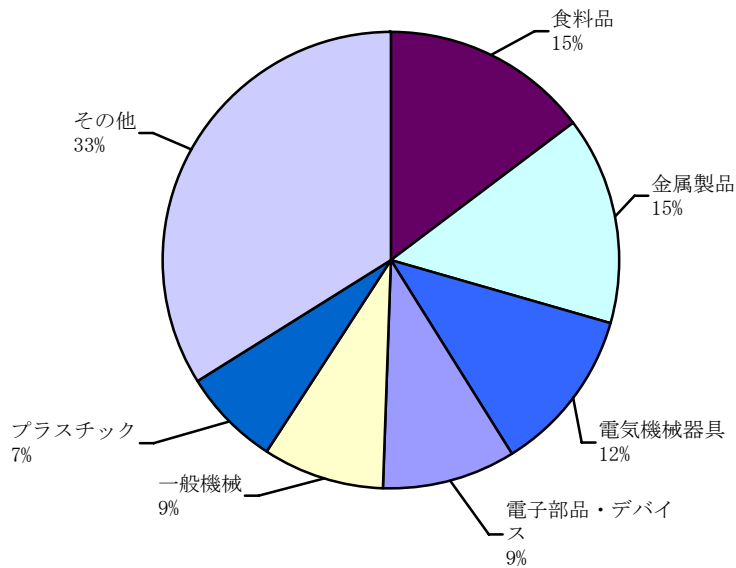


工業の業種別状況(平成19年)
事業所数(372事業所)

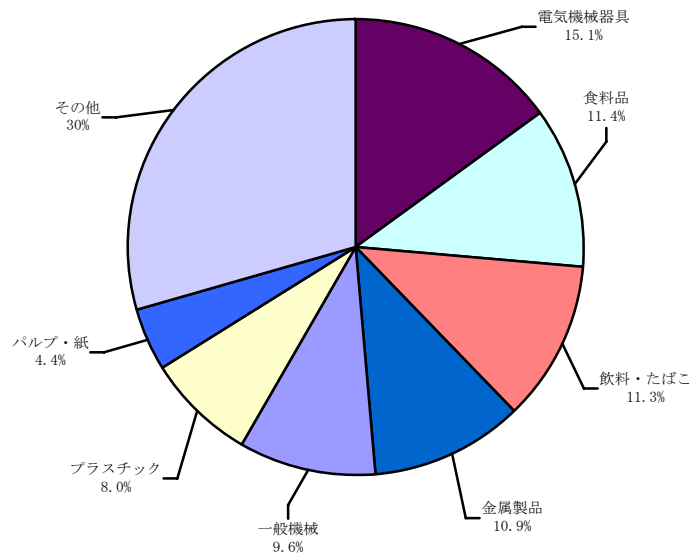
平成19年12月31日現在



従業者数(13,034人)



製造品出荷額等(36,964,750万円)



5 4 工業の推移

単位：所，人，万円 各年12月31日現在

| 年 | 事業所数 | 従業者数 | 現金給与総額 | 原材料使用額等 | 製造品出荷額等 | 生産額 | 付加価値額 | 減価償却額 | 投資額 |
|-------|------|--------|-----------|------------|------------|------------|------------|-----------|-----------|
| 昭和 50 | 576 | 14,101 | 2,592,371 | 11,262,526 | 20,209,046 | 18,492,243 | 6,627,401 | 518,719 | - |
| 51 | 557 | 13,805 | 2,855,820 | 12,382,356 | 22,609,679 | 19,291,105 | 7,071,525 | 504,145 | - |
| 52 | 540 | 13,431 | 3,015,432 | 13,523,494 | 25,360,041 | 22,000,151 | 8,239,981 | 545,449 | - |
| 53 | 675 | 14,479 | 3,420,164 | 14,868,766 | 27,276,551 | 23,337,854 | 8,785,310 | 611,589 | - |
| 54 | 671 | 14,712 | 3,670,046 | 17,692,990 | 33,803,200 | 29,132,434 | 11,917,794 | 670,995 | - |
| 55 | 653 | 14,743 | 3,935,661 | 21,818,963 | 36,583,038 | 31,923,546 | 10,504,045 | 681,291 | - |
| 56 | 450 | 14,118 | 4,095,720 | 23,104,410 | 37,781,730 | 31,850,826 | 9,987,931 | 729,046 | - |
| 57 | 425 | 13,808 | 4,137,049 | 19,101,724 | 33,791,719 | 27,457,672 | 9,799,047 | 787,464 | - |
| 58 | 447 | 14,462 | 4,428,613 | 20,053,664 | 36,794,203 | 29,914,320 | 10,930,183 | 892,106 | - |
| 59 | 412 | 14,432 | 4,621,487 | 21,271,118 | 39,158,983 | 39,245,803 | 14,633,272 | 927,238 | 1,479,705 |
| 60 | 417 | 14,307 | 4,749,675 | 22,546,305 | 41,502,390 | 41,904,524 | 15,892,212 | 926,272 | 1,065,108 |
| 61 | 470 | 15,395 | 5,251,275 | 22,520,601 | 42,928,570 | 42,715,800 | 16,259,891 | 1,021,782 | 1,966,335 |
| 62 | 439 | 14,865 | 5,177,690 | 22,197,083 | 42,010,441 | 42,167,752 | 15,837,111 | 1,079,139 | 1,431,662 |
| 63 | 461 | 14,931 | 5,462,508 | 23,740,626 | 45,372,723 | 45,919,864 | 17,986,211 | 1,125,963 | 1,288,244 |
| 平成 元 | 429 | 14,901 | 5,701,788 | 24,811,583 | 48,202,280 | 48,164,325 | 19,305,076 | 1,135,401 | 1,996,975 |
| 2 | 449 | 15,056 | 6,102,386 | 26,019,418 | 51,231,219 | 51,286,299 | 21,067,282 | 1,162,840 | 1,428,988 |
| 3 | 497 | 15,885 | 6,598,006 | 26,607,662 | 49,510,341 | 49,819,509 | 20,090,583 | 1,274,471 | 2,190,622 |
| 4 | 475 | 15,653 | 6,682,398 | 25,667,892 | 48,909,120 | 48,614,457 | 19,616,930 | 1,489,087 | 2,443,249 |
| 5 | 478 | 15,255 | 6,444,237 | 22,543,811 | 41,954,129 | 41,958,526 | 16,477,180 | 1,282,549 | 1,480,335 |
| 6 | 434 | 14,620 | 6,378,066 | 19,580,957 | 38,851,701 | 38,750,994 | 16,355,952 | 1,210,383 | 1,343,075 |
| 7 | 425 | 14,497 | 6,244,323 | 19,537,357 | 37,985,322 | 38,152,897 | 15,945,930 | 1,255,091 | 2,072,037 |
| 8 | 392 | 13,753 | 6,142,988 | 20,578,676 | 39,202,655 | 39,385,420 | 16,395,066 | 1,188,425 | 1,531,396 |
| 9 | 381 | 13,888 | 6,600,250 | 22,816,855 | 42,902,703 | 43,187,276 | 18,064,692 | 1,266,038 | 1,830,318 |
| 10 | 415 | 14,417 | 6,643,369 | 22,068,205 | 40,874,564 | 41,274,664 | 16,899,257 | 1,353,952 | 1,788,754 |
| 11 | 393 | 13,977 | 6,416,436 | 21,099,786 | 38,863,751 | 38,728,734 | 15,221,103 | 1,324,045 | 1,697,193 |
| 12 | 385 | 13,936 | 6,295,725 | 21,537,477 | 37,873,882 | 38,212,536 | 14,417,733 | 1,151,942 | 1,299,178 |
| 13 | 353 | 13,850 | 6,244,954 | 21,551,774 | 37,885,827 | 37,759,001 | 13,750,017 | 1,153,760 | 1,714,692 |
| 14 | 322 | 13,772 | 6,082,265 | 19,938,376 | 36,693,598 | 36,454,408 | 13,869,758 | 1,169,171 | 1,931,997 |
| 15 | 326 | 13,136 | 5,844,076 | 19,039,910 | 35,069,866 | 34,850,925 | 13,118,599 | 1,034,684 | 958,982 |
| 16 | 294 | 12,301 | 5,643,332 | 18,912,638 | 33,019,977 | 34,151,858 | 12,576,775 | 998,734 | 1,684,835 |
| 17 | 373 | 13,778 | 5,975,756 | 20,005,703 | 36,654,954 | 37,012,069 | 14,544,790 | 855,633 | 2,922,578 |
| 18 | 352 | 13,606 | 6,060,327 | 20,810,237 | 37,788,813 | 38,003,497 | 13,979,043 | 838,975 | 1,469,217 |
| 19 | 372 | 13,034 | 6,025,443 | 20,743,627 | 36,964,750 | 35,715,147 | 12,750,887 | 949,226 | 1,278,494 |

注) 1 「生産額」「付加価値額」は、昭和50年は従業者20人以上の事業所、昭和51～58年は従業者30人以上の事業所、昭和59年以降は従業者4人以上の事業所

2 「減価償却額」「投資額」は、従業者10人以上の事業所。ただし、平成13年以降は従業者30人以上の事業所

3 昭和56年以降は、従業者3人以下の事業所を含まない。

5 5 業種別事業所数

単位：所，％ 各年12月31日現在

| 業 種 | 平成15年 | | 平成16年 | | 平成17年 | | 平成18年 | | 平成19年 | |
|----------------------|-------|-------|-------|-------|-------|-------|-------|-------|-------|-------|
| | 事業所数 | 構成比 | 事業所数 | 構成比 | 事業所数 | 構成比 | 事業所数 | 構成比 | 事業所数 | 構成比 |
| 総 数 | 326 | 100.0 | 294 | 100.0 | 373 | 100.0 | 352 | 100.0 | 372 | 100.0 |
| 09 食 料 品 | 28 | 8.6 | 23 | 7.8 | 33 | 8.8 | 32 | 9.1 | 35 | 9.4 |
| 10 飲 料 ・ た ば こ | 4 | 1.2 | 4 | 1.4 | 4 | 1.1 | 4 | 1.1 | 4 | 1.1 |
| 11 織 維 | 2 | 0.6 | 2 | 0.7 | 2 | 0.5 | 2 | 0.6 | 2 | 0.5 |
| 12 衣 服 | 18 | 5.5 | 12 | 4.1 | 14 | 3.8 | 9 | 2.6 | 9 | 2.4 |
| 13 木 材 ・ 木 製 品 | 3 | 0.9 | 3 | 1.0 | 4 | 1.1 | 4 | 1.1 | 4 | 1.1 |
| 14 家 具 ・ 装 飾 品 | 3 | 0.9 | 3 | 1.0 | 6 | 1.6 | 6 | 1.7 | 7 | 1.9 |
| 15 パ ル プ ・ 紙 | 10 | 3.1 | 11 | 3.7 | 10 | 2.7 | 10 | 2.8 | 12 | 3.2 |
| 16 出 版 ・ 印 刷 | 26 | 8.0 | 21 | 7.1 | 23 | 6.2 | 23 | 6.5 | 20 | 5.4 |
| 17 化 学 | 11 | 3.4 | 10 | 3.4 | 10 | 2.7 | 9 | 2.6 | 13 | 3.5 |
| 18 石 油 ・ 石 炭 | - | - | 1 | 0.3 | 2 | 0.5 | 2 | 0.6 | 1 | 0.3 |
| 19 プ ラ ス チ ッ ク | 30 | 9.2 | 24 | 8.2 | 33 | 8.8 | 31 | 8.8 | 36 | 9.7 |
| 20 ゴ ム | 7 | 2.1 | 6 | 2.0 | 6 | 1.6 | 6 | 1.7 | 7 | 1.9 |
| 21 な め し 革 | 11 | 3.4 | 8 | 2.7 | 10 | 2.7 | 8 | 2.3 | 6 | 1.6 |
| 22 窯 業 ・ 土 石 | 14 | 4.3 | 14 | 4.8 | 14 | 3.8 | 13 | 3.7 | 12 | 3.2 |
| 23 鉄 鋼 | 2 | 0.6 | 2 | 0.7 | 7 | 1.9 | 7 | 2.0 | 8 | 2.2 |
| 24 非 鉄 | 7 | 2.1 | 7 | 2.4 | 8 | 2.1 | 7 | 2.0 | 6 | 1.6 |
| 25 金 属 製 品 | 57 | 17.5 | 62 | 21.1 | 83 | 22.3 | 81 | 23.0 | 83 | 22.3 |
| 26 一 般 機 械 | 33 | 10.1 | 31 | 10.5 | 40 | 10.7 | 36 | 10.2 | 41 | 11.0 |
| 27 電 気 機 械 器 具 | 18 | 5.5 | 19 | 6.5 | 21 | 5.6 | 17 | 4.8 | 20 | 5.4 |
| 28 情 報 通 信 機 械 器 | 1 | 0.3 | - | - | - | - | - | - | 1 | 0.3 |
| 29 電 子 部 品 ・ デ バ イ ス | 5 | 1.5 | 4 | 1.4 | 7 | 1.9 | 7 | 2.0 | 5 | 1.3 |
| 30 輸 送 用 機 械 | 4 | 1.2 | 4 | 1.4 | 7 | 1.9 | 7 | 2.0 | 6 | 1.6 |
| 31 精 密 機 械 | 13 | 4.0 | 10 | 3.4 | 13 | 3.5 | 14 | 4.0 | 15 | 4.0 |
| 32 そ の 他 | 19 | 5.8 | 13 | 4.4 | 16 | 6.1 | 17 | 6.1 | 19 | 5.1 |

注) 1 従業者3人以下の事業所は含まない。

5 6 従業者規模別事業所数

単位：所，％ 各年12月31日現在

| 従業者規模 | 平成15年 | | | 平成16年 | | | 平成17年 | | | 平成18年 | | | 平成19年 | | |
|---------|-------|-------|--------|-------|-------|--------|-------|-------|--------|-------|-------|--------|-------|-------|--------|
| | 事業所数 | 構成比 | 前年比 | 事業所数 | 構成比 | 前年比 | 事業所数 | 構成比 | 前年比 | 事業所数 | 構成比 | 前年比 | 事業所数 | 構成比 | 前年比 |
| 総数 | 326 | 100.0 | 1.2 | 294 | 100.0 | △ 9.8 | 373 | 100.0 | 0.5 | 352 | 100.0 | △ 5.6 | 372 | 100.0 | 5.7 |
| 1～3人 | - | - | - | - | - | - | - | - | - | - | - | - | - | - | - |
| 4～9 | 159 | 48.8 | 3.2 | 138 | 46.9 | △ 13.2 | 189 | 50.7 | 8.6 | 164 | 46.6 | △ 13.2 | 172 | 46.2 | 4.9 |
| 10～19 | 70 | 21.5 | 9.4 | 67 | 22.8 | △ 4.3 | 81 | 21.7 | △ 11.0 | 88 | 25.0 | 8.6 | 100 | 26.9 | 13.6 |
| 20～29 | 33 | 10.1 | △ 5.7 | 29 | 9.9 | △ 12.1 | 36 | 9.7 | △ 7.7 | 38 | 10.8 | 5.6 | 39 | 10.5 | 2.6 |
| 30～49 | 13 | 4.0 | 18.2 | 9 | 3.1 | △ 30.8 | 16 | 4.3 | 33.3 | 12 | 3.4 | △ 25.0 | 13 | 3.5 | 8.3 |
| 50～99 | 21 | 6.4 | △ 19.2 | 21 | 7.1 | 0.0 | 21 | 5.6 | △ 8.7 | 21 | 6.0 | 0.0 | 20 | 5.4 | △ 4.8 |
| 100～199 | 16 | 4.9 | △ 5.9 | 16 | 5.4 | 0.0 | 17 | 4.6 | 6.3 | 15 | 4.3 | △ 11.8 | 14 | 3.8 | △ 6.7 |
| 200～299 | 7 | 2.1 | 0.0 | 4 | 1.4 | △ 42.9 | 3 | 0.8 | △ 25.0 | 5 | 1.4 | 66.7 | 5 | 1.3 | 0.0 |
| 300～499 | 3 | 0.9 | △ 25.0 | 7 | 2.4 | 133.3 | 7 | 1.9 | △ 12.5 | 5 | 1.4 | △ 28.6 | 6 | 1.6 | 20.0 |
| 500人以上 | 4 | 1.2 | 0.0 | 3 | 1.0 | △ 25.0 | 3 | 0.8 | △ 25.0 | 4 | 1.1 | 33.3 | 3 | 0.8 | △ 25.0 |

注) 従業者3人以下の事業所は含まない。

5 7 業種別従業者数

単位：人，％ 各年12月31日現在

| 業 種 | 平成 15 年 | | 平成 16 年 | | 平成 17 年 | | 平成 18 年 | | 平成 19 年 | |
|----------------------|---------|-------|---------|-------|---------|-------|---------|-------|---------|-------|
| | 従業者数 | 構成比 | 従業者数 | 構成比 | 従業者数 | 構成比 | 従業者数 | 構成比 | 従業者数 | 構成比 |
| 総 数 | 13,136 | 100.0 | 12,301 | 100.0 | 13,778 | 100.0 | 13,606 | 100.0 | 13,034 | 100.0 |
| 09 食 料 品 | 1,945 | 14.8 | 1,796 | 14.6 | 2,004 | 14.5 | 1,927 | 14.2 | 1,703 | 13.1 |
| 10 飲 料 ・ た ば こ | 297 | 2.3 | 292 | 2.4 | 277 | 2.0 | 292 | 2.1 | 235 | 1.8 |
| 11 織 維 | x | x | 319 | 2.6 | 325 | 2.4 | 326 | 2.4 | 317 | 2 |
| 12 衣 服 | 359 | 2.7 | 259 | 2.1 | 114 | 0.8 | 85 | 0.6 | 95 | 0.7 |
| 13 木 材 ・ 木 製 品 | 30 | 0.2 | 27 | 0.2 | 36 | 0.3 | 33 | 0.2 | 33 | 0 |
| 14 家 具 ・ 装 飾 品 | 24 | 0.2 | 25 | 0.2 | 46 | 0.3 | 50 | 0.4 | 52 | 0.4 |
| 15 バ ル プ ・ 紙 | 707 | 5.4 | 813 | 6.6 | 769 | 5.6 | 830 | 6.1 | 806 | 6.2 |
| 16 出 版 ・ 印 刷 | 596 | 4.5 | 546 | 4.4 | 490 | 3.6 | 524 | 3.9 | 432 | 3.3 |
| 17 化 学 | 295 | 2.2 | 256 | 2.1 | 266 | 1.9 | 264 | 1.9 | 310 | 2.4 |
| 18 石 油 ・ 石 炭 | - | - | 29 | 0.2 | 51 | 0.4 | 53 | 0.4 | 26 | 0.2 |
| 19 プ ラ ス チ ッ ク | 989 | 7.5 | 978 | 8.0 | 981 | 7.1 | 889 | 6.5 | 981 | 7.5 |
| 20 ゴ ム | 311 | 2.4 | 297 | 2.4 | 264 | 1.9 | 269 | 2.0 | 275 | 2.1 |
| 21 な め し 革 | 169 | 1.3 | 126 | 1.0 | 138 | 1.0 | 129 | 0.9 | 119 | 0.9 |
| 22 窯 業 ・ 土 石 | 741 | 5.6 | 876 | 7.1 | 836 | 6.1 | 718 | 5.3 | 378 | 2.9 |
| 23 鉄 鋼 | x | - | 228 | 1.9 | 355 | 2.6 | 365 | 2.7 | 381 | 2.9 |
| 24 非 鉄 | 406 | 3.1 | 377 | 3.1 | 367 | 2.7 | 335 | 2.5 | 335 | 2.6 |
| 25 金 属 製 品 | 1,286 | 9.8 | 1,330 | 10.8 | 1,899 | 13.8 | 1,915 | 14.1 | 2,028 | 15.6 |
| 26 一 般 機 械 | 985 | 7.5 | 978 | 8.0 | 1,148 | 8.3 | 1,126 | 8.3 | 1,159 | 8.9 |
| 27 電 気 機 械 器 具 | 2,718 | 20.7 | 2,112 | 17.2 | 1,614 | 11.7 | 1,527 | 11.2 | 1,619 | 12.4 |
| 28 情 報 通 信 機 械 器 | x | x | - | - | - | - | - | - | 7 | 0.1 |
| 29 電 子 部 品 ・ デ バ イ ス | 105 | 0.8 | 148 | 1.2 | 1,105 | 8.0 | 1,224 | 9.0 | 718 | 5.5 |
| 30 輸 送 用 機 械 | 65 | 0.5 | 69 | 0.6 | 96 | 0.7 | 84 | 0.6 | 64 | 0.5 |
| 31 精 密 機 械 | 287 | 2.2 | 251 | 2.0 | 371 | 2.7 | 392 | 2.9 | 694 | 5.3 |
| 32 そ の 他 | 218 | 1.7 | 169 | 1.4 | 226 | 1.6 | 249 | 1.8 | 267 | 2.0 |

注) 従業者3人以下の事業所は含まない。

5 8 従業者規模別従業者数

単位：人，％ 各年12月31日現在

| 従業者規模 | 平成 1 5 年 | | | | 平成 1 6 年 | | | | 平成 1 7 年 | | | | 平成 1 8 年 | | | | 平成 1 9 年 | | | |
|---------|----------|-------|--------|--------|----------|-------|--------|--------|----------|-------|--------|--------|----------|-------|--------|--------|----------|-------|--------|--------|
| | 従業者数 | 構成比 | 前年比 | 1事業所当り | 従業者数 | 構成比 | 前年比 | 1事業所当り | 従業者数 | 構成比 | 前年比 | 1事業所当り | 従業者数 | 構成比 | 前年比 | 1事業所当り | 従業者数 | 構成比 | 前年比 | 1事業所当り |
| 総 数 | 13,136 | 100.0 | △ 4.6 | 40.3 | 12,301 | 100.0 | △ 6.4 | 41.8 | 13,778 | 100.0 | △ 6.2 | 36.9 | 13,606 | 100.0 | △ 1.2 | 36.5 | 13,034 | 100.0 | △ 4.2 | 35.0 |
| 1～ 3人 | - | - | - | - | - | - | - | - | - | - | - | - | - | - | - | - | - | - | - | - |
| 4～ 9 | 935 | 7.1 | △ 0.6 | 5.9 | 840 | 6.8 | △ 10.2 | 6.1 | 1,161 | 8.4 | 8.8 | 6.1 | 983 | 7.2 | △ 15.3 | 5.2 | 1,033 | 7.9 | 5.1 | 6.0 |
| 10～ 19 | 962 | 7.3 | 6.4 | 13.7 | 915 | 7.4 | △ 4.9 | 13.7 | 1,130 | 8.2 | △ 6.9 | 14.0 | 1,195 | 8.8 | 5.8 | 14.8 | 1,373 | 10.5 | 14.9 | 13.7 |
| 20～ 29 | 800 | 6.1 | △ 5.5 | 24.2 | 705 | 5.7 | △ 11.9 | 24.3 | 869 | 6.3 | △ 9.4 | 24.1 | 915 | 6.7 | 5.3 | 25.4 | 966 | 7.4 | 5.6 | 24.8 |
| 30～ 49 | 526 | 4.0 | 20.9 | 40.5 | 377 | 3.1 | △ 28.3 | 41.9 | 626 | 4.5 | 27.0 | 39.1 | 496 | 3.6 | △ 20.8 | 31.0 | 511 | 3.9 | 3.0 | 39.3 |
| 50～ 99 | 1,553 | 11.8 | △ 16.4 | 74.0 | 1,515 | 12.3 | △ 2.4 | 72.1 | 1,495 | 10.9 | △ 10.2 | 71.2 | 1,559 | 11.5 | 4.3 | 74.2 | 1,476 | 11.3 | △ 5.3 | 73.8 |
| 100～199 | 2,064 | 15.7 | △ 8.2 | 129.0 | 2,060 | 16.7 | △ 0.2 | 128.8 | 2,187 | 15.9 | 6.2 | 128.6 | 1,964 | 14.4 | △ 10.2 | 115.5 | 1,821 | 14.0 | △ 7.3 | 130.1 |
| 200～299 | 1,838 | 14.0 | 2.0 | 262.6 | 1,021 | 8.3 | △ 44.5 | 255.3 | 777 | 5.6 | △ 23.9 | 259.0 | 1,301 | 9.6 | 67.4 | 433.7 | 1,208 | 9.3 | △ 7.1 | 241.6 |
| 300～499 | 1,262 | 9.6 | △ 17.9 | 420.7 | 2,434 | 19.8 | 92.9 | 347.7 | 2,503 | 18.2 | △ 8.8 | 357.6 | 1,633 | 12.0 | △ 34.8 | 233.3 | 2,140 | 16.4 | 31.0 | 356.7 |
| 500人以上 | 3,196 | 24.3 | △ 0.1 | 799.0 | 2,434 | 19.8 | △ 23.8 | 811.3 | 3,030 | 22.0 | △ 12.6 | 1010.0 | 3,560 | 26.2 | 17.5 | 1186.7 | 2,506 | 19.2 | △ 29.6 | 835.3 |

注) 従業者3人以下の事業所は含まない。

59 業種別工業生産状況

単位:所,人,万円 平成19年12月31日現在

| | 事業所数 | | | | 従業者数 | 現金給与総額 | 原材料使用額等 | 製造品出荷額等 | 生産額 | 付加価値額 | 減価償却額 | 投資額 |
|--------------|------|-------|---------|--------|--------|-----------|------------|------------|------------|------------|---------|-----------|
| | 総数 | 29人以下 | 30~299人 | 300人以上 | | | | | | | | |
| 総数 | 372 | 311 | 52 | 9 | 13,034 | 6,025,443 | 20,743,627 | 36,964,750 | 35,715,147 | 12,750,887 | 949,226 | 1,278,494 |
| 09 食料品 | 35 | 27 | 6 | 2 | 1,703 | 538,947 | 2,472,341 | 4,195,591 | 4,136,827 | 1,576,582 | 90,689 | 98,843 |
| 10 飲料・たばこ | 4 | 3 | 1 | - | 235 | 171,176 | 1,213,621 | 4,185,669 | 4,193,418 | 1,110,207 | X | X |
| 11 繊維 | 2 | 1 | - | 1 | 317 | X | X | X | X | X | X | X |
| 12 衣服 | 9 | 9 | - | - | 95 | 21,812 | 26,082 | 55,930 | 55,830 | 28,426 | - | - |
| 13 木材・木製品 | 4 | 4 | - | - | 33 | 12,357 | 30,714 | 46,752 | 46,541 | 15,275 | - | - |
| 14 家具・装飾品 | 7 | 7 | - | - | 52 | 19,912 | 32,433 | 72,374 | 72,374 | 38,038 | - | - |
| 15 パルプ・紙 | 12 | 9 | 2 | 1 | 806 | 276,044 | 863,017 | 1,644,456 | 1,558,014 | 637,801 | 89,926 | 35,360 |
| 16 出版・印刷 | 20 | 18 | 2 | - | 432 | 233,950 | 948,760 | 1,427,490 | 1,431,425 | 458,163 | X | X |
| 17 化学 | 13 | 11 | 2 | - | 310 | 172,126 | 416,293 | 879,840 | 791,090 | 417,024 | X | X |
| 18 石油・石炭 | 1 | 1 | - | - | 26 | X | X | X | X | X | - | - |
| 19 プラスチック | 36 | 29 | 6 | 1 | 981 | 381,045 | 1,988,081 | 2,940,247 | 2,939,286 | 832,568 | 99,552 | 107,758 |
| 20 ゴム | 7 | 5 | 2 | - | 275 | 124,732 | 239,917 | 484,293 | 493,709 | 227,090 | X | X |
| 21 なめし革 | 6 | 5 | 1 | - | 119 | 31,789 | 72,044 | 108,610 | 85,888 | 34,823 | X | - |
| 22 窯業・土石 | 12 | 11 | 1 | - | 378 | 203,848 | 754,812 | 1,304,719 | 1,309,518 | 488,319 | X | X |
| 23 鉄鋼 | 8 | 5 | 3 | - | 381 | 226,888 | 952,718 | 1,639,336 | 1,439,731 | 608,674 | 55,735 | 65,477 |
| 24 非鉄 | 6 | 4 | 2 | - | 335 | 181,754 | 869,247 | 1,322,007 | 1,273,553 | 394,115 | X | X |
| 25 金属製品 | 83 | 74 | 7 | 2 | 2,028 | 873,700 | 2,199,120 | 4,019,575 | 4,015,169 | 165,193 | 82,381 | 132,271 |
| 26 一般機械 | 41 | 33 | 8 | - | 1,159 | 675,524 | 1,898,913 | 3,538,626 | 2,874,368 | 1,278,210 | 42,970 | 71,104 |
| 27 電気機械器具 | 20 | 17 | 2 | 1 | 1,619 | 921,380 | 3,893,410 | 5,576,074 | 5,468,494 | 1,561,026 | 47,308 | 222,509 |
| 28 情報通信機械器 | 1 | 1 | - | - | 7 | x | x | x | x | x | - | - |
| 29 電子部品・デバイス | 5 | 3 | 1 | 1 | 718 | 348,489 | 776,119 | 1,409,047 | 1,438,473 | 469,500 | X | X |
| 30 輸送用機械 | 6 | 5 | 1 | - | 64 | 23,427 | 111,119 | 159,359 | 158,336 | 43,156 | X | X |
| 31 精密機械 | 15 | 11 | 4 | - | 694 | 260,324 | 605,541 | 1,029,229 | 1,026,779 | 374,963 | 46,135 | 15,556 |
| 32 その他 | 19 | 18 | 1 | - | 267 | 89,814 | 119,651 | 256,924 | 257,183 | 129,284 | X | X |

注) 1 従業者3人以下の事業所は含まない。

2 「減価償却額」「投資額」は、従業者30人以上の事業所

60 従業者規模別工業生産状況

単位:所, 人, 万円 平成19年12月31日現在

| 従業者規模 | 事業所数 | | | | 従業者数 | 現金給与総額 | 原材料使用額等 | 製造品出荷額等 | 生産額 | 付加価値額 | 減価償却額 | 投資額 |
|---------|------|-------|---------|--------|--------|-----------|------------|------------|------------|------------|---------|-----------|
| | 総数 | 29人以下 | 30~299人 | 300人以上 | | | | | | | | |
| 総数 | 372 | 311 | 52 | 9 | 13,034 | 6,025,443 | 20,743,627 | 36,964,750 | 35,715,147 | 12,750,887 | 949,226 | 1,278,494 |
| 1~3人 | - | - | - | - | - | - | - | - | - | - | - | - |
| 4~9 | 172 | 172 | - | - | 1,033 | 335,203 | 636,387 | 1,281,579 | 1,249,049 | 616,043 | - | - |
| 10~19 | 100 | 100 | - | - | 1,373 | 488,875 | 1,222,608 | 2,339,720 | 2,189,764 | 1,064,763 | - | - |
| 20~29 | 39 | 39 | - | - | 966 | 389,058 | 1,385,461 | 2,370,054 | 2,259,254 | 937,828 | - | - |
| 30~49 | 13 | - | 13 | - | 511 | 226,461 | 817,693 | 1,435,139 | 1,362,595 | 549,907 | 34,306 | 39,492 |
| 50~99 | 20 | - | 20 | - | 1,476 | 588,542 | 1,622,760 | 2,565,933 | 2,308,143 | 812,687 | 86,393 | 97,324 |
| 100~199 | 14 | - | 14 | - | 1,821 | 998,536 | 3,960,669 | 8,711,743 | 8,398,796 | 2,698,766 | 214,182 | 308,507 |
| 200~299 | 5 | - | 5 | - | 1,208 | 680,069 | 2,029,185 | 3,800,643 | 3,560,848 | 1,385,181 | 85,131 | 55,550 |
| 300~499 | 6 | - | - | 6 | 2,140 | 944,808 | 3,044,123 | 5,370,647 | 5,341,931 | 1,972,471 | 231,802 | 179,496 |
| 500人以上 | 3 | - | - | 3 | 2,506 | 1,373,891 | 6,024,742 | 9,089,292 | 9,044,767 | 2,713,241 | 297,409 | 598,125 |

注) 「減価償却額」「投資額」は、従業者30人以上の事業所

6 1 業種別工業生産状況の推移

単位:所, 人, 万円 各年12月31日現在

| 業 種 | 事業所数 | 従業者数 | 現金給与総額 | 原材料使用額等 | 年末在庫額 | 製造品出荷額等 | 生産額 | 付加価値額 |
|----------------------|-----------|--------------|------------------|-------------------|------------------|-------------------|-------------------|-------------------|
| 平成13年 | 68 | 10,836 | 5,167,900 | 19,664,814 | 5,201,568 | 33,622,865 | 33,496,039 | 11,485,250 |
| 14 | 68 | 11,080 | 5,116,405 | 18,224,268 | 5,095,341 | 32,887,295 | 32,648,105 | 11,875,352 |
| 15 | 64 | 10,439 | 4,914,818 | 17,452,663 | 4,554,388 | 31,596,149 | 31,377,208 | 11,319,613 |
| 16 | 60 | 9,841 | 4,756,936 | 17,447,153 | 3,941,347 | 31,488,843 | 30,911,524 | 10,883,827 |
| 17 | 67 | 10,618 | 4,859,733 | 17,905,733 | 4,715,713 | 32,166,745 | 32,523,860 | 12,268,374 |
| 18 | 62 | 10,513 | 4,956,014 | 18,581,185 | 4,814,743 | 33,134,373 | 33,349,057 | 116,665,571 |
| 19 | 61 | 9,662 | 4,812,307 | 17,499,171 | 4,320,422 | 30,973,397 | 30,017,080 | 10,132,253 |
| 09 食 料 品 | 8 | 1,397 | 467,410 | 2,300,723 | 348,285 | 3,835,259 | 3,794,618 | 1,396,854 |
| 10 飲 料 ・ た ば こ | 1 | 174 | X | X | X | X | X | X |
| 11 織 維 | 1 | 302 | X | X | X | X | X | X |
| 12 衣 服 | - | - | - | - | - | - | - | - |
| 13 木 材 ・ 木 製 品 | - | - | - | - | - | - | - | - |
| 14 家 具 ・ 装 飾 品 | - | - | - | - | - | - | - | - |
| 15 パ ル プ ・ 紙 | 3 | 668 | 239,942 | 698,759 | 122,649 | 1,397,708 | 1,379,663 | 559,240 |
| 16 出 版 ・ 印 刷 | 2 | 273 | X | X | X | X | X | X |
| 17 化 学 | 2 | 181 | X | X | X | X | X | X |
| 18 石 油 ・ 石 炭 | - | - | - | - | - | - | - | - |
| 19 プ ラ ス チ ッ ク | 7 | 707 | 296,434 | 1,798,146 | 200,723 | 2,605,245 | 2,625,083 | 694,410 |
| 20 ゴ ム | 2 | 240 | X | X | X | X | X | X |
| 21 な め し 革 | 1 | 82 | X | X | X | X | X | X |
| 22 窯 業 ・ 土 石 | 1 | 249 | X | X | X | X | X | X |
| 23 鉄 鋼 | 3 | 316 | 202,268 | 906,330 | 268,807 | 1,520,853 | 1,321,248 | 540,013 |
| 24 非 鉄 | 2 | 283 | X | X | X | X | X | X |
| 25 金 属 製 品 | 9 | 1,218 | 550,431 | 1,511,173 | 246,610 | 2,680,441 | 2,679,557 | 1,044,879 |
| 26 一 般 機 械 | 8 | 841 | 546,899 | 1,629,431 | 470,833 | 2,911,858 | 2,362,319 | 937,108 |
| 27 電 気 機 械 器 具 | 3 | 1,422 | 856,028 | 3,686,223 | 1,533,461 | 5,230,742 | 5,127,214 | 1,429,342 |
| 28 情 報 通 信 機 械 器 | - | - | - | - | - | - | - | - |
| 29 電 子 部 品 ・ デ バ イ ス | 2 | 662 | X | X | X | X | X | X |
| 30 輸 送 用 機 械 | 1 | 33 | X | X | X | X | X | X |
| 31 精 密 機 械 | 4 | 544 | 207,062 | 495,704 | 202,884 | 827,559 | 828,394 | 287,503 |
| 32 そ の 他 | 1 | 70 | X | X | X | X | X | X |

注) 従業者30人以上の事業所

| 業 種 | 有形固定資産年初現在高 | | 有形固定資産年末現在高 | | 投資総額 | 敷地面積 | 建築面積 | 延べ建築面積 |
|----------------------|------------------|------------------|----------------|------------------|------------------|------------------|----------------|----------------|
| | 土 地 | 土地を除く有形固定資産 | 土 地 | 土地を除く有形固定資産 | | | | |
| 平成13年 | 2,277,781 | 6,835,943 | 2,420,253 | 6,833,087 | 1,714,692 | 1,366,191 | 537,620 | 743,979 |
| 14 | 2,271,670 | 6,449,034 | 2,391,814 | 6,288,779 | 1,931,997 | 1,375,440 | 545,083 | 760,958 |
| 15 | 2,870,530 | 6,060,403 | 2,825,920 | 5,740,038 | 958,982 | 1,325,026 | 522,394 | 729,043 |
| 16 | 2,739,751 | 5,728,974 | 3,136,977 | 5,470,176 | 1,684,835 | 1,315,592 | 514,361 | 720,490 |
| 17 | 3,722,472 | 5,891,592 | 4,941,807 | 6,248,767 | 2,922,578 | 1,511,702 | 614,588 | 867,460 |
| 18 | 4,871,420 | 6,163,259 | 4,721,048 | 6,546,219 | 1,469,217 | 1,338,846 | 574,292 | 833,120 |
| 19 | 4,355,647 | 6,145,399 | 433,509 | 6,397,450 | 1,278,494 | 1,297,568 | 554,404 | 813,382 |
| 09 食 料 品 | 119,548 | 618,559 | 119,548 | 612,432 | 98,843 | 85,535 | 43,472 | 6,073 |
| 10 飲料・たばこ | X | X | X | X | X | X | X | X |
| 11 織 維 | X | X | X | X | X | X | X | X |
| 12 衣 服 | - | - | - | - | - | - | - | - |
| 13 木材・木製品 | - | - | - | - | - | - | - | - |
| 14 家具・装飾品 | - | - | - | - | - | - | - | - |
| 15 パルプ・紙 | 236,473 | 602,399 | 236,473 | 547,155 | 35,360 | 79,961 | 43,341 | 51,267 |
| 16 出版・印刷 | X | X | X | X | X | X | X | X |
| 17 化 学 | X | X | X | X | X | X | X | X |
| 18 石油・石炭 | - | - | - | - | - | - | - | - |
| 19 プラスチック | 63,590 | 344,705 | 63,112 | 343,211 | 107,758 | 58,851 | 30,536 | 46,227 |
| 20 ゴ ム | X | X | X | X | X | X | X | X |
| 21 な め し 革 | X | X | X | X | - | X | X | X |
| 22 窯 業 ・ 土 石 | X | X | X | X | X | X | X | X |
| 23 鉄 鋼 | 631,733 | 354,287 | 631,733 | 370,814 | 65,477 | 108,318 | 44,896 | 49,923 |
| 24 非 属 鉄 | X | X | X | X | X | X | X | X |
| 25 金 属 製 品 | 543,081 | 492,777 | 576,188 | 545,649 | 132,271 | 248,800 | 96,634 | 148,972 |
| 26 一 般 機 械 | 306,940 | 459,308 | 324,182 | 477,470 | 71,104 | 160,163 | 51,317 | 70,734 |
| 27 電 気 機 械 器 具 | 504,653 | 645,674 | 504,653 | 808,238 | 222,509 | 69,909 | 38,964 | 69,492 |
| 28 情 報 通 信 機 械 器 | - | - | - | - | - | - | - | - |
| 29 電 子 部 品 ・ デ バ イ ス | X | X | X | X | X | X | X | X |
| 30 輸 送 用 機 械 | X | X | X | X | X | X | X | X |
| 31 精 密 機 械 | 90,998 | 456,777 | 85,448 | 417,615 | 15,556 | 34,418 | 13,189 | 27,753 |
| 32 そ の 他 | X | X | X | X | X | X | X | X |

注) 従業者30人以上の事業所

6 2 経営組織別工業生産状況

単位：所，人，万円 平成19年12月31日現在

| 経営組織 | 事業所数 | 従業者数 | 現金給与総額 | 原材料使用額等 | 製造品出荷額等 | 生産額 | 付加価値額 | 減価償却額 | 投資額 |
|----------------|------|--------|-----------|------------|------------|------------|------------|---------|-----------|
| 総数 | 372 | 13,034 | 6,025,443 | 20,743,627 | 36,964,750 | 35,715,147 | 12,750,887 | 949,226 | 1,278,494 |
| 会社 | 334 | 12,779 | 5,971,974 | 20,655,278 | 36,770,548 | 35,529,197 | 12,650,076 | 949,226 | 1,278,494 |
| 資本金 200万円未満 | 4 | 41 | 10,398 | 11,248 | 25,649 | 25,649 | 13,715 | - | - |
| 200万～300万円未満 | - | - | - | - | - | - | - | - | - |
| 300万～500万円未満 | 73 | 619 | 185,265 | 273,252 | 564,318 | 553,921 | 277,206 | - | - |
| 500万～1000万円未満 | 27 | 276 | 88,694 | 204,513 | 365,933 | 364,777 | 153,731 | - | - |
| 1000万～5000万円未満 | 182 | 5,150 | 2,046,751 | 5,087,116 | 9,170,414 | 8,562,374 | 3,645,850 | 303,488 | 495,948 |
| 5000万～1億円未満 | 14 | 447 | 199,594 | 527,371 | 97,822 | 842,643 | 359,744 | 11,574 | 12,656 |
| 1億～10億円未満 | 15 | 1,689 | 934,947 | 4,209,394 | 6,624,733 | 6,416,542 | 1,923,730 | 181,665 | 150,570 |
| 10億～100億円未満 | 11 | 2,175 | 1,122,788 | 2,839,272 | 5,651,544 | 5,458,551 | 2,449,447 | 260,870 | 185,354 |
| 100億円以上 | 8 | 2,382 | 1,383,537 | 7,503,112 | 13,450,135 | 13,304,740 | 3,826,653 | 191,629 | 433,966 |
| 個人・組合・その他の法人 | 38 | 255 | 53,469 | 88,349 | 194,202 | 185,950 | 100,811 | - | - |

注) 1 従業者3人以下の事業所は含まない。

2 「減価償却額」「投資額」は、従業者30人以上の事業所

6.3 業種別、淡水の1日当たり工業用水使用水量

① 水源別

② 用途別

単位：m³ 各年12月31日現在

| 業種 | ① 水源別 | | | | | | | ② 用途別 | | | | | | |
|--------------|---------------|----------|------------|------------|---------------|----------|---------------|---------------|------------|------------|----------------|---------------|----------|--------------|
| | 総数 | 工業用水道 | 上水道 | 地表水 伏流水 | 井戸水 | その他 | 回収水 | 総数 | ボイラ 用水 | 原料用水 | 製品処理用水 洗浄用水 | 冷却温調 | 温調用水 | その他 |
| 平成13年 | 35,979 | - | 794 | - | 18,206 | 4 | 16,975 | 35,979 | 1,091 | 1,211 | 8,090 | 23,049 | - | 2,538 |
| 14 | 30,389 | - | 730 | - | 16,980 | - | 12,679 | 30,389 | 1,136 | 1,557 | 7,387 | 17,699 | - | 2,610 |
| 15 | 29,056 | - | 1,090 | - | 16,063 | 20 | 11,883 | 29,056 | 955 | 943 | 6,998 | 17,153 | - | 3,007 |
| 16 | 27,594 | - | 833 | - | 14,953 | - | 11,808 | 27,594 | 959 | 1,114 | 6,272 | 16,676 | - | 2,573 |
| 17 | 29,255 | - | 997 | - | 15,764 | - | 12,494 | 29,255 | 1,138 | 1,067 | 8,082 | 16,183 | - | 2,785 |
| 18 | 28,195 | - | 901 | - | 15,575 | - | 11,718 | 28,194 | 1,181 | 1,181 | 8,106 | 15,110 | - | 2,613 |
| 19 | 25,700 | - | 813 | - | 12,444 | - | 12,443 | 25,700 | 874 | 621 | 5,400 | 16,293 | - | 2,512 |
| 09 食料品 | 3,633 | - | 74 | - | 3,559 | - | - | 3,633 | 216 | 367 | 1,648 | 748 | - | 654 |
| 10 飲料・たばこ | x | - | x | - | x | - | - | x | x | x | x | x | x | x |
| 11 繊維 | x | - | - | - | x | - | - | x | x | x | x | x | x | x |
| 12 衣服 | - | - | - | - | - | - | - | 0 | - | - | - | - | - | - |
| 13 木材・木製品 | - | - | - | - | - | - | - | 0 | - | - | - | - | - | - |
| 14 家具・装飾品 | - | - | - | - | - | - | - | 0 | - | - | - | - | - | - |
| 15 パルプ・紙 | 93 | - | 34 | - | 59 | - | - | 93 | 21 | - | 23 | 6 | - | 43 |
| 16 出版・印刷 | x | - | x | - | x | - | - | x | x | - | x | x | x | x |
| 17 化学 | x | - | x | - | x | - | x | x | x | x | x | x | x | x |
| 18 石油・石炭 | - | - | - | - | - | - | - | 0 | - | - | - | - | - | - |
| 19 プラスチック | 3,232 | - | 39 | - | 1,495 | - | 1,698 | 3,232 | 18 | - | - | 3,190 | - | 24 |
| 20 ゴム | x | - | x | - | x | - | x | x | x | - | x | x | x | x |
| 21 なめし革 | x | - | x | - | - | - | - | x | - | - | - | x | x | x |
| 22 窯業・土石 | x | - | x | - | - | - | - | x | - | - | - | x | x | x |
| 23 鉄鋼 | 963 | - | 41 | - | 922 | - | - | 963 | 22 | - | 351 | 273 | - | 317 |
| 24 非鉄 | x | - | - | - | x | - | x | x | x | - | x | x | x | x |
| 25 金属製品 | 638 | - | 294 | - | 311 | - | 33 | 638 | 7 | - | 204 | 163 | - | 264 |
| 26 一般機械 | 182 | - | 40 | - | 142 | - | - | 182 | 10 | - | 7 | 75 | - | 90 |
| 27 電気機械器具 | 592 | - | 59 | - | 195 | - | 338 | 592 | 24 | - | 74 | 251 | - | 243 |
| 28 情報通信機械器 | - | - | - | - | - | - | - | - | - | - | - | - | - | - |
| 29 電子部品・デバイス | x | - | x | - | x | - | x | x | x | - | x | x | x | x |
| 30 輸送用機械 | x | - | x | - | x | - | - | x | - | - | x | x | x | x |
| 31 精密機械 | 285 | - | 48 | 237 | - | - | - | 285 | - | - | 207 | 64 | - | 14 |
| 32 その他 | x | - | x | - | x | - | - | x | - | - | - | x | - | x |

注) 従業者30人以上の事業所

6 4 大字町丁別、事業所数・従業者数・製造品出荷額等

単位：所、人、万円 平成19年12月31日現在

| 住所 コード | 大字町丁 | 事業所数 | 従業者数 | 製造品出荷額等 | 付加価値額 |
|-----------|---------------|------|--------|------------|------------|
| | 総 数 | 372 | 13,034 | 36,964,750 | 12,750,887 |
| 1040 | あ か ね 町 | - | - | - | - |
| 1081 | 東 一 丁 目 | - | - | - | - |
| 1082 | 東 二 丁 目 | 1 | 7 | x | x |
| 1083 | 東 三 丁 目 | - | - | - | - |
| 1120 | 東 上 町 | 1 | 18 | x | x |
| 1160 | 東 台 本 町 | - | - | - | - |
| 1200 | 今 谷 上 町 | - | - | - | - |
| 1241 | 永 楽 台 一 丁 目 | 1 | 6 | x | x |
| 1242 | 永 楽 台 二 丁 目 | - | - | - | - |
| 1243 | 永 楽 台 三 丁 目 | - | - | - | - |
| 1280 | 大 塚 町 | 1 | 4 | x | x |
| 1321 | 大 山 台 一 丁 目 | - | - | - | - |
| 1322 | 大 山 台 二 丁 目 | - | - | - | - |
| 1360 | 柏 下 | - | - | - | - |
| 1400 | 柏 中 村 下 | - | - | - | - |
| 1440 | か や の 町 | 1 | 7 | x | x |
| 1481 | 亀 甲 台 町 一 丁 目 | - | - | - | - |
| 1482 | 亀 甲 台 町 二 丁 目 | - | - | - | - |
| 1520 | 桜 台 | - | - | - | - |
| 1560 | 篠 籠 田 | 1 | 4 | x | x |
| 1601 | 新 富 町 一 丁 目 | - | - | - | - |
| 1602 | 新 富 町 二 丁 目 | - | - | - | - |
| 1640 | 関 場 町 | 2 | 20 | x | x |
| 1680 | 高 田 | 51 | 2,104 | 3,638,840 | 1,515,229 |
| 1721 | 千 代 田 一 丁 目 | - | - | - | - |
| 1722 | 千 代 田 二 丁 目 | 1 | 4 | x | x |
| 1723 | 千 代 田 三 丁 目 | - | - | - | - |
| 1760 | 常 盤 台 | - | - | - | - |
| 1800 | 戸 張 新 田 | 1 | 22 | x | x |
| 1840 | 戸 張 新 田 | - | - | - | - |
| 1881 | 富 里 一 丁 目 | - | - | - | - |
| 1882 | 富 里 二 丁 目 | 1 | 22 | x | x |
| 1883 | 富 里 三 丁 目 | 1 | 11 | x | x |
| 1920 | 豊 上 町 | - | - | - | - |
| 1960 | 豊 四 季 | 32 | 743 | 1,809,174 | 621,753 |
| 2001 | 豊 住 一 丁 目 | - | - | - | - |
| 2002 | 豊 住 二 丁 目 | - | - | - | - |
| 2003 | 豊 住 三 丁 目 | - | - | - | - |
| 2004 | 豊 住 四 丁 目 | - | - | - | - |
| 2005 | 豊 住 五 丁 目 | - | - | - | - |
| 2040 | 豊 平 町 | - | - | - | - |
| 2080 | 西 町 | 1 | 12 | x | x |
| 2120 | 八 幡 町 | - | - | - | - |
| 2161 | 東 柏 一 丁 目 | - | - | - | - |
| 2162 | 東 柏 二 丁 目 | - | - | - | - |
| 2201 | 日 立 台 一 丁 目 | - | - | - | - |
| 2202 | 日 立 台 二 丁 目 | - | - | - | - |
| 2240 | ひ ば り が 丘 | 1 | 9 | x | x |
| 2280 | 松 ケ 崎 | 1 | 17 | x | x |
| 2320 | 緑 ケ 丘 | - | - | - | - |
| 2361 | 南 柏 一 丁 目 | - | - | - | - |
| 2362 | 南 柏 二 丁 目 | - | - | - | - |
| 2400 | 向 原 町 | - | - | - | - |
| 2440 | 弥 生 町 | 1 | 8 | x | x |
| 2481 | 豊 町 一 丁 目 | - | - | - | - |
| 2482 | 豊 町 二 丁 目 | - | - | - | - |

| | | | | | | | |
|------|---|----|-----|----|-------|------------|-----------|
| 2520 | 吉 | 野 | 沢 | - | - | - | - |
| 2560 | 若 | 葉 | 町 | 1 | 11 | x | x |
| 2641 | 明 | 原 | 一丁目 | - | - | - | - |
| 2642 | 明 | 原 | 二丁目 | - | - | - | - |
| 2643 | 明 | 原 | 三丁目 | - | - | - | - |
| 2644 | 明 | 原 | 四丁目 | - | - | - | - |
| 2681 | あ | け | ぼの | 1 | 14 | x | x |
| 2682 | あ | け | ぼの | 1 | 4 | x | x |
| 2683 | あ | け | ぼの | - | - | - | - |
| 2684 | あ | け | ぼの | - | - | - | - |
| 2685 | あ | け | ぼの | - | - | - | - |
| 2721 | 旭 | 町 | 一丁目 | - | - | - | - |
| 2722 | 旭 | 町 | 二丁目 | - | - | - | - |
| 2723 | 旭 | 町 | 三丁目 | - | - | - | - |
| 2724 | 旭 | 町 | 四丁目 | 1 | 29 | x | x |
| 2725 | 旭 | 町 | 五丁目 | - | - | - | - |
| 2726 | 旭 | 町 | 六丁目 | - | - | - | - |
| 2727 | 旭 | 町 | 七丁目 | - | - | - | - |
| 2728 | 旭 | 町 | 八丁目 | 1 | 5 | x | x |
| 2760 | 泉 | | 町 | - | - | - | - |
| 2800 | | 柏 | | 1 | 13 | x | x |
| 2801 | 柏 | 一 | 丁目 | - | - | - | - |
| 2802 | 柏 | 二 | 丁目 | - | - | - | - |
| 2803 | 柏 | 三 | 丁目 | - | - | - | - |
| 2804 | 柏 | 四 | 丁目 | - | - | - | - |
| 2805 | 柏 | 五 | 丁目 | 1 | 7 | x | x |
| 2806 | 柏 | 六 | 丁目 | - | - | - | - |
| 2807 | 柏 | 七 | 丁目 | - | - | - | - |
| 2840 | 末 | 広 | 町 | - | - | - | - |
| 2881 | 中 | 央 | 一丁目 | 2 | 22 | x | x |
| 2882 | 中 | 央 | 二丁目 | - | - | - | - |
| 2920 | 中 | 中 | 央 | - | - | - | - |
| 3040 | 大 | 青 | 田 | 5 | 153 | 374,179 | 80,543 |
| 3080 | 大 | | 室 | 3 | 19 | 12,914 | 6,272 |
| 3120 | 上 | 三ヶ | 尾 | - | - | - | - |
| 3160 | 上 | | 利 | - | - | - | - |
| 3200 | 小 | | 青 | 3 | 42 | 56,653 | 31,545 |
| 3240 | 下 | 三ヶ | 尾 | - | - | - | - |
| 3280 | 正 | | 連 | 5 | 74 | 175,711 | 74,210 |
| 3320 | 新 | | 利 | - | - | - | - |
| 3360 | 新 | 十 | 余 | 13 | 3,130 | 10,460,226 | 3,174,322 |
| 3400 | 西 | 三ヶ | 尾 | - | - | - | - |
| 3440 | 花 | | 野 | 11 | 99 | 55,538 | 36,397 |
| 3480 | 船 | | 戸 | 9 | 79 | 150,004 | 70,451 |
| 3520 | 船 | 戸 | 山 | - | - | - | - |
| 3560 | 若 | | 高 | 9 | 99 | 144,777 | 69,692 |
| 3640 | 青 | 田 | 新 | - | - | - | - |
| 3681 | 伊 | 勢 | 原 | 1 | 14 | x | x |
| 3721 | 柏 | の | 葉 | - | - | - | - |
| 3722 | 柏 | の | 葉 | - | - | - | - |
| 3723 | 柏 | の | 葉 | - | - | - | - |
| 3724 | 柏 | の | 葉 | - | - | - | - |
| 3725 | 柏 | の | 葉 | 4 | 36 | 48,098 | 32,940 |
| 3726 | 柏 | の | 葉 | - | - | - | - |
| 3760 | 十 | 余 | 二 | 31 | 1,538 | 4,670,325 | 1,621,277 |
| 3800 | 中 | 十 | 余 | 5 | 88 | 201,520 | 80,844 |
| 3841 | 西 | 柏 | 台 | 1 | 9 | x | x |
| 3842 | 西 | 柏 | 台 | - | - | - | - |
| 3881 | 西 | 原 | 一 | - | - | - | - |
| 3882 | 西 | 原 | 二 | - | - | - | - |
| 3883 | 西 | 原 | 三 | - | - | - | - |
| 3884 | 西 | 原 | 四 | - | - | - | - |
| 3885 | 西 | 原 | 五 | - | - | - | - |

| | | | | | |
|------|---------|---|-------|-----------|-----------|
| 3886 | 西原六丁目 | - | - | - | - |
| 3887 | 西原七丁目 | 2 | 274 | x | x |
| 3921 | みどり台一丁目 | 1 | 4 | x | x |
| 3922 | みどり台二丁目 | - | - | - | - |
| 3923 | みどり台三丁目 | - | - | - | - |
| 3924 | みどり台四丁目 | - | - | - | - |
| 3925 | みどり台五丁目 | - | - | - | - |
| 4040 | 柏堀之内新田 | - | - | - | - |
| 4081 | 北柏一丁目 | 1 | 22 | x | x |
| 4082 | 北柏二丁目 | - | - | - | - |
| 4083 | 北柏三丁目 | - | - | - | - |
| 4084 | 北柏四丁目 | - | - | - | - |
| 4085 | 北柏五丁目 | - | - | - | - |
| 4120 | 北柏台 | - | - | - | - |
| 4160 | 宿連寺 | 1 | 15 | x | x |
| 4200 | 根戸新田 | 8 | 1,211 | 3,859,197 | 1,428,496 |
| 4240 | 根戸新田 | 1 | 29 | x | x |
| 4280 | 布施新田 | 2 | 15 | x | x |
| 4320 | 布施新田 | - | - | - | - |
| 4361 | 布施新町一丁目 | - | - | - | - |
| 4362 | 布施新町二丁目 | - | - | - | - |
| 4363 | 布施新町三丁目 | - | - | - | - |
| 4364 | 布施新町四丁目 | - | - | - | - |
| 4400 | 弁天下 | - | - | - | - |
| 4440 | 松ヶ崎新田 | - | - | - | - |
| 4480 | 呼塚新田 | - | - | - | - |
| 4641 | 豊四季台一丁目 | - | - | - | - |
| 4642 | 豊四季台二丁目 | - | - | - | - |
| 4643 | 豊四季台三丁目 | - | - | - | - |
| 4644 | 豊四季台四丁目 | - | - | - | - |
| 4841 | 松葉町一丁目 | - | - | - | - |
| 4842 | 松葉町二丁目 | - | - | - | - |
| 4843 | 松葉町三丁目 | - | - | - | - |
| 4844 | 松葉町四丁目 | - | - | - | - |
| 4845 | 松葉町五丁目 | - | - | - | - |
| 4846 | 松葉町六丁目 | - | - | - | - |
| 4847 | 松葉町七丁目 | 1 | 4 | x | x |
| 5041 | 加賀一丁目 | - | - | - | - |
| 5042 | 加賀二丁目 | - | - | - | - |
| 5043 | 加賀三丁目 | 1 | 4 | x | x |
| 5081 | 新柏一丁目 | - | - | - | - |
| 5082 | 新柏二丁目 | - | - | - | - |
| 5083 | 新柏三丁目 | - | - | - | - |
| 5084 | 新柏四丁目 | - | - | - | - |
| 5120 | 名戸ヶ谷 | 3 | 15 | 15,590 | 11,019 |
| 5121 | 名戸ヶ谷一丁目 | - | - | - | - |
| 5160 | 増尾 | 3 | 192 | 3,359,344 | 894,838 |
| 5161 | 増尾一丁目 | - | - | - | - |
| 5162 | 増尾二丁目 | - | - | - | - |
| 5163 | 増尾三丁目 | - | - | - | - |
| 5164 | 増尾四丁目 | - | - | - | - |
| 5165 | 増尾五丁目 | - | - | - | - |
| 5166 | 増尾六丁目 | 1 | 20 | x | x |
| 5167 | 増尾七丁目 | 1 | 4 | x | x |
| 5168 | 増尾八丁目 | - | - | - | - |
| 5201 | 増尾台一丁目 | - | - | - | - |
| 5202 | 増尾台二丁目 | - | - | - | - |
| 5203 | 増尾台三丁目 | - | - | - | - |
| 5204 | 増尾台四丁目 | - | - | - | - |
| 5440 | 今谷南町 | - | - | - | - |
| 5480 | 酒井根 | 5 | 66 | 164,342 | 59,366 |
| 5481 | 酒井根一丁目 | - | - | - | - |
| 5482 | 酒井根二丁目 | - | - | - | - |

| | | | | | |
|------|----------|----|-----|---------|---------|
| 5483 | 酒井根三丁目 | - | - | - | - |
| 5484 | 酒井根四丁目 | - | - | - | - |
| 5485 | 酒井根五丁目 | - | - | - | - |
| 5486 | 酒井根六丁目 | - | - | - | - |
| 5487 | 酒井根七丁目 | - | - | - | - |
| 5521 | つくしが丘一丁目 | - | - | - | - |
| 5522 | つくしが丘二丁目 | - | - | - | - |
| 5523 | つくしが丘三丁目 | - | - | - | - |
| 5524 | つくしが丘四丁目 | - | - | - | - |
| 5525 | つくしが丘五丁目 | - | - | - | - |
| 5561 | 中新宿一丁目 | 2 | 10 | x | x |
| 5562 | 中新宿二丁目 | - | - | - | - |
| 5563 | 中新宿三丁目 | - | - | - | - |
| 5600 | 中原 | - | - | - | - |
| 5601 | 中原一丁目 | - | - | - | - |
| 5602 | 中原二丁目 | - | - | - | - |
| 5641 | 西山一丁目 | - | - | - | - |
| 5642 | 西山二丁目 | - | - | - | - |
| 5681 | 東中新宿一丁目 | - | - | - | - |
| 5682 | 東中新宿二丁目 | - | - | - | - |
| 5683 | 東中新宿三丁目 | - | - | - | - |
| 5684 | 東中新宿四丁目 | - | - | - | - |
| 5721 | 東山一丁目 | - | - | - | - |
| 5722 | 東山二丁目 | 1 | 17 | x | x |
| 5760 | 光ヶ丘 | - | - | - | - |
| 5761 | 光ヶ丘一丁目 | - | - | - | - |
| 5762 | 光ヶ丘二丁目 | - | - | - | - |
| 5763 | 光ヶ丘三丁目 | - | - | - | - |
| 5764 | 光ヶ丘四丁目 | 1 | 4 | x | x |
| 5800 | 光ヶ丘団地 | - | - | - | - |
| 6041 | 青葉台一丁目 | 3 | 40 | 25,446 | 14,561 |
| 6042 | 青葉台二丁目 | 2 | 33 | x | x |
| 6081 | 新逆井一丁目 | 2 | 9 | x | x |
| 6082 | 新逆井二丁目 | 1 | 9 | x | x |
| 6121 | 南逆井一丁目 | - | - | - | - |
| 6122 | 南逆井二丁目 | - | - | - | - |
| 6123 | 南逆井三丁目 | - | - | - | - |
| 6124 | 南逆井四丁目 | 1 | 5 | x | x |
| 6125 | 南逆井五丁目 | - | - | - | - |
| 6126 | 南逆井六丁目 | 1 | 4 | x | x |
| 6127 | 南逆井七丁目 | - | - | - | - |
| 6160 | 南増尾 | - | - | - | - |
| 6161 | 南増尾一丁目 | 1 | 16 | x | x |
| 6162 | 南増尾二丁目 | - | - | - | - |
| 6163 | 南増尾三丁目 | - | - | - | - |
| 6164 | 南増尾四丁目 | 1 | 4 | x | x |
| 6165 | 南増尾五丁目 | - | - | - | - |
| 6166 | 南増尾六丁目 | 1 | 8 | x | x |
| 6167 | 南増尾七丁目 | 2 | 34 | x | x |
| 6168 | 南増尾八丁目 | 1 | 5 | x | x |
| 6640 | 逆井 | 18 | 299 | 342,384 | 169,069 |
| 6641 | 逆井一丁目 | - | - | - | - |
| 6642 | 逆井二丁目 | 1 | 6 | x | x |
| 6643 | 逆井三丁目 | 3 | 36 | 41,217 | 16,095 |
| 6644 | 逆井四丁目 | 1 | 4 | x | x |
| 6645 | 逆井五丁目 | 1 | 11 | x | x |
| 6680 | 逆井藤ノ台 | - | - | - | - |
| 6721 | 東逆井一丁目 | - | - | - | - |
| 6760 | 藤心 | 7 | 141 | 397,417 | 146,290 |
| 6761 | 藤心一丁目 | 1 | 9 | x | x |
| 6762 | 藤心二丁目 | - | - | - | - |
| 6763 | 藤心三丁目 | - | - | - | - |
| 6764 | 藤心四丁目 | - | - | - | - |

| | | | | | | | | | | | |
|------|----|---|---|---|---|----|-----|-----------|---------|---|---|
| 6765 | 藤 | 心 | 五 | 丁 | 目 | - | - | - | - | | |
| 7041 | 風 | 早 | 一 | 丁 | 目 | 1 | 26 | x | x | | |
| 7042 | 風 | 早 | 二 | 丁 | 目 | 1 | 21 | x | x | | |
| 7081 | 高 | 南 | 台 | 一 | 丁 | 目 | - | - | - | | |
| 7082 | 高 | 南 | 台 | 二 | 丁 | 目 | - | - | - | | |
| 7083 | 高 | 南 | 台 | 三 | 丁 | 目 | - | - | - | | |
| 7121 | しい | の | 木 | 台 | 一 | 丁 | 目 | - | - | | |
| 7122 | しい | の | 木 | 台 | 二 | 丁 | 目 | - | - | | |
| 7123 | しい | の | 木 | 台 | 三 | 丁 | 目 | 1 | 5 | x | x |
| 7124 | しい | の | 木 | 台 | 四 | 丁 | 目 | - | - | - | - |
| 7125 | しい | の | 木 | 台 | 五 | 丁 | 目 | 2 | 19 | x | x |
| 7160 | 高 | | | | 柳 | 7 | 168 | 237,653 | 109,032 | | |
| 7200 | 高 | 柳 | 新 | 田 | | - | - | - | - | | |
| 7240 | 藤 | ヶ | | 谷 | | 18 | 214 | 380,046 | 134,983 | | |
| 7280 | 藤 | ヶ | 谷 | 新 | 田 | 6 | 74 | 77,831 | 44,069 | | |
| 7320 | 南 | | 高 | | 柳 | - | - | - | - | | |
| 7440 | 大 | | | | 井 | 4 | 51 | 153,471 | 74,341 | | |
| 7480 | 大 | 井 | 新 | 田 | | - | - | - | - | | |
| 7520 | 大 | 島 | | | 田 | 4 | 37 | 56,388 | 22,174 | | |
| 7561 | 大 | 津 | ヶ | 丘 | 一 | 丁 | 目 | 1 | 4 | x | x |
| 7562 | 大 | 津 | ヶ | 丘 | 二 | 丁 | 目 | - | - | - | - |
| 7563 | 大 | 津 | ヶ | 丘 | 三 | 丁 | 目 | 1 | 7 | x | x |
| 7564 | 大 | 津 | ヶ | 丘 | 四 | 丁 | 目 | - | - | - | - |
| 7600 | 五 | | | | 條 | | | | | | |
| 7640 | 塚 | | | | 崎 | 5 | 35 | 85,828 | 24,448 | | |
| 7641 | 塚 | 崎 | 一 | 丁 | 目 | - | - | - | - | | |
| 7642 | 塚 | 崎 | 二 | 丁 | 目 | - | - | - | - | | |
| 7643 | 塚 | 崎 | 三 | 丁 | 目 | - | - | - | - | | |
| 7680 | 富 | | | | 塚 | - | - | - | - | | |
| 7720 | 緑 | | | | 台 | - | - | - | - | | |
| 7760 | 箕 | | | | 輪 | 2 | 20 | x | x | | |
| 7800 | 箕 | 輪 | 新 | 田 | | - | - | - | - | | |
| 8040 | 曙 | | | | 橋 | - | - | - | - | | |
| 8080 | | 泉 | | | | 4 | 46 | 65,965 | 44,679 | | |
| 8120 | 泉 | 村 | 新 | 田 | | - | - | - | - | | |
| 8160 | 岩 | | | | 井 | 1 | 12 | x | x | | |
| 8200 | 岩 | 井 | 新 | 田 | | - | - | - | - | | |
| 8240 | 片 | | | | 山 | 2 | 16 | x | x | | |
| 8280 | 片 | 山 | 新 | 田 | | - | - | - | - | | |
| 8320 | 金 | | | | 山 | 1 | 343 | x | x | | |
| 8360 | 水 | | 道 | | 橋 | - | - | - | - | | |
| 8400 | 千 | | 間 | | 橋 | - | - | - | - | | |
| 8440 | 染 | 井 | 入 | 新 | 田 | - | - | - | - | | |
| 8480 | 手 | | | | 賀 | 2 | 13 | x | x | | |
| 8520 | 手 | 賀 | 新 | 田 | | - | - | - | - | | |
| 8560 | 布 | | | | 瀬 | 3 | 27 | 32,543 | 16,963 | | |
| 8600 | 布 | 瀬 | 新 | 田 | | - | - | - | - | | |
| 8640 | 柳 | | | | 戸 | 1 | 6 | x | x | | |
| 8680 | 若 | | 白 | | 毛 | 4 | 107 | 295,439 | 25,914 | | |
| 8720 | 鷺 | 野 | | | 谷 | 10 | 710 | 1,617,028 | 500,016 | | |
| 8760 | 鷺 | 野 | 谷 | 新 | 田 | - | - | - | - | | |

注) 従業者3人以下の事業所は含まない。

65 工業団地別、事業所数・従業者数・製造品出荷額等

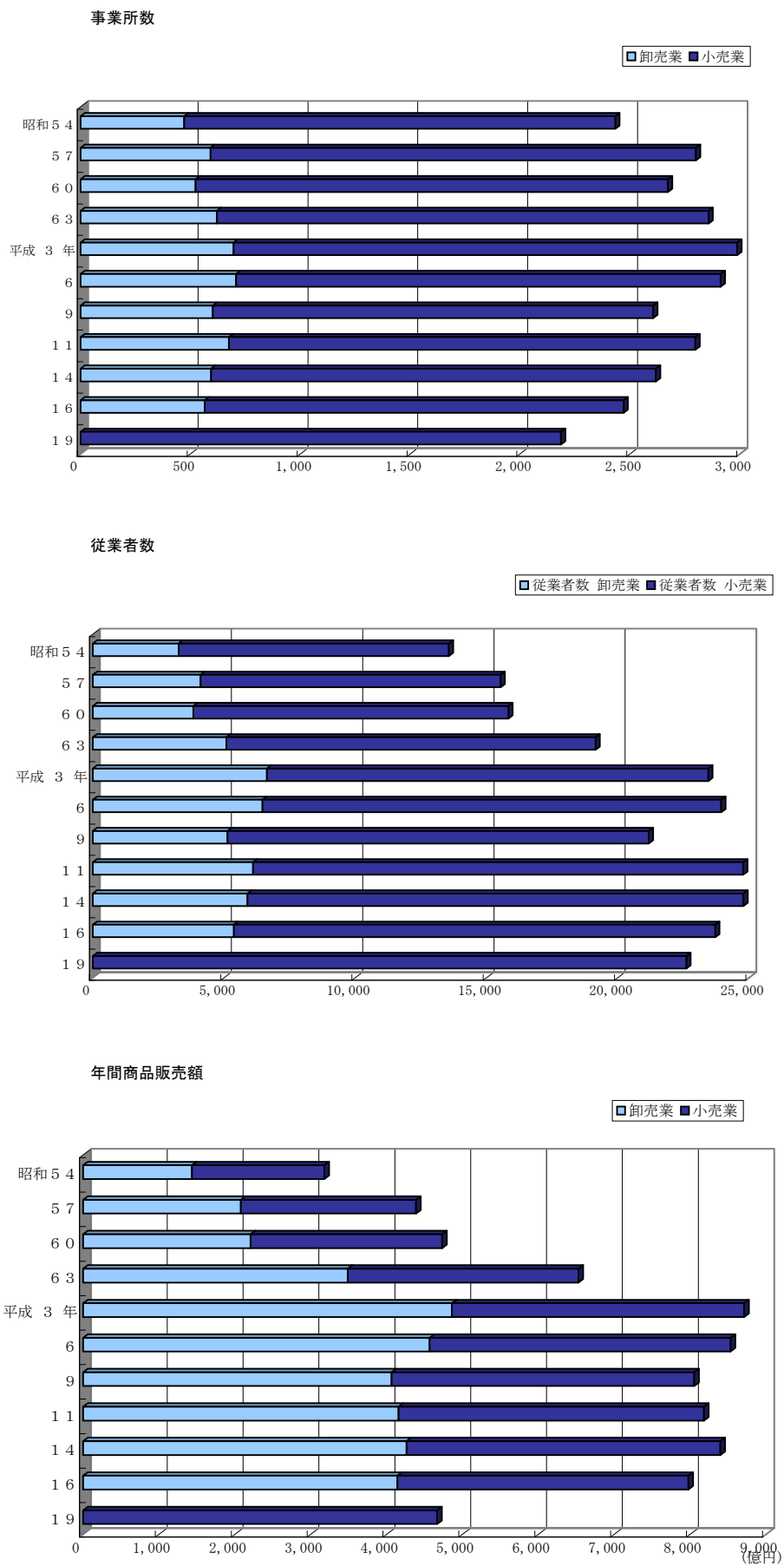
単位：所，人，万円 各年12月31日現在

| 年 | 工業団地 | 事業所数 | 従業者数 | 製造品出荷額等 | 付加価値額 |
|---------|------------|------|-------|------------|-----------|
| 平成 13 年 | 総 数 | 46 | 6,356 | 20,593,161 | 6,505,774 |
| | 十余二工業団地 | 15 | 4,367 | 14,155,225 | 3,935,656 |
| | 柏機械金属工業団地 | 14 | 474 | 1,043,629 | 493,466 |
| | 根戸工業団地 | 4 | 1,097 | 4,481,632 | 1,609,232 |
| | 柏三勢工業団地 | 13 | 418 | 912,675 | 467,420 |
| 14 | 総 数 | 39 | 6,141 | 20,081,792 | 7,023,326 |
| | 十余二工業団地 | 13 | 4,174 | 13,254,974 | 4,227,736 |
| | 柏機械金属工業団地 | 12 | 451 | 1,149,935 | 492,384 |
| | 根戸工業団地 | 3 | 1,144 | 4,907,118 | 1,886,545 |
| | 柏三勢工業団地 | 11 | 372 | 769,765 | 416,661 |
| 15 | 総 数 | 39 | 6,054 | 19,220,896 | 6,957,758 |
| | 十余二工業団地 | 12 | 4,129 | 12,157,362 | 3,982,694 |
| | 柏機械金属工業団地 | 12 | 415 | 1,137,568 | 557,957 |
| | 根戸工業団地 | 3 | 1,130 | 5,131,731 | 1,992,422 |
| | 柏三勢工業団地 | 12 | 380 | 794,235 | 424,685 |
| 16 | 総 数 | 37 | 5,344 | 19,185,888 | 6,844,820 |
| | 十余二工業団地 | 12 | 3,510 | 12,136,406 | 3,953,062 |
| | 柏機械金属工業団地 | 10 | 359 | 860,327 | 391,479 |
| | 根戸工業団地 | 3 | 1,117 | 5,438,075 | 2,094,746 |
| | 柏三勢工業団地 | 12 | 358 | 751,080 | 405,533 |
| 17 | 総 数 | 43 | 6,011 | 18,917,315 | 7,299,619 |
| | 十余二工業団地 | 10 | 2,945 | 10,308,019 | 4,072,898 |
| | 柏機械金属工業団地 | 9 | 362 | 909,710 | 274,017 |
| | 根戸工業団地 | 3 | 1,201 | 4,939,428 | 1,613,958 |
| | 沼南工業団地 | 5 | 1,063 | 2,020,814 | 966,764 |
| | 柏三勢工業団地 | 12 | 351 | 739,344 | 371,982 |
| | 沼南町鷺野谷工業団地 | 3 | 67 | | x |
| | 沼南風早工業団地 | 1 | 22 | | x |
| 18 | 総 数 | 44 | 6,092 | 19,466,752 | 6,739,763 |
| | 十余二工業団地 | 11 | 2,934 | 9,953,325 | 3,518,839 |
| | 柏機械金属工業団地 | 8 | 352 | 1,073,712 | 357,535 |
| | 根戸工業団地 | 4 | 1,161 | 4,820,072 | 1,597,696 |
| | 沼南工業団地 | 5 | 1,187 | 2,606,965 | 811,633 |
| | 柏三勢工業団地 | 12 | 371 | 811,490 | 389,293 |
| | 沼南町鷺野谷工業団地 | 3 | 63 | | x |
| | 沼南風早工業団地 | 1 | 24 | | x |
| 19 | 総 数 | 46 | 5,464 | 19,466,752 | 6,739,763 |
| | 十余二工業団地 | 11 | 2,920 | 9,918,753 | 2,999,229 |
| | 柏機械金属工業団地 | 8 | 356 | 1,393,019 | 506,494 |
| | 根戸工業団地 | 6 | 1,041 | 4,173,729 | 1,513,927 |
| | 沼南工業団地 | 5 | 712 | 1,704,513 | 453,611 |
| | 柏三勢工業団地 | 12 | 346 | 809,430 | 375,484 |
| | 沼南町鷺野谷工業団地 | 3 | 63 | | x |
| | 沼南風早工業団地 | 1 | 26 | | x |

注) 従業者3人以下の事業所は含まない。

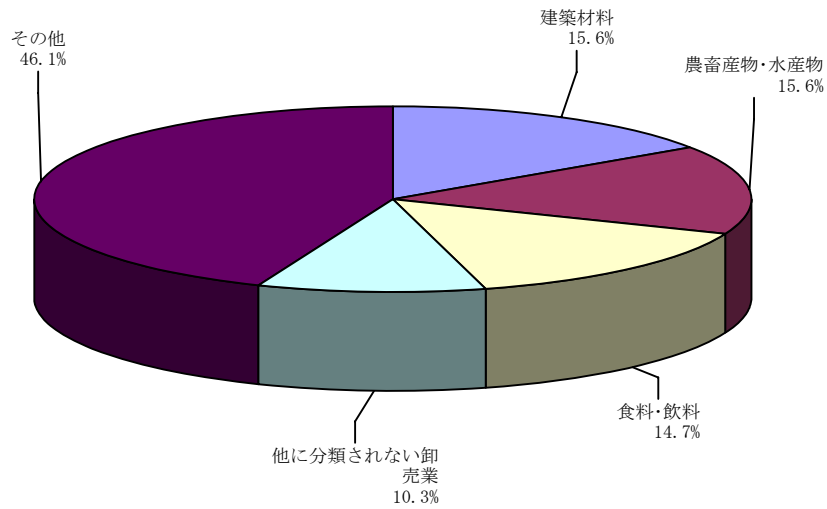
66 グラフ

業態別、事業所数・従業員数・年間商品販売額の推移

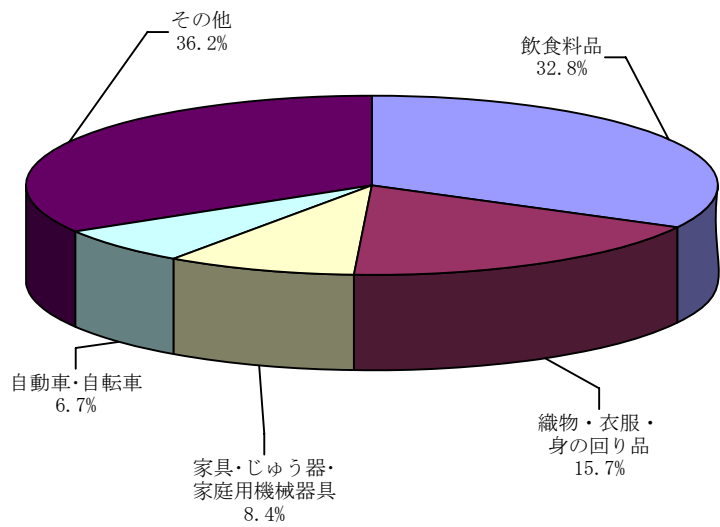


業種別事業所数の構成割合－平成16年

卸売業



小売業



6 7 商業の推移

単位：店、人、万円、㎡

| 年 | 総 数 | | | | 卸 売 業 | | | | 小 売 業 | | | | 飲 食 店 | | | | |
|----------|-------|--------|---------------|---------|-------|-------|---------------|--------|-------|--------|---------------|---------|-------|-----|-------|---------------|------|
| | 事業所数 | 従業者数 | 年間商品 販 売 額 | 売場面積 | 事業所数 | 従業者数 | 年間商品 販 売 額 | 売場面積 | 事業所数 | 従業者数 | 年間商品 販 売 額 | 売場面積 | 事業所数 | 丙の2 | 従業者数 | 年間商品 販 売 額 | 売場面積 |
| 昭和31年 | 637 | ... | ... | ... | ... | ... | ... | ... | ... | ... | ... | ... | ... | ... | ... | ... | ... |
| 33 | 865 | 2,409 | 302,538 | 24,370 | 68 | 330 | 81,110 | 8,171 | 704 | 1,813 | 210,664 | 16,199 | 93 | ... | 266 | 10,764 | ... |
| 35 | 933 | 2,747 | 406,453 | 22,936 | 81 | 388 | 125,585 | 6,431 | 737 | 1,994 | 264,314 | 16,505 | 115 | ... | 365 | 16,554 | ... |
| 37 | 981 | 3,241 | 703,414 | 32,607 | 83 | 511 | 240,469 | 12,345 | 771 | 2,289 | 436,748 | 20,262 | 127 | ... | 441 | 26,197 | ... |
| 39 | 1,105 | 4,309 | 1,083,545 | 32,315 | 94 | 640 | 287,976 | ... | 825 | 2,944 | 742,752 | 32,315 | 136 | 50 | 725 | 52,817 | ... |
| 41 | 1,470 | 6,047 | 2,188,186 | 45,247 | 159 | 947 | 721,640 | ... | 1,045 | 4,042 | 1,377,850 | 45,247 | 266 | ... | 1,058 | 88,696 | ... |
| 43 | 1,683 | 7,228 | 3,555,536 | 52,575 | 153 | 933 | 1,154,408 | ... | 1,182 | 4,859 | 2,227,697 | 52,575 | 295 | 53 | 1,436 | 173,431 | ... |
| 45 | 1,928 | 8,828 | 6,213,861 | 78,726 | 161 | 1,192 | 2,663,056 | ... | 1,334 | 5,791 | 3,284,662 | 78,726 | 337 | 96 | 1,845 | 266,143 | ... |
| 47 | 2,170 | 9,645 | 7,213,033 | 112,076 | 216 | 1,534 | 2,371,426 | ... | 1,445 | 6,086 | 4,461,421 | 112,076 | 423 | 86 | 2,025 | 380,186 | ... |
| 49 | 2,523 | 13,259 | 13,319,021 | 169,953 | 271 | 1,734 | 4,543,178 | ... | 1,609 | 9,085 | 8,170,129 | 169,953 | 544 | 99 | 2,440 | 605,714 | ... |
| 51 | 2,673 | 13,697 | 20,446,821 | 161,394 | 330 | 2,158 | 7,450,178 | ... | 1,673 | 9,209 | 12,241,621 | 161,394 | 601 | 69 | 2,330 | 755,022 | ... |
| 54 | 3,568 | 16,655 | 33,053,021 | 197,192 | 472 | 3,270 | 14,346,553 | ... | 1,961 | 10,299 | 17,462,417 | 197,192 | 795 | 340 | 3,086 | 1,244,051 | ... |
| 57 | 4,158 | 19,232 | 45,651,773 | 208,061 | 591 | 4,108 | 20,802,826 | ... | 2,209 | 11,434 | 23,074,842 | 208,061 | 853 | 505 | 3,690 | 1,774,105 | ... |
| 60 | 3,481 | 19,830 | 49,277,972 | 216,855 | 524 | 3,836 | 22,082,770 | ... | 2,148 | 12,004 | 25,243,555 | 216,855 | 809 | ... | 3,990 | 1,951,647 | ... |
| 63 | 3,695 | 24,438 | 67,871,554 | 220,369 | 620 | 5,089 | 34,886,460 | ... | 2,237 | 14,067 | 30,386,227 | 220,369 | 838 | ... | 5,282 | 2,598,867 | ... |
| 平成3年 | 3,854 | 30,194 | 90,417,402 | 259,478 | 696 | 6,637 | 48,594,299 | ... | 2,292 | 16,816 | 38,550,392 | 259,478 | 866 | ... | 6,741 | 3,272,711 | ... |
| 6 | 2,912 | 23,945 | 85,334,529 | 291,113 | 708 | 6,463 | 45,675,828 | ... | 2,204 | 17,482 | 39,658,701 | 291,113 | ... | ... | ... | ... | ... |
| 9 | 2,605 | 21,183 | 80,565,153 | 322,677 | 602 | 5,139 | 40,654,061 | ... | 2,003 | 16,044 | 39,911,092 | 322,677 | ... | ... | ... | ... | ... |
| 11 | 2,797 | 24,782 | 81,814,563 | 323,989 | 675 | 6,108 | 41,588,067 | ... | 2,122 | 18,674 | 40,226,496 | 323,989 | ... | ... | ... | ... | ... |
| 14 | 2,618 | 24,791 | 83,980,380 | 377,523 | 594 | 5,902 | 42,647,192 | ... | 2,024 | 18,889 | 41,333,188 | 377,523 | ... | ... | ... | ... | ... |
| 16(旧柏市) | 2,471 | 23,716 | 79,793,584 | 365,538 | 565 | 5,379 | 41,424,989 | ... | 1,906 | 18,337 | 38,368,595 | 365,538 | ... | ... | ... | ... | ... |
| 16(旧沼南町) | 357 | 3,642 | 10,371,527 | 59,383 | 101 | 883 | 4,879,570 | ... | 256 | 2,759 | 5,491,957 | 59,383 | ... | ... | ... | ... | ... |
| 19 | 2,808 | 28,259 | 87,439,548 | ... | 622 | 5,644 | 40,757,347 | ... | 2,186 | 22,615 | 46,682,201 | 466,894 | ... | ... | ... | ... | ... |

- 注) 1 調査期日 昭和31・33・37・39・41・43年・平成3・6・11年……7月1日
 昭和35・45・54・57・63・平成9・14・16年……6月1日 昭和47・49・51・60年……5月1日
 2 昭和54・57年調査の飲食店の従業者数、年間商品販売額は丙の2(バー、キャバレー、ナイトクラブ等)を含まない。
 3 昭和60年の飲食店は、昭和61年10月1日調査
 4 昭和63年の飲食店は、平成元年10月1日調査
 5 平成3年の飲食店は、平成4年10月1日調査
 6 平成11年小売業の年間商品販売額は、産業分類の改訂(平成14年10月)に伴い組替え後の値
 7 平成19年は、速報値

68 業態別、従業者規模別事業所数

単位：店

| 年 | 総数 | 卸 売 業 | | | | | 小 売 業 | | | | | 飲 食 店 | | | | |
|----------|-------|-------|-----|-------|-------|-------|-------|-----|-------|-------|-------|-------|-----|-------|-------|-------|
| | | 1～4人 | 5～9 | 10～29 | 30～49 | 50人以上 | 1～4人 | 5～9 | 10～29 | 30～49 | 50人以上 | 1～4人 | 5～9 | 10～29 | 30～49 | 50人以上 |
| 昭和57年 | 3,653 | 301 | 183 | 90 | 13 | 4 | 1,728 | 313 | 123 | 29 | 16 | 660 | 128 | 54 | 9 | 2 |
| 60 | 3,481 | 244 | 169 | 95 | 12 | 4 | 1,605 | 355 | 138 | 33 | 17 | 612 | 116 | 62 | 15 | 4 |
| 63 | 3,695 | 273 | 212 | 108 | 20 | 7 | 1,573 | 408 | 200 | 29 | 27 | 563 | 156 | 88 | 21 | 10 |
| 平成3年 | 3,854 | 294 | 217 | 155 | 13 | 17 | 1,466 | 484 | 269 | 41 | 32 | 527 | 181 | 109 | 31 | 18 |
| 6 | 2,912 | 317 | 202 | 157 | 20 | 12 | 1,400 | 431 | 289 | 46 | 38 | ... | ... | ... | ... | ... |
| 9 | 2,605 | 272 | 176 | 126 | 19 | 9 | 1,281 | 363 | 279 | 39 | 41 | ... | ... | ... | ... | ... |
| 11 | 2,797 | 305 | 196 | 142 | 17 | 15 | 1,221 | 458 | 344 | 52 | 47 | ... | ... | ... | ... | ... |
| 14 | 2,618 | 249 | 176 | 131 | 25 | 13 | 1,149 | 398 | 377 | 50 | 50 | ... | ... | ... | ... | ... |
| 16(旧柏市) | 2,471 | 239 | 171 | 124 | 20 | 11 | 1,054 | 410 | 347 | 38 | 57 | ... | ... | ... | ... | ... |
| 16(旧沼南町) | 357 | 43 | 29 | 24 | 4 | 1 | 104 | 85 | 49 | 6 | 12 | ... | ... | ... | ... | ... |

- 注) 1 調査期日 昭和57・63年・平成9・14・16年……6月1日 昭和60年……5月1日
 平成3・6・11年……7月1日
 2 昭和57年に丙の2(バー, キャバレー, ナイトクラブ等)の商店数は含まない。
 3 昭和60年の飲食店は, 昭和61年10月1日調査
 4 昭和63年の飲食店は, 平成元年10月1日調査
 5 平成3年の飲食店は, 平成4年10月1日調査

69 業態別、事業所数・従業者数・年間商品販売額

単位：店、人、万円

| 業 態 | 平 成 6 年 | | | 平 成 9 年 | | | 平 成 11 年 | | | 平 成 14 年 | | | 平 成 16 年 (旧栢市) | | | 平 成 16 年 (旧沼南町) | | |
|--------------------|---------|--------|------------|---------|--------|------------|----------|--------|------------|----------|--------|------------|----------------|--------|------------|-----------------|-------|------------|
| | 事業所数 | 従業者数 | 年間商品販売額 | 事業所数 | 従業者数 | 年間商品販売額 | 事業所数 | 従業者数 | 年間商品販売額 | 事業所数 | 従業者数 | 年間商品販売額 | 事業所数 | 従業者数 | 年間商品販売額 | 事業所数 | 従業者数 | 年間商品販売額 |
| 総 数 | 2,912 | 23,945 | 85,334,529 | 2,605 | 21,183 | 80,565,153 | 2,797 | 24,782 | 81,814,563 | 2,618 | 24,791 | 83,980,380 | 2,471 | 23,716 | 79,793,584 | 357 | 3,642 | 10,371,527 |
| 卸 売 業 | 708 | 6,463 | 45,675,828 | 602 | 5,139 | 40,654,061 | 675 | 6,108 | 41,588,067 | 594 | 5,902 | 42,647,192 | 565 | 5,379 | 41,424,989 | 101 | 883 | 4,879,570 |
| 小 売 業 | 2,204 | 17,482 | 39,658,701 | 2,003 | 16,044 | 39,911,092 | 2,122 | 18,674 | 40,226,496 | 2,024 | 18,889 | 41,333,188 | 1,906 | 18,337 | 38,368,595 | 256 | 2,759 | 5,491,957 |
| 各種商品小売業 | 8 | 2,428 | 11,247,665 | 9 | 2,240 | 11,483,115 | 10 | 1,995 | 10,148,704 | 11 | 1,833 | 9,565,180 | 10 | 1,678 | 8,126,807 | 1 | | X |
| 織物・衣服・身の回り品小売業 | 359 | 1,780 | 3,990,124 | 314 | 1,559 | 3,966,715 | 349 | 1,968 | 4,426,186 | 339 | 2,098 | 4,969,760 | 344 | 2,098 | 4,882,121 | 18 | | X |
| 飲食品小売業 | 823 | 6,657 | 10,569,868 | 725 | 5,995 | 9,481,215 | 711 | 7,311 | 9,932,406 | 662 | 7,259 | 10,960,156 | 625 | 7,231 | 9,961,393 | 90 | | X |
| 自動車・自転車小売業 | 135 | 1,091 | 3,886,819 | 128 | 1,048 | 4,327,948 | 150 | 1,157 | 4,247,268 | 142 | 949 | 3,339,661 | 128 | 934 | 3,465,767 | 40 | 496 | 1,519,450 |
| 家具・じゅう器・家庭用機械器具小売業 | 183 | 1,033 | 1,988,840 | 168 | 935 | 1,878,012 | 197 | 1,344 | 3,920,806 | 189 | 1,370 | 3,844,875 | 171 | 1,215 | 4,043,976 | 20 | 240 | 674,345 |
| その他の小売業 | 696 | 4,493 | 7,975,385 | 659 | 4,267 | 8,774,087 | 705 | 4,899 | 7,551,126 | 681 | 5,380 | 8,653,556 | 628 | 5,238 | 7,889,531 | 87 | 599 | 992,591 |

注) 調査期日 平成9・14・16年……6月1日
平成6・11年……7月1日

70 産業分類別、事業所数・従業者数・年間商品販売額・その他の収入額・売場面積

柏市

単位：店、人、万円、㎡ 平成16年6月1日現在

| 産業分類 | 事業所数 | 事業所数 | | 従業者数 | 年間商品販売額 | その他の収入額 | 売場面積 |
|---------------------------------|-------|-------|----|--------|------------|-----------|---------|
| | | うち法人 | 個人 | | | | |
| 総数 | 2,471 | 1,720 | | 23,716 | 79,793,584 | 2,063,430 | - |
| 卸売業計 | 565 | 501 | | 5,379 | 41,424,989 | 532,668 | - |
| 491 各種商品卸売業 | 2 | 2 | | x | x | x | - |
| 501 繊維品卸売業（衣服、身の回り品を除く） | 1 | - | | x | x | x | - |
| 502 衣服・身の回り品卸売業 | 16 | 13 | | 75 | 241,658 | - | - |
| 511 農畜産物・水産物卸売業 | 88 | 79 | | 800 | 13,721,128 | 61,802 | - |
| 512 食料・飲料卸売業 | 83 | 73 | | 816 | 2,741,944 | 1,162 | - |
| 521 建築材料卸売業 | 88 | 75 | | 738 | 6,461,480 | 87,186 | - |
| 522 化学製品卸売業 | 15 | 14 | | 159 | 695,842 | 243 | - |
| 523 鉱物・金属材料卸売業 | 12 | 11 | | 112 | 516,578 | 781 | - |
| 524 再生資源卸売業 | 12 | 10 | | 192 | 725,369 | - | - |
| 531 一般機械器具卸売業 | 38 | 35 | | 341 | 1,965,926 | 225,425 | - |
| 532 自動車卸売業 | 24 | 21 | | 189 | 1,362,075 | 15,307 | - |
| 533 電気機械器具卸売業 | 45 | 45 | | 352 | 2,672,192 | 95,882 | - |
| 539 その他の機械器具卸売業 | 22 | 22 | | 210 | 1,484,882 | 32,812 | - |
| 541 家具・建具・じゅう器等卸売業 | 31 | 26 | | 247 | 1,285,501 | 2,160 | - |
| 542 医薬品・化粧品等卸売業 | 30 | 22 | | 402 | 3,017,767 | 5,485 | - |
| 549 他に分類されない卸売業 | 58 | 53 | | 689 | 4,170,485 | 3,103 | - |
| 小売業計 | 1,906 | 1,219 | | 18,337 | 38,368,595 | 1,530,762 | 365,538 |
| 551 百貨店総合スーパー | 6 | 6 | | 1,632 | 8,029,618 | 277,135 | 80,587 |
| 559 その他の各種商品小売業（従業者が常時50人未満のもの） | 4 | 3 | | 46 | 97,189 | 429 | 538 |
| 561 呉服・服地・寝具小売業 | 42 | 21 | | 253 | 355,682 | 4,056 | 4,291 |
| 562 男子服小売業 | 64 | 41 | | 269 | 402,374 | 7,455 | 8,579 |
| 563 婦人・子供服小売業 | 148 | 109 | | 1,060 | 3,431,506 | 246,716 | 39,637 |
| 564 靴・履物小売業 | 23 | 18 | | 104 | 176,581 | 752 | 2,246 |
| 569 その他の織物・衣服・身の回り品小売業 | 67 | 46 | | 355 | 515,978 | 22,305 | 6,919 |
| 571 各種食料品小売業 | 58 | 49 | | 2,366 | 4,695,064 | 34,553 | 35,164 |
| 572 酒小売業 | 56 | 39 | | 200 | 481,538 | 1,615 | 5,252 |
| 573 食肉小売業 | 17 | 5 | | 50 | 57,921 | - | 655 |
| 574 鮮魚小売業 | 16 | 9 | | 107 | 179,493 | 22 | 1,014 |
| 575 野菜・果実小売業 | 48 | 17 | | 169 | 155,813 | 663 | 2,486 |

| | | | | | | | |
|-----|-----------------------|-----|-----|-------|-----------|---------|--------|
| 576 | 菓子・パン小売業 | 105 | 44 | 677 | 379,764 | 1,451 | 4,791 |
| 577 | 米穀類小売業 | 21 | 12 | 58 | 59,100 | 1,000 | 822 |
| 579 | その他の飲食料品小売業 | 304 | 171 | 3,604 | 3,952,700 | 32,803 | 28,010 |
| 581 | 自動車小売業 | 106 | 79 | 890 | 3,436,109 | 520,623 | 5,616 |
| 582 | 自転車小売業 | 22 | 5 | 44 | 29,658 | 4,145 | 1,112 |
| 591 | 家具・建具・畳小売業 | 45 | 21 | 231 | 617,996 | 2,403 | 19,072 |
| 592 | 機械器具小売業 | 80 | 56 | 685 | 2,922,860 | 95,447 | 22,989 |
| 599 | その他のじゅう器小売業 | 46 | 33 | 299 | 503,120 | 433 | 14,690 |
| 601 | 医薬品・化粧品小売業 | 158 | 116 | 1,124 | 2,080,906 | 8,755 | 18,264 |
| 602 | 農耕用品小売業 | 11 | 8 | 57 | 94,165 | 1,243 | 1,036 |
| 603 | 燃料小売業 | 70 | 64 | 526 | 1,589,937 | 63,340 | 1,235 |
| 604 | 書籍・文房具小売業 | 107 | 74 | 1,727 | 1,396,204 | 181,775 | 12,661 |
| 605 | スポーツ用品・がん具・娯楽用品・楽器小売業 | 58 | 41 | 414 | 1,028,385 | 3,366 | 15,208 |
| 606 | 写真機・写真材料小売業 | 7 | 5 | 33 | 31,311 | 7,000 | 510 |
| 607 | 時計・眼鏡・光学機械小売業 | 42 | 33 | 229 | 331,706 | 3,804 | 4,168 |
| 609 | 他に分類されない小売業 | 175 | 94 | 1,128 | 1,335,917 | 7,473 | 27,986 |

資料：千葉県総合企画部統計課
平成16年商業統計調査結果報告書

沼南町

| 産 業 分 類 | | 事業所数 | うち法人 | 従業者数 | 年間商品販売額 | その他の収入額 | 売場面積 |
|---------|-----------------------------|------|------|-------|------------|---------|--------|
| | | | | | | | |
| 総 | 数 | 357 | 237 | 3,642 | 10,371,527 | 291,055 | - |
| 卸 | 売 業 計 | 101 | 86 | 883 | 4,879,570 | 129,183 | - |
| 491 | 各種商品卸売業 | 1 | 1 | x | x | - | - |
| 501 | 繊維品卸売業（衣服、身の回り品を除く） | - | - | - | - | - | - |
| 502 | 衣服・身の回り品卸売業 | 1 | - | x | x | - | - |
| 511 | 農畜産物・水産物卸売業 | 10 | 9 | 122 | 336,718 | 457 | - |
| 512 | 食料・飲料卸売業 | 8 | 8 | 120 | 1,551,128 | 1,868 | - |
| 521 | 建築材料卸売業 | 19 | 18 | 87 | 592,401 | 9,320 | - |
| 522 | 化学製品卸売業 | 2 | 2 | x | x | - | - |
| 523 | 鉱物・金属材料卸売業 | 5 | 4 | 90 | 684,570 | 28,968 | - |
| 524 | 再生資源卸売業 | 6 | 5 | 75 | 198,996 | 620 | - |
| 531 | 一般機械器具卸売業 | 7 | 7 | 46 | 151,412 | 37,922 | - |
| 532 | 自動車卸売業 | 21 | 12 | 174 | 547,047 | 47,951 | - |
| 533 | 電気機械器具卸売業 | 5 | 5 | 60 | 281,547 | 1,253 | - |
| 539 | その他の機械器具卸売業 | 1 | 1 | x | x | - | - |
| 541 | 家具・建具・じゅう器等卸売業 | 2 | 1 | x | x | - | - |
| 542 | 医薬品・化粧品等卸売業 | 4 | 4 | 21 | 113,898 | - | - |
| 549 | 他に分類されない卸売業 | 9 | 9 | 46 | 254,291 | 824 | - |
| 小 | 売 業 計 | 256 | 151 | 2,759 | 5,491,957 | 161,872 | 52,097 |
| 551 | 百貨店総合スーパー | 1 | 1 | x | x | - | x |
| 559 | その他の各種商品小売業（従業者が常時50人未満のもの） | - | - | - | - | - | - |
| 561 | 呉服・服地・寝具小売業 | 2 | - | x | x | - | x |
| 562 | 男子服小売業 | 5 | 3 | 20 | 39,191 | - | 1,316 |
| 563 | 婦人・子供服小売業 | 6 | 4 | 20 | 26,009 | - | 737 |
| 564 | 靴・履物小売業 | 1 | 1 | x | x | - | x |
| 569 | その他の織物・衣服・身の回り品小売業 | 4 | 3 | 17 | 18,945 | 36 | 467 |
| 571 | 各種食料品小売業 | 12 | 8 | 273 | 411,445 | 380 | 4,845 |
| 572 | 酒小売業 | 7 | 3 | 25 | 110,273 | 2 | 618 |
| 573 | 食肉小売業 | 2 | - | x | x | - | x |
| 574 | 鮮魚小売業 | 1 | 1 | x | x | - | x |
| 575 | 野菜・果実小売業 | 4 | 1 | 40 | 62,450 | 124 | 338 |
| 576 | 菓子・パン小売業 | 15 | 6 | 67 | 33,125 | - | 698 |
| 577 | 米穀類小売業 | 1 | 1 | x | x | x | x |
| 579 | その他の飲食料品小売業 | 48 | 25 | 788 | 1,338,916 | 3,779 | 7,237 |
| 581 | 自動車小売業 | 35 | 30 | 483 | 1,515,240 | 89,970 | 9,019 |
| 582 | 自転車小売業 | 5 | 1 | 13 | 4,210 | 890 | 276 |

| | | | | | | | |
|-----|-----------------------|----|----|-----|---------|--------|--------|
| 591 | 家具・建具・畳小売業 | 6 | 2 | 41 | 99,881 | 200 | 4,404 |
| 592 | 機械器具小売業 | 10 | 5 | 187 | 547,776 | 776 | 10,929 |
| 599 | その他のじゅう器小売業 | 4 | 2 | 12 | 26,688 | - | 518 |
| 601 | 医薬品・化粧品小売業 | 9 | 6 | 37 | 40,350 | 20 | 502 |
| 602 | 農耕用品小売業 | 9 | 5 | 44 | 64,148 | 3,300 | 635 |
| 603 | 燃料小売業 | 23 | 21 | 147 | 441,550 | 22,812 | 343 |
| 604 | 書籍・文房具小売業 | 16 | 7 | 175 | 95,584 | 28,465 | 1,508 |
| 605 | スポーツ用品・がん具・娯楽用品・楽器小売業 | 10 | 5 | 145 | 277,833 | 10,013 | 6,989 |
| 606 | 写真機・写真材料小売業 | 2 | 1 | x | x | x | x |
| 607 | 時計・眼鏡・光学機械小売業 | - | - | - | - | - | - |
| 609 | 他に分類されない小売業 | 18 | 9 | 51 | 73,126 | 1,105 | 718 |

資料：千葉県総合企画部統計課
平成16年商業統計調査結果報告書

7 1 大字町丁別, 事業所数・従業者数・年間商品販売額

単位: 店, 人, 万円, m², 台 平成14年6月1日現在

| 大字町丁 | 小 売 業 | | | | | | 卸売業 事業所数 |
|---------|-------|--------|------------|-----------|---------|------------|-------------|
| | 事業所数 | 従業者数 | 年間商品販売額 | 商品手持額 | 売場面積 | 来客用 駐車場 | |
| 総 数 | 2,024 | 18,889 | 41,333,188 | 3,332,616 | 377,523 | 14,773 | 594 |
| 青田新田飛地 | 2 | x | x | x | x | x | - |
| 青葉台一丁目 | 11 | 180 | 271,993 | 8,785 | 3,160 | 211 | 3 |
| 青葉台二丁目 | 6 | 308 | 726,787 | 25,787 | 2,748 | 208 | 2 |
| あかね町 | 2 | x | x | x | x | x | 1 |
| 明原一丁目 | 10 | 57 | 58,465 | 5,889 | 913 | 15 | 5 |
| 明原二丁目 | 7 | 22 | 30,655 | 1,538 | 196 | - | 3 |
| 明原三丁目 | 12 | 179 | 178,817 | 8,936 | 1,158 | 48 | 6 |
| 明原四丁目 | 8 | 86 | 41,523 | 1,735 | 650 | 5 | 4 |
| あけぼの一丁目 | 12 | 62 | 71,420 | 6,069 | 1,220 | 30 | 2 |
| あけぼの二丁目 | 3 | 60 | 60,573 | 509 | 275 | 8 | 2 |
| あけぼの三丁目 | 6 | 63 | 107,233 | 5,870 | 382 | 11 | - |
| あけぼの四丁目 | 10 | 32 | 46,843 | 9,390 | 623 | 7 | 3 |
| あけぼの五丁目 | 5 | 36 | 29,941 | 1,149 | 204 | 7 | - |
| 旭町一丁目 | 41 | 247 | 505,455 | 40,571 | 2,512 | 35 | 8 |
| 旭町二丁目 | 8 | 81 | 203,632 | 33,026 | 2,364 | 181 | - |
| 旭町三丁目 | 3 | 32 | 21,430 | 615 | 194 | 7 | 2 |
| 旭町四丁目 | 11 | 81 | 177,551 | 13,680 | 1,862 | 150 | 2 |
| 旭町五丁目 | 7 | 77 | 173,593 | 15,280 | 1,301 | 34 | 2 |
| 旭町六丁目 | 6 | 22 | 13,893 | 2,172 | 164 | 13 | 2 |
| 旭町七丁目 | 5 | 52 | 25,230 | 455 | 212 | 5 | - |
| 旭町八丁目 | 1 | x | x | x | x | x | 1 |
| 東一丁目 | 19 | 99 | 171,033 | 9,444 | 728 | 11 | 6 |
| 東二丁目 | 4 | 20 | 11,636 | 300 | 74 | 5 | - |
| 東三丁目 | 8 | 29 | 17,879 | 1,471 | 540 | 14 | 1 |
| 東上町 | 24 | 142 | 100,640 | 19,625 | 1,108 | 14 | 7 |
| 東台本町 | 4 | 31 | 43,386 | 5,650 | 778 | 27 | 1 |
| 泉町 | 17 | 117 | 144,158 | 6,506 | 1,183 | 28 | 4 |
| 伊勢原一丁目 | 3 | 10 | 23,145 | 790 | 133 | 15 | 1 |
| 今谷上町 | 30 | 156 | 142,241 | 18,845 | 2,663 | 75 | 2 |
| 今谷南町 | - | - | - | - | - | - | - |
| 永楽台一丁目 | 2 | x | x | x | x | x | - |
| 永楽台二丁目 | 1 | x | x | x | x | x | - |
| 永楽台三丁目 | - | - | - | - | - | - | - |
| 大青田 | 5 | 31 | 33,258 | 2,489 | 759 | 49 | 6 |
| 大塚町 | 11 | 37 | 35,377 | 3,076 | 444 | 25 | 1 |
| 大室 | 21 | 114 | 144,083 | 18,003 | 955 | 47 | 8 |
| 大山台一丁目 | 16 | 398 | 1,587,729 | 130,528 | 24,123 | 1,076 | 1 |
| 大山台二丁目 | - | - | - | - | - | - | - |
| 加賀一丁目 | 4 | 60 | 130,956 | 9,115 | 972 | 34 | - |
| 加賀二丁目 | 5 | 14 | 9,292 | 2,647 | 111 | - | - |
| 加賀三丁目 | 37 | 177 | 172,301 | 13,170 | 2,863 | 30 | - |
| 柏 | 24 | 310 | 878,211 | 64,203 | 15,223 | 402 | 9 |
| 柏一丁目 | 116 | 1,964 | 6,952,633 | 733,772 | 77,446 | 452 | 2 |
| 柏二丁目 | 52 | 689 | 1,264,050 | 147,372 | 13,167 | 114 | 6 |
| 柏三丁目 | 61 | 344 | 449,571 | 152,720 | 4,131 | 13 | 3 |
| 柏四丁目 | 17 | 133 | 173,547 | 14,584 | 1,644 | 18 | 10 |
| 柏五丁目 | 7 | 135 | 113,046 | 8,859 | 619 | 20 | 2 |
| 柏六丁目 | 20 | 176 | 185,004 | 12,928 | 1,230 | 38 | 5 |
| 柏七丁目 | 5 | 37 | 32,707 | 3,304 | 260 | 14 | 5 |
| 柏下 | 7 | 66 | 108,246 | 6,775 | 517 | 208 | - |

| | | | | | | | | |
|---------------|-----|-------|-----------|---------|--------|-------|---|----|
| 柏 中 村 下 | - | - | - | - | - | - | - | - |
| 柏 の 葉 一 丁 目 | - | - | - | - | - | - | - | 3 |
| 柏 の 葉 二 丁 目 | 4 | 16 | 15,485 | 1,242 | 115 | 14 | | 1 |
| 柏 の 葉 三 丁 目 | 1 | x | x | x | x | x | | - |
| 柏 の 葉 四 丁 目 | - | - | - | - | - | - | | - |
| 柏 の 葉 五 丁 目 | 1 | x | x | x | x | x | | 1 |
| 柏 の 葉 六 丁 目 | 3 | 9 | 16,459 | 940 | 119 | - | | - |
| 柏 堀 之 内 新 田 | - | - | - | - | - | - | | - |
| 上 三 ケ 尾 飛 地 | - | - | - | - | - | - | | - |
| 上 利 根 | - | - | - | - | - | - | | - |
| か や の 町 | 8 | 34 | 41,785 | 722 | 565 | - | | - |
| 北 柏 一 丁 目 | 8 | 51 | 35,824 | 7,538 | 645 | 11 | | 2 |
| 北 柏 二 丁 目 | 2 | x | x | x | x | x | | 3 |
| 北 柏 三 丁 目 | 9 | 90 | 117,073 | 7,639 | 784 | 22 | | 10 |
| 北 柏 四 丁 目 | 4 | 18 | 33,765 | 3,746 | 750 | 26 | | 2 |
| 北 柏 五 丁 目 | 1 | x | x | x | x | x | | - |
| 北 柏 台 | 1 | x | x | x | x | x | | 1 |
| 亀 甲 台 町 一 丁 目 | 4 | 24 | 71,347 | 4,348 | 580 | 10 | | - |
| 亀 甲 台 町 二 丁 目 | - | - | - | - | - | - | | 1 |
| 小 青 田 | 1 | x | x | x | x | x | | 2 |
| 酒 井 根 | 4 | 39 | 63,210 | 1,630 | 154 | 13 | | 4 |
| 酒 井 根 一 丁 目 | 2 | x | x | x | x | x | | 1 |
| 酒 井 根 二 丁 目 | 6 | 25 | 23,342 | 1,641 | 430 | 14 | | 1 |
| 酒 井 根 三 丁 目 | 2 | x | x | x | x | x | | - |
| 酒 井 根 四 丁 目 | - | - | - | - | - | - | | - |
| 酒 井 根 五 丁 目 | 12 | 45 | 67,112 | 5,483 | 432 | 14 | | 1 |
| 酒 井 根 六 丁 目 | 2 | x | x | x | x | x | | - |
| 酒 井 根 七 丁 目 | 2 | x | x | x | x | x | | - |
| 逆 井 一 町 目 | 11 | 140 | 196,560 | 12,309 | 929 | 56 | | 6 |
| 逆 井 一 町 目 | 6 | 39 | 39,256 | 1,475 | 290 | 15 | | 1 |
| 逆 井 二 町 目 | 5 | 75 | 56,146 | 1,849 | 201 | 28 | | - |
| 逆 井 三 町 目 | 5 | 20 | 14,660 | 2,439 | 188 | 10 | | - |
| 逆 井 四 町 目 | 4 | 9 | 5,242 | 705 | 110 | 3 | | 3 |
| 逆 井 五 町 目 | 1 | x | x | x | - | x | | - |
| 逆 井 藤 ノ 台 | 2 | x | x | x | - | x | | 1 |
| 桜 籬 籠 台 | 3 | 36 | 140,787 | 9,903 | 43 | 17 | | - |
| 下 三 ケ 尾 飛 地 | 10 | 136 | 107,876 | 2,811 | 927 | 41 | | 4 |
| 宿 連 寺 | - | - | - | - | - | - | | - |
| 正 連 寺 | 17 | 120 | 81,863 | 5,381 | 971 | 49 | | 1 |
| 新 柏 一 丁 目 | 4 | 33 | 156,496 | 5,977 | - | 15 | | - |
| 新 柏 二 丁 目 | 14 | 227 | 383,364 | 18,979 | 4,167 | 153 | | - |
| 新 柏 三 丁 目 | - | - | - | - | - | - | | - |
| 新 柏 四 丁 目 | 4 | 60 | 18,031 | 445 | 146 | 1 | | 1 |
| 新 逆 井 一 丁 目 | 8 | 100 | 199,188 | 10,931 | 1,098 | 62 | | 1 |
| 新 逆 井 二 丁 目 | 3 | 5 | 5,370 | 540 | 153 | 1 | | - |
| 新 逆 井 利 根 | - | - | - | - | - | - | | 1 |
| 新 富 町 一 丁 目 | - | - | - | - | - | - | | - |
| 新 富 町 二 丁 目 | 7 | 23 | 51,189 | 5,906 | 340 | 34 | | - |
| 新 十 余 二 | 9 | 33 | 81,702 | 3,406 | 512 | 20 | | 4 |
| 新 十 余 二 | - | - | - | - | - | - | | 1 |
| 末 広 町 | 116 | 1,371 | 6,628,899 | 450,521 | 42,780 | 1,841 | | 7 |
| 関 場 町 | 3 | 34 | 38,379 | 857 | 173 | 7 | | 2 |
| 高 田 | 24 | 255 | 268,271 | 10,317 | 1,009 | 49 | | 22 |
| 中 央 一 丁 目 | 18 | 73 | 64,603 | 12,701 | 1,357 | 13 | | 6 |
| 中 央 二 丁 目 | 8 | 74 | 108,391 | 5,907 | 3,825 | 27 | | 5 |
| 中 央 町 | 31 | 288 | 561,276 | 51,429 | 4,658 | 22 | | - |
| 千 代 田 一 丁 目 | 21 | 104 | 141,118 | 18,754 | 1,204 | 20 | | 4 |

| | | | | | | | |
|----------|----|-----|-----------|---------|--------|-------|----|
| 千代田二丁目 | 17 | 220 | 266,151 | 6,799 | 1,806 | 63 | 2 |
| 千代田三丁目 | 4 | 14 | 13,997 | 760 | 244 | 10 | - |
| つくしが丘一丁目 | 7 | 18 | 16,054 | 1,289 | 249 | 2 | - |
| つくしが丘二丁目 | 4 | 17 | 17,040 | 5,220 | 166 | 4 | 1 |
| つくしが丘三丁目 | 5 | 56 | 26,434 | 632 | 92 | 5 | - |
| つくしが丘四丁目 | 4 | 19 | 19,966 | 471 | 169 | 10 | - |
| つくしが丘五丁目 | 1 | x | x | x | x | x | - |
| 常盤台 | 13 | 74 | 42,836 | 2,048 | 527 | 7 | 1 |
| 戸張 | 3 | 19 | 14,242 | 204 | 37 | - | 1 |
| 戸張新田 | - | - | - | - | - | - | - |
| 富里一丁目 | 3 | 34 | 43,361 | 3,417 | 160 | 17 | 2 |
| 富里二丁目 | 3 | 16 | 97,514 | 21,082 | 1,243 | 123 | 1 |
| 富里三丁目 | 3 | 45 | 113,691 | 5,730 | 30 | 28 | 3 |
| 豊上町 | 8 | 38 | 49,103 | 1,960 | 363 | 25 | 3 |
| 豊四季 | 94 | 792 | 2,685,843 | 90,312 | 12,478 | 751 | 26 |
| 豊四季台一丁目 | - | - | - | - | - | - | - |
| 豊四季台二丁目 | - | - | - | - | - | - | - |
| 豊四季台三丁目 | - | - | - | - | - | - | - |
| 豊四季台四丁目 | 23 | 166 | 334,453 | 11,969 | 2,340 | 70 | 1 |
| 豊住 | - | - | - | - | - | - | - |
| 豊住一丁目 | 6 | 104 | 154,784 | 9,452 | 1,293 | 35 | - |
| 豊住二丁目 | 1 | x | x | x | x | x | - |
| 豊住三丁目 | 7 | 30 | 12,172 | 2,025 | 259 | 5 | - |
| 豊住四丁目 | 2 | x | x | x | x | x | 1 |
| 豊住五丁目 | 6 | 17 | 42,131 | 670 | 143 | 2 | - |
| 豊平町 | - | - | - | - | - | - | - |
| 十余二丁目 | 68 | 931 | 2,133,320 | 233,598 | 24,645 | 1,918 | 35 |
| 中新宿一丁目 | 2 | x | x | x | x | x | 4 |
| 中新宿二丁目 | 2 | x | x | x | x | x | - |
| 中新宿三丁目 | 1 | x | x | x | x | x | 1 |
| 中十余二丁目 | 2 | x | x | x | x | x | 6 |
| 中原 | - | - | - | - | - | - | - |
| 中原一丁目 | 5 | 75 | 161,998 | 31,033 | 1,621 | 152 | - |
| 中原二丁目 | 2 | x | x | x | x | x | - |
| 名戸ヶ谷 | 5 | 36 | 92,127 | 2,463 | 176 | 12 | 1 |
| 名戸ヶ谷一丁目 | 1 | x | x | x | x | x | 1 |
| 西柏台一丁目 | 2 | x | x | x | x | x | 1 |
| 西柏台二丁目 | 6 | 46 | 196,787 | 2,106 | 1,796 | 11 | 1 |
| 西三ヶ尾飛地 | - | - | - | - | - | - | - |
| 西町 | 2 | x | x | x | - | x | - |
| 西原一丁目 | 9 | 32 | 26,363 | 3,513 | 1,004 | 26 | 2 |
| 西原二丁目 | 8 | 46 | 30,037 | 2,557 | 375 | 13 | 1 |
| 西原三丁目 | 5 | 8 | 20,648 | 1,459 | 384 | 6 | 1 |
| 西原四丁目 | 7 | 52 | 30,067 | 1,010 | 153 | - | 1 |
| 西原五丁目 | 3 | 5 | 1,880 | 950 | 20 | 2 | - |
| 西原六丁目 | 4 | 22 | 72,377 | 7,492 | 540 | 22 | 1 |
| 西原七丁目 | 3 | 63 | 152,273 | 782 | 3,810 | 183 | 2 |
| 西山一丁目 | 1 | x | x | x | x | x | 1 |
| 西山二丁目 | 1 | x | x | x | x | x | - |
| 根戸新田 | 53 | 258 | 292,254 | 19,687 | 3,082 | 98 | 9 |
| 根戸新田 | - | - | - | - | - | - | - |
| 八幡町 | 2 | x | x | x | x | x | - |
| 花野井 | 53 | 502 | 723,940 | 58,454 | 9,150 | 698 | 17 |
| 東柏一丁目 | 1 | x | x | x | x | x | - |
| 東柏二丁目 | 1 | x | x | x | x | x | - |
| 東中新宿一丁目 | 1 | x | x | x | x | x | 2 |

| | | | | | | | |
|---------|----|-----|---------|--------|-------|-----|---|
| 東中新宿二丁目 | - | - | - | - | - | - | 1 |
| 東中新宿三丁目 | 4 | 54 | 23,827 | 225 | 84 | - | 1 |
| 東中新宿四丁目 | 1 | x | x | x | x | x | 1 |
| 東山一丁目 | - | - | - | - | - | - | - |
| 東山二丁目 | 2 | x | x | x | x | x | 1 |
| 光ヶ丘一丁目 | - | - | - | - | - | - | - |
| 光ヶ丘二丁目 | 17 | 144 | 203,347 | 15,201 | 2,184 | 128 | 6 |
| 光ヶ丘三丁目 | 5 | 21 | 16,015 | 978 | 206 | 11 | - |
| 光ヶ丘四丁目 | 10 | 33 | 76,811 | 1,984 | 423 | 11 | 1 |
| 光ヶ丘団地 | 7 | 54 | 80,550 | 3,038 | 624 | 26 | - |
| 日立台一丁目 | - | - | - | - | - | - | - |
| 日立台二丁目 | - | - | - | - | - | - | - |
| ひばりが丘 | 6 | 10 | 15,760 | 608 | 108 | 1 | 3 |
| 東逆井一丁目 | 11 | 39 | 37,393 | 5,163 | 662 | 10 | 1 |
| 藤心 | 5 | 32 | 42,022 | 1,685 | 65 | 22 | 1 |
| 藤心一丁目 | 2 | x | x | x | x | x | - |
| 藤心二丁目 | 1 | x | x | x | x | x | - |
| 藤心三丁目 | 8 | 39 | 24,674 | 1,907 | 364 | 10 | 1 |
| 藤心四丁目 | 1 | x | x | x | x | x | - |
| 藤心五丁目 | - | - | - | - | - | - | - |
| 布施新町 | 28 | 173 | 238,971 | 15,857 | 4,758 | 241 | 4 |
| 布施新町一丁目 | 3 | 59 | 75,152 | 2,977 | 652 | 45 | - |
| 布施新町二丁目 | - | - | - | - | - | - | - |
| 布施新町三丁目 | - | - | - | - | - | - | - |
| 布施新町四丁目 | 1 | x | x | x | x | x | - |
| 船戸山高野 | 12 | 53 | 88,914 | 6,114 | 407 | 44 | 6 |
| 船弁天 | - | - | - | - | - | - | - |
| 増尾 | 1 | x | x | x | - | x | 3 |
| 増尾一丁目 | 9 | 50 | 64,917 | 7,271 | 1,043 | 13 | - |
| 増尾二丁目 | 3 | 36 | 49,500 | 3,650 | 407 | 38 | 1 |
| 増尾三丁目 | 1 | x | x | x | x | x | - |
| 増尾四丁目 | 4 | 11 | 10,249 | 1,285 | 156 | 7 | - |
| 増尾五丁目 | 2 | x | x | x | x | x | - |
| 増尾六丁目 | 2 | x | x | x | x | x | 1 |
| 増尾七丁目 | 1 | x | x | x | x | x | - |
| 増尾八丁目 | 2 | x | x | x | x | x | 2 |
| 増尾台一丁目 | 5 | 25 | 52,400 | 4,199 | 1,496 | 42 | 2 |
| 増尾台二丁目 | 13 | 231 | 333,908 | 23,719 | 5,546 | 785 | - |
| 増尾台三丁目 | 9 | 174 | 270,408 | 23,347 | 6,377 | 298 | 2 |
| 増尾台四丁目 | 7 | 54 | 89,321 | 1,785 | 138 | 7 | 2 |
| 松ヶ崎 | 18 | 185 | 532,942 | 70,984 | 4,467 | 390 | 5 |
| 松ヶ崎新田 | - | - | - | - | - | - | - |
| 松葉町一丁目 | 8 | 33 | 74,865 | 5,637 | 646 | 33 | 1 |
| 松葉町二丁目 | 18 | 184 | 293,922 | 19,380 | 1,338 | 85 | 2 |
| 松葉町三丁目 | 17 | 140 | 151,896 | 17,187 | 1,670 | 75 | - |
| 松葉町四丁目 | 13 | 269 | 473,452 | 20,075 | 5,156 | 228 | 2 |
| 松葉町五丁目 | 6 | 33 | 25,345 | 3,702 | 426 | 7 | 1 |
| 松葉町六丁目 | 5 | 40 | 28,665 | 2,180 | 290 | 14 | - |
| 松葉町七丁目 | 18 | 135 | 212,983 | 19,235 | 1,826 | 90 | 5 |
| 緑ヶ丘 | 13 | 116 | 88,790 | 2,633 | 556 | 15 | 1 |
| みどり台一丁目 | 1 | x | x | x | x | x | - |
| みどり台二丁目 | - | - | - | - | - | - | 1 |
| みどり台三丁目 | 5 | 10 | 6,132 | 700 | 301 | 10 | 1 |

| | | | | | | | |
|-------------|----|-----|-----------|--------|-------|-----|-----|
| みどり台四丁目 | - | - | - | - | - | - | - |
| みどり台五丁目 | 3 | 5 | 2,382 | 231 | 108 | 3 | - |
| 南 柏 一 丁 目 | 30 | 300 | 383,389 | 34,481 | 2,502 | 51 | - |
| 南 柏 二 丁 目 | 10 | 80 | 289,018 | 12,343 | 294 | 39 | 1 |
| 南 逆 井 一 丁 目 | 2 | x | x | x | x | x | - |
| 南 逆 井 二 丁 目 | 6 | 13 | 19,191 | 1,599 | 108 | 4 | 1 |
| 南 逆 井 三 丁 目 | 1 | x | x | x | x | x | - |
| 南 逆 井 四 丁 目 | 9 | 37 | 35,939 | 2,098 | 640 | 4 | 1 |
| 南 逆 井 五 丁 目 | - | - | - | - | - | - | 1 |
| 南 逆 井 六 丁 目 | 3 | 3 | 563 | 201 | 69 | 2 | - |
| 南 逆 井 七 丁 目 | - | - | - | - | - | - | - |
| 南 增 尾 | 1 | x | x | x | - | x | - |
| 南 增 尾 一 丁 目 | 5 | 121 | 172,505 | 9,765 | 1,664 | 107 | 2 |
| 南 增 尾 二 丁 目 | 5 | 41 | 34,306 | 9,018 | 16 | 23 | 1 |
| 南 增 尾 三 丁 目 | - | - | - | - | - | - | 3 |
| 南 增 尾 四 丁 目 | 4 | 14 | 30,030 | 2,200 | 121 | 17 | - |
| 南 增 尾 五 丁 目 | 3 | 12 | 8,479 | 641 | 95 | 11 | 2 |
| 南 增 尾 六 丁 目 | 1 | x | x | x | x | x | - |
| 南 增 尾 七 丁 目 | 8 | 225 | 462,475 | 45,726 | 5,016 | 285 | 2 |
| 南 增 尾 八 丁 目 | 2 | x | x | x | x | x | 3 |
| 南 向 原 町 | 8 | 34 | 45,279 | 2,103 | 522 | 2 | 1 |
| 弥 生 町 | - | - | - | - | - | - | 1 |
| 豊 町 | 2 | x | x | x | x | x | 1 |
| 吉 野 町 | 3 | 27 | 81,353 | 3,736 | - | 3 | 4 |
| 呼 野 塚 | 3 | 19 | 32,000 | 3,500 | 500 | 30 | 3 |
| 呼 塚 新 田 | - | - | - | - | - | - | - |
| 若 柴 町 | 35 | 439 | 1,218,249 | 54,410 | 4,900 | 317 | 144 |
| 若 葉 町 | 3 | 82 | 185,369 | 14,659 | 2,775 | 202 | 4 |

7 2 千葉県内における事業所数・従業者数・年間商品販売額・売場面積の順位

平成11年7月1日，平成14年6月1日現在

| 市 | 事業所数(店) | | | | | 従業者数(人) | | | | | 年間商品販売額(万円) | | | | | 売場面積(m ²) | | | | |
|-------|---------|--------|--------|--------|----|---------|---------|--------|--------|----|---------------|---------------|--------|--------|----|-----------------------|-----------|--------|--------|----|
| | 11年 | 14年 | 増加率(%) | 構成比(%) | 順位 | 11年 | 14年 | 増加率(%) | 構成比(%) | 順位 | 11年 | 14年 | 増加率(%) | 構成比(%) | 順位 | 11年 | 14年 | 増加率(%) | 構成比(%) | 順位 |
| 千葉県計 | 58,540 | 54,686 | △ 6.6 | 100.0 | - | 431,991 | 430,162 | △ 0.4 | 100.0 | - | 1,340,405,353 | 1,229,418,329 | △ 8.3 | 100.0 | - | 5,525,195 | 5,847,005 | 5.8 | 100.0 | - |
| 市計 | 51,016 | 47,669 | △ 6.6 | 87.2 | - | 393,777 | 391,664 | △ 0.5 | 91.1 | - | 1,264,791,093 | 1,157,378,089 | △ 8.5 | 94.1 | - | 4,997,496 | 5,286,513 | 5.8 | 90.4 | - |
| 千葉市 | 8,640 | 8,015 | △ 7.2 | 14.7 | 1 | 81,330 | 79,601 | △ 2.1 | 18.5 | 1 | 407,690,815 | 366,304,442 | △ 10.2 | 29.8 | 1 | 875,888 | 956,699 | 9.2 | 16.4 | 1 |
| 銚子市 | 1,691 | 1,592 | △ 5.9 | 2.9 | 7 | 8,222 | 7,496 | △ 8.8 | 1.7 | 16 | 19,454,819 | 19,389,082 | △ 0.3 | 1.6 | 14 | 101,308 | 97,971 | △ 3.3 | 1.7 | 17 |
| 川崎市 | 3,822 | 3,572 | △ 6.5 | 6.5 | 4 | 26,935 | 25,950 | △ 3.7 | 6.0 | 4 | 67,456,244 | 63,042,875 | △ 6.5 | 5.1 | 5 | 317,598 | 364,491 | 14.8 | 6.2 | 5 |
| 船橋市 | 4,799 | 4,474 | △ 6.8 | 8.2 | 2 | 39,128 | 38,910 | △ 0.6 | 9.0 | 2 | 127,050,959 | 112,303,124 | △ 11.6 | 9.1 | 2 | 490,287 | 478,317 | △ 2.4 | 8.2 | 2 |
| 館山市 | 1,088 | 991 | △ 8.9 | 1.8 | 17 | 5,846 | 5,684 | △ 2.8 | 1.3 | 19 | 12,271,127 | 11,106,478 | △ 9.5 | 0.9 | 20 | 77,978 | 78,193 | 0.3 | 1.3 | 20 |
| 木更津市 | 1,531 | 1,459 | △ 4.7 | 2.7 | 8 | 10,775 | 10,533 | △ 2.2 | 2.4 | 11 | 31,430,604 | 28,316,566 | △ 9.9 | 2.3 | 10 | 153,777 | 125,528 | △ 18.4 | 2.1 | 13 |
| 松戸市 | 4,174 | 3,815 | △ 8.6 | 7.0 | 3 | 31,392 | 31,142 | △ 0.8 | 7.2 | 3 | 80,247,919 | 81,713,674 | 1.8 | 6.6 | 4 | 380,610 | 380,088 | △ 0.1 | 6.5 | 3 |
| 野田市 | 1,261 | 1,157 | △ 8.2 | 2.1 | 13 | 8,516 | 8,573 | 0.7 | 2.0 | 14 | 22,944,692 | 20,568,508 | △ 10.4 | 1.7 | 13 | 127,714 | 126,778 | △ 0.7 | 2.2 | 12 |
| 佐原市 | 930 | 856 | △ 8.0 | 1.6 | 19 | 4,600 | 4,637 | 0.8 | 1.1 | 23 | 10,541,561 | 9,581,134 | △ 9.1 | 0.8 | 25 | 65,917 | 69,679 | 5.7 | 1.2 | 23 |
| 茂原市 | 1,273 | 1,197 | △ 6.0 | 2.2 | 12 | 9,286 | 8,746 | △ 5.8 | 2.0 | 13 | 22,481,018 | 20,646,901 | △ 8.2 | 1.7 | 12 | 147,533 | 144,589 | △ 2.0 | 2.5 | 11 |
| 成田市 | 1,240 | 1,304 | 5.2 | 2.4 | 10 | 11,918 | 13,268 | 11.3 | 3.1 | 7 | 32,898,136 | 33,152,315 | 0.8 | 2.7 | 8 | 129,829 | 200,411 | 54.4 | 3.4 | 7 |
| 佐倉市 | 1,308 | 1,271 | △ 2.8 | 2.3 | 11 | 9,754 | 9,990 | 2.4 | 2.3 | 12 | 21,793,081 | 18,753,897 | △ 13.9 | 1.5 | 15 | 165,231 | 172,585 | 4.5 | 3.0 | 8 |
| 東金市 | 643 | 620 | △ 3.6 | 1.1 | 26 | 4,689 | 4,700 | 0.2 | 1.1 | 22 | 10,613,587 | 9,923,442 | △ 6.5 | 0.8 | 24 | 80,480 | 85,289 | 6.0 | 1.5 | 19 |
| 八日市場市 | 571 | 532 | △ 6.8 | 1.0 | 28 | 2,795 | 2,790 | △ 0.2 | 0.6 | 32 | 7,210,020 | 5,963,650 | △ 17.3 | 0.5 | 30 | 44,866 | 41,316 | △ 7.9 | 0.7 | 32 |
| 旭市 | 800 | 719 | △ 10.1 | 1.3 | 21 | 4,666 | 4,452 | △ 4.6 | 1.0 | 25 | 11,369,016 | 10,637,394 | △ 6.4 | 0.9 | 22 | 74,294 | 72,179 | △ 2.8 | 1.2 | 22 |
| 習志野市 | 1,081 | 995 | △ 8.0 | 1.8 | 16 | 9,854 | 10,704 | 8.6 | 2.5 | 10 | 46,745,649 | 24,351,009 | △ 47.9 | 2.0 | 11 | 162,353 | 163,945 | 1.0 | 2.8 | 9 |
| 柏市 | 2,797 | 2,618 | △ 6.4 | 4.8 | 5 | 24,782 | 24,791 | 0.0 | 5.8 | 5 | 81,814,563 | 83,980,380 | 2.6 | 6.8 | 3 | 323,989 | 377,523 | 16.5 | 6.5 | 4 |
| 勝浦市 | 426 | 400 | △ 6.1 | 0.7 | 32 | 1,704 | 1,794 | 5.3 | 0.4 | 33 | 3,955,994 | 4,105,355 | 3.8 | 0.3 | 33 | 16,445 | 18,202 | 10.7 | 0.3 | 33 |
| 市原市 | 2,388 | 2,257 | △ 5.5 | 4.1 | 6 | 18,089 | 18,740 | 3.6 | 4.4 | 6 | 41,158,131 | 40,662,685 | △ 1.2 | 3.3 | 7 | 234,686 | 262,671 | 11.9 | 4.5 | 6 |
| 流山市 | 1,109 | 1,037 | △ 6.5 | 1.9 | 15 | 7,727 | 8,025 | 3.9 | 1.9 | 15 | 18,297,765 | 18,247,769 | △ 0.3 | 1.5 | 16 | 100,194 | 95,207 | △ 5.0 | 1.6 | 18 |
| 八千代市 | 1,389 | 1,318 | △ 5.1 | 2.4 | 9 | 11,059 | 11,162 | 0.9 | 2.6 | 8 | 28,769,251 | 28,398,547 | △ 1.3 | 2.3 | 9 | 144,026 | 155,905 | 8.2 | 2.7 | 10 |
| 我孫子市 | 970 | 892 | △ 8.0 | 1.6 | 18 | 6,480 | 6,918 | 6.8 | 1.6 | 17 | 13,757,601 | 13,443,155 | △ 2.3 | 1.1 | 18 | 95,513 | 101,210 | 6.0 | 1.7 | 15 |
| 鴨川市 | 584 | 554 | △ 5.1 | 1.0 | 27 | 3,457 | 3,308 | △ 4.3 | 0.8 | 29 | 7,163,088 | 7,373,212 | 2.9 | 0.6 | 29 | 44,867 | 43,681 | △ 2.6 | 0.7 | 31 |
| 鎌ヶ谷市 | 712 | 644 | △ 9.6 | 1.2 | 23 | 4,910 | 4,497 | △ 8.4 | 1.0 | 24 | 8,654,178 | 7,862,447 | △ 9.1 | 0.6 | 27 | 63,954 | 63,411 | △ 0.8 | 1.1 | 25 |
| 君津市 | 908 | 849 | △ 6.5 | 1.6 | 20 | 6,802 | 6,340 | △ 6.8 | 1.5 | 18 | 18,314,669 | 15,455,793 | △ 15.6 | 1.3 | 17 | 85,988 | 99,918 | 16.2 | 1.7 | 16 |
| 富津市 | 712 | 636 | △ 10.7 | 1.2 | 24 | 3,567 | 3,424 | △ 4.0 | 0.8 | 27 | 6,177,922 | 4,802,088 | △ 22.3 | 0.4 | 32 | 57,087 | 48,344 | △ 15.3 | 0.8 | 29 |
| 浦安市 | 1,097 | 1,042 | △ 5.0 | 1.9 | 14 | 10,078 | 11,067 | 9.8 | 2.6 | 9 | 45,188,096 | 41,643,857 | △ 7.8 | 3.4 | 6 | 91,512 | 123,902 | 35.4 | 2.1 | 14 |
| 四街道市 | 701 | 656 | △ 6.4 | 1.2 | 22 | 5,263 | 5,085 | △ 3.4 | 1.2 | 21 | 11,163,227 | 10,561,504 | △ 5.4 | 0.9 | 23 | 68,908 | 68,894 | △ 0.0 | 1.2 | 24 |
| 袖ヶ浦市 | 438 | 410 | △ 6.4 | 0.7 | 31 | 3,407 | 3,283 | △ 3.6 | 0.8 | 30 | 7,113,121 | 7,734,698 | 8.7 | 0.6 | 28 | 48,618 | 50,055 | 3.0 | 0.9 | 28 |
| 八街市 | 693 | 633 | △ 8.7 | 1.2 | 25 | 5,757 | 5,653 | △ 1.8 | 1.3 | 20 | 15,065,789 | 12,937,454 | △ 14.1 | 1.1 | 19 | 83,556 | 73,713 | △ 11.8 | 1.3 | 21 |
| 印西市 | 456 | 421 | △ 7.7 | 0.8 | 30 | 3,346 | 3,218 | △ 3.8 | 0.7 | 31 | 5,084,825 | 5,218,387 | 2.6 | 0.4 | 31 | 42,938 | 50,751 | 18.2 | 0.9 | 27 |
| 白井市 | 299 | 301 | 0.7 | 0.6 | 33 | 3,202 | 3,412 | 6.6 | 0.8 | 28 | 8,908,225 | 8,466,192 | △ 5.0 | 0.7 | 26 | 41,164 | 43,836 | 6.5 | 0.7 | 30 |
| 富里市 | 485 | 432 | △ 10.9 | 0.8 | 29 | 4,441 | 3,771 | △ 15.1 | 0.9 | 26 | 12,005,401 | 10,730,075 | △ 10.6 | 0.9 | 21 | 58,388 | 51,232 | △ 12.3 | 0.9 | 26 |
| 町村計 | 7,524 | 7,017 | △ 6.7 | 12.8 | - | 38,214 | 38,498 | 0.7 | 8.9 | - | 75,614,260 | 72,040,240 | △ 4.7 | 5.9 | - | 527,699 | 560,492 | 6.2 | 9.6 | - |

注) 数値に飲食店は含まれない。

7 3 商圈人口・吸引人口

| 商圈範囲 | 市町村 | | | 商圈人口(人) | | | 吸引人口(人) | | | 吸引率(%) | | |
|------|---------|---------|---------|-----------|-----------|-----------|---------|---------|---------|--------|------|------|
| | 10年 | 13年 | 18年 | 10年 | 13年 | 18年 | 10年 | 13年 | 18年 | 10年 | 13年 | 18年 |
| 第1次 | 柏市 | 柏市 | 柏市 | 319,808 | 324,805 | 378,276 | 181,011 | 209,499 | 267,696 | 56.6 | 64.5 | 70.8 |
| | 流山市 | 流山市 | 流山市 | 146,959 | 149,480 | 153,026 | 59,371 | 62,483 | 78,518 | 40.4 | 41.8 | 51.3 |
| | 沼南町 | 我孫子市 | 我孫子市 | 44,786 | 45,841 | 131,838 | 14,824 | 16,824 | 55,912 | 33.1 | 36.7 | 42.4 |
| | | | 白井市 | | 128,983 | 54,030 | 43,467 | 21,150 | 33.7 | 39.1 | | |
| | | | つくばみらい市 | | | 41,289 | | 14,201 | | 34.4 | | |
| | | | 利根町 | | | 18,499 | | 6,092 | | 32.9 | | |
| | | | 本埜村 | | | 8,637 | | 2,688 | | 31.1 | | |
| 河内町 | | | 11,269 | | 3,472 | | 30.8 | | | | | |
| (小計) | 2市1町 | 3市1町 | 5市3町村 | 511,553 | 649,109 | 796,864 | 255,206 | 332,273 | 449,729 | 49.9 | 51.2 | 56.4 |
| 第2次 | 我孫子市 | 守谷市 | 常総市 | 126,587 | 50,387 | 64,653 | 31,394 | 14,310 | 19,309 | 24.8 | 28.4 | 29.9 |
| | 野田市 | 守谷市 | 守谷市 | 120,744 | 461,562 | 54,824 | 28,496 | 128,776 | 15,168 | 23.6 | 27.9 | 27.7 |
| | 関宿町 | 伊奈町 | 龍ヶ崎市 | 32,155 | 26,096 | 79,025 | 7,363 | 7,202 | 21,750 | 22.9 | 27.6 | 27.5 |
| | 守谷町 | 河内町 | 取手市 | 48,330 | 11,836 | 112,290 | 10,729 | 3,148 | 30,460 | 22.2 | 26.6 | 27.1 |
| | 松戸市 | 取手市 | 松戸市 | 456,262 | 82,396 | 469,090 | 100,834 | 21,423 | 125,996 | 22.1 | 26.0 | 26.9 |
| | 三郷市 | 本埜村 | 柴町 | 130,809 | 8,324 | 24,643 | 28,124 | 2,148 | 6,587 | 21.5 | 25.8 | 26.7 |
| | 利根町 | 野田市 | 野田市 | 20,028 | 120,425 | 152,261 | 4,246 | 29,625 | 40,219 | 21.2 | 24.6 | 26.4 |
| | 藤代町 | 利根町 | 鎌ヶ谷市 | 34,593 | 19,534 | 103,953 | 7,022 | 4,708 | 26,878 | 20.3 | 24.1 | 25.9 |
| | 白井町 | 谷和原村 | 三郷市 | 49,992 | 15,235 | 127,797 | 9,648 | 3,611 | 31,461 | 19.3 | 23.7 | 24.6 |
| | 印西市 | 茎崎町 | 吉川市 | 61,213 | 25,784 | 61,119 | 11,447 | 5,956 | 13,853 | 18.7 | 23.1 | 22.7 |
| | 取手市 | 三郷市 | 牛久市 | 83,790 | 128,876 | 77,022 | 15,334 | 28,739 | 15,369 | 18.3 | 22.3 | 20.0 |
| | 河内町 | 関宿町 | 坂東市 | 12,021 | 31,716 | 57,634 | 2,140 | 6,978 | 11,395 | 17.8 | 22.0 | 19.8 |
| | 伊奈町 | 白井市 | 印西市 | 26,483 | 50,569 | 61,155 | 4,687 | 11,075 | 10,910 | 17.7 | 21.9 | 17.8 |
| | 本埜村 | 鎌ヶ谷市 | 土浦市 | 6,479 | 102,844 | 143,088 | 1,088 | 22,009 | 18,633 | 16.8 | 21.4 | 13.0 |
| | 吉川市 | 藤代町 | | 55,067 | 33,815 | | 8,866 | 6,797 | | 16.1 | 20.1 | |
| | 鎌ヶ谷市 | 吉川市 | | 100,858 | 57,064 | | 15,936 | 10,842 | | 15.8 | 19.0 | |
| | 柴町 | 柴町 | | 26,182 | 25,884 | | 4,006 | 4,659 | | 15.3 | 18.0 | |
| | 茎崎町 | 龍ヶ崎市 | | 26,366 | 76,572 | | 3,454 | 11,026 | | 13.1 | 14.4 | |
| | | 岩井市 | | | 43,947 | | | 6,284 | | | | 14.3 |
| | | 水海道市 | | | 41,449 | | | 5,347 | | | | 12.9 |
| (小計) | 8市10町村 | 11市9町村 | 13市1町村 | 1,417,959 | 1,414,315 | 1,588,554 | 294,814 | 334,663 | 387,988 | 20.8 | 23.7 | 24.4 |
| 第3次 | 龍ヶ崎市 | 牛久市 | | 73,272 | 73,972 | | 7,107 | 7,249 | | 9.7 | 9.8 | |
| | 牛久市 | 印西市 | | 70,843 | 61,212 | | 6,447 | 5,815 | | 9.1 | 9.5 | |
| | 谷和原村 | 土浦市 | | 14,925 | 134,494 | | 1,284 | 9,549 | | 8.6 | 7.1 | |
| | 岩井市 | | | 44,440 | | | 3,466 | | | 7.8 | | |
| | 水海道市 | | | 41,738 | | | 2,671 | | | 6.4 | | |
| (小計) | 4市1村 | 3市 | | 245,218 | 269,678 | | 20,975 | 22,613 | | 8.6 | 8.4 | |
| 合計 | 14市12町村 | 17市10町村 | 18市4町村 | 2,174,730 | 2,333,102 | 2,385,418 | 570,995 | 689,549 | 837,717 | 26.3 | 29.6 | 35.1 |

資料 商工課

注) 1 商圈：顧客吸引力が及ぶ範囲(柏市への買物出向が見られる地域)の範囲) 商圈人口：商圈内市町村の全行政人口 吸引人口：柏市に実際に買物出向している(と想定される)
 吸引率：＝吸引人口÷商圈人口 商圈内の各市町村の中心都市(柏市)への流出率(買物出向率)

2 第1次商圈：吸引率30%以上 第2次商圈：吸引率10～30%未満 第3次商圈：吸引率5～10%未満

3 平成18年各市町村人口は3月31日現在のもの

7 4 市街化区域・市街化調整区域

平成20年3月31日

| 区 域 | 面 積 (h a) | 比 率 (%) |
|---------------|-----------|---------|
| 都 市 計 画 区 域 | 11,490 | 100.0 |
| 市 街 化 区 域 | 5,406 | 47.0 |
| 市 街 化 調 整 区 域 | 6,084 | 53.0 |

資料 都市計画課

75 用途地域

平成20年3月31日

| 用途地域 | 建ぺい率(%) | 容積率(%) | 面積(ha) | 構成比(%) |
|--------------|---------|--------|--------|--------|
| 第一種低層住居専用地域 | 30 | 50 | 39 | 50.8 |
| | 50 | 100 | 1966 | |
| | 60 | 150 | 741 | |
| 第二種低層住居専用地域 | 50 | 100 | 12 | 0.2 |
| 第一種中高層住居専用地域 | 60 | 200 | 307 | 5.7 |
| 第二種中高層住居専用地域 | 60 | 200 | 8.9 | 0.2 |
| 第一種住居地域 | 60 | 200 | 1268 | 23.5 |
| 第二種住居地域 | 60 | 200 | 206 | 3.8 |
| 準住居地域 | 60 | 200 | 147 | 2.7 |
| 近隣商業地域 | 80 | 200 | 37 | 1.7 |
| | 80 | 300 | 55 | |
| 商業地域 | 80 | 400 | 77 | 1.5 |
| | 80 | 500 | 0.45 | |
| | 80 | 600 | 6 | |
| | 80 | 800 | 1.7 | |
| 準工業地域 | 60 | 200 | 168 | 3.1 |
| 工業地域 | 60 | 200 | 146 | 2.7 |
| 工業専用地域 | 60 | 200 | 220 | 4.1 |
| 市街化区域合計 | | | 5406 | 100.0 |

注) 総数の単位未満については、四捨五入のため内訳と一致しない。

料 都市計画課

76 高度利用地区

平成20年3月31日

| 種 類 | 面積(h a) | 容積率(%) | | 最低建築面積(m ²) | 建ぺい率(%) | 壁面の位置 の制限 |
|-------------|---------|--------|-----|-------------------------|---------|--------------|
| | | 最低 | 最高 | | | |
| 柏駅東口駅前地区(1) | 1.7 | 400 | 800 | 300 | 100 | 無 |
| 柏駅東口駅前地区(2) | 1.2 | 300 | 600 | 200 | 100 | 無 |
| 柏駅東口駅前地区(3) | 0.2 | 200 | 450 | 200 | 70 | 有 |
| | 0.4 | 300 | 600 | 500 | 50 | 有 |
| 柏駅東口E街区 | 0.4 | 200 | 500 | 200 | 60 | 有 |
| 第一地区 | 0.1 | 200 | 400 | | | |
| 柏駅西口B-2地区 | 0.5 | 300 | 650 | 500 | 50 | 有 |

資料 都市計画課

7 7 高度地区・防火地域・準防火地域

平成20年3月31日

| 区 分 | 面積(h a) | 区 分 | 面積(h a) |
|---------|---------|-------|---------|
| 総 数 | 1,724 | 総 数 | 214 |
| 第一種高度地区 | 830 | 防火地域 | 36 |
| 第二種高度地区 | 894 | 準防火地域 | 178 |

資料 都市計画課

78 開発許可

| 年 度 | 件 数 | 面積 (㎡) |
|--------|-----|------------|
| 平成15年度 | 81 | 172,004.96 |
| 16 | 92 | 241,405.61 |
| 17 | 115 | 229,278.73 |
| 18 | 110 | 349,681.04 |
| 19 | 115 | 238,708.52 |

資料 宅地課

79 主要用途別確認申請受付件数

①建築物

| 年 度 | 総 数 | 専 用 住 宅 ・ 併用住宅 | 共 同 住 宅 ・ 長 屋 | 店 舗 ・ 事 務 所 | 工 場 ・ 倉 庫 | そ の 他 |
|--------|-----|-------------------|------------------|----------------|-----------|-------|
| 平成15年度 | 608 | 476 | 43 | 41 | 15 | 33 |
| 16 | 391 | 280 | 32 | 16 | 14 | 49 |
| 17 | 346 | 222 | 29 | 26 | 20 | 49 |
| 18 | 218 | 136 | 16 | 15 | 16 | 35 |
| 19 | 104 | 62 | 2 | 11 | 2 | 27 |

②建築設備及び工作物

| 年 度 | 総 数 | タムウエーター | エレベーター・ エスカレーター | 看 板 | 擁 壁 | そ の 他 |
|--------|-----|---------|--------------------|-----|-----|-------|
| 平成15年度 | 114 | 1 | 63 | 22 | 27 | 1 |
| 16 | 92 | 2 | 23 | 19 | 45 | 3 |
| 17 | 86 | - | 17 | 24 | 31 | 14 |
| 18 | 58 | 3 | 14 | 13 | 19 | 9 |
| 19 | 26 | 3 | 14 | 5 | 1 | 3 |

資料 建築指導課

注) 1 数値は確認申請と計画通知の合計で計画変更確認申請は含まない。

80 種類別確認申請受付件数

①工事種別件数

| 年 度 | 総 数 | 新 築 | 増 築 | そ の 他 |
|--------|-----|-----|-----|-------|
| 平成15年度 | 590 | 522 | 64 | 4 |
| 16 | 367 | 313 | 52 | 2 |
| 17 | 314 | 264 | 48 | 2 |
| 18 | 194 | 152 | 39 | 3 |
| 19 | 104 | 83 | 24 | 2 |

②構造別件数

| 年 度 | 総 数 | 鉄骨鉄筋 コンクリート | 鉄 筋 コンクリート | 鉄 骨 | 木 造 | その他 |
|--------|-----|----------------|---------------|-----|-----|-----|
| 平成15年度 | 590 | - | 25 | 66 | 494 | 5 |
| 16 | 367 | 1 | 11 | 52 | 302 | 1 |
| 17 | 314 | - | 14 | 52 | 246 | 2 |
| 18 | 194 | - | 5 | 38 | 149 | 2 |
| 19 | 104 | - | 11 | 23 | 69 | 1 |

資料 建築指導課

注) 1 数値は確認申請のみで計画通知, 計画変更確認申請は含まない。

8 1 確認申請受付件数及び確認件数

| 年 度 | 総 数 | | | | 建 築 物 | | | | 建築設備(昇降機等) | | | | 工作物(擁壁・広告等・看板等) | | | |
|--------|-------|------|-------|------|-------|------|-------|------|------------|------|------|------|-----------------|-----|------|-----|
| | 受付件数 | | 確認件数 | | 受付件数 | | 確認件数 | | 受付件数 | | 確認件数 | | 受付件数 | | 確認件数 | |
| 平成10年度 | 2,051 | (43) | 2,023 | (40) | 1,937 | (29) | 1,913 | (28) | 60 | (11) | 60 | (9) | 54 | (3) | 50 | (3) |
| 11 | 2,244 | (39) | 2,253 | (37) | 2,100 | (25) | 2,105 | (21) | 83 | (13) | 84 | (15) | 61 | (1) | 64 | (1) |
| 12 | 2,302 | (37) | 2,282 | (43) | 2,169 | (29) | 2,159 | (35) | 70 | (8) | 69 | (8) | 63 | (-) | 54 | (-) |
| 13 | 1,494 | (32) | 1,517 | (32) | 1,376 | (23) | 1,407 | (23) | 57 | (8) | 51 | (8) | 61 | (1) | 59 | (1) |
| 14 | 911 | (31) | 912 | (26) | 810 | (26) | 805 | (21) | 62 | (4) | 66 | (4) | 39 | (1) | 41 | (1) |
| 15 | 722 | (32) | 715 | (36) | 608 | (18) | 604 | (22) | 64 | (11) | 62 | (11) | 50 | (3) | 49 | (3) |
| 16 | 483 | (29) | 492 | (28) | 391 | (24) | 405 | (24) | 25 | (2) | 25 | (2) | 67 | (3) | 62 | (2) |
| 17 | 432 | (43) | 405 | (40) | 346 | (32) | 326 | (28) | 19 | (7) | 18 | (7) | 67 | (4) | 61 | (5) |
| 18 | 276 | (28) | 272 | (28) | 218 | (24) | 218 | (24) | 17 | (3) | 17 | (3) | 41 | (1) | 37 | (1) |
| 19 | 130 | (31) | 112 | (33) | 104 | (17) | 118 | (19) | 17 | (12) | 17 | (12) | 9 | (2) | 10 | (2) |

注) 1 ()書きは計画通知によるもので数に含む。

資料 建築指導課

2 計画変更確認申請は含まない。

3 平成11年5月1日より指定確認検査機関での確認業務開始。

8 2 構造別建築物の着工状況

単位：棟，㎡，万円

| 年 度 | 総 数 | | | 木 造 | | | 鉄骨鉄筋コンクリート造 | | | 鉄筋コンクリート造 | | | 鉄 骨 造 | | | そ の 他 | | |
|--------|------------|------------|------------|------------|------------|-----------|-------------|------------|-----------|------------|------------|-----------|------------|------------|-----------|------------|------------|--------|
| | 建築物 の 数 | 床面積 の合計 | 工事費予定額 | 建築物 の 数 | 床面積 の合計 | 工事費予定額 | 建築物 の 数 | 床面積 の合計 | 工事費予定額 | 建築物 の 数 | 床面積 の合計 | 工事費予定額 | 建築物 の 数 | 床面積 の合計 | 工事費予定額 | 建築物 の 数 | 床面積 の合計 | 工事費予定額 |
| 平成12年度 | 2,191 | 451,056 | 8,308,002 | 1,705 | 195,265 | 3,469,217 | 13 | 74,792 | 1,394,298 | 57 | 61,347 | 1,061,830 | 415 | 119,641 | 2,382,559 | 1 | 11 | 98 |
| 13 | 1,969 | 420,476 | 6,821,209 | 1,555 | 179,101 | 3,058,027 | 7 | 18,476 | 380,100 | 55 | 76,184 | 1,266,436 | 345 | 146,246 | 2,108,306 | 7 | 469 | 8,340 |
| 14 | 1,887 | 492,637 | 8,210,349 | 1,460 | 170,289 | 2,842,913 | 4 | 13,324 | 228,950 | 64 | 116,253 | 2,116,867 | 356 | 192,546 | 3,016,969 | 3 | 225 | 4,650 |
| 15 | 2,184 | 448,162 | 7,181,231 | 1,783 | 203,590 | 3,273,509 | 3 | 47,833 | 1,130,000 | 65 | 64,188 | 1,262,060 | 327 | 131,862 | 1,505,100 | 6 | 689 | 10,562 |
| 16 | 2,409 | 485,535 | 7,869,879 | 1,917 | 213,695 | 3,408,630 | 4 | 42,823 | 774,800 | 71 | 80,938 | 1,656,565 | 404 | 146,908 | 2,010,775 | 13 | 1,171 | 19,109 |
| 17 | 2,946 | 1,123,949 | 12,670,082 | 2,395 | 274,183 | 4,372,035 | 5 | 150,368 | 1,111,500 | 89 | 287,024 | 3,177,029 | 447 | 410,991 | 3,989,224 | 10 | 1,383 | 20,294 |
| 18 | 2,586 | 801,878 | 12,459,924 | 2,216 | 258,107 | 4,180,047 | 2 | 22,576 | 590,000 | 103 | 314,858 | 4,912,637 | 516 | 204,594 | 2,750,661 | 19 | 1,743 | 26,579 |
| 19 | 2,461 | 544,056 | 8,415,358 | 2,045 | 236,034 | 3,875,415 | 5 | 46,310 | 457,500 | 54 | 128,693 | 2,383,689 | 344 | 130,043 | 1,650,786 | 13 | 2,976 | 46,118 |

資料 国土交通省「建築統計年報」，建築指導課

8.3 用途別着工建築物の床面積

| 年 度 | 合 計 | 居住専用 | 居住産業 | 農林水産業 | 鉱工業用 | 公益事業用 | 商業用 | サービス業 | 公務文教用 | 他に分類され |
|--------|---------|---------|--------|-------|--------|-------|--------|--------|--------|--------|
| | | 建築物 | 併用建築物 | 用建築物 | 建築物 | 建築物 | 建築物 | 用建築物 | 建築物 | ない建築物 |
| 平成13年度 | 420,476 | 281,957 | 8,264 | 449 | 23,717 | 3,644 | 62,328 | 14,041 | 21,492 | 4,584 |
| 14 | 492,637 | 298,838 | 11,868 | 320 | 22,086 | 1,596 | 71,012 | 55,499 | 15,128 | 16,290 |
| 15 | 345,446 | 314,268 | 23,770 | 138 | 178 | - | - | - | 1,293 | 5,799 |

単位：㎡

| 年 度 | 合 計 | 居住専用 | 居住専用 | 居住産業 | 農林 | 鉱業 | 製造業用 | 電気・ガス | 情報通信 | 運輸業用 | 卸売・ | 金融・ | 不動産業用 | 飲食店・ | 医療・ | 教育・学 | その他サ | 公務用 | 他に分類 |
|--------|-----------|---------|-------|--------|-------|-------|--------|-------|-------|---------|---------|------|-------|--------|--------|--------|--------|--------|--------|
| | | 住宅 | 準住宅 | 併用 | 水産業用 | 建設業用 | | ・熱供給・ | 業用 | | 小売業用 | 保険業用 | | 宿泊業用 | 福祉用 | 習 | ービス業 | | されない |
| 平成16年度 | 485,535 | 336,849 | 5,069 | 12,207 | 136 | 739 | 9,836 | 911 | 5,921 | 3,383 | 41,551 | 11 | 1,611 | 4,748 | 14,468 | 24,608 | 9,478 | 10,272 | 3,737 |
| 17 | 1,123,949 | 453,159 | 5,490 | 10,428 | 427 | 700 | 12,117 | 679 | 30 | 189,182 | 400,450 | 13 | 4,457 | 2,630 | 14,078 | 6,254 | 11,760 | 5,482 | 6,613 |
| 18 | 801,878 | 613,209 | 2,804 | 31,372 | 966 | 4,472 | 22,687 | 1,139 | 369 | 320 | 24,234 | - | 7,473 | 10,060 | 1,898 | 6,960 | 40,856 | 1,587 | 31,472 |
| 19 | 544,056 | 370,997 | 637 | 7,601 | 3,272 | 761 | 36,048 | 734 | 652 | 45,285 | 14,009 | 981 | 2,116 | 2,371 | 35,178 | 5,366 | 2,038 | 11,846 | 4,166 |

資料 国土交通省「建築統計年報」，建築指導課

8 4 利用関係別着工新設住宅

単位：戸，㎡

| 年 度 | 合 計 | | 持 家 | | 貸 家 | | 給 与 住 宅 | | 分 譲 住 宅 | | 合計のうち民間資金による住宅 | |
|--------|-------|---------|-----|---------|-------|--------|---------|-------|---------|---------|----------------|---------|
| | 戸 数 | 床面積 | 戸 数 | 床面積 | 戸 数 | 床面積 | 戸 数 | 床面積 | 戸 数 | 床面積 | 戸 数 | 床面積 |
| 平成15年度 | 3,476 | 305,238 | 867 | 112,435 | 1,160 | 45,829 | - | - | 1,449 | 146,974 | 2,040 | 166,401 |
| 16 | 3,927 | 334,260 | 770 | 96,933 | 1,210 | 53,681 | - | - | 1,947 | 183,646 | 2,663 | 212,568 |
| 17 | 5,195 | 450,703 | 883 | 110,911 | 1,563 | 65,849 | 3 | 433 | 2,746 | 273,510 | 4,205 | 356,471 |
| 18 | 6,659 | 598,740 | 929 | 117,083 | 1,744 | 71,248 | 23 | 2,433 | 3,963 | 407,976 | 5,877 | 527,005 |
| 19 | 4,443 | 369,730 | 946 | 116,741 | 1,681 | 73,593 | 1 | 108 | 1,815 | 179,288 | 4,002 | 338,101 |

資料 国土交通省「建築統計年報」，建築指導課

85 建築物の構造別面積

単位：棟，㎡ 各年1月1日現在

| 年 | 総 数 | | 木 造 | | 鉄骨鉄筋コンクリート造 | | 鉄筋コンクリート造 | | 鉄 骨 造 | | 軽 量 鉄 骨 造 | | そ の 他 | |
|---------|---------|------------|--------|-----------|-------------|-----------|-----------|-----------|-------|-----------|-----------|-----------|-------|--------|
| | 棟 数 | 床面積 | 棟 数 | 床面積 | 棟 数 | 床面積 | 棟 数 | 床面積 | 棟 数 | 床面積 | 棟 数 | 床面積 | 棟 数 | 床面積 |
| 平成 16 年 | 88,246 | 14,653,406 | 70,942 | 7,156,614 | 232 | 1,027,841 | 3,539 | 2,634,302 | 4,094 | 2,552,265 | 8,783 | 1,259,289 | 656 | 23,095 |
| 17 | 89,557 | 14,922,080 | 71,993 | 7,303,187 | 230 | 1,035,680 | 3,595 | 2,664,758 | 4,144 | 2,609,902 | 8,940 | 1,285,851 | 655 | 22,702 |
| 18 | 107,342 | 17,662,431 | 85,692 | 8,663,918 | 247 | 1,140,534 | 4,564 | 3,070,635 | 5,228 | 3,264,251 | 10,811 | 1,497,903 | 800 | 25,190 |
| 19 | 109,066 | 18,286,121 | 87,102 | 8,858,312 | 248 | 1,146,588 | 4,671 | 3,331,672 | 5,289 | 3,403,116 | 10,967 | 1,521,919 | 789 | 24,514 |
| 20 | 110,938 | 18,885,359 | 88,620 | 9,060,322 | 246 | 1,143,862 | 4,781 | 3,447,377 | 5,364 | 3,650,746 | 11,159 | 1,559,361 | 768 | 23,691 |

資料 資産税課 「固定資産概要調書」

8 6 建築物の用途別面積

単位：棟, m² 各年1月1日現在

| 年 | 総 数 | | 専 用 住 宅 | | 共同住宅・寄宿舍 | | 併 用 住 宅 | | 事務所・店舗 | | 工 場 ・ 倉 庫 | | そ の 他 | |
|-------|---------|------------|---------|------------|----------|---------|---------|---------|--------|-----------|-----------|-----------|-------|---------|
| | 棟 数 | 床面積 | 棟 数 | 床面積 | 棟 数 | 床面積 | 棟 数 | 床面積 | 棟 数 | 床面積 | 棟 数 | 床面積 | 棟 数 | 床面積 |
| 平成16年 | 88,246 | 14,653,406 | 70,938 | 10,205,439 | 2,481 | 479,809 | 2,767 | 344,745 | 2,495 | 1,508,591 | 2,739 | 1,593,343 | 6,826 | 521,479 |
| 17 | 89,557 | 14,922,080 | 72,310 | 10,424,525 | 2,483 | 481,987 | 2,748 | 343,412 | 2,517 | 1,544,446 | 2,740 | 1,606,820 | 6,759 | 520,890 |
| 18 | 107,342 | 17,662,431 | 84,586 | 12,128,961 | 2,626 | 511,335 | 3,108 | 374,618 | 3,201 | 1,789,562 | 3,856 | 2,130,666 | 9,965 | 727,289 |
| 19 | 109,066 | 18,286,121 | 86,439 | 12,493,305 | 2,661 | 526,033 | 3,058 | 369,438 | 3,224 | 1,897,242 | 3,838 | 2,265,740 | 9,846 | 734,363 |
| 20 | 110,938 | 18,885,359 | 88,366 | 12,850,655 | 2,668 | 532,185 | 3,025 | 367,128 | 3,255 | 2,110,437 | 3,863 | 2,295,414 | 9,761 | 729,540 |

資料 資産税課 「固定資産概要調書」

87 住宅の種類・構造及び建築の時期別住宅数

(旧柏市)

平成15年10月1日現在

| 住宅の種類・構造 | 総数 | 昭和35年以前 | 昭和35年～45年 | 昭和46年～55年 | 昭和56年～60年 | 昭和61年～平成2年 | 平成3年～7年 | 平成8年～12年 | 平成13年～15年9月 |
|--------------|----------------|--------------|---------------|---------------|---------------|---------------|---------------|---------------|--------------|
| 住宅総数 | 126,560 | 1,760 | 10,800 | 20,510 | 18,270 | 20,470 | 18,640 | 19,360 | 8,650 |
| (住宅の種類) | | | | | | | | | |
| 専用住宅 | 123,860 | 1,650 | 10,400 | 19,900 | 17,810 | 20,070 | 18,300 | 19,080 | 8,570 |
| 店舗その他の併用住宅 | 2,700 | 110 | 400 | 600 | 460 | 400 | 340 | 280 | 80 |
| (構造) | | | | | | | | | |
| 木造 | 17,950 | 1,000 | 2,770 | 4,740 | 2,670 | 1,900 | 1,190 | 1,740 | 610 |
| 防火木造 | 59,090 | 660 | 2,910 | 12,030 | 8,390 | 10,150 | 7,770 | 9,630 | 4,590 |
| 鉄筋・鉄骨コンクリート造 | 41,210 | 60 | 4,800 | 3,360 | 6,850 | 6,200 | 8,300 | 5,900 | 2,600 |
| 鉄骨造 | 8,130 | 40 | 290 | 380 | 350 | 2,210 | 1,360 | 2,080 | 830 |
| その他 | 180 | - | 30 | - | - | - | 10 | 20 | 20 |

(旧沼南町)

平成15年10月1日現在

| 住宅の種類・構造 | 総数 | 昭和45年以前 | 昭和46年～55年 | 昭和56年～平成2年 | 平成3年～7年 | 平成8年～12年 | 平成13年～15年9月 |
|--------------|---------------|--------------|--------------|--------------|--------------|--------------|--------------|
| 住宅総数 | 14,650 | 1,390 | 3,730 | 3,760 | 2,390 | 2,170 | 1,030 |
| (住宅の種類) | | | | | | | |
| 専用住宅 | 14,190 | 1,310 | 3,680 | 3,550 | 2,350 | 2,100 | 1,000 |
| 店舗その他の併用住宅 | 460 | 80 | 40 | 210 | 30 | 70 | 20 |
| (構造) | | | | | | | |
| 木造 | 3,090 | 830 | 770 | 970 | 260 | 180 | 50 |
| 防火木造 | 7,250 | 420 | 1,200 | 1,880 | 1,130 | 1,710 | 850 |
| 鉄筋・鉄骨コンクリート造 | 4,150 | 150 | 1,740 | 890 | 950 | 220 | 130 |
| 鉄骨造 | 150 | - | - | 20 | 50 | 60 | - |
| その他 | 20 | - | 20 | - | - | - | - |

注) 1 建築の時期「不詳」を含む。

資料 住宅・土地統計調査報告

2 数値は標本調査による推定値であり、一位を四捨五入して十位までを有効数字として表してあるため、個々の数字の合計が必ずしも総数とは一致しない。

88 住宅の建て方、構造及び階数別住宅数

(旧柏市)

平成15年10月1日現在

| 構造 | 総数 | 一戸建 | | | 長屋建 | | | 共同住 | | | 住宅 | | | その他 |
|--------------|----------------|---------------|--------------|---------------|--------------|------------|--------------|---------------|----------|---------------|---------------|--------------|--------------|------------|
| | | 総数 | 1階建 | 2階建以上 | 総数 | 1階建 | 2階建以上 | 総数 | 1階建 | 2階建以上 | 3～5階建 | 6～10階建 | 11階建以上 | |
| 住宅総数 | 126,560 | 66,940 | 3,790 | 63,150 | 2,510 | 140 | 2,380 | 56,750 | - | 20,190 | 24,230 | 9,450 | 2,880 | 360 |
| 木造 | 17,950 | 14,860 | 2,780 | 12,090 | 420 | 110 | 310 | 2,660 | - | 2,520 | 140 | - | - | 10 |
| 防火木造 | 59,090 | 48,930 | 980 | 47,950 | 1,610 | 30 | 1,580 | 8,480 | - | 8,240 | 240 | - | - | 70 |
| 鉄筋・鉄骨コンクリート造 | 41,210 | 1,870 | 20 | 1,850 | 360 | - | 360 | 38,730 | - | 5,320 | 22,050 | 8,830 | 2,540 | 240 |
| 鉄骨造 | 8,130 | 1,220 | 10 | 1,210 | 130 | - | 130 | 6,750 | - | 3,990 | 1,790 | 630 | 350 | 40 |
| その他 | 180 | 50 | - | 50 | - | - | - | 120 | - | 120 | - | - | - | - |

(旧沼南町)

| 構造 | 総数 | 一戸建 | | | 長屋建 | | | 共同住 | | | 住宅 | | | その他 |
|-------------|---------------|---------------|--------------|--------------|------------|-----------|------------|--------------|----------|------------|--------------|------------|-----------|-----|
| | | 総数 | 1階建 | 2階建以上 | 総数 | 1階建 | 2階建以上 | 総数 | 1階建 | 2階建以上 | 3～5階建 | 6階建以上 | | |
| 住宅総数 | 14,650 | 10,060 | 1,050 | 9,010 | 200 | 30 | 170 | 4,360 | - | 930 | 3,020 | 410 | 30 | |
| 木造 | 3,090 | 2,980 | 670 | 2,310 | 30 | 30 | - | 60 | - | 60 | - | - | 20 | |
| 防火木造 | 7,250 | 6,830 | 370 | 6,460 | 170 | - | 170 | 230 | - | 230 | - | - | 20 | |
| 非木造 | 4,310 | 250 | 20 | 230 | - | - | - | 4,070 | - | 630 | 3,020 | 410 | - | |

注) 数値は標本調査による推定値であり、一位を四捨五入して十位までを有効数字として表してあるため、個々の数字の合計が必ずしも総数とは一致しない。

資料 住宅・土地統計調査報告

89 住宅の所有の関係、建て方、階数別専用住宅数

(旧柏市)

平成15年10月1日現在

| 住宅の所有の関係 | 総数 | 一戸建 | | | 長屋建 | | | 共同住宅 | | | | | | その他 |
|---------------|----------------|---------------|--------------|---------------|--------------|------------|--------------|---------------|-----|---------------|---------------|---------------|------------|-----|
| | | 総数 | 1階建 | 2階建以上 | 総数 | 1階建 | 2階建以上 | 総数 | 1階建 | 2階建以上 | 3～5階建 | 6階建以上 | | |
| 専用住宅総数 | 123,860 | 64,600 | 3,750 | 60,860 | 2,470 | 140 | 2,340 | 56,620 | - | 20,150 | 24,160 | 12,310 | 160 | |
| 持ち家 | 73,950 | 60,620 | 2,440 | 58,180 | 430 | - | 430 | 12,790 | - | 180 | 5,780 | 6,830 | 110 | |
| 借家 | 45,520 | 3,470 | 1,290 | 2,180 | 1,740 | 110 | 1,630 | 40,250 | - | 17,360 | 17,590 | 5,300 | 50 | |
| 公営の借家 | 540 | - | - | - | 20 | 20 | - | 530 | - | 20 | 340 | 170 | - | |
| 公団・公社の借家 | 5,800 | - | - | - | - | - | - | 5,800 | - | - | 4,500 | 1,300 | - | |
| 民営借家 | 32,410 | 3,130 | 1,250 | 1,880 | 1,510 | 30 | 1,480 | 27,730 | - | 16,910 | 9,670 | 1,150 | 40 | |
| 給与住宅 | 6,760 | 340 | 40 | 300 | 210 | 60 | 160 | 6,190 | - | 430 | 3,080 | 2,670 | 10 | |

(旧沼南町)

| 住宅の所有の関係 | 総数 | 一戸建 | 長屋建 | 共同住宅 | その他 |
|---------------|---------------|--------------|------------|--------------|-----|
| 専用住宅総数 | 14,190 | 9,680 | 150 | 4,360 | - |
| 持ち家 | 11,190 | 9,310 | 20 | 1,860 | - |
| 借家 | 2,860 | 340 | 130 | 2,390 | - |
| 公営の借家 | - | - | - | - | - |
| 公団・公社の借家 | 400 | - | - | 400 | - |
| 民営借家 | 1,680 | 300 | 130 | 1,250 | - |
| 給与住宅 | 780 | 40 | - | 740 | - |

- 注) 1 住宅の所有の関係「不詳」を含む。
 2 数値は標本調査による推定値であり、一位を四捨五入して十位までを有効数字として表してあるため、個々の数字の合計が必ずしも総数とは一致しない。

資料 住宅・土地統計調査報告

90 住宅の所有の関係，別世帯の子の居住地別65歳以上普通世帯数
(旧柏市)

平成15年10月1日現在

| 住宅の所有の関係 | 総数 | 別世帯となつている子がいる | | | | | | | 別世帯の子はいない |
|-------------------|--------|---------------|----------|------------------|-----------------|------------------|------------------|------------------|-----------|
| | | 総数 | 一緒に住んでいる | 同じ建物又は同じ敷地内住んでいる | 徒歩5分程度の場所に住んでいる | 片道15分未満の場所に住んでいる | 片道1時間未満の場所に住んでいる | 片道1時間以上の場所に住んでいる | |
| 65歳以上の単身普通世帯総数 | 6,960 | 3,630 | 70 | 340 | 350 | 340 | 1,190 | 1,340 | 1,500 |
| 持ち家 | 3,820 | 2,410 | 70 | 300 | 200 | 170 | 680 | 1,000 | 730 |
| 借家 | 3,140 | 1,220 | - | 40 | 150 | 170 | 520 | 330 | 770 |
| 公営・公団・公社の借家 | 890 | 450 | - | - | 40 | 80 | 190 | 140 | 210 |
| 民間借家 | 2,220 | 740 | - | 40 | 110 | 90 | 330 | 170 | 560 |
| 給与住宅 | 30 | 30 | - | - | - | - | - | 30 | - |
| 65歳以上の夫婦普通世帯総数 | 10,400 | 7,840 | 510 | 300 | 680 | 1,070 | 2,830 | 2,450 | 1,540 |
| 持ち家 | 8,750 | 6,560 | 390 | 300 | 610 | 880 | 2,200 | 2,180 | 1,240 |
| 借家 | 1,520 | 1,160 | - | - | 70 | 180 | 630 | 270 | 300 |
| 公営・公団・公社の借家 | 790 | 640 | - | - | 50 | 100 | 340 | 140 | 110 |
| 民間借家 | 690 | 490 | - | - | 20 | 80 | 270 | 120 | 160 |
| 給与住宅 | 50 | 30 | - | - | - | - | 10 | 10 | 20 |
| 同居世帯 | 120 | 120 | 120 | - | - | - | - | - | - |
| いずれか一方のみが65歳以上の夫婦 | 3,200 | 2,480 | 70 | 90 | 110 | 430 | 920 | 860 | 510 |
| 持ち家 | 2,680 | 2,110 | 70 | 90 | 90 | 360 | 740 | 760 | 370 |
| 借家 | 520 | 370 | - | - | 20 | 70 | 190 | 100 | 140 |
| 公営・公団・公社の借家 | 210 | 160 | - | - | 20 | 10 | 80 | 60 | 40 |
| 民間借家 | 280 | 210 | - | - | - | 60 | 110 | 40 | 80 |
| 給与住宅 | 20 | - | - | - | - | - | - | - | 20 |
| 同居世帯 | - | - | - | - | - | - | - | - | - |
| 夫婦とも65歳以上 | 7,200 | 5,360 | 440 | 200 | 570 | 640 | 1,910 | 1,590 | 1,030 |
| 持ち家 | 6,070 | 4,450 | 320 | 200 | 510 | 520 | 1,470 | 1,420 | 870 |
| 借家 | 1,010 | 790 | - | - | 60 | 120 | 440 | 170 | 160 |
| 公営・公団・公社の借家 | 580 | 480 | - | - | 40 | 90 | 270 | 80 | 70 |
| 民間借家 | 400 | 280 | - | - | 20 | 30 | 160 | 70 | 90 |
| 給与住宅 | 30 | 30 | - | - | - | - | 10 | 10 | - |
| 同居世帯 | 120 | 120 | 120 | - | - | - | - | - | - |
| <再掲> | | | | | | | | | |
| 高齢夫婦普通世帯総数 | 9,820 | 7,400 | 510 | 270 | 670 | 940 | 2,680 | 2,330 | 1,430 |
| 持ち家 | 8,310 | 6,210 | 390 | 270 | 610 | 770 | 2,080 | 2,090 | 1,190 |
| 借家 | 1,380 | 1,070 | - | - | 60 | 170 | 610 | 240 | 240 |
| 公営・公団・公社の借家 | 740 | 610 | - | - | 40 | 100 | 340 | 130 | 100 |
| 民間借家 | 610 | 440 | - | - | 20 | 70 | 250 | 100 | 140 |
| 給与住宅 | 30 | 30 | - | - | - | - | 10 | 10 | - |
| 同居世帯 | 120 | 120 | 120 | - | - | - | - | - | - |

(旧沼南町)

| 住宅の所有の関係 | 総数 | 別世帯となつて住んでいる子 | | | | | | | 別世帯の子はいない |
|-------------------|-------|---------------|----------|------------------|-----------------|------------------|------------------|------------------|-----------|
| | | 総数 | 一緒に住んでいる | 同じ建物又は同じ敷地内住んでいる | 徒歩5分程度の場所に住んでいる | 片道15分未満の場所に住んでいる | 片道1時間未満の場所に住んでいる | 片道1時間以上の場所に住んでいる | |
| 65歳以上の単身主世帯総数 | 370 | 310 | - | 40 | 10 | 80 | 120 | 70 | 30 |
| 持ち家 | 310 | 280 | - | 40 | 10 | 50 | 100 | 70 | 10 |
| 借家 | 60 | 40 | - | - | - | 20 | 10 | - | 20 |
| 65歳以上の単身主世帯総数 | 1,060 | 900 | 10 | 30 | 70 | 210 | 290 | 270 | 90 |
| 持ち家 | 1,000 | 850 | 10 | 30 | 60 | 200 | 280 | 260 | 80 |
| 借家 | 60 | 50 | - | - | 10 | 10 | 10 | 10 | 20 |
| いずれか一方のみが65歳以上の夫婦 | 240 | 230 | - | - | 30 | 90 | 70 | 40 | - |
| 持ち家 | 240 | 230 | - | - | 30 | 90 | 70 | 40 | - |
| 借家 | - | - | - | - | - | - | - | - | - |
| 夫婦とも65歳以上 | 820 | 660 | 10 | 30 | 40 | 130 | 220 | 230 | 90 |
| 持ち家 | 750 | 620 | 10 | 30 | 20 | 110 | 210 | 220 | 80 |
| 借家 | 60 | 50 | - | - | 10 | 10 | 10 | 10 | 20 |
| <再掲> | | | | | | | | | |
| 高齢者夫婦主世帯総数 | 1,040 | 880 | 10 | 30 | 70 | 210 | 280 | 270 | 90 |
| 持ち家 | 980 | 830 | 10 | 30 | 60 | 200 | 270 | 250 | 80 |
| 借家 | 60 | 50 | - | - | 10 | 10 | 10 | 10 | 20 |

注) 1 子の住んでいる場所「不詳」を含む。

2 数値は標本調査による推定値であり、一位を四捨五入して十位までを有効数字として表してあるため、個々の数字の合計が必ずしも総数とは一致しない。

3 高齢夫婦とは夫65歳以上、妻60歳以上の夫婦のみの世帯。

4 主世帯、同居世帯

1住宅に1世帯が住んでいる場合はその世帯を「主世帯」とし、1住宅に2世帯以上住んでいる場合にそのうちの主な世帯（家の持ち主や借り主の世帯など）を「主世帯」とし、他の世帯を「同居世帯」とした

資料 住宅・土地統計調査報告

9 1 下水道施設及び普及状況

| 区 分 | 平成 15 年度 | 平成 16 年度 | 平成 17 年度 | 平成 18 年度 | 平成 19 年度 |
|---------------------------|----------|----------|----------|----------|----------|
| 行政区域面積 (ha) | 7,291 | 11,490 | 11,490 | 11,490 | 11,490 |
| 整備面積 (ha) | 3,360 | 3,993 | 4,072.10 | 4,143.64 | 4,242.13 |
| 処理区域面積 (ha) | 3,297 | 3,954 | 4,019.56 | 4,075.02 | 4,163.67 |
| 普及率 (%) | 82 | 83 | 83.9 | 84.8 | 85.6 |
| 下水処理水量 (千m ³) | 39,132 | 41,099 | 43,031 | 45,968 | 44,925 |
| 下水処理場数 (箇所) | 1 | 1 | 1 | 1 | 1 |
| ポンプ場数 (箇所) | - | - | - | - | - |
| 下水管延長 (m) | 800,000 | 810,000 | 816,000 | 893,700 | 906,200 |
| 水洗化世帯数 (世帯) | 100,763 | 115,472 | 122,379 | 126,615 | 121,194 |

注) 1 下水管延長は、開発行為等の寄付分を含む。

資料 下水道整備課, 下水道維持管理課

2 16年度は旧沼南町分を含む。

9 2 都市公園及び都市緑地等の状況

単位：面積＝ha

| 年 度 | 総 数 | | 街区公園 | | 近隣公園 | | 地区公園 | | 風致公園 | | 総合公園 | | 広域公園 | | 都市緑地 | | 緑 道 | | 児童遊園 | |
|--------|-----|--------|------|-------|------|-------|------|------|------|------|------|-------|------|-------|------|-------|-----|-------|------|------|
| | 園 数 | 面 積 | 園 数 | 面 積 | 園 数 | 面 積 | 園 数 | 面 積 | 園 数 | 面 積 | 園 数 | 面 積 | 園 数 | 面 積 | 園 数 | 面 積 | 園 数 | 面 積 | 園 数 | 面 積 |
| 平成10年度 | 374 | 123.00 | 309 | 30.03 | 9 | 19.32 | 1 | 0.88 | 1 | 5.85 | 1 | 2.60 | 1 | 36.10 | 44 | 25.52 | 6 | 2.13 | 2 | 0.57 |
| 11 | 383 | 124.32 | 318 | 30.60 | 9 | 19.32 | 1 | 0.88 | 1 | 5.85 | 1 | 2.60 | 1 | 36.10 | 44 | 25.63 | 6 | 2.77 | 2 | 0.57 |
| 12 | 388 | 128.50 | 321 | 30.66 | 9 | 19.32 | 1 | 0.88 | 1 | 5.85 | 1 | 5.07 | 1 | 36.10 | 46 | 26.63 | 6 | 3.42 | 2 | 0.57 |
| 13 | 392 | 129.97 | 324 | 30.73 | 9 | 19.32 | 1 | 0.88 | 1 | 5.85 | 1 | 5.07 | 1 | 36.10 | 46 | 26.63 | 7 | 4.82 | 2 | 0.57 |
| 14 | 400 | 135.08 | 331 | 31.09 | 9 | 19.32 | 1 | 0.88 | 1 | 5.85 | 1 | 8.03 | 1 | 36.10 | 47 | 27.55 | 7 | 5.69 | 2 | 0.57 |
| 15 | 410 | 142.02 | 339 | 31.25 | 9 | 19.32 | 1 | 0.88 | 1 | 5.85 | 1 | 8.37 | 1 | 36.10 | 48 | 27.59 | 8 | 12.09 | 2 | 0.57 |
| 16 | 467 | 189.89 | 387 | 37.02 | 13 | 26.48 | 2 | 5.68 | 1 | 5.85 | 2 | 35.28 | 1 | 38.50 | 54 | 35.03 | 7 | 6.05 | 2 | 0.57 |
| 17 | 480 | 190.53 | 399 | 37.18 | 13 | 26.53 | 2 | 5.68 | 1 | 5.85 | 2 | 35.28 | 1 | 38.50 | 55 | 35.40 | 7 | 6.05 | 11 | 1.06 |
| 18 | 507 | 214.52 | 412 | 38.07 | 13 | 26.53 | 3 | 7.21 | 1 | 5.85 | 2 | 35.28 | 1 | 40.80 | 55 | 35.79 | 20 | 24.99 | 11 | 1.06 |
| 19 | 516 | 215.44 | 420 | 38.73 | 13 | 26.53 | 3 | 7.57 | 1 | 5.85 | 2 | 34.29 | 1 | 40.80 | 56 | 36.68 | 20 | 24.99 | 11 | 1.06 |

注) 1 平成10年度に児童遊園の一部を街区公園に名称変更した。

2 平成16年度は旧沼南町分を含む。

資料 公園緑政課

9 3 道路の状況

| 年 度 | 実 延 長 (m) | | | 総面積 (m ²) | 道路舗装率 (%) |
|----------|-----------|---------|-----------|-----------------------|-----------|
| | 総 数 | 砂利道 | 舗装道 | | |
| 平成 10 年度 | 910,885 | 92,748 | 818,137 | 5,286,393 | 89.8 |
| 11 | 916,790 | 92,691 | 824,099 | 5,350,902 | 89.9 |
| 12 | 920,565 | 92,292 | 828,273 | 5,379,211 | 90.0 |
| 13 | 924,479 | 91,702 | 832,777 | 5,413,598 | 90.1 |
| 14 | 929,317 | 91,116 | 838,201 | 5,452,162 | 90.2 |
| 15 | 936,077 | 90,745 | 845,332 | 5,500,395 | 90.3 |
| 16 | 1,355,966 | 259,038 | 1,096,928 | 7,614,417 | 80.9 |
| 17 | 1,362,733 | 258,532 | 1,104,201 | 7,678,380 | 81.0 |
| 18 | 1,375,271 | 259,199 | 1,116,072 | 7,768,406 | 81.2 |
| 19 | 1,341,227 | 215,122 | 1,126,105 | 7,677,590 | 84.0 |

注) 平成16年度は旧沼南町分を含む。

資料 道路維持管理課

9 4 都市計画道路

各年3月31日現在

| 年 度 | 路 線 数 | 計画延長(m) | 完成延長(m) | 完 成 率(%) |
|----------|-------|---------|---------|----------|
| 平成 10 年度 | 55 | 125,760 | 38,450 | 30.6 |
| 11 | 55 | 125,760 | 38,580 | 30.7 |
| 12 | 55 | 125,760 | 38,380 | 30.5 |
| 13 | 55 | 125,760 | 38,630 | 30.7 |
| 14 | 55 | 125,760 | 38,690 | 30.8 |
| 15 | 55 | 125,760 | 39,255 | 31.2 |
| 16 | 55 | 125,780 | 39,537 | 31.4 |
| 17 | 66 | 150,220 | 53,441 | 35.6 |
| 18 | 63 | 150,310 | 53,912 | 35.9 |
| 19 | 63 | 150,310 | 54,742 | 36.4 |

資料 道路整備課

9 5 都市計画道路の路線別整備状況

平成20年3月31日現在

| 路 線 | 計画延長(m) | 代表幅員(m) | 完成延長(m) | 完 成 率(%) |
|----------------|---------|---------|---------|----------|
| 合 計 (63路線) | 150,310 | - | 54,742 | 36.4 |
| 東京第2外郭環状柏線 | 4,920 | 40 | - | - |
| 箕輪青葉台 | 8,100 | 25 | 1,010 | 12.5 |
| 北柏駅前線 | 250 | 25 | 250 | 100.0 |
| 柏国道16号線 | 15,300 | 21 | 13,130 | 85.8 |
| 南柏一本松線 | 1,650 | 20 | - | - |
| 豊四季宿連寺線 | 6,450 | 20 | 1,030 | 16.0 |
| 十余二花野井線 | 2,910 | 20 | 1,270 | 43.6 |
| 柏国道6号線 | 5,100 | 18 | 5,100 | 100.0 |
| 葉山十余二線 | 5,720 | 18 | 2,260 | 39.5 |
| 呼塚新田向中原線 | 6,060 | 18 | 1,790 | 29.5 |
| 名戸ヶ谷捕込線 | 6,550 | 18 | 810 | 12.4 |
| 南柏逆井線 | 4,300 | 18 | 1,450 | 33.7 |
| 南柏光ヶ丘線 | 2,100 | 18 | 132 | 6.3 |
| 南柏駅前線 | 200 | 18 | 200 | 100.0 |
| 柏駅前塚崎線 | 1,080 | 16 | 1,080 | 100.0 |
| 柏駅前塚崎線 | 4,840 | 16 | 2,546 | 52.6 |
| 向中原山越線 | 3,960 | 16 | 1,628 | 41.1 |
| 藤心逆井線 | 3,500 | 16 | 160 | 4.6 |
| 南増尾光ヶ丘線 | 3,400 | 16 | 120 | 3.5 |
| 中原中新宿線 | 900 | 16 | 220 | 24.4 |
| 上大門向中原線 | 4,260 | 16 | 1,990 | 46.7 |
| 吉野沢高野台線 | 5,750 | 16 | 2,415 | 42.0 |
| 一本松向神山線 | 1,760 | 16 | - | - |
| 豊四季駅前線 | 2,590 | 16 | - | - |
| 西原線 | 2,050 | 16 | - | - |
| 御立山線 | 320 | 16 | - | - |
| 根戸新田宿連寺線 | 2,390 | 18 | 2,030 | 84.9 |
| 末広あけぼの線 | 280 | 25 | - | - |
| 柏駅西口線 | 2,750 | 15 | 1,040 | 37.8 |
| 乗馬ヶ谷向中原線 | 2,820 | 12 | - | - |
| 向神山富士見台線 | 650 | 12 | - | - |
| 幸通り線 | 550 | 12 | 550 | 100.0 |
| 東谷台向中原線 | 1,650 | 11 | 1,650 | 100.0 |
| 江戸川台船戸線 | 2,800 | 27 | 970 | 34.6 |
| 柏の葉公園線 | 1,400 | 16 | 1,400 | 100.0 |
| 豊四季駅南口線 | 90 | 17 | 90 | 100.0 |
| 根戸花戸原線 | 650 | 16 | - | - |
| 北柏北口線 | 260 | 16 | - | - |
| 北柏高野台線 | 890 | 16 | - | - |
| 十余二船戸線 | 5,720 | 32 | 1,180 | 20.6 |
| 柏の葉キャンパス駅東口駅前線 | 110 | 30 | 110 | 100.0 |
| 柏の葉キャンパス駅西口駅前線 | 190 | 30 | 190 | 100.0 |
| 柏の葉キャンパス駅南連絡線 | 350 | 27 | 350 | 100.0 |
| 高田若柴線 | 2,010 | 25 | 473 | 23.5 |
| 船戸若柴線 | 3,600 | 22 | 346 | 9.6 |
| 柏の葉キャンパス駅北連絡線 | 1,300 | 20 | 719 | 55.3 |
| 柏たなか駅東口駅前線 | 210 | 20 | - | - |
| 柏たなか駅西口駅前線 | 200 | 20 | - | - |
| 駒木十余二線 | 200 | 16 | - | - |
| 高柳駅前線 | 280 | 22 | 223 | 79.6 |
| 柏船橋取手線 | 4,800 | 18 | - | - |
| 高柳藤ヶ谷新田線 | 3,400 | 16 | - | - |
| 高柳新田線 | 1,550 | 14 | 1,550 | 100.0 |
| しいの木台高柳新田線 | 430 | 16 | 430 | 100.0 |
| 高柳駅前西口線 | 360 | 18 | - | - |
| 箕輪若白毛線 | 2,570 | 16 | 2,250 | 87.5 |
| 泉町通り線 | 550 | 8 | 550 | 100.0 |
| 南通り線 | 270 | 11 | - | - |
| 元町通り線 | 270 | 12 | - | - |
| 中通り線 | 330 | 8 | - | - |
| 小柳町通り線 | 270 | 6 | - | - |
| 小青田線 | 90 | 7 | - | - |
| 南柏駅東口線 | 50 | 5 | 50 | 100.0 |

9 6 ガスの業種別需要状況

単位：販売量=千m³ 各年12月31日現在

| 年 | 総 数 | | 家 庭 用 | | 業 務 用 | | | | | | | |
|-------|---------|---------|---------|--------|-------|--------|-------|--------|-------|--------|---------|-------|
| | 件 数 | 販売量 | 件 数 | 販売量 | 総 数 | | 工 業 用 | | 商 業 用 | | そ の 他 用 | |
| | | | | | 件 数 | 販売量 | 件 数 | 販売量 | 件 数 | 販売量 | 件 数 | 販売量 |
| 平成11年 | 84,213 | 69,603 | 81,878 | 33,236 | 2,335 | 36,367 | 30 | 24,748 | 1,834 | 6,895 | 471 | 4,724 |
| 12 | 86,269 | 72,439 | 83,886 | 33,930 | 2,383 | 38,509 | 32 | 26,006 | 1,865 | 7,160 | 486 | 5,343 |
| 13 | 88,185 | 73,440 | 85,809 | 34,249 | 2,376 | 39,191 | 34 | 25,793 | 1,844 | 7,576 | 498 | 5,822 |
| 14 | 89,775 | 77,390 | 87,398 | 34,256 | 2,377 | 43,134 | 33 | 29,289 | 1,837 | 7,811 | 507 | 6,034 |
| 15 | 91,961 | 82,260 | 89,523 | 35,646 | 2,438 | 46,614 | 34 | 31,576 | 1,875 | 9,017 | 529 | 6,021 |
| 16 | 94,088 | 86,329 | 91,157 | 34,305 | 2,931 | 52,024 | 51 | 35,336 | 2,236 | 10,005 | 644 | 6,683 |
| 17 | 105,420 | 92,556 | 102,415 | 38,512 | 3,005 | 54,044 | 51 | 36,280 | 2,247 | 10,480 | 707 | 7,284 |
| 18 | 107,427 | 99,617 | 104,404 | 43,021 | 3,023 | 56,596 | 47 | 38,091 | 2,255 | 11,130 | 721 | 7,375 |
| 19 | 109,763 | 98,943 | 106,791 | 41,274 | 2,972 | 57,669 | 49 | 38,355 | 2,219 | 12,184 | 704 | 7,130 |
| 20 | 112,843 | 103,088 | 109,811 | 43,302 | 3,032 | 59,786 | 47 | 40,017 | 2,251 | 12,643 | 734 | 7,126 |

資料 京葉ガス株式会社

- 注) 1 供給ガスの熱量は、平成17年以前は46.04655MJ/m³(11,000Kcal/m³)、平成18年以降は45MJ/m³(10,750Kcal/m³)である。
 2 プロパンガスは含まない。
 3 販売量は年間の累計。
 4 平成17年4月1日より旧沼南町分を含む。
 5 総数と内訳の合計は必ずしも一致しない。

9 7 給水普及状況

| 年 度 | 行政区域内人口 | 行政区域内世帯数 | 給水人口 | 給水戸数 | 普及率(%) |
|--------|---------|----------|---------|---------|--------|
| 平成10年度 | 322,278 | 116,780 | 293,196 | 114,122 | 91.0 |
| 11 | 324,221 | 119,108 | 295,251 | 116,130 | 91.1 |
| 12 | 327,534 | 121,480 | 298,799 | 118,769 | 91.2 |
| 13 | 329,376 | 124,152 | 300,828 | 121,144 | 91.3 |
| 14 | 331,568 | 126,538 | 303,127 | 123,713 | 91.4 |
| 15 | 332,514 | 128,431 | 304,179 | 125,700 | 91.5 |
| 16 | 380,121 | 145,655 | 341,109 | 139,399 | 89.7 |
| 17 | 381,387 | 144,567 | 344,910 | 141,990 | 90.4 |
| 18 | 386,050 | 148,168 | 358,698 | 146,735 | 92.9 |
| 19 | 390,219 | 152,449 | 363,046 | 150,457 | 93.0 |

注) 平成16年度は旧沼南町分を含む。

資料 水道部

9 8 給水量及び有収水量状況

| 年 度 | 年間給水量(m ³) | 年間有収水量(m ³) | 有収率(%) | 1日最大給水量 (m ³) | 1日平均給水量 (m ³) | 1人1日最大給水量 (ℓ) | 1人1日平均給水量 (ℓ) |
|--------|------------------------|-------------------------|--------|------------------------------|------------------------------|------------------|------------------|
| 平成10年度 | 36,379,656 | 33,555,025 | 92.2 | 118,390 | 99,670 | 404 | 340 |
| 11 | 36,214,271 | 33,695,042 | 93.0 | 112,880 | 98,946 | 382 | 335 |
| 12 | 35,656,954 | 33,860,441 | 95.0 | 112,530 | 97,690 | 377 | 327 |
| 13 | 35,425,400 | 33,568,327 | 94.8 | 114,140 | 97,056 | 379 | 323 |
| 14 | 35,613,131 | 33,569,053 | 94.3 | 111,060 | 97,570 | 366 | 322 |
| 15 | 35,127,686 | 33,153,740 | 94.4 | 110,440 | 95,977 | 363 | 316 |
| 16 | 38,919,264 | 36,873,459 | 94.7 | 120,865 | 106,628 | 354 | 313 |
| 17 | 39,313,980 | 36,901,415 | 93.9 | 120,413 | 107,710 | 349 | 312 |
| 18 | 39,811,453 | 37,522,365 | 94.3 | 122,370 | 109,072 | 341 | 304 |
| 19 | 40,229,942 | 37,946,382 | 94.3 | 122,390 | 109,918 | 337 | 303 |

注) 平成16年度は旧沼南町分を含む。

資料 水道部

99 水道管の布設状況

単位：m

| 区 分 | 平 成 1 6 年 度 | | | | | 平 成 1 7 年 度 | | | | |
|---------------|-------------|-----------|--------|-------|-------|-------------|-----------|--------|-----|-------|
| | 総延長 | 配水管 | 導水管 | 場内管 | 送水管 | 総延長 | 配水管 | 導水管 | 場内管 | 送水管 |
| 総 計 | 1,195,267 | 1,165,349 | 17,039 | 3,985 | 8,894 | 1,249,499 | 1,223,696 | 16,808 | 0 | 8,995 |
| 75mm未満 | 73,857 | 73,857 | - | - | - | 75,619 | 75,619 | - | - | - |
| 75mm～250mm未満 | 990,807 | 976,610 | 11,959 | 327 | 1,911 | 1,040,747 | 1,027,554 | 11,329 | - | 1,864 |
| 250mm～500mm未満 | 118,187 | 109,133 | 4,881 | 1,082 | 3,091 | 123,264 | 114,788 | 5,225 | - | 3,251 |
| 500mm以上 | 12,416 | 5,749 | 199 | 2,576 | 3,892 | 9,869 | 5,735 | 254 | - | 3,880 |

| 区 分 | 平 成 1 8 年 度 | | | | 平 成 1 9 年 度 | | | |
|---------------|-------------|-----------|--------|-------|-------------|-----------|--------|-------|
| | 総延長 | 配水管 | 導水管 | 送水管 | 総延長 | 配水管 | 導水管 | 送水管 |
| 総 計 | 1,263,170 | 1,234,613 | 19,562 | 8,995 | 1,275,740 | 1,247,183 | 19,562 | 8,995 |
| 75mm未満 | 73,738 | 73,738 | 0 | 0 | 72,788 | 72,788 | - | - |
| 75mm～250mm未満 | 1,057,701 | 1,043,742 | 12,095 | 1,864 | 1,070,551 | 1,056,591 | 12,096 | 1,864 |
| 250mm～500mm未満 | 121,861 | 111,397 | 7,213 | 3,251 | 122,345 | 111,882 | 7,212 | 3,251 |
| 500mm以上 | 9,870 | 5,736 | 254 | 3,880 | 10,056 | 5,922 | 254 | 3,880 |

資料 水道部

注) 平成16年度は旧沼南町分を含む。
平成17年度から場内管の区分は廃止。

100 JR東日本各駅の乗車人員

単位：人

| 年 度 | 柏 駅 | | 南 柏 駅 | | 北 柏 駅 | |
|--------|------------|---------|------------|---------|-----------|---------|
| | 総 数 | 1日平均乗車客 | 総 数 | 1日平均乗車客 | 総 数 | 1日平均乗車客 |
| 平成10年度 | 55,680,002 | 152,548 | 10,118,454 | 27,722 | 9,968,761 | 27,312 |
| 11 | 55,269,505 | 151,010 | 10,186,100 | 27,831 | 9,825,080 | 26,845 |
| 12 | 54,522,296 | 149,376 | 10,141,958 | 27,786 | 9,785,582 | 26,810 |
| 13 | 54,225,481 | 148,563 | 10,188,993 | 27,916 | 9,651,469 | 26,443 |
| 14 | 53,521,937 | 146,635 | 10,414,459 | 28,533 | 9,497,394 | 26,021 |
| 15 | 53,141,842 | 145,196 | 10,757,931 | 29,393 | 9,461,777 | 25,852 |
| 16 | 52,236,184 | 143,113 | 10,729,369 | 29,395 | 9,242,470 | 25,322 |
| 17 | 49,302,169 | 135,074 | 10,869,564 | 29,780 | 8,605,683 | 23,577 |
| 18 | 46,253,340 | 126,721 | 11,273,266 | 30,886 | 8,058,905 | 22,079 |
| 19 | 45,807,135 | 125,499 | 11,644,960 | 31,904 | 7,847,135 | 21,499 |

資料 JR東日本 東京支社
H19 JR東日本ホームページ

101 東武各駅の乗車、降車人員

①乗車人員 単位：人

| 年度 | 柏 駅 | | | 豊 四 季 駅 | | | 新 柏 駅 | | | 増 尾 駅 | | | 逆 井 駅 | | | 高 柳 駅 | | |
|--------|------------|--------|--------|-----------|-------|-------|-----------|-------|-------|-----------|-------|-------|-----------|-------|-------|-----------|-------|-------|
| | 年間総数 | 1日平均 | | 年間総数 | 1日平均 | | 年間総数 | 1日平均 | | 年間総数 | 1日平均 | | 年間総数 | 1日平均 | | 年間総数 | 1日平均 | |
| | | 普通 | 定期 | | 普通 | 定期 | | 普通 | 定期 | | 普通 | 定期 | | 普通 | 定期 | | 普通 | 定期 |
| 平成10年度 | 31,687,344 | 24,729 | 62,085 | 3,422,030 | 2,692 | 6,683 | 2,872,176 | 2,722 | 5,147 | 3,101,187 | 2,023 | 6,473 | 2,763,246 | 2,289 | 5,282 | 2,103,657 | 1,563 | 4,200 |
| 11 | 31,516,554 | 25,088 | 61,023 | 3,380,258 | 2,724 | 6,512 | 2,995,665 | 2,825 | 5,360 | 2,953,131 | 2,047 | 6,022 | 2,740,546 | 2,352 | 5,136 | 2,049,999 | 1,623 | 3,978 |
| 12 | 31,474,418 | 25,707 | 60,524 | 3,390,859 | 2,792 | 6,498 | 3,155,292 | 2,917 | 5,728 | 2,894,370 | 2,210 | 5,720 | 2,707,227 | 2,381 | 5,036 | 2,105,942 | 1,740 | 4,030 |
| 13 | 31,129,193 | 26,141 | 59,244 | 3,321,423 | 2,832 | 6,268 | 3,282,265 | 2,989 | 6,004 | 2,773,187 | 2,274 | 5,324 | 2,647,763 | 2,336 | 4,918 | 2,153,437 | 1,839 | 4,061 |
| 14 | 30,398,473 | 26,445 | 56,838 | 3,242,772 | 2,909 | 5,975 | 3,286,877 | 3,028 | 5,977 | 2,648,063 | 2,272 | 4,936 | 2,566,928 | 2,336 | 4,697 | 2,097,766 | 1,862 | 3,885 |
| 15 | 30,254,737 | 26,882 | 55,781 | 3,292,085 | 3,020 | 5,975 | 3,312,758 | 3,061 | 5,990 | 2,616,568 | 2,328 | 4,821 | 2,521,126 | 2,348 | 4,540 | 2,098,405 | 1,939 | 3,794 |
| 16 | 29,757,592 | 26,722 | 54,805 | 3,267,121 | 3,031 | 5,920 | 3,298,535 | 3,014 | 6,023 | 2,526,859 | 2,292 | 4,631 | 2,482,232 | 2,354 | 4,447 | 2,121,208 | 1,953 | 3,859 |
| 17 | 27,952,747 | 26,234 | 50,349 | 3,131,416 | 3,051 | 5,528 | 3,316,841 | 3,105 | 5,982 | 2,500,481 | 2,324 | 4,527 | 2,480,953 | 2,391 | 4,406 | 2,137,544 | 2,017 | 3,839 |
| 18 | 25,953,657 | 25,650 | 45,456 | 2,942,274 | 2,965 | 5,096 | 3,360,177 | 3,075 | 6,131 | 2,470,972 | 2,290 | 4,480 | 2,520,380 | 2,477 | 4,428 | 2,177,291 | 2,105 | 3,860 |
| 19 | 25,906,522 | 25,919 | 44,864 | 2,894,779 | 2,934 | 4,975 | 3,475,391 | 3,156 | 6,340 | 2,465,802 | 2,298 | 4,439 | 2,575,406 | 2,495 | 4,542 | 2,233,282 | 2,124 | 3,978 |

②降車人員 単位：人

| 年度 | 柏 駅 | | | 豊 四 季 駅 | | | 新 柏 駅 | | | 増 尾 駅 | | | 逆 井 駅 | | | 高 柳 駅 | | |
|--------|------------|--------|--------|-----------|-------|-------|-----------|-------|-------|-----------|-------|-------|-----------|-------|-------|-----------|-------|-------|
| | 年間総数 | 1日平均 | | 年間総数 | 1日平均 | | 年間総数 | 1日平均 | | 年間総数 | 1日平均 | | 年間総数 | 1日平均 | | 年間総数 | 1日平均 | |
| | | 普通 | 定期 | | 普通 | 定期 | | 普通 | 定期 | | 普通 | 定期 | | 普通 | 定期 | | 普通 | 定期 |
| 平成10年度 | 31,724,433 | 24,831 | 62,085 | 3,432,784 | 2,721 | 6,683 | 2,774,252 | 2,453 | 5,147 | 3,372,370 | 2,766 | 6,473 | 2,737,126 | 2,217 | 5,282 | 2,089,091 | 1,523 | 4,200 |
| 11 | 31,546,473 | 25,169 | 61,023 | 3,389,665 | 2,750 | 6,512 | 2,891,667 | 2,540 | 5,360 | 3,233,587 | 2,814 | 6,022 | 2,718,538 | 2,291 | 5,136 | 2,035,764 | 1,584 | 3,978 |
| 12 | 31,566,707 | 25,932 | 60,524 | 3,380,078 | 2,763 | 6,498 | 3,038,591 | 2,597 | 5,728 | 3,191,596 | 3,024 | 5,720 | 2,670,817 | 2,281 | 5,036 | 2,079,304 | 1,667 | 4,030 |
| 13 | 31,164,867 | 26,239 | 59,244 | 3,311,343 | 2,804 | 6,268 | 3,281,294 | 2,986 | 6,004 | 2,792,115 | 2,326 | 5,324 | 2,636,960 | 2,306 | 4,918 | 2,137,813 | 1,796 | 4,061 |
| 14 | 30,429,642 | 26,530 | 56,838 | 3,226,861 | 2,865 | 5,975 | 3,307,301 | 3,084 | 5,977 | 2,687,685 | 2,380 | 4,983 | 2,557,884 | 2,311 | 4,697 | 2,083,118 | 1,822 | 3,885 |
| 15 | 30,297,357 | 26,999 | 55,781 | 3,261,784 | 2,937 | 5,975 | 3,328,810 | 3,105 | 5,990 | 2,656,936 | 2,438 | 4,821 | 2,513,503 | 2,327 | 4,540 | 2,076,047 | 1,878 | 3,794 |
| 16 | 29,824,498 | 26,904 | 54,805 | 3,236,116 | 2,946 | 5,920 | 3,322,115 | 3,079 | 6,023 | 2,579,271 | 2,435 | 4,631 | 2,473,981 | 2,332 | 4,447 | 2,097,404 | 1,888 | 3,859 |
| 17 | 27,533,490 | 25,085 | 50,349 | 3,100,348 | 2,965 | 5,528 | 3,409,721 | 3,359 | 5,982 | 2,608,562 | 2,620 | 4,527 | 2,516,999 | 2,490 | 4,406 | 2,138,906 | 2,021 | 3,839 |
| 18 | 22,286,024 | 23,822 | 45,456 | 2,960,874 | 3,016 | 5,096 | 3,486,447 | 3,421 | 6,131 | 2,614,007 | 2,682 | 4,480 | 2,574,712 | 2,625 | 4,428 | 2,185,525 | 2,128 | 3,860 |
| 19 | 22,585,848 | 25,043 | 44,864 | 2,949,795 | 3,085 | 4,975 | 3,539,380 | 3,331 | 6,340 | 2,558,273 | 2,551 | 4,439 | 2,588,496 | 2,531 | 4,542 | 2,233,669 | 2,126 | 3,978 |

102 つくばエクスプレス各駅の乗車人員

単位：人

| 年 度 | 柏の葉キャンパス駅 | 柏たなか駅 |
|--------|-----------|---------|
| | 1日平均乗車客 | 1日平均乗車客 |
| 平成17年度 | 3,916 | 1,586 |
| 18 | 6,794 | 2,060 |
| 19 | 9,106 | 2,327 |

注) 平成17年8月開通 資料 首都圏新都市鉄道株式会社

103 自動車登録台数

単位：台

| 区 分 | 平成15年度 | 平成16年度 | 平成17年度 | 平成18年度 | 平成19年度 |
|-------------|---------|---------|---------|---------|---------|
| 総 数 | 124,871 | 146,803 | 145,968 | 145,222 | 144,650 |
| 貨物自動車 | 11,645 | 14,760 | 14,253 | 13,959 | 13,905 |
| 普通車 | 3,592 | 5,063 | 4,959 | 4,868 | 4,935 |
| 小型車 | 8,004 | 9,617 | 9,227 | 9,017 | 8,901 |
| 被けん引車 | 49 | 80 | 67 | 74 | 69 |
| 乗合自動車 | 310 | 416 | 418 | 428 | 445 |
| 乗用自動車 | 107,021 | 124,422 | 124,175 | 123,713 | 123,107 |
| 普通車 | 44,129 | 52,329 | 52,540 | 53,322 | 53,833 |
| 小型車 | 62,892 | 72,093 | 71,635 | 70,391 | 69,274 |
| 特殊用途及び特殊自動車 | 2,783 | 3,456 | 3,333 | 3,220 | 3,218 |
| 小型二輪自動車 | 3,112 | 3,749 | 3,789 | 3,902 | 3,975 |

- 注) 1 軽自動車を含まない。
 2 非課税車両を含む。
 3 平成16年度は旧沼南町分を含む。

資料 野田自動車検査登録事務所

104 軽自動車保有台数

単位：台 各年4月1日現在

| 区 分 | 平成16年 | 平成17年 | 平成18年 | 平成19年 | 平成20年 |
|----------------------|--------|--------|--------|--------|--------|
| 原 動 機 付 自 転 車 | 18,230 | 21,192 | 21,202 | 21,234 | 21,231 |
| 0.05ℓ以下のもの | 16,267 | 18,789 | 18,633 | 18,463 | 18,211 |
| 0.05ℓ超～0.09ℓ以下のもの | 971 | 1,123 | 1,119 | 1,104 | 1,096 |
| 0.09ℓを超えるもの | 969 | 1,234 | 1,387 | 1,570 | 1,786 |
| 三輪以上で50cc以下のもの(ミニカー) | 23 | 46 | 63 | 97 | 138 |
| 軽 自 動 車 | 25,180 | 34,497 | 36,807 | 39,822 | 41,690 |
| 軽 二 輪 車 | 2,700 | 3,400 | 3,567 | 3,658 | 3,753 |
| 軽 三 輪 車 | 1 | 1 | 1 | 1 | 1 |
| 四 輪 の 乗 用 (営業用) | - | - | 2 | 2 | 2 |
| 〃 (自家用) | 13,887 | 19,489 | 21,494 | 24,316 | 25,975 |
| 四 輪 の 貨 物 (営業用) | 615 | 706 | 676 | 697 | 732 |
| 〃 (自家用) | 7,977 | 10,901 | 11,067 | 11,148 | 11,227 |
| 雪 上 車 | - | - | - | - | - |
| 小 型 特 殊 自 動 車 | 753 | 1,415 | 1,421 | 1,408 | 1,521 |
| 農 耕 作 業 用 | 498 | 1,001 | 994 | 991 | 1,000 |
| そ の 他 の も の | 255 | 414 | 427 | 417 | 521 |
| 二 輪 の 小 型 自 動 車 | 3,066 | 3,721 | 3,697 | 3,820 | 3,877 |

注) 非課税車両を含む。

平成17年は旧沼南町を含む。

資料 市民税課

105 国道の交通量(1日当り)

① 6号線(柏市あけぼの1丁目)

単位：台

| 車種 | 上り(我孫子方面から松戸方面) | | | 下り(松戸方面から我孫子方面) | | |
|------|-----------------|--------|--------|-----------------|--------|--------|
| | 平成9年度 | 11年度 | 17年度 | 平成9年度 | 11年度 | 17年度 |
| 総数 | 31,189 | 29,897 | 32,321 | 33,895 | 31,123 | 32,700 |
| 自転車 | 755 | 1,310 | 1,900 | 362 | 425 | 850 |
| 二輪車 | 497 | 470 | 826 | 540 | 474 | 916 |
| 乗用車 | 19,142 | 17,969 | 20,320 | 21,358 | 20,403 | 22,012 |
| バス | 294 | 284 | 246 | 428 | 373 | 266 |
| 小型貨物 | 4,765 | 4,240 | 4,253 | 5,711 | 4,566 | 4,257 |
| 大型貨物 | 5,367 | 5,624 | 4,776 | 4,801 | 4,882 | 4,399 |
| 特殊車 | 369 | - | - | 695 | - | - |

② 16号線(柏市弥生町1370)

単位：台

| 車種 | 内回り(千葉方面から野田方面) | | | 外回り(野田方面から千葉方面) | | |
|------|-----------------|--------|--------|-----------------|--------|--------|
| | 平成9年度 | 11年度 | 17年度 | 平成9年度 | 11年度 | 17年度 |
| 総数 | 26,963 | 29,827 | 28,333 | 28,053 | 26,492 | 30,176 |
| 自転車 | 185 | 234 | 616 | 344 | 322 | 268 |
| 二輪車 | 228 | 291 | 442 | 279 | 243 | 502 |
| 乗用車 | 14,154 | 16,312 | 14,244 | 13,799 | 14,073 | 15,415 |
| バス | 320 | 379 | 342 | 388 | 333 | 388 |
| 小型貨物 | 4,231 | 3,097 | 3,651 | 4,354 | 2,414 | 3,697 |
| 大型貨物 | 6,880 | 9,514 | 9,038 | 7,379 | 9,107 | 9,906 |
| 特殊車 | 965 | - | - | 1,510 | - | - |

③ 16号線(柏市十余二276(若柴))

単位：台

| 車種 | 内回り(千葉方面から野田方面) | | | 外回り(野田方面から千葉方面) | | |
|------|-----------------|--------|--------|-----------------|--------|--------|
| | 平成9年度 | 11年度 | 17年度 | 平成9年度 | 11年度 | 17年度 |
| 総数 | 29,892 | 30,797 | 31,490 | 32,754 | 31,685 | 28,827 |
| 自転車 | 357 | 334 | 576 | 345 | 304 | 579 |
| 二輪車 | 269 | 260 | 462 | 293 | 341 | 424 |
| 乗用車 | 14,992 | 16,851 | 16,047 | 17,153 | 17,986 | 14,286 |
| バス | 206 | 260 | 245 | 389 | 302 | 141 |
| 小型貨物 | 4,603 | 3,341 | 4,069 | 4,751 | 2,903 | 3,241 |
| 大型貨物 | 7,867 | 9,751 | 10,091 | 8,511 | 9,849 | 10,156 |
| 特殊車 | 1,598 | - | - | 1,312 | - | - |

資料 道路交通情勢調査(道路交通センサス)

- 注) 1 測定時間は、午前7時から翌日午前7時までの24時間
 2 11年度より特殊車は大型貨物に含まれる。

106 常磐自動車道柏インターチェンジ出入交通量

単位：台

| 区 分 | 平成16年 | 平成17年 | 平成18年 | 平成19年 | 平成20年 |
|-------|------------|------------|------------|------------|------------|
| 総利用台数 | 13,204,269 | 13,028,156 | 13,057,478 | 13,053,765 | 12,493,935 |
| 1月 | 1,059,199 | 1,009,557 | 988,963 | 1,028,244 | 998,063 |
| 2月 | 1,028,073 | 949,376 | 961,039 | 981,946 | 951,865 |
| 3月 | 1,186,149 | 1,137,213 | 1,179,615 | 1,161,960 | 1,133,425 |
| 4月 | 1,103,828 | 1,076,363 | 1,082,627 | 1,080,067 | 1,041,928 |
| 5月 | 1,087,838 | 1,074,484 | 1,082,115 | 1,088,044 | 1,046,198 |
| 6月 | 1,074,044 | 1,066,352 | 1,045,604 | 1,072,445 | 992,405 |
| 7月 | 1,148,411 | 1,128,973 | 1,107,299 | 1,087,058 | 1,074,189 |
| 8月 | 1,157,511 | 1,178,725 | 1,173,734 | 1,184,141 | 1,088,202 |
| 9月 | 1,081,826 | 1,084,882 | 1,099,155 | 1,097,967 | 1,024,938 |
| 10月 | 1,092,618 | 1,109,051 | 1,118,716 | 1,102,320 | 1,063,839 |
| 11月 | 1,086,584 | 1,103,359 | 1,098,872 | 1,087,025 | 1,033,373 |
| 12月 | 1,098,188 | 1,109,821 | 1,119,739 | 1,082,548 | 1,045,510 |

資料 東日本高速道路（株）関東支社

107 内国郵便物取扱状況

単位：通

| 年 度 | 総 数 | | 普 通 通 常 | | 普 通 速 達 通 常 | | 書 留 通 常 | | 速 達 書 留 通 常 (再) | |
|--------|------------|------------|------------|------------|-------------|---------|---------|-----------|-----------------|---------|
| | 引 受 | 配 達 | 引 受 | 配 達 | 引 受 | 配 達 | 引 受 | 配 達 | 引 受 | 配 達 |
| 平成10年度 | 54,538,400 | 61,031,800 | 53,694,800 | 59,464,700 | 598,300 | 764,300 | 245,300 | 802,800 | 25,900 | 81,400 |
| 11 | 53,957,600 | 61,143,800 | 53,120,000 | 59,577,800 | 591,500 | 761,400 | 246,100 | 804,600 | 25,400 | 80,500 |
| 12 | 52,011,400 | 61,830,300 | 51,142,000 | 60,194,300 | 584,700 | 738,800 | 284,700 | 897,200 | 25,700 | 80,200 |
| 13 | 52,877,500 | 61,431,700 | 52,015,600 | 59,811,000 | 582,100 | 725,400 | 279,800 | 895,300 | 25,300 | 80,700 |
| 14 | 51,252,400 | 59,912,600 | 50,455,100 | 58,173,000 | 541,300 | 715,600 | 256,000 | 1,024,000 | 25,100 | 79,200 |
| 15 | 50,062,600 | 57,540,000 | 49,345,000 | 55,636,800 | 461,100 | 623,200 | 256,500 | 1,280,000 | 24,300 | 89,600 |
| 16 | 47,718,000 | 55,820,500 | 46,976,400 | 53,745,200 | 436,200 | 668,600 | 305,400 | 1,406,700 | 28,900 | 96,100 |
| 17 | 45,353,400 | 53,113,700 | 44,627,600 | 51,057,900 | 414,300 | 635,100 | 311,500 | 1,420,700 | 29,400 | 98,000 |
| 18 | 40,209,855 | 55,746,777 | 39,552,454 | 54,147,525 | 295,652 | 435,652 | 361,749 | 1,163,600 | 27,400 | 90,294 |
| 19 | 48,933,000 | 44,305,300 | 44,917,800 | 42,554,000 | 367,000 | 354,400 | 345,200 | 1,396,900 | 26,200 | 107,500 |

資料 柏郵便局

108 郵便施設状況

| 年 度 | 郵 便 局 | | | | 郵便私書箱 | | ポスト数 | 切手・印紙 販 売 所 |
|--------|-------|-----|-----|-----|-------|-----|------|----------------|
| | 総 数 | 普通局 | 特定局 | 簡易局 | 設置数 | 貸与数 | | |
| 平成10年度 | 30 | 1 | 28 | 1 | 90 | 50 | 224 | 214 |
| 11 | 30 | 1 | 28 | 1 | 90 | 48 | 240 | 228 |
| 12 | 30 | 1 | 28 | 1 | 90 | 44 | 250 | 231 |
| 13 | 31 | 1 | 29 | 1 | 90 | 43 | 250 | 222 |
| 14 | 31 | 1 | 29 | 1 | 90 | 38 | 250 | 218 |
| 15 | 31 | 1 | 29 | 1 | 90 | 36 | 263 | 224 |
| 16 | 31 | 1 | 29 | 1 | 90 | 34 | 275 | 224 |
| 17 | 31 | 1 | 29 | 1 | 90 | 32 | 275 | 224 |
| 18 | 31 | 1 | 29 | 1 | 60 | 20 | 254 | 229 |
| 19 | 31 | 1 | 30 | 1 | 60 | 29 | 252 | 229 |

注) 特定局は柏局区内の数

資料 柏郵便局

109 小包郵便物取扱状況

単位:通

| 年 度 | 引 受 | | | 配 達 | | |
|--------|---------|---------|--------|---------|---------|--------|
| | 総 数 | 普 通 | 特 殊 | 総 数 | 普 通 | 特 殊 |
| 平成10年度 | 168,400 | 157,700 | 10,700 | 607,700 | 582,500 | 25,200 |
| 11 | 159,600 | 149,400 | 10,200 | 601,000 | 576,700 | 24,300 |
| 12 | 106,900 | 93,100 | 13,900 | 596,800 | 572,300 | 24,500 |
| 13 | 110,000 | 94,400 | 15,600 | 603,500 | 578,400 | 25,100 |
| 14 | 131,400 | 116,400 | 15,000 | 613,600 | 588,200 | 25,400 |
| 15 | 167,400 | 148,200 | 19,100 | 497,600 | 476,200 | 21,400 |
| 16 | 199,000 | 177,000 | 22,000 | 569,200 | 544,700 | 24,500 |
| 17 | 232,800 | 207,100 | 25,700 | 665,900 | 637,200 | 28,600 |
| 18 | 295,843 | 271,743 | 24,100 | 746,940 | 720,348 | 26,592 |
| 19 | 244,100 | 224,600 | 19,500 | 782,600 | 754,500 | 28,100 |

- 注) 1 100通未満を四捨五入してあるため、総数は必ずしも一致しない。資料 柏郵便局
 2 平成12年度以降の普通小包郵便引受数は、特定郵便局を除いた柏郵便局のみのもの。

110 市営駐輪場登録・許可台数

単位:台

| 区 分 | 平成15年度 | 平成16年度 | 平成17年度 | 平成18年度 | 平成19年度 |
|----------------------|--------|--------|--------|--------|--------|
| 総 数 | 31,039 | 31,492 | 33,734 | 33,857 | 33,354 |
| 柏 駅 | 12,155 | 12,385 | 11,830 | 11,710 | 11,391 |
| 南 柏 駅 | 7,105 | 6,972 | 7,049 | 6,836 | 6,871 |
| 北 柏 駅 | 5,675 | 5,768 | 5,022 | 4,728 | 4,667 |
| 豊 四 季 駅 | 2,303 | 2,032 | 1,740 | 1,443 | 1,341 |
| 増 尾 駅 | 2,165 | 2,332 | 1,989 | 1,956 | 1,790 |
| 逆 井 駅 | 1,276 | 1,246 | 1,162 | 1,144 | 1,123 |
| 新 柏 駅 | 360 | 757 | 766 | 778 | 852 |
| 高 柳 駅 | - | - | 1,879 | 1,973 | 1,829 |
| 柏の葉キャンパス駅 | - | - | 1,652 | 2,606 | 2,698 |
| 柏 た な か 駅 | - | - | 493 | 612 | 673 |
| バス停2ヶ所 (大津ヶ丘・中ノ橋) | - | - | 152 | 71 | 119 |

注) 平成15年に登録制から許可制へ変更している。

資料 交通施設課

1 1 1 酒類消費高の状況

| 区 分 | 平成 1 4 年度 | 平成 1 5 年度 | 平成 1 6 年度 | 平成 1 7 年度 |
|-------------|------------|------------|------------|------------|
| 総 数 | 18,662,108 | 20,536,695 | 21,727,755 | 22,526,426 |
| 清 酒 | 1,427,996 | 1,398,622 | 1,591,560 | 1,610,200 |
| 合 成 清 酒 | 162,164 | 174,884 | 194,946 | 178,979 |
| み り ん | 168,266 | 286,598 | 368,511 | 301,079 |
| し ょ う ち ゅ う | 1,817,317 | 2,601,526 | 2,468,857 | 2,563,295 |
| ビ ー ル | 6,293,704 | 6,423,742 | 6,832,993 | 6,550,073 |
| 果 実 酒 | 669,611 | 746,228 | 765,316 | 866,916 |
| ウイスキー・ブランデー | 311,862 | 314,258 | 321,716 | 347,792 |
| スピリッツ 類 | 64,666 | 120,152 | 287,328 | 173,998 |
| リキュール 類 | 1,497,825 | 1,873,208 | 2,116,406 | 2,475,094 |
| 雑 酒 | 6,248,697 | 6,597,477 | 6,780,122 | 7,459,000 |

単位：ℓ

| 区 分 | 平成 1 8 年度 | 平成 1 9 年度 |
|---------------|------------|------------|
| 総 数 | 22,179,201 | 22,504,161 |
| 清 酒 | 1,487,750 | 1,431,539 |
| 合 成 清 酒 | 164,707 | 137,618 |
| 連続式蒸留しょうちゅう | 1,756,402 | 1,676,759 |
| 単式蒸留しょうちゅう | 907,494 | 951,923 |
| み り ん | 304,651 | 313,791 |
| ビ ー ル | 6,896,127 | 7,171,938 |
| 果 実 酒 | 709,145 | 716,016 |
| 甘 味 果 実 酒 | 92,863 | 92,664 |
| ウ イ ス キ ー | 294,579 | 283,791 |
| ブ ラ ン デ ー | 23,649 | 22,734 |
| 発 泡 酒 | 3,771,659 | 3,595,523 |
| そ の 他 の 醸 造 酒 | 2,463,724 | 2,602,103 |
| ス ピ リ ッ ツ | 232,737 | 272,332 |
| リ キ ュ ー ル | 2,405,575 | 3,007,732 |
| 雑 酒 | 668,139 | 227,698 |

- 注) 1 雑酒に発泡酒を含む。
 2 平成16年度は旧沼南町分を含む。
 3 平成18年度から種類の区分が変更。

資料 柏税務署

1 1 2 たばこ消費高の状況

単位：本

| 区 分 | 平成 1 5 年 度 | 平成 1 6 年 度 | 平成 1 7 年 度 | 平成 1 8 年 度 | 平成 1 9 年 度 |
|---------|-------------|-------------|-------------|-------------|-------------|
| | 数 量 | 数 量 | 数 量 | 数 量 | 数 量 |
| 売 渡 本 数 | 622,949,431 | 705,572,616 | 710,879,259 | 678,854,485 | 655,994,396 |

注) 平成16年度は旧沼南町を含む。

資料 市民税課

1 1 3 柏市公設総合地方卸売市場取扱状況

単位：青果・水産物＝t，花き＝点，金額＝千円

| 年 度 | 青 菜 | | 果 実 | | 花 き | | 水 産 物 | | | | | |
|--------|--------|-----------|--------|-----------|------------|-----------|--------|------------|-------|-----------|----------|-----------|
| | 野 菜 | | 果 実 | | 花 き | | 鮮 魚 | | 冷 凍 魚 | | 塩干魚及び加工品 | |
| | 数 量 | 金 額 | 数 量 | 金 額 | 数 量 | 金 額 | 数 量 | 金 額 | 数 量 | 金 額 | 数 量 | 金 額 |
| 平成15年度 | 31,218 | 5,271,995 | 14,377 | 3,197,455 | 13,662,536 | 798,021 | 18,339 | 13,225,690 | 5,135 | 4,841,822 | 8,599 | 8,187,264 |
| 16 | 26,463 | 4,837,755 | 12,530 | 3,117,155 | 13,063,515 | 770,358 | 15,808 | 12,246,172 | 4,781 | 4,506,877 | 8,308 | 7,937,653 |
| 17 | 26,338 | 4,456,974 | 12,977 | 3,024,281 | 12,095,826 | 710,431 | 15,094 | 11,535,400 | 4,715 | 4,365,248 | 7,988 | 7,778,427 |
| 18 | 24,334 | 4,092,774 | 10,726 | 2,967,060 | 16,424,841 | 1,058,262 | 13,900 | 11,500,546 | 4,320 | 4,382,577 | 7,498 | 7,501,061 |
| 平成19年度 | 22,564 | 3,860,856 | 9,317 | 2,532,052 | 16,337,455 | 1,053,508 | 13,984 | 11,396,947 | 4,935 | 4,646,811 | 6,911 | 6,897,149 |
| 4月 | 2,044 | 338,911 | 635 | 216,651 | 1,156,454 | 76,736 | 1,011 | 870,069 | 408 | 379,402 | 645 | 615,209 |
| 5月 | 2,347 | 360,532 | 779 | 242,421 | 1,381,515 | 94,310 | 1,239 | 947,986 | 402 | 371,652 | 620 | 593,091 |
| 6月 | 2,009 | 312,349 | 708 | 192,201 | 1,210,787 | 65,880 | 1,299 | 914,999 | 397 | 364,483 | 604 | 595,625 |
| 7月 | 1,690 | 331,975 | 785 | 191,045 | 1,235,138 | 64,740 | 1,164 | 860,958 | 400 | 359,331 | 592 | 643,981 |
| 8月 | 1,742 | 317,985 | 753 | 202,249 | 1,690,478 | 97,013 | 1,179 | 846,421 | 422 | 383,069 | 524 | 503,149 |
| 9月 | 1,697 | 309,115 | 621 | 168,320 | 1,547,413 | 91,627 | 1,251 | 883,925 | 408 | 354,324 | 512 | 483,494 |
| 10月 | 1,979 | 343,524 | 812 | 178,445 | 1,267,137 | 89,166 | 1,385 | 1,020,093 | 390 | 340,300 | 527 | 485,477 |
| 11月 | 1,972 | 296,747 | 827 | 162,722 | 1,248,048 | 89,290 | 1,237 | 1,024,001 | 369 | 339,692 | 528 | 517,332 |
| 12月 | 2,084 | 346,222 | 1,096 | 287,740 | 1,638,182 | 133,965 | 1,304 | 1,360,164 | 548 | 681,133 | 751 | 940,229 |
| 1月 | 1,683 | 269,756 | 821 | 226,170 | 982,692 | 63,839 | 947 | 862,379 | 364 | 346,320 | 470 | 435,858 |
| 2月 | 1,619 | 311,187 | 799 | 234,736 | 1,150,269 | 76,797 | 981 | 872,071 | 378 | 330,606 | 531 | 497,856 |
| 3月 | 1,699 | 322,555 | 680 | 229,352 | 1,829,342 | 110,146 | 988 | 933,880 | 449 | 396,498 | 607 | 585,849 |

- 注) 1 花きには、切花、葉物、枝物、鉢物、草花苗類、野菜苗類を含む。
 2 鮮魚には貝類、淡水魚を、冷凍魚には鯨類を、塩干魚及び加工品には海草を含む。
 3 消費税は含まない。
 4 数字の単位未満については、四捨五入のため、総数と内訳が必ずしも一致しない。

資料 柏市公設総合地方卸売市場「年報」

1 1 4 消費生活相談状況

①相談件数

単位：件数

| 区 分 | 問 合 せ | 苦 情 | 合 計 |
|--------|-------|-------|-------|
| 平成15年度 | 337 | 4,849 | 5,186 |
| 16 | 491 | 6,764 | 7,255 |
| 17 | 487 | 4,024 | 4,511 |
| 18 | 436 | 3,520 | 3,956 |
| 19 | 466 | 3,347 | 3,813 |

②内容別分類件数－平成19年度

| 区 分 | 件 数 | 構 成 比 (%) |
|-------------------|-------|-----------|
| 契 約 ・ 解 約 | 2,937 | 43.8 |
| 販 売 方 法 | 1,783 | 26.6 |
| 品 質 機 能 ・ 役 務 品 質 | 497 | 7.4 |
| 価 格 ・ 料 金 | 456 | 6.8 |
| 接 客 対 応 | 601 | 9.0 |
| 表 示 ・ 広 告 | 122 | 1.8 |
| 安 全 ・ 衛 生 | 139 | 2.1 |
| 買 物 相 談 | 32 | 0.5 |
| 生 活 知 識 | 18 | 0.3 |
| 法 規 ・ 基 準 | 86 | 1.3 |
| 包 装 ・ 容 器 | 2 | 0.0 |
| 計 量 ・ 量 目 | 5 | 0.1 |
| 施 設 ・ 設 備 | 2 | 0.0 |
| そ の 他 | 19 | 0.3 |
| 合 計 | 6,699 | 100.0 |

注) 件数は、複数回答のため相談件数の合計とは一致しない。

資料 消費生活センター

1 1 5 民事法律相談受案件数

単位：件

| 事 項 | 平成15年度 | 平成16年度 | 平成17年度 | 平成18年度 | 平成19年度 |
|---------------|--------|--------|--------|--------|--------|
| 総 計 | 1,577 | 1,510 | 1,431 | 1,530 | 1,561 |
| 相続贈与 | 337 | 334 | 267 | 308 | 342 |
| 金銭貸借 | 369 | 341 | 323 | 332 | 318 |
| 土 地 (貸借契約) | 24 | 24 | 32 | 16 | 19 |
| 家 屋 (貸借契約) | 50 | 77 | 44 | 69 | 69 |
| 離 婚 | 309 | 281 | 278 | 306 | 303 |
| 不動産の売買 | 39 | 20 | 40 | 64 | 39 |
| 近隣との争い | 74 | 80 | 77 | 72 | 113 |
| 賠 償 | 73 | 60 | 55 | 74 | 84 |
| そ の 他 | 302 | 293 | 315 | 289 | 274 |
| 開催日数 | 139 | 136 | 131 | 138 | 140 |

資料 広報広聴課

116 近隣センターの利用状況

単位：人

| 施設名 | 平成15年度 | 平成16年度 | 平成17年度 | 平成18年度 | 平成19年度 |
|-----------|-----------|-----------|-----------|-----------|-----------|
| 合計 | 1,164,826 | 1,197,029 | 1,178,149 | 1,177,729 | 1,158,705 |
| 千代田近隣センター | 22,376 | 21,899 | 22,044 | 19,861 | 18,624 |
| 旭町 | 68,991 | 66,275 | 63,131 | 67,533 | 65,722 |
| 豊四季台 | 91,725 | 90,510 | 88,040 | 92,301 | 90,124 |
| 南部 | 77,518 | 81,490 | 80,056 | 81,592 | 84,615 |
| 田中 | 31,874 | 31,085 | 29,833 | 32,023 | 30,487 |
| 西原 | 43,824 | 40,036 | 39,478 | 38,311 | 32,944 |
| 永楽台 | 33,025 | 36,778 | 36,154 | 36,108 | 36,163 |
| 布施 | 33,260 | 34,934 | 32,314 | 30,082 | 28,760 |
| 増尾 | 78,720 | 80,957 | 76,018 | 77,663 | 75,451 |
| 柏ビレジ | 20,760 | 21,580 | 20,939 | 18,824 | 19,031 |
| 光ヶ丘 | 62,811 | 61,484 | 57,609 | 57,013 | 55,254 |
| 新富 | 37,414 | 39,593 | 42,066 | 45,282 | 44,988 |
| 富里 | 40,340 | 40,035 | 38,956 | 38,558 | 38,325 |
| 高田 | 51,636 | 51,265 | 48,187 | 47,091 | 48,610 |
| 根戸 | 61,033 | 64,577 | 64,294 | 57,450 | 54,267 |
| 新田原 | 56,497 | 53,273 | 55,378 | 54,435 | 52,773 |
| 松葉 | 109,473 | 97,827 | 88,496 | 93,455 | 92,450 |
| 藤心 | 61,652 | 60,852 | 64,614 | 60,331 | 64,100 |
| 酒井根 | 66,847 | 64,452 | 64,580 | 64,866 | 63,884 |
| 北部 | 22,963 | 23,645 | 24,890 | 23,058 | 23,255 |
| 柏中央 | 92,087 | 92,335 | 97,199 | 92,805 | 89,105 |
| 高柳 | - | 42,147 | 43,873 | 49,087 | 49,773 |

注) 1 図書館利用者を除く。
 2 平成16年度の高柳近隣センターは旧沼南町からの合算である。

資料 市民活動推進課

1 1 7 市民文化会館利用状況

単位:件

| 年 度 | 大 ホ ー ル | | | | | | | 小 ホ ー ル | | | | | | |
|-------|---------|-----|-----|-----|--------|-----|-----|---------|-----|-----|-----|--------|-----|-----|
| | 総 数 | 音 楽 | 演 劇 | 舞 踊 | 大会・講演会 | 映 画 | その他 | 総 数 | 音 楽 | 演 劇 | 舞 踊 | 大会・講演会 | 映 画 | その他 |
| 平成15年 | 197 | 58 | 19 | 15 | 23 | 3 | 79 | 179 | 79 | 10 | 3 | 38 | 4 | 45 |
| 16 | 188 | 58 | 13 | 19 | 22 | 6 | 70 | 211 | 89 | 10 | 5 | 40 | 2 | 65 |
| 17 | 183 | 56 | 11 | 17 | 20 | 5 | 74 | 179 | 73 | 8 | 4 | 39 | 6 | 49 |
| 18 | 214 | 63 | 15 | 19 | 27 | 13 | 77 | 205 | 80 | 9 | 7 | 51 | - | 58 |
| 19 | 252 | 72 | 10 | 26 | 31 | 17 | 96 | 196 | 83 | 6 | 3 | 41 | - | 63 |

資料 市民文化会館

118 市民課各種申請等の受付状況

単位：件

| 年 度 | 住 民 票 | | 戸籍謄抄本 | | 諸 証 明 | | 印鑑証明 | | 印鑑登録 | 転出届 | 住民基本 台帳カード | 埋火葬許可 | 死 胎 埋火葬許可 | 火 葬 場 使用許可 | 自動車臨時 運行許可 |
|--------|---------|-------|--------|-------|--------|------|---------|-------|--------|--------|---------------|-------|--------------|---------------|---------------|
| | 柏市 | 共同発行 | 柏市 | 共同発行 | 柏市 | 共同発行 | 柏市 | 共同発行 | | | | | | | |
| 平成15年度 | 203,069 | 1,815 | 50,865 | 935 | 15,603 | 83 | 162,532 | 1,027 | 16,488 | 13,283 | 665 | 1,843 | 101 | 1,673 | 932 |
| 16 | 218,212 | 1,865 | 56,819 | 1,279 | 20,095 | 104 | 175,317 | 1,112 | 18,108 | 14,983 | 627 | 2,301 | 137 | 2,102 | 1,665 |
| 17 | 215,136 | 1,447 | 60,759 | 870 | 17,366 | 65 | 178,276 | 801 | 18,258 | 14,415 | 893 | 2,398 | 114 | 2,202 | 1,829 |
| 18 | 213,649 | 1,459 | 59,372 | 808 | 17,761 | 63 | 172,158 | 749 | 18,375 | 13,914 | 1,235 | 2,489 | 91 | 2,233 | 1,928 |
| 19 | 202,352 | 1,361 | 59,978 | 927 | 18,155 | 61 | 162,407 | 692 | 17,836 | 13,737 | 2,759 | 2,582 | 101 | 2,275 | 1,717 |

- 注) 1 戸籍謄抄本に除籍謄抄本も含む。
 2 平成13年度から共同発行（我孫子市，流山市，沼南町）分の取り扱いを開始，沼南町は合併に伴い終了
 3 平成16年度は旧沼南町分を含む。
 4 転出届は，付記転出届を除く。

資料 市民課

119 勤労会館の利用状況

| 年 度 | 総利用者数 | 利 用 者 内 訳 | | | | |
|--------|--------|-----------|-------|---------|-------|---------|
| | | 労 働 団 体 | 企 業 | 各 種 団 体 | 官 公 庁 | 福 利 厚 生 |
| 平成15年度 | 14,300 | 465 | 3,969 | 5,206 | 3,280 | 1,380 |
| 16 | 15,624 | 785 | 4,596 | 5,362 | 3,841 | 1,040 |
| 17 | 14,192 | 733 | 4,460 | 4,594 | 2,569 | 1,836 |
| 18 | 12,136 | 240 | 3,385 | 4,852 | 2,449 | 1,210 |
| 19 | 14,108 | 1,200 | 4,113 | 4,844 | 2,786 | 1,165 |

資料 商工課

120 福祉施設の利用状況（契約者数）

単位:人

| 年 度 | 十余二学園 (知的障害児通園施設) | 柏育成園 (肢体不自由児通園施設) | 青和園 (知的障害者通所授産施設) | 朋生園 (知的障害者通所授産施設) |
|--------|----------------------|----------------------|----------------------|----------------------|
| 平成15年度 | 32 | 18 | 48 | 50 |
| 16 | 29 | 18 | 50 | 50 |
| 17 | 26 | 21 | 51 | 50 |
| 18 | 31 | 21 | 49 | 49 |
| 19 | 32 | 24 | 50 | 49 |

※障害者は平成18年3月末まで、障害児は平成18年9月末まで、措置状況を表す。

資料 障害福祉課

1 2 1 身体障害者手帳所持者の状況

単位:人

| 年 度 | 総 数 | 視覚障害 | 聴覚・平衡 機能障害 | 音声言語 機能障害 | 肢体不自由 | 内部障害 |
|--------|-------|------|---------------|--------------|-------|-------|
| 平成15年度 | 6,554 | 508 | 488 | 83 | 3,655 | 1,820 |
| 16 | 7,760 | 590 | 562 | 102 | 4,339 | 2,167 |
| 17 | 8,022 | 598 | 569 | 109 | 4,431 | 2,315 |
| 18 | 8,301 | 620 | 586 | 114 | 4,532 | 2,449 |
| 19 | 8,528 | 629 | 605 | 116 | 4,666 | 2,512 |

資料 障害福祉課

1 2 2 療育手帳所持者の状況

単位:人

| 年 度 | 総 数 | 障 害 程 度 | | | | |
|--------|-------|---------|-----|-----|-----|-----|
| | | ㊦ | A-1 | A-2 | B-1 | B-2 |
| 平成15年度 | 1,049 | 155 | 311 | 10 | 318 | 255 |
| 16 | 1,291 | 216 | 352 | 12 | 379 | 332 |
| 17 | 1,378 | 234 | 373 | 12 | 400 | 359 |
| 18 | 1,454 | 258 | 393 | 12 | 411 | 380 |
| 19 | 1,571 | 285 | 417 | 16 | 423 | 430 |

資料 障害福祉課

1 2 3 精神障害者保健福祉手帳所持者の状況

単位：人

| 年 度 | 総 数 | 1 級 | 2 級 | 3 級 |
|--------|-------|-----|-----|-----|
| 平成15年度 | 466 | 107 | 275 | 84 |
| 16 | 719 | 162 | 434 | 123 |
| 17 | 929 | 198 | 584 | 147 |
| 18 | 1,109 | 224 | 693 | 192 |
| 19 | 1,323 | 266 | 804 | 253 |

資料 障害福祉課

1 2 4 精神保健福祉事業の状況

単位:人

| 年 度 | 心の健康相談 | | 精神保健福祉相談 | | | |
|--------|--------|----|-------------|----------|-------------|----------|
| | 回数 | 人数 | 計 | 家庭訪問 | 電話相談 | 面接 |
| 平成15年度 | 22 | 50 | 1,481 (386) | 170 (11) | 1,099 (276) | 212 (99) |
| 16 | 37 | 79 | 2,183 (202) | 212 (14) | 1,583 (156) | 388 (32) |
| 17 | 32 | 63 | 2,224 (150) | 229 (10) | 1,656 (107) | 339 (33) |
| 18 | 31 | 72 | 2,139 (132) | 207 (9) | 1,587 (90) | 345 (33) |
| 19 | 29 | 58 | 1,606 (58) | 115 (8) | 1,109 (30) | 382 (20) |

注) 1 ()内はひきこもり相談件数

資料 障害福祉課

1 2 5 障害福祉サービスの利用状況（支給決定者数）

単位：人

| 年 度 | 総 数 | 居宅介護 | 重度 訪問介護 | 行動援護 | 児童 デイサービス | 短期入所 | 生活介護 | 共同生活 介護 | 施設入所 支援 | 共同生活 援助 | 就労移行 支援 | 就労継続 支援 | 旧法 身体施設 | 旧法 知的施設 |
|--------|-------|------|------------|------|--------------|------|------|------------|------------|------------|------------|------------|------------|------------|
| 平成18年度 | 1,580 | 322 | 10 | 5 | 191 | 494 | 53 | 21 | 7 | 19 | 6 | 2 | 50 | 400 |
| 19 | 1,784 | 319 | 9 | 5 | 214 | 512 | 152 | 23 | 90 | 21 | 27 | 25 | 34 | 353 |

資料 障害福祉課

1 2 6 老人入所状況

単位:人

| 年 | 総数 | 養護老人ホーム | 特別養護老人ホーム |
|--------|-----|---------|-----------|
| 平成15年度 | 536 | 38 | 498 |
| 16 | 736 | 42 | 694 |
| 17 | 853 | 41 | 812 |
| 18 | 794 | 38 | 756 |
| 19 | 781 | 34 | 747 |

資料 高齢者支援課

127 在宅老人短期入所状況

単位：人

| 年 度 | 養護老人ホーム等 | |
|--------|----------|-----|
| | 実人員 | 延日数 |
| 平成15年度 | 7 | 32 |
| 16 | 12 | 51 |
| 17 | 14 | 81 |
| 18 | 15 | 123 |
| 19 | 13 | 108 |

資料 高齢者支援課

128 保育園の概況

各年4月1日現在

| 年 | 園数 | 保育士数 | 園児数 | | | | |
|-------|----|------|-------|-------|-----|-----|-----|
| | | | 総数 | 0～2歳 | 3歳 | 4歳 | 5歳 |
| 平成14年 | 21 | 279 | 2,375 | 847 | 478 | 514 | 536 |
| 15 | 21 | 279 | 2,398 | 846 | 490 | 533 | 529 |
| 16 | 21 | 279 | 2,475 | 876 | 502 | 544 | 553 |
| 17 | 23 | 301 | 2,683 | 935 | 558 | 585 | 605 |
| 18 | 23 | 297 | 2,728 | 969 | 540 | 600 | 619 |
| 19 | 23 | 299 | 2,829 | 1,016 | 564 | 611 | 638 |
| 20 | 23 | 300 | 2,861 | 1,068 | 562 | 609 | 622 |

注) 平成17年は旧沼南町分を含む。

資料 保育課

129 保育園別園児数

平成20年4月1日現在

| 保 育 園 | 保育士数 | 園 児 数 | | | | | | |
|---------|------|-------|-----|-----|-----|-----|-----|-----|
| | | 総 数 | 0 歳 | 1 歳 | 2 歳 | 3 歳 | 4 歳 | 5 歳 |
| 総 数 | 299 | 2,861 | 199 | 390 | 479 | 562 | 609 | 622 |
| 桜 台 | 17 | 152 | 14 | 26 | 28 | 28 | 27 | 29 |
| 若 葉 | 12 | 106 | 5 | 15 | 18 | 23 | 23 | 22 |
| あけぼの | 10 | 87 | - | 13 | 16 | 14 | 21 | 23 |
| 富 勢 | 14 | 141 | 11 | 20 | 24 | 26 | 30 | 30 |
| 東 中 新 宿 | 12 | 131 | 7 | 18 | 22 | 25 | 29 | 30 |
| 豊 四 季 | 8 | 117 | - | - | - | 38 | 42 | 37 |
| 増 尾 | 9 | 95 | - | 10 | 15 | 20 | 25 | 25 |
| 豊 住 | 12 | 138 | 12 | 17 | 21 | 28 | 30 | 30 |
| 土 南 部 | 12 | 129 | 4 | 16 | 22 | 27 | 30 | 30 |
| 豊四季乳児 | 19 | 84 | 15 | 32 | 37 | - | - | - |
| 西 原 町 | 13 | 131 | 12 | 18 | 19 | 26 | 28 | 28 |
| 豊 士 見 | 18 | 147 | 11 | 22 | 29 | 30 | 26 | 29 |
| 富 井 根 | 12 | 118 | 9 | 13 | 15 | 26 | 26 | 29 |
| 酒 井 谷 | 23 | 229 | 23 | 32 | 42 | 42 | 46 | 44 |
| 名 戸 ケ | 13 | 125 | 7 | 17 | 18 | 26 | 29 | 28 |
| 田 中 町 | 9 | 88 | - | 8 | 16 | 16 | 25 | 23 |
| 旭 東 町 | 13 | 138 | 15 | 17 | 22 | 28 | 27 | 29 |
| 東 野 台 | 12 | 125 | 5 | 18 | 18 | 28 | 28 | 28 |
| 高 し こ | 12 | 126 | 7 | 17 | 22 | 24 | 27 | 29 |
| 高 し こ | 13 | 143 | 15 | 18 | 24 | 28 | 28 | 30 |
| 松 葉 | 15 | 156 | 13 | 27 | 25 | 28 | 30 | 33 |
| 高 柳 | 10 | 66 | 6 | 7 | 9 | 14 | 14 | 16 |
| 高 柳 西 | 11 | 89 | 8 | 9 | 17 | 17 | 18 | 20 |

資料 保育課

130 児童手当支給状況

単位：金額＝千円

| 区 分 | | 平成15年度 | 平成16年度 | 平成17年度 | 平成18年度 | 平成19年度 |
|--------------|------|---------|---------|-----------|-----------|-----------|
| 被用者分 | 世帯数 | 3,030 | 3,600 | 3,551 | 5,347 | 5,591 |
| | 児童数 | 3,321 | 3,935 | 3,835 | 5,768 | 6,047 |
| | 支給総額 | 223,000 | 260,440 | 258,435 | 372,020 | 658,525 |
| 非被用者分 | 世帯数 | 1,394 | 1,700 | 1,737 | 1,853 | 1,856 |
| | 児童数 | 1,513 | 1,837 | 1,912 | 2,036 | 2,059 |
| | 支給総額 | 102,050 | 125,245 | 124,340 | 136,880 | 224,105 |
| 計 | 世帯数 | 4,424 | 5,300 | 5,288 | 7,200 | 7,447 |
| | 児童数 | 4,834 | 5,772 | 5,747 | 7,804 | 8,106 |
| | 支給総額 | 325,050 | 385,685 | 382,775 | 508,900 | 882,630 |
| 特例給付 支給状況 | 世帯数 | 8,079 | 13,098 | 13,312 | 16,579 | 17,174 |
| | 児童数 | 9,265 | 17,320 | 17,557 | 24,621 | 25,313 |
| | 支給総額 | 562,230 | 990,305 | 1,077,450 | 1,430,095 | 1,575,465 |

注) 平成16年度は旧沼南町分を含む。

資料 児童育成課

131 遺児等に対する養育手当支給状況

単位:金額=千円

| 区 分 | 平成15年度 | 平成16年度 | 平成17年度 | 平成18年度 | 平成19年度 |
|------|--------|--------|--------|--------|--------|
| 世帯数 | 137 | 143 | 162 | 145 | 161 |
| 児童数 | 191 | 200 | 226 | 206 | 225 |
| 支給総額 | 17,947 | 18,547 | 19,348 | 19,639 | 21,045 |

資料 児童育成課

1 3 2 交通傷害保険の加入及び見舞金支給状況

単位:金額=千円

| 年 度 | 加 入 申 込 者 | | | 死 傷 見 舞 金 | |
|--------|-----------|--------|--------|-----------|-------|
| | 総 数 | 大 人 | 小 人 | 支給件数 | 金 額 |
| 平成15年度 | 24,445 | 13,752 | 10,693 | 182 | 6,900 |
| 16 | 23,221 | 13,121 | 10,100 | 174 | 8,110 |
| 17 | 20,560 | 13,203 | 7,357 | 178 | 6,960 |
| 18 | 18,825 | 12,740 | 6,085 | 181 | 7,665 |
| 19 | 16,869 | 11,509 | 5,360 | 169 | 8,515 |

資料 交通施設課

133 募金実施の状況

単位＝円

| 年 度 | 総 額 | 日赤社資 | 赤い羽根 | 歳末助け合い | 緑の募金 |
|--------|------------|------------|------------|------------|-----------|
| 平成15年度 | 66,412,886 | 26,879,287 | 27,215,931 | 11,606,818 | 710,850 |
| 16 | 72,364,259 | 32,400,107 | 27,080,492 | 12,216,113 | 667,547 |
| 17 | 74,398,645 | 30,728,647 | 29,440,962 | 13,335,878 | 893,158 |
| 18 | 72,608,684 | 29,324,335 | 29,466,690 | 13,050,383 | 767,276 |
| 19 | 71,528,786 | 28,382,265 | 28,839,760 | 13,300,872 | 1,005,889 |

資料 保健福祉総務課，公園緑政課，柏市社会福祉協議会

134 国民年金加入状況

| 年 度 | 被 保 険 者 数 | | | |
|--------|-----------|---------|---------|--------|
| | 総 数 | 第1号被保険者 | 第3号被保険者 | 免除者数 |
| 平成10年度 | 95,493 | 53,767 | 41,726 | 6,728 |
| 11 | 96,643 | 55,664 | 40,979 | 7,472 |
| 12 | 95,893 | 55,846 | 40,047 | 9,509 |
| 13 | 95,754 | 56,383 | 39,371 | 9,837 |
| 14 | 95,904 | 57,285 | 38,619 | 9,350 |
| 15 | 95,200 | 57,500 | 37,700 | 9,996 |
| 16 | 107,900 | 66,176 | 41,724 | 11,658 |
| 17 | 106,077 | 64,920 | 41,157 | 13,425 |
| 18 | 103,254 | 62,875 | 40,379 | 13,195 |
| 19 | 100,503 | 60,437 | 40,066 | 12,524 |

注) 平成16年度は旧沼南町分を含む。

資料 保険年金課

135 拠出年金給付状況

| 年 度 | 受 給 権 者 数 (人) | | | | | 年 金 支 給 額 (千円) | | | | |
|--------|---------------|--------|-------|-----|-----|----------------|------------|-----------|---------|--------|
| | 総 数 | 老 齢 | 障 害 | 遺 族 | 寡 婦 | 総 数 | 老 齢 | 障 害 | 遺 族 | 寡 婦 |
| 平成10年度 | 27,410 | 26,028 | 684 | 623 | 75 | 15,672,405 | 14,532,008 | 607,602 | 494,314 | 38,481 |
| 11 | 30,021 | 28,507 | 735 | 705 | 74 | 17,660,301 | 16,401,638 | 659,706 | 561,240 | 37,717 |
| 12 | 32,796 | 31,236 | 793 | 696 | 71 | 19,688,196 | 18,385,813 | 710,812 | 555,871 | 35,700 |
| 13 | 35,787 | 34,219 | 858 | 637 | 73 | 21,846,703 | 20,531,293 | 765,914 | 513,643 | 35,853 |
| 14 | 38,837 | 37,212 | 927 | 631 | 67 | 24,043,048 | 22,671,313 | 825,657 | 514,172 | 31,906 |
| 15 | 41,930 | 40,252 | 994 | 618 | 66 | 26,016,171 | 24,603,602 | 879,060 | 503,007 | 30,502 |
| 16 | 51,195 | 49,116 | 1,279 | 716 | 84 | 31,914,246 | 30,175,795 | 1,122,442 | 576,852 | 39,157 |
| 17 | 55,103 | 52,938 | 1,357 | 726 | 82 | 34,672,177 | 32,868,259 | 1,185,942 | 580,245 | 37,731 |
| 18 | 59,125 | 56,943 | 1,422 | 681 | 79 | 37,456,415 | 35,641,805 | 1,236,478 | 541,790 | 36,342 |
| 19 | 62,991 | 60,767 | 1,507 | 643 | 74 | 40,305,868 | 38,449,559 | 1,308,848 | 513,989 | 33,472 |

注) 平成16年度は旧沼南町分を含む。

資料 保険年金課

1 3 6 福祉年金給付状況

| 年 度 | 受 給 権 者 数 (人) | | | | 年 金 支 給 額 (千円) | | | |
|--------|---------------|-----|-------|-----|----------------|--------|-----------|-----|
| | 総 数 | 老 齢 | 障 害 | 遺 族 | 総 数 | 老 齢 | 障 害 | 遺 族 |
| 平成10年度 | 1,413 | 372 | 1,041 | - | 1,047,658 | 91,537 | 956,121 | - |
| 11 | 1,375 | 295 | 1,080 | - | 1,073,208 | 76,668 | 996,540 | - |
| 12 | 1,369 | 254 | 1,115 | - | 1,093,512 | 66,304 | 1,027,208 | - |
| 13 | 1,356 | 203 | 1,153 | - | 1,112,468 | 53,957 | 1,058,511 | - |
| 14 | 1,350 | 169 | 1,181 | - | 1,125,319 | 43,406 | 1,081,913 | - |
| 15 | 1,354 | 136 | 1,218 | - | 1,139,734 | 34,003 | 1,105,731 | - |
| 16 | 1,650 | 131 | 1,519 | - | 1,407,778 | 30,352 | 1,377,426 | - |
| 17 | 1,684 | 106 | 1,578 | - | 1,448,834 | 22,983 | 1,425,851 | - |
| 18 | 1,725 | 89 | 1,636 | - | 1,487,129 | 15,653 | 1,471,476 | - |
| 19 | 1,748 | 53 | 1,695 | - | 1,531,987 | 12,744 | 1,519,243 | - |

注) 平成16年度は旧沼南町分を含む。

資料 保険年金課

137 生活保護の状況

| 年 度 | 被保護世帯数 | 被保護人員 | 保護率 (人口千対) | 保 護 費 (千円) | | | | | | |
|--------|--------|-------|---------------|------------|-----------|---------|--------|---------|-----------|--------|
| | | | | 総 額 | 生活扶助 | 住宅扶助 | 教育扶助 | 介護扶助 | 医療扶助 | そ の 他 |
| 平成10年度 | 806 | 1,170 | 3.6 | 1,903,032 | 628,564 | 305,969 | 10,826 | - | 941,043 | 16,630 |
| 11 | 858 | 1,212 | 3.6 | 2,170,167 | 677,331 | 340,371 | 11,903 | - | 1,125,524 | 15,038 |
| 12 | 899 | 1,252 | 3.8 | 2,271,938 | 707,318 | 359,016 | 10,663 | 17,329 | 1,158,385 | 19,227 |
| 13 | 939 | 1,290 | 3.9 | 2,437,362 | 748,896 | 374,685 | 10,542 | 27,894 | 1,260,116 | 15,229 |
| 14 | 1,045 | 1,434 | 4.3 | 2,628,507 | 820,910 | 415,567 | 11,335 | 37,675 | 1,328,686 | 14,334 |
| 15 | 1,196 | 1,639 | 4.9 | 2,961,501 | 914,622 | 480,345 | 9,361 | 40,468 | 1,500,991 | 15,714 |
| 16 | 1,352 | 1,837 | 4.8 | 3,368,621 | 986,388 | 530,112 | 16,162 | 51,114 | 1,765,890 | 18,955 |
| 17 | 1,442 | 1,978 | 5.2 | 3,763,939 | 1,105,347 | 585,789 | 15,264 | 65,905 | 1,960,509 | 31,125 |
| 18 | 1,532 | 2,063 | 5.4 | 3,847,713 | 1,164,977 | 618,079 | 17,734 | 86,177 | 1,931,421 | 29,325 |
| 19 | 1,667 | 2,272 | 5.9 | 4,207,572 | 1,251,606 | 687,280 | 17,485 | 104,011 | 2,114,073 | 33,117 |

注) 1 介護扶助は平成12年度新設

2 平成16年度は平成17年3月27日以前の旧沼南町分は含まない。

資料 生活支援課

138 国民健康保険加入状況及び保険料調定額

| 年 度 | 人 口 | | 国民健康保険 | | 資格取得者数 | | 資格喪失者数 | | 加入率(%) | | 保険料調定額(千円) |
|--------|---------|---------|--------|---------|--------|--------|--------|--------|--------|-------|------------|
| | 世 帯 | 人 数 | 世 帯 | 被保険者 | 世 帯 | 被保険者 | 世 帯 | 被保険者 | 世 帯 | 被保険者 | |
| 平成10年度 | 116,780 | 322,278 | 45,891 | 90,567 | 8,565 | 16,769 | 5,890 | 12,110 | 39.30 | 28.10 | 6,551,366 |
| 11 | 119,108 | 324,221 | 48,590 | 95,274 | 8,624 | 16,733 | 5,925 | 12,026 | 40.79 | 29.39 | 6,734,074 |
| 12 | 121,480 | 327,534 | 51,121 | 99,448 | 8,979 | 17,346 | 6,448 | 13,172 | 42.08 | 30.36 | 7,811,172 |
| 13 | 124,152 | 329,376 | 53,920 | 103,996 | 9,625 | 18,220 | 6,826 | 13,672 | 43.43 | 31.57 | 8,506,981 |
| 14 | 126,538 | 331,568 | 56,505 | 108,640 | 9,596 | 18,714 | 7,011 | 14,070 | 44.65 | 32.77 | 8,837,442 |
| 15 | 128,431 | 332,514 | 58,699 | 111,765 | 9,740 | 18,237 | 7,546 | 15,112 | 45.70 | 33.61 | 9,680,648 |
| 16 | 147,286 | 376,018 | 68,431 | 131,099 | 10,642 | 20,059 | 8,772 | 17,636 | 46.46 | 34.87 | 11,965,887 |
| 17 | 150,900 | 378,994 | 69,994 | 132,777 | 10,425 | 19,485 | 8,862 | 17,807 | 46.38 | 35.03 | 12,080,830 |
| 18 | 153,252 | 381,999 | 71,184 | 133,585 | 10,366 | 19,186 | 9,176 | 18,378 | 46.45 | 34.97 | 12,433,897 |
| 19 | 156,627 | 385,823 | 71,782 | 132,932 | 10,113 | 18,225 | 9,515 | 18,878 | 45.83 | 34.45 | 12,704,815 |

注) 平成16年度は旧沼南町分を含む。

資料 保険年金課

139 国民健康保険給付状況

単位:千円

| 年 度 | 療 養 諸 費 (10 割 分) | | | | | そ の 他 の 保 険 給 付 金 | | | |
|--------|------------------|------------|-----------|---------|---------|-------------------|-----------|---------|---------|
| | 総 額 | 療養の給付等 | | 療 養 費 等 | | 総 額 | 高額療養費 | 葬 祭 費 | 出産育児一時金 |
| | | 診 療 費 | 薬 剤 支 給 | 診 療 費 | そ の 他 | | | | |
| 平成10年度 | 12,254,557 | 11,049,173 | 990,250 | 3,072 | 212,062 | 1,016,373 | 765,073 | 105,800 | 145,500 |
| 11 | 13,116,092 | 11,697,109 | 1,191,038 | 9,952 | 217,993 | 1,120,102 | 850,702 | 112,800 | 156,600 |
| 12 | 13,894,578 | 12,028,161 | 1,638,246 | 3,349 | 224,822 | 1,125,449 | 880,349 | 102,000 | 143,100 |
| 13 | 14,590,487 | 12,412,405 | 1,936,271 | 6,229 | 235,582 | 1,242,105 | 960,405 | 109,200 | 172,500 |
| 14 | 13,664,465 | 11,563,860 | 1,857,051 | 6,165 | 237,389 | 1,223,272 | 943,072 | 121,500 | 158,700 |
| 15 | 16,965,388 | 14,312,076 | 2,388,622 | 9,765 | 254,925 | 1,492,037 | 1,200,537 | 133,400 | 158,100 |
| 16 | 20,712,380 | 17,252,132 | 3,125,670 | 9,311 | 325,267 | 1,757,230 | 1,417,330 | 159,900 | 180,000 |
| 17 | 22,924,952 | 18,918,232 | 3,648,958 | 6,516 | 351,246 | 1,878,435 | 1,530,935 | 165,100 | 182,400 |
| 18 | 24,092,676 | 19,829,725 | 3,871,382 | 9,322 | 382,247 | 1,937,603 | 1,578,653 | 172,700 | 186,250 |
| 19 | 26,341,017 | 21,557,639 | 4,339,653 | 24,566 | 419,159 | 2,084,522 | 1,780,172 | 94,100 | 210,250 |

注) 平成16年度は旧沼南町分を含む。

資料 保険年金課「年報」

140 介護保険被保険者の状況

単位:人

| 年 度 | 第 1 号 被 保 険 者 数 | | | | | 資 格 取 得 者 数 | 資 格 喪 失 者 数 | 増 減 |
|--------|-----------------|---------------|---------------|----------------------|------------------------|----------------|----------------|--------------|
| | 総 数 | 65歳～74歳 | 75歳以上 | 外国人被 保険者数 (再掲) | 住所地特例 被保険者数 (再掲) | | | |
| 平成15年度 | 49,017 | 31,330 | 17,687 | 93 | 64 | 4,428 | 2,019 | 2,409 |
| 16 | 58,404 | 37,010 | 21,394 | 102 | 46 | 5,294 | 2,387 | 2,907 |
| 17 | 61,894 | 39,010 | 22,884 | 107 | 70 | 6,025 | 2,535 | 3,490 |
| 18 | 65,896 | 41,421 | 24,475 | 113 | 114 | 6,555 | 2,553 | 4,002 |
| 19 | 69,483 | 43,406 | 26,077 | 124 | 137 | 6,209 | 2,622 | 3,587 |

注) 平成16年度は旧沼南町分を含む。

資料 介護保険管理室

1 4 1 介護保険認定審査の状況

単位：回，件

| 年 度 | 認定審査会 開催回数 | 要 介 護 等 認 定 件 数 | | | | | | | | | |
|--------|---------------|-----------------|-------|-------|-----------------|-------|-------|-------|-------|-------|-----|
| | | 総数 | 要支援 1 | 要支援 2 | 要支援(経過的 要介護) | 要介護 1 | 要介護 2 | 要介護 3 | 要介護 4 | 要介護 5 | 非該当 |
| 平成14年度 | 235 | 8,203 | — | — | 1,025 | 2,466 | 1,636 | 1,075 | 983 | 933 | 85 |
| 15 | 236 | 8,417 | — | — | 1,100 | 2,646 | 1,395 | 1,211 | 1,016 | 967 | 82 |
| 16 | 310 | 10,155 | — | — | 1,492 | 3,220 | 1,599 | 1,363 | 1,230 | 1,084 | 167 |
| 17 | 293 | 10,147 | 80 | 54 | 1,613 | 3,498 | 1,756 | 1,386 | 956 | 697 | 107 |
| 18 | 337 | 12,033 | 1,460 | 1,120 | 42 | 3,234 | 2,018 | 1,780 | 1,170 | 1,026 | 183 |
| 19 | 321 | 11,419 | 1,444 | 1,308 | 0 | 2,808 | 2,082 | 1,784 | 1,073 | 800 | 120 |

注) 平成16年度は旧沼南町分を含む。

資料 介護保険管理室

1 4 2 介護保険要介護認定者の状況

単位:人

| 年 度 | 要 介 護 認 定 者 数 | | | | | | | | |
|--------|---------------|-------|-------|-------|-------|-------|-------|-------|-------|
| | 総 数 | 要支援 1 | 要支援 2 | 要支援 | 要介護 1 | 要介護 2 | 要介護 3 | 要介護 4 | 要介護 5 |
| 平成15年度 | 6,374 | — | — | 789 | 2,089 | 1,086 | 928 | 798 | 684 |
| 16 | 7,650 | — | — | 1,063 | 2,539 | 1,281 | 1,058 | 939 | 770 |
| 17 | 8,309 | — | — | 1,197 | 2,749 | 1,446 | 1,066 | 1,000 | 851 |
| 18 | 8,742 | 995 | 678 | 0 | 2,295 | 1,524 | 1,376 | 996 | 878 |
| 19 | 9,014 | 1,025 | 925 | 0 | 2,077 | 1,665 | 1,416 | 1,050 | 856 |

注) 平成16年度は旧沼南町分を含む。

資料 介護保険管理室

1 4 3 介護保険介護給付費の状況

単位:千円

| 年 度 | 総 額 | 介護サービス 等諸費 | 支援サービス 等諸費 | 高額サービス 等諸費 | 特定入所者介護 サービス等費 | その他諸費 |
|--------|------------|---------------|---------------|---------------|-------------------|--------|
| 平成15年度 | 7,457,150 | 7,250,471 | 158,994 | 31,922 | — | 15,763 |
| 16 | 9,544,007 | 9,258,576 | 224,253 | 43,092 | — | 18,086 |
| 17 | 10,363,970 | 9,870,054 | 280,710 | 68,092 | 127,590 | 17,524 |
| 18 | 10,897,654 | 10,224,897 | 189,641 | 137,482 | 328,224 | 17,410 |
| 19 | 11,667,377 | 10,750,899 | 385,994 | 154,419 | 359,215 | 16,850 |

注) 平成16年度は旧沼南町分を含む。

*支援サービスは、18年度から介護予防サービスに変更

資料 介護保険管理室

1 4 4 介護保険第 1 号被保険者保険料の状況（調定額）

単位：千円

| 年 度 | 総 額 | 現 年 度 分 | | 滞 納 繰 越 分 |
|--------|-----------|-----------|---------|-----------|
| | | 特 別 徴 収 | 普 通 徴 収 | 普 通 徴 収 |
| 平成14年度 | 1,579,691 | 1,198,419 | 365,974 | 15,298 |
| 15 | 1,781,134 | 1,361,812 | 387,065 | 32,257 |
| 16 | 2,111,117 | 1,620,505 | 434,372 | 56,240 |
| 17 | 2,242,423 | 1,713,479 | 463,410 | 65,534 |
| 18 | 3,095,585 | 2,438,010 | 583,974 | 73,601 |
| 19 | 3,318,559 | 2,769,871 | 455,543 | 93,144 |

注) 平成16年度は旧沼南町分を含む。

資料 介護保険管理室

145 金融機関数

| 年 度 | 総 数 | 銀 行 | 第二地銀 | 信用金庫 | 信用組合 |
|--------|-----|-----|------|------|------|
| 平成15年度 | 32 | 20 | 8 | 3 | 1 |
| 16 | 35 | 21 | 9 | 4 | 1 |
| 17 | 35 | 21 | 9 | 4 | 1 |
| 18 | 37 | 23 | 9 | 4 | 1 |
| 19 | 36 | 22 | 9 | 4 | 1 |

資料 財務省関東財務局千葉財務事務所

- 注) 1. 数字は当所報告ベースであり、ゆうちょ銀行及びイオン銀行は含まない。
 2. 平成16年度は旧沼南町を含む。

146 金融機関の預金及び貸出額

単位:百万円

| 年 度 | 総 額 | | 銀行・信託銀行 | | 第二地銀・信用金庫・信用組合 | |
|--------|-----------|-----------|-----------|-----------|----------------|---------|
| | 預金残高 | 貸出残高 | 預金残高 | 貸出残高 | 預金残高 | 貸出残高 |
| 平成15年度 | 1,857,466 | 903,286 | 1,627,582 | 747,383 | 229,884 | 155,903 |
| 16 | 1,908,968 | 976,838 | 1,639,733 | 801,046 | 269,235 | 175,792 |
| 17 | 1,969,432 | 1,040,364 | 1,699,273 | 856,728 | 270,159 | 183,636 |
| 18 | 2,036,291 | 1,195,541 | 1,760,493 | 1,003,934 | 275,798 | 191,607 |
| 19 | 2,076,178 | 1,217,422 | 1,790,155 | 1,016,588 | 286,023 | 200,834 |

資料 財務省関東財務局千葉財務事務所

注) 1 数字は当所報告ベースであり、ゆうちょ銀行及びイオン銀行は含まない。

2 平成16年度は旧沼南町を含む。

147 中小企業融資状況

単位:千円

| 年 度 | 総 数 | | 運 転 資 金 | | 設 備 資 金 | |
|----------|-----|-----------|---------|-----------|---------|---------|
| | 件 数 | 金 額 | 件 数 | 金 額 | 件 数 | 金 額 |
| 平成 10 年度 | 328 | 2,934,760 | 237 | 2,185,200 | 91 | 749,560 |
| 11 | 219 | 1,559,190 | 156 | 1,069,050 | 63 | 490,140 |
| 12 | 166 | 1,166,050 | 115 | 848,200 | 51 | 317,850 |
| 13 | 104 | 711,750 | 76 | 479,650 | 28 | 232,100 |
| 14 | 99 | 658,650 | 76 | 537,100 | 23 | 121,550 |
| 15 | 80 | 532,700 | 47 | 389,300 | 33 | 143,400 |
| 16 | 63 | 366,600 | 40 | 232,300 | 23 | 134,300 |
| 17 | 67 | 454,250 | 44 | 318,700 | 23 | 135,550 |
| 18 | 184 | 1,870,900 | 142 | 1,416,350 | 42 | 454,550 |
| 19 | 186 | 2,024,600 | 159 | 1,696,550 | 27 | 328,050 |

資料 商工課

注) 平成16年度は旧沼南町分を含む。

148 医療機関施設数

| 年 度 | 病 院 | | | | 一 般 診 療 所 | | | 歯 科 診 療 所 | | |
|--------|-----|-----|-----|-----|-----------|-----|-----|-----------|-----|-----|
| | 総 数 | 精 神 | 結 核 | 一 般 | 総 数 | 有 床 | 無 床 | 総 数 | 有 床 | 無 床 |
| 平成15年度 | 14 | 1 | - | 13 | 213 | 18 | 195 | 173 | - | 173 |
| 16 | 16 | 2 | - | 14 | 233 | 26 | 207 | 198 | - | 198 |
| 17 | 17 | 2 | - | 15 | 240 | 22 | 218 | 196 | - | 196 |
| 18 | 17 | 2 | - | 15 | 236 | 20 | 216 | 198 | - | 198 |
| 19 | 17 | 2 | - | 15 | 241 | 17 | 224 | 203 | - | 203 |

注) 1 一般診療所に総合診療所を含む。
2 平成16年度は旧沼南町分を含む。

資料 柏健康福祉センター「事業年報」
H19「千葉県衛生統計年報」

149 医療機関病床数

| 年 度 | 病床総数 | 一般診療所 | 病 院 | | | | | |
|--------|--------------|------------|--------------|--------------|-----|-----|--------------|------------|
| | | | 総 数 | 精 神 | 結 核 | 伝 染 | 一般・その他 | 療養 |
| 平成15年度 | 3,685 | 193 | 3,492 | 968 | 6 | - | 2,072 | 446 |
| 16 | 4,456 | 288 | 4,168 | 1,328 | - | - | 2,122 | 718 |
| 17 | 4,499 | 198 | 4,301 | 1,328 | - | - | 2,255 | 718 |
| 18 | 4,537 | 236 | 4,301 | 1,328 | - | - | 2,317 | 656 |
| 19 | | 162 | 4,301 | 1,328 | - | - | 2,347 | 626 |

注) 平成16年度は旧沼南町分を含む。

資料 柏健康福祉センター「事業年報」
H19「千葉県衛生統計年報」

151 環境衛生関係施設数

| 年 度 | 旅館等 | 興行場 | 公衆浴場 | 理容所 | 美容所 | クリーニング所 | 浄化槽 | 動物収容施設 |
|--------|-----|-----|------|-----|-----|---------|--------|--------|
| 平成15年度 | 42 | 13 | 30 | 227 | 390 | 279 | 29,745 | 7 |
| 16 | 52 | 13 | 32 | 265 | 438 | 311 | 32,516 | 6 |
| 17 | 50 | 10 | 32 | 267 | 453 | 263 | 32,760 | 8 |
| 18 | 49 | 11 | 36 | 264 | 463 | 264 | 32,997 | 11 |
| 19 | 48 | 8 | 36 | 266 | 476 | 273 | 31,213 | 12 |

注) 平成16年度は旧沼南町分を含む。

資料 柏健康福祉センター「事業年報」, 環境保全課

151 狂犬病予防状況

単位:頭

| 年 度 | 登録原簿保有数 | 新規登録数 | 予防注射延頭数 | 咬傷犬発生数 |
|--------|---------|-------|---------|--------|
| 平成15年度 | 14,502 | 1,431 | 10,978 | 9 |
| 16 | 18,135 | 1,719 | 13,504 | 27 |
| 17 | 18,240 | 1,876 | 13,946 | 30 |
| 18 | 19,046 | 2,100 | 14,318 | 19 |
| 19 | 19,626 | 2,228 | 15,309 | 19 |

注) 1 登録数には、交換交付を含む。資料 保健福祉総務課, 柏健康福祉センター「事業年報」
 2 平成16年度は旧沼南町分を含む。

152 予防接種実施状況

単位：人

| 年 度 | 接種者総数 | ポリオ | ツベルクリン | B C G | 風しん | 三種混合 Ⅱ期 | 三種混合 | 二種混合 | 麻しん | 日本脳炎 | 高齢者イン フルエンザ |
|--------|--------|-------|--------|-------|-------|------------|--------|------|-------|--------|----------------|
| 平成15年度 | 58,492 | 5,786 | 2,957 | 2,887 | 2,869 | 1,455 | 11,781 | 11 | 3,026 | 10,951 | 16,769 |
| 16 | 70,398 | 6,271 | 4,091 | 4,065 | 3,511 | 1,892 | 12,943 | 15 | 3,284 | 11,864 | 22,462 |
| 17 | 60,374 | 6,458 | - | 3,201 | 4,631 | 1,509 | 12,830 | 10 | 3,080 | 2,844 | 25,811 |
| 18 | 52,022 | 6,413 | - | 3,212 | 121 | 1,868 | 13,153 | 0 | 26 | 331 | 26,898 |
| 19 | 58,848 | 6,808 | - | 3,402 | 2 | 2,089 | 13,854 | 0 | 31 | 1,160 | 31,723 |

- 注) 1
 2 平成14年度からツベルクリン，B C Gの実施は乳幼児のみ。
 3 平成16年度は旧沼南町分を含む。

資料 健康推進課，学校保健課

153 健康診査実施状況

① がん検診

単位:人

| 年 度 | 胃 が ん | | | | | | 大 腸 が ん | | | | | |
|--------|--------|-------------|-----|-------|------|-----|---------|-------------|------|-----|------|-----|
| | 検診受診者数 | 精 密 検 査 結 果 | | | | | 検診受診者数 | 精 密 検 査 結 果 | | | | |
| | | 計 | 胃がん | その他 | 異常なし | 未把握 | | 計 | 大腸がん | その他 | 異常なし | 未把握 |
| 平成15年度 | 13,714 | 1,168 | 18 | 657 | 493 | … | 15,032 | 562 | 35 | 296 | 231 | … |
| 16 | 15,217 | 1,360 | 38 | 1,150 | 172 | … | 17,034 | 479 | 36 | 338 | 105 | … |
| 17 | 15,093 | 1,282 | 21 | 745 | 515 | 1 | 17,178 | 507 | 35 | 256 | 216 | … |
| 18 | 15,348 | 1,252 | 25 | 638 | 589 | 0 | 17,839 | 552 | 29 | 279 | 244 | 0 |
| 19 | 15,296 | 1,294 | 34 | 1,086 | 174 | 0 | 18,485 | 582 | 26 | 411 | 145 | 0 |

| 年 度 | 子 宮 が ん | | | | | 乳 が ん | | | | | | |
|--------|---------|-------------|------|-----|------|--------|-------------|-------|-----|-----|-------|-----|
| | 検診受診者数 | 精 密 検 査 結 果 | | | | 検診受診者数 | 精 密 検 査 結 果 | | | | | |
| | | 計 | 子宮がん | その他 | 異常なし | | 未把握 | 計 | 乳がん | その他 | 異常なし | 未把握 |
| 平成15年度 | 15,277 | 24 | 2 | 21 | 1 | … | 15,985 | 1,508 | 30 | 403 | 1,075 | … |
| 16 | 17,071 | 36 | 7 | 24 | 5 | … | 16,768 | 1,752 | 28 | 705 | 1,019 | … |
| 17 | 16,582 | 35 | 2 | 22 | 11 | … | 14,682 | 953 | 51 | 490 | 410 | 2 |
| 18 | 17,176 | 46 | 4 | 43 | 1 | 0 | 16,122 | 1,150 | 33 | 621 | 496 | 0 |
| 19 | 18,152 | 54 | 2 | 44 | 8 | 0 | 18,293 | 1,300 | 52 | 517 | 730 | 1 |

注) 精密検査結果のがんの人数は、疑いを含む。

平成16年度は旧沼南町分を含む。

資料 健康推進課

② 結核・肺がん検診

単位:人

| 年 度 | 検診受診者数 | 精 密 検 査 結 果 | | | | | 未把握 |
|--------|--------|-------------|-----|----|-----|------|-----|
| | | 計 | 肺がん | 結核 | その他 | 異常なし | |
| 平成15年度 | 14,590 | 697 | 8 | 2 | 360 | 327 | … |
| 16 | 18,031 | 805 | 15 | 3 | 488 | 260 | 39 |
| 17 | 15,084 | 129 | 8 | 9 | 78 | 34 | … |
| 18 | 15,548 | 151 | 8 | 0 | 85 | 58 | 0 |
| 19 | 16,131 | 160 | 10 | 2 | 93 | 55 | 0 |

注) 精密検査結果のがんの人数は、疑いを含む。

平成16年度は旧沼南町分を含む。

資料 健康推進課

③ 基本健康診査

単位:人

| 年 度 | 健診受診者数 | 健 診 結 果 | | |
|--------|------------|-----------|------------|-----------|
| | | 異常なし | 要 指 導 | 要 医 療 |
| 平成15年度 | 29,039 (0) | 5,412 (0) | 15,111 (0) | 8,516 (0) |
| 16 | 35,050 (7) | 7,496 (1) | 19,181 (3) | 8,373 (3) |
| 17 | 33,487 (1) | 6,909 (0) | 19,042 (0) | 7,536 (1) |
| 18 | 35,294 (1) | 7,395 (0) | 18,132 (1) | 9,767 (0) |
| 19 | 35,297 (3) | 7,143 (0) | 18,274 (2) | 9,592 (1) |

注) ()は再掲で、訪問健康診査受診者数

平成16年度は旧沼南町分を含む。

資料 健康推進課

④ 3歳児健康診査

単位:人

| 年 度 | 対象者数 | 健診受診者数 | 診 察 内 容 | | | | | 指 導 内 容 | | | | |
|--------|-------|--------|---------|---------|--------|--------|--------|---------|--------|--------|--------|-------|
| | | | 尿検査者数 | 小児科診察者数 | 耳鼻科診察者 | 眼科診察者数 | 歯科診察者数 | 保健指導者数 | 栄養指導者数 | 歯科指導者数 | 発達相談者数 | 要精検者数 |
| 平成15年度 | 3,091 | 2,667 | 2,601 | 328 | 760 | 640 | 2,648 | 2,667 | 368 | 208 | 169 | 150 |
| 16 | 3,545 | 3,050 | 2,978 | 728 | 450 | 722 | 2,998 | 3,046 | 437 | 515 | 161 | 203 |
| 17 | 3,504 | 2,954 | 2,895 | 374 | 448 | 721 | 2,924 | 2,954 | 608 | 162 | 258 | 141 |
| 18 | 3,493 | 3,036 | 2,934 | 392 | 415 | 696 | 3,010 | 3,036 | 739 | 182 | 224 | 165 |
| 19 | 3,574 | 3,148 | 3,051 | 386 | 327 | 740 | 3,141 | 3,148 | 699 | 123 | 216 | 210 |

注) 平成16年度は旧沼南町分を含む。

資料 健康推進課

⑤ 1歳6か月児健康診査

単位:人

| 年 度 | 対象者数 | 健診受診者数 | 指 導 内 容 | | | |
|--------|-------|--------|---------|---------|------|------|
| | | | 要精検者数 | 保健・歯科指導 | 栄養指導 | 発達相談 |
| 平成15年度 | 3,051 | 2,854 | 15 | 2,854 | 599 | 190 |
| 16 | 3,351 | 3,039 | 27 | 3,039 | 594 | 182 |
| 17 | 3,405 | 3,125 | 15 | 3,123 | 725 | 202 |
| 18 | 3,376 | 3,128 | 15 | 3,128 | 838 | 214 |
| 19 | 3,391 | 3,130 | 16 | 3,130 | 783 | 176 |

注) 平成16年度は旧沼南町分を含む。

資料 健康推進課

⑥ 母子健康手帳発行状況

| 年 度 | 母子健康手帳 |
|--------|--------|
| 平成15年度 | 3,009 |
| 16 | 3,208 |
| 17 | 3,296 |
| 18 | 3,331 |
| 19 | 3,461 |

資料 健康推進課

154 献血事業実施状況

単位:人

| 年 度 | 献 血 者 数 | | | |
|--------|---------|-------|--------|--------|
| | 総 数 | 200ml | 400ml | 成分献血 |
| 平成15年度 | 21,496 | 3,218 | 5,828 | 12,450 |
| 16 | 19,541 | 4,363 | 15,178 | - |
| 17 | 13,085 | 3,688 | 9,347 | 50 |
| 18 | 25,264 | 3,935 | 9,451 | 11,878 |
| 19 | 22,806 | 3,061 | 9,051 | 10,694 |

資料 健康推進課

155 資源回収の状況

(旧柏区域)

単位:kg, (構成比=%)

| 年 度 | 回 収 量 | | | | | | | 合 計 |
|------|--------------------------|------------------------|----------------------|------------------------|------------------------|----------------------|---------------------------|-----|
| | 古 紙 | 古 布 | ペットボトル | ビ ン | 金 属 | そ の 他 | | |
| 平成15 | 18,777,200 (67.2) | 1,649,080 (5.9) | 752,730 (2.7) | 2,918,213 (10.4) | 3,106,260 (11.1) | 394,977 (1.4) | 27,949,150 (100.0) | |
| 16 | 18,986,330 (68.4) | 1,623,870 (5.9) | 823,630 (3.0) | 2,682,990 (9.7) | 3,092,370 (11.1) | 536,270 (1.9) | 27,745,460 (100.0) | |
| 17 | 20,139,700 (70.3) | 1,757,560 (6.1) | 891,550 (3.1) | 2,784,269 (9.7) | 2,851,470 (9.9) | 243,481 (0.8) | 28,668,030 (100.0) | |
| 18 | 20,180,910 (70.5) | 1,785,980 (6.2) | 911,370 (3.2) | 2,716,254 (9.5) | 2,621,770 (9.2) | 426,736 (1.5) | 28,643,020 (100.0) | |
| 19 | 19,207,930 (70.6) | 1,765,580 (6.5) | 957,280 (3.5) | 2,603,298 (9.6) | 2,386,740 (8.8) | 284,802 (1.0) | 27,205,630 (100.0) | |

注) 品目別数値は施設からの搬出量

(旧沼南区域)

単位:kg, (構成比=%)

| 年 度 | 回 収 量 | | | | | | | 合 計 |
|------|-------------------------|----------------------|----------------------|-----------------------|-----------------------|----------------|--------------------------|-----|
| | 古 紙 | 古 布 | ペットボトル | ビ ン | 金 属 | そ の 他 | | |
| 平成15 | 1,870,960 (61.2) | 177,820 (5.8) | 109,000 (3.6) | 365,780 (12.0) | 533,300 (17.4) | - (0.0) | 3,056,860 (100.0) | |
| 16 | 1,962,770 (63.4) | 207,720 (6.7) | 121,000 (3.9) | 290,220 (9.4) | 513,270 (16.6) | - (0.0) | 3,094,980 (100.0) | |
| 17 | 1,914,540 (64.0) | 203,710 (6.8) | 124,000 (4.1) | 281,260 (9.4) | 470,250 (15.7) | - (0.0) | 2,993,760 (100.0) | |
| 18 | 1,802,160 (62.4) | 212,960 (7.4) | 128,000 (4.4) | 306,750 (10.6) | 438,420 (15.2) | - (0.0) | 2,888,290 (100.0) | |
| 19 | 1,673,970 (62.5) | 194,750 (7.3) | 132,000 (4.9) | 288,250 (10.8) | 388,210 (14.5) | - (0.0) | 2,677,180 (100.0) | |

注) 品目別数値は施設からの搬出量

資料 廃棄物政策推進課

156 し尿処理状況

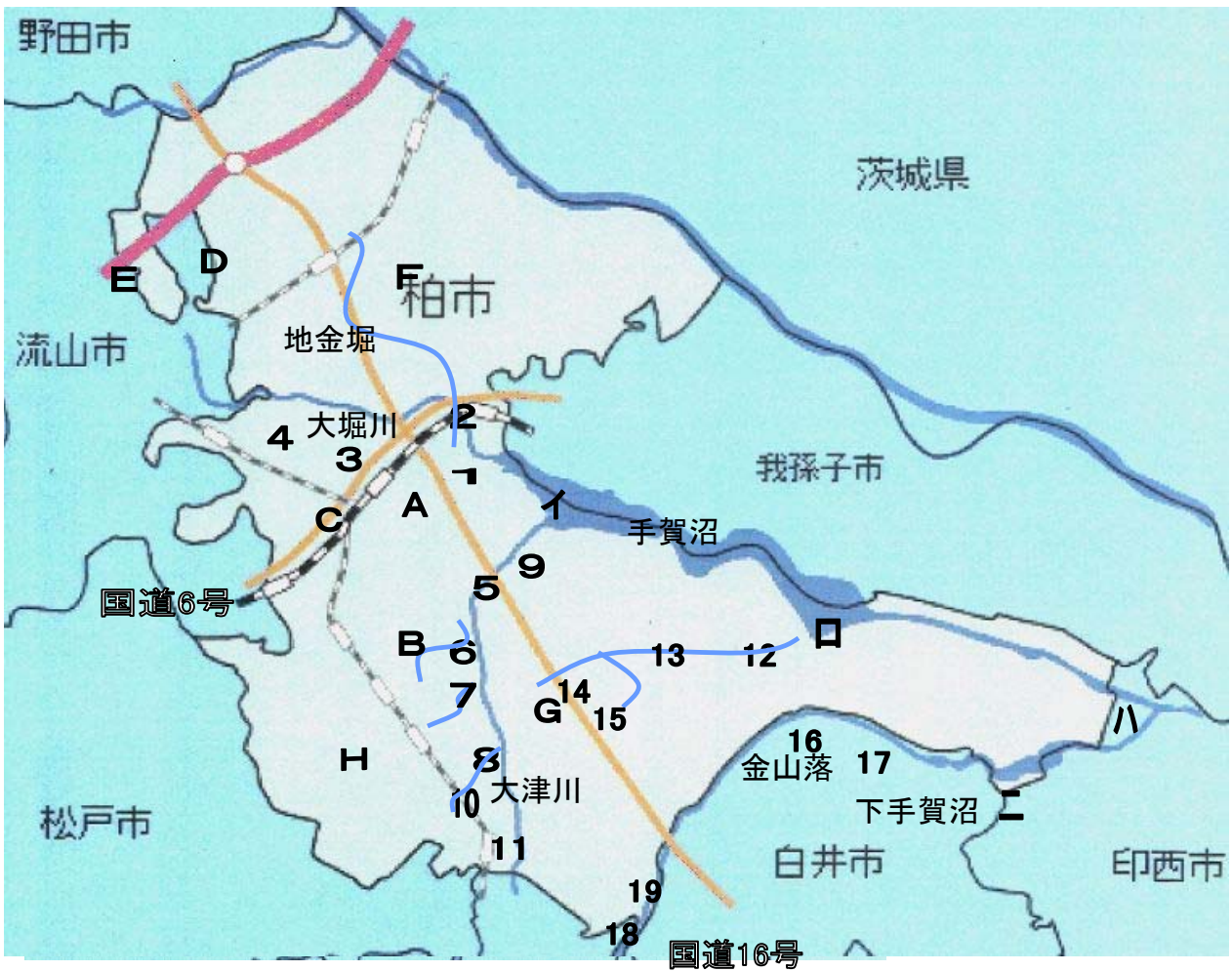
単位：人、k l

| 年度・月 | 収集人口 | 総量 | 収集処理量 | |
|--------|-------|--------|-------|--------|
| | | | し尿 | 浄化槽汚泥 |
| 平成15年度 | 6,209 | 28,999 | 5,472 | 23,527 |
| 16 | 5,801 | 26,724 | 5,161 | 21,563 |
| 17 | 5,353 | 24,605 | 4,982 | 19,623 |
| 18 | 7,187 | 30,717 | 6,950 | 23,767 |
| 平成19年度 | 6,870 | 29,741 | 6,369 | 23,372 |
| 4月 | … | 2,685 | 569 | 2,116 |
| 5月 | … | 2,668 | 551 | 2,117 |
| 6月 | … | 2,850 | 565 | 2,285 |
| 7月 | … | 2,450 | 523 | 1,927 |
| 8月 | … | 2,451 | 516 | 1,935 |
| 9月 | … | 2,190 | 468 | 1,722 |
| 10月 | … | 2,244 | 542 | 1,702 |
| 11月 | … | 2,423 | 559 | 1,864 |
| 12月 | … | 2,772 | 556 | 2,216 |
| 1月 | … | 2,234 | 506 | 1,728 |
| 2月 | … | 2,261 | 500 | 1,761 |
| 3月 | … | 2,513 | 514 | 1,999 |

注) 総量、収集処理量の表示単位未満は四捨五入してある。
平成18年度以降は旧沼南町分を含む。

資料 環境サービス課

158 大気汚染物質，水質(河川・沼)測定地点図



| 区分 | 記号 | 名称 |
|----|----|---------|
| 大気 | A | 柏測定局 |
| | B | 永楽台測定局 |
| | C | 旭測定局 |
| | D | 伊勢原測定局 |
| | E | 西原測定局 |
| | F | 大室測定局 |
| | G | 大津ヶ丘測定局 |
| | H | 南増尾測定局 |
| 河川 | 1 | 北柏橋 |
| | 2 | 根戸新田 |
| | 3 | 木崎橋 |

| 区分 | 記号 | 名称 |
|----|----|--------|
| 河川 | 4 | 青葉橋 |
| | 5 | 上沼橋 |
| | 6 | 増尾橋 |
| | 7 | 大宮橋 |
| | 8 | あしかわ橋 |
| | 9 | 二子橋 |
| | 10 | 県道白井流山 |
| | 11 | 関根橋 |
| | 12 | 染井新橋 |
| | 13 | 幸田原下 |
| | 14 | 雉子打 |

| 区分 | 記 | 名称 |
|----|----|--------|
| 河川 | 15 | 工業団地下 |
| | 16 | 名内橋 |
| | 17 | 今井2号線 |
| | 18 | 組合下 |
| | 19 | 清掃工場跡脇 |
| | 湖沼 | イ |
| ロ | | 沼中央 |
| ハ | | 布佐下 |
| ニ | | 下手賀沼中央 |

資料 環境保全課

159 手賀沼水質の年平均値の経年変化

単位：mg/l

| 年 度 | 根 戸 下 | | | 沼 中 央 | | | 布 佐 下 | | | 下 手 賀 沼 中 央 | | |
|--------|-------|-----|------|-------|-----|------|-------|-----|------|-------------|-----|-------|
| | COD | T-N | T-P | COD | T-N | T-P | COD | T-N | T-P | COD | T-N | T-P |
| 平成15年度 | 5.3 | 3.2 | 0.14 | 8.4 | 2.9 | 0.17 | 9.0 | 3.2 | 0.19 | 11.0 | 3.6 | 0.16 |
| 16 | 5.6 | 3.4 | 0.14 | 8.9 | 2.9 | 0.18 | 8.1 | 2.8 | 0.18 | 11.0 | 3.3 | 0.16 |
| 17 | 5.4 | 3.0 | 0.14 | 8.2 | 2.8 | 0.17 | 7.9 | 2.6 | 0.16 | 10.0 | 3.2 | 0.15 |
| 18 | 5.1 | 3.3 | 0.13 | 7.9 | 2.9 | 0.15 | 8.9 | 2.8 | 0.16 | 10.0 | 3.7 | 0.15 |
| 19 | 5.5 | 3.0 | 0.16 | 8.4 | 2.5 | 0.16 | 8.6 | 2.4 | 0.16 | 9.0 | 2.7 | 0.097 |

注) 1 COD=化学的酸素要求量, T-N=総窒素, T-P=総リン

資料 環境保全課

2 根戸下, 沼中央, 布佐下及び下手賀沼中央 (平成16年度以前) 千葉県公共用水域水質測定結果から抜粋

160 大堀川(河川D類型)の水質測定結果の年平均値の経年変化

単位：pH=なし、その他=mg/l

| 年 度 | 北 柏 橋 | | | | 根 戸 新 田 | | | | | 木 崎 橋 | | | | 青 葉 橋 | | | | | | |
|--------|---------|-----|-----|-------|---------|-----|-----|-----|------|-------|---------|-----|-----|-------|------|---------|-----|------|-------|-----|
| | pH | | BOD | S S | D O | pH | | BOD | S S | D O | pH | | BOD | S S | D O | pH | | BOD | S S | D O |
| | 最 小 | 最 大 | | | | 最 小 | 最 大 | | | | 最 小 | 最 大 | | | | 最 小 | 最 大 | | | |
| 平成15年度 | 7.2 | 8.0 | 5.8 | 7.0 | 7.9 | 7.6 | 8.9 | 8.7 | 8.0 | 7.8 | 7.5 | 7.9 | 2.5 | 4.0 | 11.1 | 7.5 | 7.8 | 11.0 | 9.0 | 7.0 |
| 16 | 7.3 | 7.7 | 4.2 | 6.0 | 7.2 | 7.7 | 8.7 | 9.8 | 11.0 | 7.7 | 7.5 | 7.8 | 2.0 | 10.0 | 10.0 | 7.4 | 7.6 | 8.5 | 20.0 | 8.6 |
| 17 | 6.5 | 7.7 | 3.6 | 8.0 | 8.3 | 7.6 | 8.9 | 4.0 | 6.0 | 12.1 | - | - | - | - | - | 7.3 | 7.7 | 2.6 | 7.0 | 9.4 |
| 18 | 7.3 | 7.7 | 4.7 | 7.7 | 8.0 | 7.9 | 9.3 | 7.3 | 3.8 | 14.0 | - | - | - | - | - | 7.3 | 7.6 | 4.0 | 7.5 | 8.5 |
| 19 | 7.3 | 7.9 | 3.8 | 6 | 8.0 | 7.0 | 8.8 | 5.2 | 7 | 13.0 | - | - | - | - | - | 7.3 | 7.6 | 4.5 | 7.5 | 7.4 |
| 基 準 | 6.0~8.5 | | 8以下 | 100以下 | 2以上 | - | - | - | - | - | 6.0~8.5 | | 8以下 | 100以下 | 2以上 | 6.0~8.5 | | 8以下 | 100以下 | 2以上 |

注) pH=水素イオン濃度, BOD=生物化学的酸素要求量, SS=浮遊物質質量, DO=溶存酸素量

資料 環境保全課

161 大津川(河川C類型)の水質測定結果の年平均値の経年変化

| 年度 | 上 沼 橋 | | | | | 増 尾 橋 | | | | | 大 宮 橋 | | | | | あ し か わ 橋 | | | | |
|--------|---------|-----|------|------|-----|-------|-----|-----|------|------|-------|-----|------|------|------|-----------|-----|-----|------|-----|
| | pH | | BOD | S S | D O | pH | | BOD | S S | D O | pH | | BOD | S S | D O | pH | | BOD | S S | D O |
| | 最 小 | 最 大 | | | | 最 小 | 最 大 | | | | 最 小 | 最 大 | | | | 最 小 | 最 大 | | | |
| 平成14年度 | 7.5 | 8.4 | 12.0 | 8.4 | 7.0 | 7.8 | 8.2 | 5.6 | 9.5 | 12.2 | 7.4 | 8.2 | 6.6 | 9.0 | 10.1 | 7.3 | 7.4 | 7.5 | 9.5 | 6.0 |
| 平成15年度 | 7.5 | 8.1 | 5.6 | 11.0 | 7.1 | 7.7 | 9.1 | 3.4 | 10.0 | 10.1 | 7.4 | 7.6 | 11.0 | 18.0 | 7.1 | 7.5 | 7.9 | 6.8 | 12.0 | 6.7 |
| 16 | 7.6 | 8.0 | 4.3 | 8.0 | 7.8 | 7.8 | 8.3 | 3.9 | 3.0 | 10.3 | 7.5 | 7.5 | 5.0 | 10.0 | 7.7 | 7.4 | 7.7 | 5.7 | 20.0 | 6.8 |
| 17 | 7.3 | 7.7 | 3.3 | 7.0 | 8.5 | 8.1 | 8.8 | 2.5 | 3.0 | 14.2 | 7.4 | 7.7 | 4.0 | 8.5 | 8.5 | 7.6 | 7.8 | 4.4 | 11.0 | 8.7 |
| 18 | 7.2 | 7.6 | 3.5 | 7.5 | 7.8 | 7.9 | 8.4 | 4.5 | 1.8 | 11.5 | 7.3 | 7.4 | 5.4 | 5.3 | 7.0 | 7.4 | 7.6 | 5.7 | 9.5 | 7.8 |
| 19 | 7.3 | 7.8 | 3.1 | 6 | 8.9 | 7.2 | 8.5 | 2.7 | 2.3 | 14.4 | 7.3 | 7.6 | 4.2 | 5 | 8.5 | 7.5 | 7.8 | 3.1 | 6.8 | 8.4 |
| 基 準 | 6.5~8.5 | | 5以下 | 50以下 | 5以上 | - | - | - | - | - | - | - | - | - | - | 6.5~8.5 | | 5以下 | 50以下 | 5以上 |

単位：pH=なし，その他=mg/l

| 年度 | 二 子 橋 | | | | | 県 道 白 井 流 山 | | | | | 関 根 橋 | | | | |
|--------|---------|-----|-----|------|-----|-------------|-----|-----|-----|-----|---------|-----|-----|------|-----|
| | pH | | BOD | S S | D O | pH | | BOD | S S | D O | pH | | BOD | S S | D O |
| | 最 小 | 最 大 | | | | 最 小 | 最 大 | | | | 最 小 | 最 大 | | | |
| 平成15年度 | 6.9 | 7.3 | 5.0 | 9.1 | 9.1 | 7.0 | 7.2 | 4.6 | 4.5 | 6.1 | 7.0 | 7.3 | 5.2 | 7.3 | 6.4 |
| 16 | 6.9 | 7.5 | 5.0 | 5.5 | 8.7 | 7.0 | 7.4 | 4.1 | 2.5 | 6.6 | 7.1 | 7.3 | 4.6 | 6.4 | 5.8 |
| 17 | - | - | - | - | - | 7.5 | 7.8 | 1.8 | 2.9 | 8.7 | 7.5 | 7.7 | 4.7 | 6.7 | 7.0 |
| 18 | - | - | - | - | - | 7.3 | 7.4 | 3.8 | 3.0 | 7.5 | 7.4 | 7.5 | 6.1 | 6.0 | 5.7 |
| 19 | - | - | - | - | - | - | - | - | - | - | - | - | - | - | - |
| 基 準 | 6.5~8.5 | | 5以下 | 50以下 | 5以上 | - | - | - | - | - | 6.5~8.5 | | 5以下 | 50以下 | 5以上 |

注) 1 平成16年度以前の上沼橋地点は，千葉県公共用水域水質水質測定結果から抜粋

資料 環境保全課

162 染井入落の水質測定結果の年平均値の経年変化

単位：pH=なし，その他=mg/l

| 年 度 | 染 井 新 橋 | | | | | 幸 田 原 下 | | | | | 雉 子 打 | | | | | 工 業 団 地 下 | | | | |
|--------|---------|-----|-----|------|------|---------|-----|-----|------|-----|-------|-----|-----|------|-----|-----------|-----|-----|------|-----|
| | pH | | BOD | S S | D O | pH | | BOD | S S | D O | pH | | BOD | S S | D O | pH | | BOD | S S | D O |
| | 最 小 | 最 大 | | | | 最 小 | 最 大 | | | | 最 小 | 最 大 | | | | 最 小 | 最 大 | | | |
| 平成15年度 | 7.7 | 8.0 | 4.3 | 18.0 | 8.9 | 7.0 | 7.4 | 3.2 | 16.0 | 8.1 | 7.0 | 7.3 | 5.1 | 17.0 | 7.3 | 7.1 | 7.8 | 3.2 | 3.7 | 8.9 |
| 16 | 7.6 | 8.0 | 2.3 | 11.0 | 9.5 | 7.0 | 7.3 | 3.5 | 16.0 | 8.1 | 7.0 | 7.3 | 3.6 | 16.0 | 7.6 | 7.1 | 7.5 | 4.1 | 4.0 | 8.7 |
| 17 | 7.3 | 8.1 | 2.0 | 11.0 | 11.0 | - | - | - | - | - | - | - | - | - | - | 7.6 | 8.0 | 3.2 | 11.3 | 8.6 |
| 18 | 7.3 | 8.0 | 2.8 | 9.7 | 10.3 | - | - | - | - | - | - | - | - | - | - | 7.7 | 7.8 | 4.5 | 6.3 | 7.5 |
| 19 | 7.5 | 7.9 | 2.1 | 22 | 10.6 | - | - | - | - | - | - | - | - | - | - | 7.5 | 7.7 | 2.1 | 8 | 7.2 |
| 基 準 | - | - | - | - | - | - | - | - | - | - | - | - | - | - | - | - | - | - | - | - |

注) 1 染井平成16年度以前の染井新橋地点は，千葉県公共用水域水質測定結果から採

資料 環境保全課

163 金山落(河川C類型)の水質測定結果の年平均値の経年変化

単位：pH=なし，その他=mg/l

| 年 度 | 名 内 橋 | | | | | 今 井 2 号 橋 | | | | | 組 合 下 | | | | | 清 掃 工 場 跡 脇 | | | | |
|--------|---------|-----|-----|------|-----|-----------|-----|-----|------|------|---------|-----|-----|------|-----|-------------|-----|-----|------|-----|
| | pH | | BOD | S S | D O | pH | | BOD | S S | D O | pH | | BOD | S S | D O | pH | | BOD | S S | D O |
| | 最 小 | 最 大 | | | | 最 小 | 最 大 | | | | 最 小 | 最 大 | | | | 最 小 | 最 大 | | | |
| 平成15年度 | 7.6 | 8.2 | 3.2 | 12.0 | 9.4 | 7.1 | 7.7 | 2.1 | 9.2 | 9.9 | 7.3 | 7.6 | 0.8 | 1.3 | 9.0 | 7.0 | 7.3 | 1.5 | 1.6 | 8.7 |
| 16 | 7.7 | 8.0 | 2.7 | 10.0 | 9.4 | 7.2 | 7.5 | 3.6 | 7.7 | 11.0 | 7.3 | 7.5 | 1.8 | 1.6 | 8.3 | 7.1 | 7.5 | 2.6 | 3.0 | 7.2 |
| 17 | 7.6 | 8.0 | 2.7 | 10.0 | 9.6 | - | - | - | - | - | 7.5 | 7.6 | 2.5 | 3.0 | 8.6 | - | - | - | - | - |
| 18 | 7.6 | 8.1 | 2.4 | 11.0 | 9.5 | - | - | - | - | - | 7.4 | 7.5 | 3.0 | 2.0 | 8.0 | - | - | - | - | - |
| 19 | 7.7 | 8.1 | 2.4 | 13 | 9.5 | - | - | - | - | - | 7.3 | 7.6 | 2.9 | 3 | 7.4 | - | - | - | - | - |
| 基 準 | 6.5~8.5 | | 3以下 | 25以下 | 5以上 | 6.5~8.5 | | 3以下 | 25以下 | 5以上 | 6.5~8.5 | | 3以下 | 25以下 | 5以上 | 6.5~8.5 | | 3以下 | 25以下 | 5以上 |

注) 1 名内橋地点は、千葉県公共用水域水質測定結果から抜粋

資料 環境保全課

164 大気汚染物質測定結果の年平均値の経年変化

単位：浮遊粒子状物質=mg/m³ その他=ppm

| 年 度 | 二 酸 化 窒 素 | | | | | | | | 二酸化硫黄 | | 浮 遊 粒 子 状 物 質 | | | | | | | | 光化学オキシダント | | | | 一酸化炭素 | |
|--------|-----------|-------|-------|-------|-------|-------|-------|-------|-------|-------|---------------|-------|-------|-------|-------|-------|-------|-------|-----------|-------|-------|-----|-------|--|
| | A | B | C | D | E | F | G | H | A | B | A | B | D | E | F | G | H | A | B | F | H | C | G | |
| | 柏 | 永楽台 | 旭 | 伊勢原 | 西 原 | 大 室 | 大津ヶ丘 | 南増尾 | 柏 | 永楽台 | 柏 | 永楽台 | 伊勢原 | 西 原 | 大 室 | 大津ヶ丘 | 南増尾 | 柏 | 永楽台 | 大 室 | 南増尾 | 旭 | 大津ヶ丘 | |
| 平成15年度 | 0.025 | 0.020 | 0.035 | 0.022 | 0.026 | 0.018 | 0.032 | - | 0.006 | 0.005 | 0.033 | 0.036 | 0.031 | 0.039 | 0.030 | 0.035 | - | 0.045 | 0.053 | 0.040 | - | 0.8 | 0.6 | |
| 16 | 0.024 | 0.019 | 0.034 | 0.022 | 0.025 | 0.018 | 0.030 | - | 0.006 | 0.005 | 0.028 | 0.029 | 0.028 | 0.035 | 0.031 | 0.032 | - | 0.048 | 0.054 | 0.036 | - | 0.5 | 0.5 | |
| 17 | 0.023 | 0.019 | 0.034 | 0.021 | 0.025 | 0.018 | 0.030 | 0.020 | 0.006 | 0.005 | 0.030 | 0.035 | 0.027 | 0.034 | 0.034 | 0.033 | 0.029 | 0.046 | 0.053 | 0.041 | 0.048 | 0.6 | 0.5 | |
| 18 | 0.022 | 0.018 | 0.031 | 0.020 | 0.024 | 0.018 | 0.031 | 0.018 | 0.005 | 0.005 | 0.029 | 0.036 | 0.034 | 0.035 | 0.026 | 0.031 | 0.027 | 0.040 | 0.047 | 0.037 | 0.041 | 0.5 | 0.5 | |
| 19 | 0.023 | 0.017 | 0.028 | 0.019 | 0.023 | 0.019 | 0.030 | 0.018 | 0.005 | 0.004 | 0.027 | 0.031 | 0.031 | 0.032 | 0.024 | 0.027 | 0.026 | 0.047 | 0.047 | 0.047 | 0.038 | 0.5 | 0.5 | |

注) 1 光化学オキシダントについては、昼間(5時~20時)の1時間値の最高値の年平均

資料 環境保全課

2 A~Fの記号は測定地点を示す。

165 公害苦情の種類別発生件数及び処理件数

単位：件

| 年 度 | 総 数 | | 騒 音 | | 振 動 | | 大気汚染 | | 土壌汚染 | | 悪 臭 | | 水質汚濁 | | 地盤沈下 | | そ の 他 | |
|--------|-----|-----|-----|-----|-----|-----|------|-----|------|-----|-----|-----|------|-----|------|-----|-------|-----|
| | 発 生 | 解 決 | 発 生 | 解 決 | 発 生 | 解 決 | 発 生 | 解 決 | 発 生 | 解 決 | 発 生 | 解 決 | 発 生 | 解 決 | 発 生 | 解 決 | 発 生 | 解 決 |
| 平成15年度 | 206 | 205 | 32 | 32 | 3 | 3 | 133 | 132 | 1 | 1 | 21 | 21 | - | - | - | - | 16 | 16 |
| 16 | 263 | 259 | 42 | 40 | 13 | 12 | 162 | 161 | - | - | 23 | 23 | 6 | 6 | - | - | 17 | 17 |
| 17 | 320 | 320 | 58 | 58 | 9 | 9 | 185 | 185 | 2 | 2 | 21 | 21 | 1 | 1 | - | - | 44 | 44 |
| 18 | 372 | 372 | 51 | 51 | 4 | 4 | 229 | 229 | 1 | 1 | 30 | 30 | 3 | 3 | - | - | 54 | 54 |
| 19 | 288 | 288 | 48 | 48 | 8 | 8 | 162 | 162 | - | - | 28 | 28 | 4 | 4 | - | - | 38 | 38 |

注) 平成16年度は旧沼南町分を含む。

資料 環境保全課

166 公立小学校児童数及び教職員数の推移

各年5月1日現在

| 年 | 学校数 | 学級数 | 児童数 | | | | | | | | | | | | | | 教員数 | | | 職員数 | | | |
|-------|-----|-----|--------|--------|--------|-------|-------|-------|-------|-------|-------|-------|-------|-------|-------|-------|-------|-------|-----|-----|-----|----|-----|
| | | | 総数 | 男 | 女 | 1年 | | 2年 | | 3年 | | 4年 | | 5年 | | 6年 | | 総数 | 男 | 女 | 総数 | 男 | 女 |
| | | | | | | 男 | 女 | 男 | 女 | 男 | 女 | 男 | 女 | 男 | 女 | 男 | 女 | | | | | | |
| 平成11年 | 33 | 569 | 18,224 | 9,418 | 8,806 | 1,531 | 1,357 | 1,562 | 1,498 | 1,457 | 1,413 | 1,564 | 1,394 | 1,579 | 1,545 | 1,725 | 1,599 | 782 | 249 | 533 | 226 | 8 | 218 |
| 12 | 33 | 560 | 17,953 | 9,268 | 8,685 | 1,532 | 1,450 | 1,532 | 1,366 | 1,575 | 1,509 | 1,469 | 1,425 | 1,581 | 1,388 | 1,579 | 1,547 | 770 | 248 | 522 | 218 | 9 | 209 |
| 13 | 33 | 561 | 17,921 | 9,261 | 8,660 | 1,574 | 1,515 | 1,530 | 1,454 | 1,533 | 1,374 | 1,574 | 1,491 | 1,478 | 1,436 | 1,572 | 1,390 | 773 | 253 | 520 | 216 | 7 | 209 |
| 14 | 33 | 569 | 17,988 | 9,229 | 8,759 | 1,565 | 1,504 | 1,561 | 1,504 | 1,531 | 1,454 | 1,521 | 1,373 | 1,575 | 1,482 | 1,476 | 1,442 | 778 | 256 | 522 | 208 | 7 | 201 |
| 15 | 33 | 575 | 18,113 | 9,289 | 8,824 | 1,529 | 1,495 | 1,564 | 1,489 | 1,576 | 1,522 | 1,528 | 1,468 | 1,522 | 1,357 | 1,570 | 1,493 | 798 | 272 | 526 | 196 | 7 | 189 |
| 16 | 33 | 575 | 18,138 | 9,331 | 8,807 | 1,575 | 1,475 | 1,532 | 1,494 | 1,566 | 1,487 | 1,596 | 1,524 | 1,531 | 1,461 | 1,531 | 1,366 | 801 | 273 | 528 | 185 | 8 | 177 |
| 17 | 41 | 682 | 20,905 | 10,700 | 10,205 | 1,787 | 1,721 | 1,795 | 1,672 | 1,727 | 1,727 | 1,807 | 1,690 | 1,832 | 1,739 | 1,752 | 1,656 | 971 | 352 | 619 | 186 | 14 | 172 |
| 18 | 41 | 709 | 21,176 | 10,808 | 10,368 | 1,835 | 1,763 | 1,796 | 1,747 | 1,810 | 1,692 | 1,726 | 1,738 | 1,798 | 1,695 | 1,843 | 1,733 | 1,005 | 367 | 638 | 181 | 16 | 165 |
| 19 | 41 | 727 | 21,269 | 10,842 | 10,427 | 1,838 | 1,715 | 1,843 | 1,773 | 1,787 | 1,782 | 1,818 | 1,724 | 1,757 | 1,740 | 1,799 | 1,693 | 1,007 | 361 | 646 | 170 | 15 | 155 |
| 20 | 41 | 744 | 21,571 | 10,964 | 10,607 | 1,853 | 1,802 | 1,846 | 1,727 | 1,847 | 1,785 | 1,824 | 1,799 | 1,819 | 1,737 | 1,775 | 1,757 | 1,011 | 350 | 661 | 163 | 17 | 146 |

資料 学校基本調査結果報告書

167 公・私立中学校生徒数及び教職員数の推移

各年5月1日現在

| 年 | 学校数 | 学級数 | 生徒数 | | | | | | | | | 教員数 | | | 職員数 | | |
|-------|-----|-----|--------|-------|-------|-------|-------|-------|-------|-------|-------|-----|-----|-----|-----|----|----|
| | | | 総数 | 男 | 女 | 1年 | | 2年 | | 3年 | | 総数 | 男 | 女 | 総数 | 男 | 女 |
| | | | | | | 男 | 女 | 男 | 女 | 男 | 女 | | | | | | |
| 平成11年 | 17 | 277 | 9,878 | 5,029 | 4,849 | 1,644 | 1,582 | 1,584 | 1,574 | 1,801 | 1,693 | 502 | 299 | 203 | 48 | 20 | 28 |
| 12 | 17 | 270 | 9,598 | 4,903 | 4,695 | 1,664 | 1,537 | 1,646 | 1,579 | 1,593 | 1,579 | 496 | 301 | 195 | 51 | 18 | 33 |
| 13 | 17 | 270 | 9,467 | 4,869 | 4,598 | 1,544 | 1,466 | 1,667 | 1,551 | 1,658 | 1,581 | 493 | 300 | 193 | 51 | 16 | 35 |
| 14 | 18 | 266 | 9,210 | 4,807 | 4,403 | 1,585 | 1,378 | 1,551 | 1,473 | 1,671 | 1,552 | 498 | 297 | 201 | 53 | 14 | 39 |
| 15 | 18 | 259 | 8,880 | 4,620 | 4,260 | 1,477 | 1,400 | 1,589 | 1,383 | 1,554 | 1,477 | 493 | 299 | 194 | 49 | 12 | 37 |
| 16 | 18 | 262 | 8,872 | 4,629 | 4,243 | 1,567 | 1,468 | 1,469 | 1,399 | 1,593 | 1,376 | 494 | 303 | 191 | 49 | 10 | 39 |
| 17 | 22 | 304 | 10,050 | 5,188 | 4,862 | 1,724 | 1,569 | 1,797 | 1,688 | 1,667 | 1,605 | 582 | 364 | 218 | 56 | 8 | 48 |
| 18 | 22 | 309 | 10,067 | 5,223 | 4,844 | 1,705 | 1,575 | 1,724 | 1,583 | 1,794 | 1,686 | 584 | 371 | 213 | 57 | 7 | 50 |
| 19 | 22 | 311 | 10,117 | 5,277 | 4,840 | 1,831 | 1,671 | 1,717 | 1,576 | 1,729 | 1,593 | 594 | 369 | 225 | 58 | 8 | 50 |
| 20 | 22 | 319 | 10,225 | 5,323 | 4,902 | 1,766 | 1,627 | 1,833 | 1,683 | 1,724 | 1,592 | 594 | 380 | 214 | 57 | 9 | 48 |

資料 学校基本調査結果報告書

168 公・私立高等学校の生徒数・教員数・職員数の推移

各年5月1日現在

| 年 | 公 立 | | | | | 私 立 | | | | |
|-------|-------|-------|--------|--------|-------|-------|-------|--------|--------|-------|
| | 学 校 数 | 生 徒 数 | 教員本務者数 | 教員兼務者数 | 職 員 数 | 学 校 数 | 生 徒 数 | 教員本務者数 | 教員兼務者数 | 職 員 数 |
| 平成11年 | 8 | 7,943 | 481 | 45 | 70 | 4 | 3,535 | 162 | 95 | 33 |
| 12 | 8 | 7,939 | 473 | 45 | 69 | 4 | 3,489 | 161 | 110 | 31 |
| 13 | 8 | 7,758 | 465 | 47 | 66 | 4 | 3,466 | 166 | 102 | 31 |
| 14 | 8 | 7,610 | 455 | 50 | 65 | 4 | 3,524 | 160 | 110 | 28 |
| 15 | 8 | 7,469 | 450 | 42 | 65 | 4 | 3,565 | 162 | 118 | 27 |
| 16 | 8 | 7,259 | 442 | 28 | 64 | 4 | 3,560 | 163 | 118 | 33 |
| 17 | 10 | 7,948 | 517 | 40 | 74 | 5 | 4,220 | 205 | 149 | 36 |
| 18 | 10 | 7,633 | 509 | 26 | 72 | 5 | 4,138 | 202 | 142 | 29 |
| 19 | 9 | 7,455 | 485 | 30 | 66 | 5 | 4,029 | 206 | 140 | 31 |
| 20 | 9 | 7,435 | 480 | 29 | 65 | 5 | 4,128 | 207 | 147 | 25 |

資料 学校基本調査結果報告書

169 公・私立幼稚園の状況

各年5月1日現在

| 年 | 幼稚園数 | 学級数 | 教員数 | 在園者数 | 3 歳 | 4 歳 | 5 歳 | 修了者数 | 園舎面積(m ²) | 敷地面積(m ²) | 1学級当り 在園者数 | 教員1人当り 在園者数 |
|-------|------|-----|-----|-------|-------|-------|-------|-------|-----------------------|-----------------------|---------------|----------------|
| 平成11年 | 28 | 240 | 310 | 6,732 | 1,488 | 2,660 | 2,584 | 2,532 | 32,925 | 86,926 | 28.1 | 21.7 |
| 12 | 28 | 240 | 314 | 6,811 | 1,500 | 2,611 | 2,700 | 2,596 | 32,925 | 90,445 | 28.4 | 21.7 |
| 13 | 28 | 241 | 319 | 6,774 | 1,590 | 2,553 | 2,631 | 2,696 | 33,846 | 93,138 | 28.1 | 21.2 |
| 14 | 28 | 240 | 328 | 6,902 | 1,719 | 2,609 | 2,574 | 2,617 | 33,941 | 92,872 | 28.8 | 21.0 |
| 15 | 28 | 243 | 330 | 7,053 | 1,809 | 2,626 | 2,618 | 2,583 | 34,082 | 94,471 | 29.0 | 21.4 |
| 16 | 28 | 248 | 344 | 7,045 | 1,822 | 2,601 | 2,622 | 2,533 | 34,615 | 94,724 | 28.4 | 20.5 |
| 17 | 34 | 291 | 414 | 8,165 | 2,206 | 2,905 | 3,054 | 3,013 | - | - | 28.1 | 19.7 |
| 18 | 34 | 292 | 418 | 8,206 | 2,282 | 2,983 | 2,941 | 3,062 | - | - | 28.1 | 19.6 |
| 19 | 34 | 294 | 425 | 8,324 | 2,374 | 2,915 | 3,035 | 2,869 | - | - | 28.3 | 19.6 |
| 20 | 34 | 294 | 426 | 8,424 | 2,518 | 2,931 | 2,975 | 3,055 | - | - | 28.7 | 19.8 |

注) 園舎面積・敷地面積については私立幼稚園のみ。17年調査から削除。

資料 学校基本調査結果報告書

170 卒業後の進路状況(高等学校)

各年5月1日現在

| 年 | 卒業者総数 | | | 大学等進学者(A) | | 専修学校等進学者(B) | | 就職者 | | (A),(B)のうち | 左記以外の者 | | 死亡・不詳 | 大学等 進学率(%) | 就職率(%) |
|-------|--------------|--------------|--------------|--------------|--------------|-------------|------------|------------|-----------|------------|------------|-----------|-------|---------------|------------|
| | 計 | 男 | 女 | 男 | 女 | 男 | 女 | 男 | 女 | 就職者(再掲) | 男 | 女 | | | |
| 平成11年 | 3,713 | 2,140 | 1,573 | 928 | 914 | 875 | 467 | 115 | 79 | 7 | 222 | 113 | - | 49.6 | 5.4 |
| 12 | 3,709 | 1,997 | 1,712 | 997 | 966 | 743 | 530 | 97 | 88 | 5 | 160 | 128 | - | 52.9 | 5.1 |
| 13 | 3,748 | 1,947 | 1,801 | 1,035 | 1,007 | 634 | 551 | 97 | 75 | 3 | 179 | 167 | 3 | 54.5 | 4.7 |
| 14 | 3,621 | 1,861 | 1,760 | 1,003 | 1,022 | 598 | 538 | 81 | 66 | - | 179 | 134 | - | 55.9 | 4.1 |
| 15 | 3,670 | 1,950 | 1,720 | 1,080 | 931 | 656 | 555 | 72 | 77 | 17 | 142 | 157 | - | 54.8 | 4.5 |
| 16 | 3,611 | 1,844 | 1,767 | 1,003 | 988 | 644 | 586 | 74 | 77 | 3 | 123 | 116 | - | 55.1 | 4.3 |
| 17 | 4,173 | 2,157 | 2,016 | 1,183 | 1,129 | 670 | 643 | 132 | 83 | - | 172 | 161 | - | 55.4 | 5.2 |
| 18 | 4,066 | 2,135 | 1,931 | 1,263 | 1,113 | 594 | 575 | 123 | 99 | - | 155 | 144 | - | 58.4 | 5.5 |
| 19 | 3,961 | 2,086 | 1,875 | 1,306 | 1,126 | 487 | 512 | 145 | 114 | - | 127 | 62 | - | 61.4 | 6.5 |
| 20 | 3,699 | 1,961 | 1,738 | 1,257 | 1,098 | 463 | 489 | 140 | 91 | - | 101 | 80 | - | 63.7 | 5.7 |

資料 学校基本調査結果報告書

171 児童・生徒の男女別体位平均値

① 身長 (男子)

単位: c m

| 区分 | | 小学校 | | | | | 中学校 | | | |
|--------|----|-------|-------|-------|-------|-------|-------|-------|-------|-------|
| | | 6歳 | 7歳 | 8歳 | 9歳 | 10歳 | 11歳 | 12歳 | 13歳 | 14歳 |
| 平成17年度 | 柏市 | 116.7 | 122.6 | 128.4 | 133.4 | 138.9 | 145.1 | 152.0 | 159.3 | 165.4 |
| | 全国 | 116.6 | 122.5 | 128.2 | 133.6 | 139.0 | 145.1 | 152.5 | 159.9 | 165.4 |
| 平成18年度 | 柏市 | 116.9 | 122.6 | 128.3 | 133.8 | 138.8 | 145.1 | 152.4 | 159.4 | 165.1 |
| | 全国 | 116.6 | 122.5 | 128.3 | 133.6 | 138.9 | 145.1 | 152.6 | 159.8 | 165.3 |
| 平成19年度 | 柏市 | 116.8 | 122.7 | 128.3 | 133.6 | 139.0 | 144.9 | 152.4 | 159.8 | 165.1 |
| | 全国 | 116.6 | 122.5 | 128.3 | 133.6 | 139.0 | 145.1 | 152.5 | 159.8 | 165.2 |
| 平成20年度 | 柏市 | 116.9 | 122.8 | 128.4 | 133.6 | 138.9 | 145.1 | 152.0 | 159.7 | 165.5 |
| | 全国 | 116.7 | 122.5 | 128.2 | 133.7 | 138.9 | 145.3 | 152.6 | 159.8 | 165.4 |

② 体重 (男子)

単位: k g

| 区分 | | 小学校 | | | | | 中学校 | | | |
|--------|----|------|------|------|------|------|------|------|------|------|
| | | 6歳 | 7歳 | 8歳 | 9歳 | 10歳 | 11歳 | 12歳 | 13歳 | 14歳 |
| 平成17年度 | 柏市 | 21.6 | 24.2 | 27.6 | 30.7 | 34.3 | 39.1 | 44.0 | 49.0 | 54.1 |
| | 全国 | 21.6 | 24.3 | 27.4 | 30.9 | 34.7 | 39.1 | 44.9 | 50.1 | 55.3 |
| 平成18年度 | 柏市 | 21.6 | 24.1 | 27.2 | 30.8 | 34.1 | 38.5 | 44.1 | 48.9 | 54.3 |
| | 全国 | 21.5 | 24.2 | 27.4 | 30.9 | 34.5 | 38.8 | 44.9 | 49.9 | 55.1 |
| 平成19年度 | 柏市 | 21.6 | 24.1 | 27.2 | 30.4 | 34.2 | 38.1 | 43.8 | 49.0 | 53.9 |
| | 全国 | 21.5 | 24.2 | 27.4 | 30.7 | 34.4 | 38.7 | 44.5 | 49.9 | 54.7 |
| 平成20年度 | 柏市 | 21.6 | 24.2 | 27.3 | 30.6 | 33.8 | 38.5 | 43.5 | 48.8 | 54.3 |
| | 全国 | 21.5 | 24.2 | 27.3 | 30.8 | 34.3 | 38.8 | 44.5 | 49.5 | 54.9 |

③ 座高 (男子)

単位: c m

| 区分 | | 小学校 | | | | | 中学校 | | | |
|--------|----|------|------|------|------|------|------|------|------|------|
| | | 6歳 | 7歳 | 8歳 | 9歳 | 10歳 | 11歳 | 12歳 | 13歳 | 14歳 |
| 平成17年度 | 柏市 | 64.6 | 67.6 | 70.2 | 72.6 | 75.0 | 77.7 | 80.9 | 84.5 | 87.9 |
| | 全国 | 64.9 | 67.7 | 70.3 | 72.7 | 75.1 | 77.7 | 81.3 | 85.0 | 88.1 |
| 平成18年度 | 柏市 | 64.6 | 67.5 | 70.2 | 72.7 | 74.9 | 77.7 | 81.1 | 84.5 | 87.7 |
| | 全国 | 64.9 | 67.7 | 70.3 | 72.7 | 75.0 | 77.8 | 81.4 | 85.0 | 88.0 |
| 平成19年度 | 柏市 | 64.8 | 67.6 | 70.2 | 72.7 | 75.0 | 77.6 | 81.1 | 84.6 | 87.6 |
| | 全国 | 64.8 | 67.7 | 70.4 | 72.7 | 75.1 | 77.7 | 81.3 | 85.0 | 88.0 |
| 平成20年度 | 柏市 | 64.8 | 67.7 | 70.3 | 72.7 | 75.0 | 77.6 | 80.9 | 84.6 | 88.2 |
| | 全国 | 65.0 | 67.7 | 70.3 | 72.8 | 75.0 | 77.8 | 81.4 | 85.0 | 88.2 |

身長 (女子)

単位: c m

| 区分 | | 小学校 | | | | | 中学校 | | | |
|--------|----|-------|-------|-------|-------|-------|-------|-------|-------|-------|
| | | 6歳 | 7歳 | 8歳 | 9歳 | 10歳 | 11歳 | 12歳 | 13歳 | 14歳 |
| 平成17年度 | 柏市 | 117.0 | 121.6 | 127.5 | 133.6 | 139.9 | 146.2 | 152.0 | 155.0 | 157.2 |
| | 全国 | 115.8 | 121.7 | 127.5 | 133.5 | 140.1 | 146.9 | 152.0 | 155.2 | 156.8 |
| 平成18年度 | 柏市 | 115.8 | 121.7 | 127.5 | 133.4 | 140.2 | 146.7 | 151.5 | 155.3 | 156.8 |
| | 全国 | 115.8 | 121.7 | 127.4 | 133.5 | 140.2 | 147.0 | 152.0 | 155.2 | 156.7 |
| 平成19年度 | 柏市 | 115.9 | 121.6 | 127.5 | 133.5 | 139.8 | 146.8 | 151.9 | 154.8 | 157.1 |
| | 全国 | 115.8 | 121.6 | 127.4 | 133.5 | 140.3 | 146.8 | 152.1 | 155.1 | 156.7 |
| 平成20年度 | 柏市 | 115.7 | 121.7 | 127.6 | 133.7 | 140.1 | 146.5 | 152.0 | 155.2 | 156.6 |
| | 全国 | 115.8 | 121.7 | 127.5 | 133.6 | 140.3 | 146.8 | 152.1 | 155.1 | 156.6 |

体重 (女子)

単位: k g

| 区分 | | 小学校 | | | | | 中学校 | | | |
|--------|----|------|------|------|------|------|------|------|------|------|
| | | 6歳 | 7歳 | 8歳 | 9歳 | 10歳 | 11歳 | 12歳 | 13歳 | 14歳 |
| 平成17年度 | 柏市 | 21.2 | 23.7 | 26.7 | 30.0 | 34.0 | 38.7 | 43.7 | 47.4 | 50.3 |
| | 全国 | 21.1 | 23.6 | 26.8 | 30.2 | 34.4 | 39.5 | 44.4 | 48.0 | 50.8 |
| 平成18年度 | 柏市 | 21.0 | 23.4 | 26.5 | 29.9 | 33.8 | 38.8 | 43.4 | 47.5 | 50.4 |
| | 全国 | 21.0 | 23.6 | 26.6 | 30.1 | 34.2 | 39.5 | 44.4 | 47.9 | 50.6 |
| 平成19年度 | 柏市 | 21.0 | 23.3 | 26.3 | 29.9 | 33.7 | 38.7 | 43.6 | 47.1 | 50.0 |
| | 全国 | 21.0 | 23.5 | 26.6 | 30.0 | 34.3 | 39.1 | 44.1 | 47.6 | 50.3 |
| 平成20年度 | 柏市 | 21.0 | 23.4 | 26.4 | 29.8 | 33.9 | 38.6 | 43.7 | 47.3 | 50.3 |
| | 全国 | 21.0 | 23.6 | 26.6 | 30.1 | 34.4 | 39.3 | 44.2 | 47.7 | 50.4 |

座高 (女子)

単位: c m

| 区分 | | 小学校 | | | | | 中学校 | | | |
|--------|----|------|------|------|------|------|------|------|------|------|
| | | 6歳 | 7歳 | 8歳 | 9歳 | 10歳 | 11歳 | 12歳 | 13歳 | 14歳 |
| 平成17年度 | 柏市 | 64.2 | 67.1 | 69.9 | 72.7 | 75.7 | 78.8 | 81.9 | 83.5 | 84.9 |
| | 全国 | 64.5 | 67.3 | 70.3 | 72.8 | 75.9 | 79.3 | 82.2 | 83.8 | 84.9 |
| 平成18年度 | 柏市 | 64.2 | 67.2 | 69.9 | 72.6 | 75.7 | 79.0 | 81.5 | 83.7 | 84.8 |
| | 全国 | 64.5 | 67.3 | 70.0 | 72.8 | 76.0 | 79.4 | 82.2 | 83.9 | 84.9 |
| 平成19年度 | 柏市 | 64.3 | 67.1 | 70.0 | 72.7 | 75.7 | 79.2 | 82.0 | 83.4 | 84.9 |
| | 全国 | 64.5 | 67.3 | 70.0 | 72.8 | 76.0 | 79.3 | 82.2 | 83.9 | 84.9 |
| 平成20年度 | 柏市 | 64.3 | 67.2 | 69.9 | 72.8 | 75.7 | 79.1 | 81.9 | 83.7 | 84.8 |
| | 全国 | 64.6 | 67.3 | 70.0 | 72.8 | 76.0 | 79.3 | 82.2 | 83.8 | 84.9 |

172 市立図書館蔵書数の推移

単位:冊

| 年度 | 総数 | 総記 | 哲学 | 歴史 | 社会科学 | 自然科学 | 技術 | 産業 | 芸術 | 言語 | 文学 | 児童書 | 郷土資料 |
|-------|---------|--------|--------|--------|--------|--------|--------|--------|--------|--------|---------|---------|--------|
| 平成10年 | 787,266 | 16,572 | 15,270 | 43,937 | 70,271 | 28,776 | 40,161 | 13,031 | 38,417 | 8,335 | 225,283 | 268,127 | 19,086 |
| 11 | 784,078 | 16,434 | 15,725 | 44,866 | 69,214 | 29,012 | 40,349 | 13,206 | 38,947 | 8,336 | 225,341 | 263,362 | 19,286 |
| 12 | 792,113 | 16,468 | 15,991 | 44,981 | 69,737 | 29,099 | 40,476 | 13,235 | 39,260 | 8,456 | 228,086 | 266,729 | 19,595 |
| 13 | 843,558 | 17,530 | 17,018 | 48,415 | 75,024 | 31,199 | 44,148 | 14,505 | 41,682 | 8,990 | 242,697 | 281,699 | 20,651 |
| 14 | 795,568 | 16,615 | 16,151 | 45,074 | 67,508 | 29,303 | 40,378 | 13,464 | 39,095 | 8,565 | 227,185 | 271,809 | 20,421 |
| 15 | 783,173 | 16,212 | 15,877 | 44,049 | 65,012 | 28,859 | 39,012 | 13,466 | 38,444 | 8,512 | 223,364 | 269,623 | 20,743 |
| 16 | 891,157 | 18,640 | 18,545 | 50,469 | 73,734 | 32,939 | 44,614 | 15,412 | 45,381 | 9,865 | 254,542 | 307,075 | 19,941 |
| 17 | 888,035 | 18,544 | 18,804 | 50,602 | 71,967 | 32,541 | 44,044 | 15,403 | 45,890 | 9,967 | 251,907 | 308,341 | 20,025 |
| 18 | 881,118 | 18,405 | 18,784 | 49,864 | 72,067 | 32,345 | 42,667 | 15,033 | 44,862 | 9,920 | 249,222 | 306,981 | 20,968 |
| 19 | 894,571 | 17,941 | 19,293 | 50,914 | 73,796 | 33,074 | 43,743 | 15,182 | 45,595 | 10,157 | 253,360 | 309,844 | 21,672 |

注) 1 分館を含む蔵書数である。

2 16年度は、旧沼南町分を含む蔵書数である。

資料 図書館

173 市立図書館図書貸出状況

単位:冊

| 年 度 | 総 数 | | 本 館 | | 分 館 | | 移動図書館 | | 団 体 貸 出 |
|-------|---------|-----------|---------|---------|---------|-----------|--------|--------|----------|
| | 児 童 書 | 一 般 書 | 児 童 書 | 一 般 書 | 児 童 書 | 一 般 書 | 児 童 書 | 一 般 書 | 児童書及び一般書 |
| 平成10年 | 479,815 | 1,241,072 | 79,689 | 238,068 | 384,070 | 982,189 | 16,056 | 20,815 | 9,913 |
| 11 | 492,499 | 1,269,873 | 80,826 | 232,676 | 390,488 | 1,013,625 | 21,185 | 23,572 | 10,666 |
| 12 | 508,509 | 1,210,312 | 90,373 | 216,985 | 398,787 | 974,318 | 19,349 | 19,009 | 12,688 |
| 13 | 530,239 | 1,210,364 | 95,746 | 227,059 | 419,772 | 965,168 | 14,721 | 18,137 | 17,096 |
| 14 | 572,676 | 1,205,271 | 90,675 | 212,712 | 468,430 | 976,700 | 13,571 | 15,859 | 20,369 |
| 15 | 607,838 | 1,242,024 | 107,031 | 235,182 | 494,869 | 1,000,815 | 5,938 | 6,027 | 24,237 |
| 16 | 667,922 | 1,295,102 | 106,303 | 228,749 | 561,619 | 1,066,353 | - | - | 32,501 |
| 17 | 742,788 | 1,450,770 | 113,093 | 225,558 | 642,695 | 1,225,212 | 1,303 | 2,147 | 38,029 |
| 18 | 732,731 | 1,441,926 | 110,302 | 220,128 | 622,429 | 1,221,798 | - | - | 41,474 |
| 19 | 785,712 | 1,499,747 | 120,400 | 224,158 | 665,312 | 1,275,589 | | | 45,960 |

注) 移動図書館は H15年9月をもって廃止したが、合併により旧沼南町の移動図書館等を承継、当該事務をH18年の1月まで継続した。

資料 図書館

174 体育館利用状況

単位:団体=件, 個人=人

| 施設名 | 利用者 | 平成15年度 | 平成16年度 | 平成17年度 | 平成18年度 | 平成19年度 | | |
|---------|---------|--------|--------|--------|--------|--------|--------|-------|
| 中央体育館 | アリーナ | 団体 | 1,010 | 1,094 | 775 | 1,165 | 1,718 | |
| | | 個人 | 6,122 | 6,026 | 3,879 | 3,658 | 4,349 | |
| | 小体育室 | 団体 | - | - | - | - | - | |
| | | 個人 | 18,660 | 17,068 | 15,382 | 13,302 | 15,715 | |
| | トレーニング室 | 団体 | - | - | - | - | - | |
| | | 個人 | 24,101 | 24,906 | 22,990 | 19,051 | 20,300 | |
| | 幼児体育室 | 団体 | - | - | - | - | 65 | |
| | | 個人 | 4,014 | 3,308 | 3,087 | 3,395 | 10,875 | |
| | 剣道場 | 団体 | 834 | 828 | 681 | 720 | 1,104 | |
| | | 個人 | 795 | 648 | 658 | 585 | 762 | |
| | 柔道場 | 団体 | 815 | 836 | 654 | 670 | 1,023 | |
| | | 個人 | 527 | 570 | 280 | 233 | 451 | |
| | 弓道場 | 団体 | 103 | 128 | 123 | 109 | 308 | |
| | | 個人 | 9,045 | 9,099 | 9,231 | 9,585 | 5,196 | |
| | 相撲場 | 団体 | 205 | 173 | 263 | 127 | 187 | |
| | | 個人 | 45 | 51 | 94 | 4 | - | |
| | 沼南体育館 | アリーナ | 団体 | - | - | 3,104 | 2,605 | 2,331 |
| | | | 個人 | - | - | 275 | 242 | 362 |
| | | 剣道場 | 団体 | - | - | 820 | 928 | 830 |
| | | | 個人 | - | - | 122 | 52 | 114 |
| 柔道場 | | 団体 | - | - | 602 | 528 | 520 | |
| | | 個人 | - | - | 104 | 83 | 173 | |
| 研修室 | | 団体 | - | - | 92 | 75 | 54 | |
| | | 個人 | - | - | 4,018 | 3,498 | 2,912 | |
| 弓道場 | | 団体 | - | - | 104 | 104 | 105 | |
| | | 個人 | - | - | 678 | 581 | 656 | |
| トレーニング室 | | 団体 | - | - | - | - | - | |
| | | 個人 | - | - | 21,873 | 19,822 | 18,273 | |
| フットサル場 | | 団体 | - | - | 526 | 376 | 550 | |
| | | 個人 | - | - | - | - | - | |
| スポーツサウナ | | | - | - | 3,729 | 3,234 | 3,672 | |

注) 主体育室は平成18年からアリーナに変更。

資料 スポーツ課

175 体育施設利用状況

単位:件

| 施設名 | 平成15年度 | 平成16年度 | 平成17年度 | 平成18年度 | 平成19年度 | |
|-------------|---------|--------|--------|--------|--------|--------|
| 富勢運動場 | 野球場 | 1,244 | 974 | 741 | 886 | 1,282 |
| | 庭球場 | 6,874 | 1,903 | 11,552 | 14,057 | 14,790 |
| | 多目的広場 | 326 | 79 | 181 | 316 | 368 |
| 逆井運動場 | 庭球場 | 9,725 | 9,876 | 9,706 | 9,358 | 9,640 |
| | 多目的広場 | 477 | 417 | 472 | 355 | 526 |
| 宮田島運動場 | 少年野球場 | 417 | 428 | 447 | 319 | 380 |
| | フットサル場 | 1,647 | 1,378 | 1,352 | 1,162 | 1,121 |
| | ゲートボール場 | 896 | 1,216 | 839 | 417 | 451 |
| 塚崎運動場 | 野球場 | - | - | 215 | 220 | 347 |
| | 庭球場 | - | - | 1,776 | 1,695 | 2,142 |
| | 多目的広場 | - | - | 147 | 156 | 265 |
| 手賀の丘公園 | 野球場 | - | - | 126 | 76 | 250 |
| | 庭球場 | - | - | 1,961 | 2,031 | 2,894 |
| | 多目的広場 | - | - | 15 | 18 | 7 |
| | ゲートボール場 | - | - | 44 | 34 | 38 |
| 名戸ヶ谷運動広場 | 野球場 | - | - | 1,015 | 1,183 | 1,311 |
| | 少年野球場 | - | - | - | - | - |
| 利根運動広場 | 野球場 | - | - | 1,078 | 1,136 | 1,130 |
| | サッカー場 | - | - | 198 | 194 | 156 |
| 中の橋運動広場 | 庭球場 | - | - | 1,615 | 1,100 | 2,228 |
| 柏の葉庭球場 | | 8,378 | 9,164 | 6,864 | 7,471 | 8,439 |
| 松葉第二近隣公園庭球場 | | - | - | 2,408 | 1,645 | 1,731 |
| 新十余二第二公園庭球場 | | - | - | 1,713 | 1,266 | 1,517 |
| しいの木台公園庭球場 | | - | - | 3,025 | 2,864 | 2,611 |
| 松葉第一近隣公園野球場 | | - | - | 497 | 507 | 412 |
| 新十余二第一公園野球場 | | - | - | 333 | 305 | 294 |

富勢運動場陸上競技場は、平成16年7月より多目的広場に変更。

資料 スポーツ課

176 市営プール利用状況

単位：人 単位：人

| 施設名 | 平成16年 | 平成17年 | 平成18年 | 平成19年 | 平成20年 |
|-----------|--------|--------|--------|--------|--------|
| ひばりが丘（東部） | 22,258 | 20,313 | 14,188 | 13,585 | 13,122 |
| 明原（西部） | 12,478 | 11,674 | 8,925 | 9,067 | 9,585 |
| 逆井（南部） | 22,279 | 21,826 | 12,027 | 12,858 | 13,204 |
| 船戸（北部） | 43,162 | 41,874 | 31,337 | 36,201 | 36,191 |
| 塚崎 | - | - | 1,133 | 1,363 | 2,311 |
| 柳戸 | - | - | 115 | 98 | 91 |
| 大津ヶ丘 | - | - | 5,391 | 6,066 | 6,303 |

資料 スポーツ課 スポーツ課

1 7 7 公民館利用状況

単位:件,人

| 施設名 | 平成15年度 | 平成16年度 | 平成17年度 | 平成18年度 | 平成19年度 | |
|-------|--------|---------|---------|---------|---------|---------|
| 中央公民館 | 利用件数 | 11,075 | 10,849 | 9,492 | 10,210 | 10,328 |
| | 利用人員 | 174,081 | 168,407 | 149,102 | 159,326 | 153,385 |
| 沼南公民館 | 利用件数 | - | 5,416 | 4,468 | 4,800 | 5,074 |
| | 利用人員 | - | 134,824 | 96,774 | 93,778 | 112,716 |

資料 中央公民館, 沼南公民館

178 指定文化財

| 区分 | 種別 | 文化財 | 所在地 | 指定年月日 | 備考 |
|-----|---------|--------------------------------------|--------------|-------------|----|
| 県指定 | 有形・建造物 | 紅龍山東海寺 本堂・鐘楼・楼門 | 布施 東海寺(布施弁天) | 平18. 3. 14 | |
| | 有形・彫刻 | 木造大日如来坐像 | 松ヶ崎 覚王寺 | 昭50. 3. 28 | |
| | 有形・彫刻 | 木造阿弥陀如来坐像 | 増尾 萬福寺 | 平1. 3. 10 | |
| | 有形・彫刻 | 木造聖観世音菩薩坐像 | 柳戸 弘誓院 | 平3. 2. 15 | |
| | 有形・歴史資料 | 妙法蓮華経版木(開結とも) | 柏市教育委員会 | 平12. 2. 25 | |
| | 無形・民俗 | 篠籠田の獅子舞 | 篠籠田 西光院 | 昭50. 12. 12 | |
| | 記念物・史跡 | 藤ヶ谷十三塚 | 藤ヶ谷 | 昭53. 2. 28 | |
| | 記念物・史跡 | 北ノ作1・2号墳 | 片山 | 平7. 3. 14 | |
| 市指定 | 有形・建造物 | 車ノ前五輪塔 | 大井 福満寺 | 昭50. 12. 4 | |
| | 有形・建造物 | 観音堂 | 高柳 福寿院 | 昭53. 2. 13 | |
| | 有形・建造物 | 鮮魚街道常夜燈 | 藤ヶ谷 | 昭52. 2. 21 | |
| | 有形・建造物 | 神明社 手洗鉢 | 塚崎 神明社 | 昭52. 2. 21 | |
| | 有形・建造物 | 神明社 石鳥居 | 塚崎 神明社 | 昭55. 3. 7 | |
| | 有形・建造物 | 旧吉田家住宅主屋・書院・新座敷・長屋門・向蔵・新蔵・道具蔵・味噌蔵・西門 | 花野井 | 平19. 10. 1 | |
| | 有形・絵画 | 手賀教会堂聖画 | 手賀 手賀教会堂 | 昭50. 12. 4 | |
| | 有形・彫刻 | 薬師如来坐像 | 鷺野谷 医王寺 | 昭50. 12. 4 | |
| | 有形・彫刻 | 如意輪観音像 | 藤ヶ谷 持法院 | 昭53. 2. 13 | |
| | 有形・彫刻 | 銅造阿弥陀如来及び両脇侍立像 | 布施 善照寺 | 昭63. 8. 1 | |
| | 有形・考古資料 | おせし様板碑 | 泉 | 昭50. 12. 4 | |
| | 有形・考古資料 | 阿弥陀様板碑 | 大井 福満寺 | 昭52. 2. 21 | |
| | 有形・考古 | 弁天古墳出土品 | 柏市教育委員会 | 平11. 4. 1 | |
| | 無形・民俗 | 十二座神楽 | 塚崎 | 昭50. 12. 4 | |
| | 無形・民俗 | 若白毛囃子 | 若白毛 | 昭53. 2. 13 | |
| | 無形・民俗 | 船戸のおびしゃ | 船戸 船戸会館 | 昭63. 8. 1 | |
| | 無形・民俗 | 大室の盆綱引き(行事は中断中) | 大室 | 昭63. 8. 1 | |
| | 無形・民俗 | 手賀ばやし | 手賀 興福院 | 平15. 4. 1 | |
| | 記念物・史跡 | 宮根遺跡 | 増尾 広幡八幡宮 | 昭41. 4. 1 | |
| | 記念物・史跡 | 今谷刑場跡 | 今谷町上 | 昭41. 4. 1 | |
| | 記念物・史跡 | 旧手賀教会堂 | 手賀 | 昭50. 12. 4 | |
| | 記念物・史跡 | 金毘羅宮と大沼枕山撰碑 | 藤ヶ谷 | 平15. 4. 1 | |
| | 記念物・史跡 | 松ヶ崎城跡 | 松ヶ崎 | 平16. 7. 1 | |
| | 記念物・天然 | 法林寺の大銀杏 | 松ヶ崎 法林寺 | 昭41. 4. 1 | |
| | 記念物・天然 | カタクリ群生地 | 逆井 | 昭41. 4. 1 | |
| | 記念物・天然 | 杉 | 大井 妙照寺 | 昭50. 12. 4 | |
| | 記念物・天然 | 銀杏 | 柳戸 弘誓院 | 昭50. 12. 4 | |
| | 記念物・天然 | 五葉松 | 高柳 善龍寺 | 昭50. 12. 4 | |
| | 記念物・天然 | 玄圃梨 | 塚崎 寿量院 | 昭53. 2. 13 | |

179 交通事故発生件数

単位:件,人

| 年 | 発 生 件 数 | | | 死 傷 者 数 | | |
|-------|---------|-------|-------|---------|-----|-------|
| | 総 数 | 人身事故 | 物損事故 | 総 数 | 死 者 | 負 傷 者 |
| 平成11年 | 10,742 | 2,485 | 8,257 | 3,171 | 19 | 3,152 |
| 12 | 10,974 | 2,774 | 8,200 | 3,424 | 17 | 3,407 |
| 13 | 11,090 | 2,547 | 8,543 | 3,237 | 14 | 3,223 |
| 14 | 11,015 | 2,560 | 8,455 | 3,247 | 8 | 3,239 |
| 15 | 10,966 | 2,516 | 8,450 | 3,129 | 9 | 3,120 |
| 16 | 11,007 | 2,467 | 8,540 | 3,072 | 24 | 3,048 |
| 17 | 10,801 | 2,366 | 8,435 | 2,939 | 18 | 2,921 |
| 18 | 10,342 | 2,224 | 8,118 | 2,775 | 8 | 2,767 |
| 19 | 9,988 | 1,970 | 8,018 | 2,421 | 7 | 2,414 |
| 20 | 9,537 | 1,701 | 7,836 | 2,045 | 9 | 2,036 |

注) 柏警察署管内分, 高速道路を除く。

資料 柏警察署

180 原因別交通事故発生件数

単位:件

| 年 | 総数 | 右側通行 | 車間距離 不保持 | 追越し 方法違反 | 右左折 違反 | 優先通行 違反 | 徐行違反 | ハンドル 操作不 確実 | 酒酔い 運転 | その他 |
|-------|-------|------|-------------|-------------|-----------|------------|------|-------------------|-----------|-------|
| 平成11年 | 2,485 | 25 | - | 19 | 49 | 29 | 147 | 119 | - | 2,097 |
| 12 | 2,774 | 12 | 21 | 39 | 111 | 187 | 170 | 33 | - | 2,201 |
| 13 | 2,547 | 40 | 48 | 7 | 41 | 45 | 82 | 135 | 2 | 2,147 |
| 14 | 2,560 | 6 | 3 | 1 | 2 | 92 | 50 | 34 | 1 | 2,371 |
| 15 | 2,516 | 5 | 3 | 2 | - | 128 | 75 | 151 | 1 | 2,151 |
| 16 | 2,467 | 7 | 4 | 3 | 1 | 70 | 80 | 147 | - | 2,155 |
| 17 | 2,366 | 3 | 2 | 27 | 6 | 98 | 61 | 162 | - | 2,007 |
| 18 | 2,224 | 6 | 2 | 1 | 1 | 73 | 32 | 170 | 2 | 1,937 |
| 19 | 1,970 | 8 | 4 | 4 | 1 | 32 | 52 | 30 | - | 1,839 |
| 20 | 1,701 | 4 | 5 | 5 | 1 | 43 | 10 | 21 | - | 1,612 |

注) 柏警察署管内分, 高速道路を除く。

資料 柏警察署

181 こども等の交通事故発生件数

単位:件,人

| 年 | 人身事故発生件数 | | | | 死 者 | | | | 負 傷 者 | | | |
|-------|----------|-----|-------|-------|-----|-----|-------|-----|-------|-----|-------|-------|
| | 計 | 幼 児 | 小・中学生 | 一 般 | 計 | 幼 児 | 小・中学生 | 一 般 | 計 | 幼 児 | 小・中学生 | 一 般 |
| 平成11年 | 2,485 | 20 | 270 | 2,195 | 19 | - | 1 | 18 | 3,152 | 136 | 292 | 2,724 |
| 12 | 2,774 | 35 | 125 | 2,614 | 17 | - | - | 17 | 3,407 | 78 | 175 | 3,154 |
| 13 | 2,547 | 88 | 182 | 2,277 | 14 | 1 | - | 13 | 3,223 | 108 | 204 | 2,911 |
| 14 | 2,560 | 22 | 167 | 2,371 | 8 | - | - | 8 | 3,239 | 77 | 206 | 2,956 |
| 15 | 2,516 | 19 | 168 | 2,329 | 9 | - | - | 9 | 3,129 | 69 | 198 | 2,862 |
| 16 | 2,467 | 26 | 164 | 2,277 | 24 | - | 1 | 23 | 3,048 | 76 | 168 | 2,804 |
| 17 | 2,366 | 29 | 130 | 2,207 | 18 | - | - | 18 | 2,921 | 71 | 151 | 2,699 |
| 18 | 2,224 | 20 | 126 | 2,078 | 8 | - | - | 8 | 2,767 | 71 | 154 | 2,542 |
| 19 | 1,970 | 50 | 152 | 1,768 | 7 | - | - | 7 | 2,414 | 54 | 183 | 2,177 |
| 20 | 1,701 | 18 | 135 | 1,548 | 9 | - | - | 9 | 2,036 | 56 | 143 | 1,837 |

注) 柏警察署管内分, 高速道路を除く。

資料 柏警察署

182 不良行為少年の年齢別補導状況

単位:件

| 年 | 総数 | 14歳未満 | 14歳 | 15歳 | 16歳 | 17歳 | 18歳 | 19歳 |
|-------|--------|-------|-----|-------|-------|-------|-------|-------|
| 平成11年 | 1,918 | 44 | 91 | 251 | 608 | 654 | 252 | 18 |
| 12 | 1,500 | 19 | 64 | 278 | 469 | 462 | 192 | 16 |
| 13 | 1,615 | 22 | 45 | 226 | 561 | 529 | 219 | 13 |
| 14 | 1,570 | 7 | 57 | 249 | 472 | 496 | 232 | 57 |
| 15 | 4,242 | 52 | 114 | 610 | 1,238 | 1,233 | 746 | 249 |
| 16 | 9,714 | 162 | 263 | 933 | 2,480 | 2,749 | 2,188 | 939 |
| 17 | 13,696 | 241 | 429 | 1,870 | 3,455 | 3,749 | 2,729 | 1,223 |
| 18 | 14,054 | 148 | 407 | 1,387 | 4,386 | 4,160 | 2,583 | 983 |
| 19 | 7,594 | 149 | 261 | 1,258 | 2,292 | 1,869 | 1,179 | 586 |
| 20 | 2,660 | 40 | 279 | 467 | 773 | 641 | 354 | 106 |

注) 柏警察署管内分

資料 柏警察署

183 不良行為少年の行為別補導状況

単位:件

| 区分 | 平成11年 | 平成12年 | 平成13年 | 平成14年 | 平成15年 | 平成16年 | 平成17年 | 平成18年 | 平成19年 | 平成20年 |
|---------|-------|-------|-------|-------|-------|-------|--------|--------|-------|-------|
| 総数 | 1,968 | 1,500 | 1,615 | 1,570 | 4,244 | 9,714 | 13,696 | 14,054 | 7,894 | 2,660 |
| 飲酒 | 65 | 81 | 47 | 29 | 181 | 225 | 355 | 427 | 282 | 100 |
| 喫煙 | 1,242 | 960 | 1,165 | 962 | 1,925 | 5,465 | 8,031 | 8,257 | 3,632 | 1,470 |
| 薬物乱用 | 2 | - | - | - | 1 | 1 | 6 | 3 | 1 | 1 |
| 粗暴行為 | 7 | - | 2 | 8 | 1 | 9 | 19 | 8 | 4 | 2 |
| 刃物等所持 | - | - | - | - | 1 | 1 | 1 | 1 | - | - |
| 金品不正要求 | 2 | - | - | 6 | - | - | - | - | - | - |
| 金品持出し | - | - | - | 2 | 1 | - | - | - | 5 | - |
| 性的いたずら | - | - | - | - | - | - | 2 | 3 | - | - |
| 暴走行為 | 24 | 12 | 8 | 14 | 26 | 80 | 50 | 78 | 22 | 19 |
| 家出 | 9 | 15 | 2 | 4 | 6 | 1 | 2 | 5 | 6 | 1 |
| 無断外泊 | 2 | - | 1 | 3 | 13 | 8 | 36 | 18 | 14 | 10 |
| 深夜はいかい | 442 | 384 | 269 | 467 | 1,595 | 3,324 | 4,280 | 4,197 | 3,168 | 870 |
| 怠学 | 27 | 20 | 34 | 16 | 29 | 52 | 57 | 79 | 64 | 39 |
| 不健全性的行為 | 2 | - | - | - | 4 | 6 | 18 | 11 | 6 | 2 |
| 不良交友 | 28 | 18 | 37 | 13 | 64 | 169 | 224 | 514 | 222 | 36 |
| 不健全娯楽 | - | - | - | - | 5 | 199 | 413 | 309 | 36 | 70 |
| その他 | 116 | 10 | 50 | 46 | 392 | 174 | 202 | 144 | 132 | 40 |

注) 柏警察署管内分

資料 柏警察署

184 刑法犯・特別法犯少年の検挙状況

単位:件

| 年 | 総数 | 凶 悪 犯 | | | | 粗 暴 犯 | | | | | 窃盗犯 | 知能犯 | 特別法犯 | そ の 他 | |
|-------|-----|-------|----|----|----|--------|----|----|----|----|-----|-----|------|---------|-----|
| | | 殺人 | 強盗 | 放火 | 強姦 | 凶器準備集合 | 暴行 | 傷害 | 脅迫 | 恐喝 | | | | 占有離脱物横領 | その他 |
| 平成11年 | 316 | - | 6 | - | 2 | - | 1 | 15 | - | 13 | 208 | - | 10 | 60 | 1 |
| 12 | 354 | - | 8 | 1 | 1 | - | 1 | 31 | - | 36 | 209 | - | 2 | 63 | 2 |
| 13 | 243 | - | 13 | - | - | - | 5 | 29 | - | 19 | 121 | - | 2 | 47 | 7 |
| 14 | 385 | - | 2 | - | - | - | - | 4 | - | 3 | 263 | - | 5 | 102 | 6 |
| 15 | 430 | - | 6 | 1 | - | - | 5 | 11 | - | 11 | 245 | - | 8 | 129 | 14 |
| 16 | 548 | - | 2 | - | - | - | 1 | 8 | - | 3 | 304 | 7 | 12 | 201 | 10 |
| 17 | 433 | 1 | - | - | - | - | - | 7 | - | 5 | 263 | 5 | 7 | 139 | 6 |
| 18 | 430 | - | 3 | - | - | - | 2 | 4 | - | 4 | 278 | - | 3 | 126 | 10 |
| 19 | 282 | - | 7 | - | - | - | - | - | - | 2 | 206 | - | 5 | 54 | 8 |
| 20 | 296 | 1 | 2 | - | - | - | 5 | 4 | 3 | 4 | 161 | 1 | 4 | 111 | - |

注) 柏警察署管内分

資料 柏警察署

185 刑法犯の認知件数

単位:件

| 年 | 総数 | 凶悪犯 | | | | 粗暴犯 | | | | | 窃盗犯 | 知能犯 | その他 |
|-------|--------|-----|----|----|----|--------|----|-----|----|-----|-------|-----|-------|
| | | 殺人 | 強盗 | 放火 | 強姦 | 凶器準備集合 | 暴行 | 傷害 | 脅迫 | 恐喝 | | | |
| 平成11年 | 6,833 | 2 | 13 | 2 | 18 | - | 21 | 95 | 1 | 91 | 5,909 | 112 | 569 |
| 12 | 7,921 | 3 | 37 | 3 | 9 | - | 42 | 137 | 7 | 109 | 6,573 | 113 | 888 |
| 13 | 8,628 | 9 | 43 | 6 | 8 | - | 60 | 134 | 8 | 129 | 7,358 | 74 | 799 |
| 14 | 10,295 | 6 | 49 | - | 9 | - | 47 | 119 | 12 | 89 | 8,796 | 160 | 1,008 |
| 15 | 9,893 | 2 | 30 | 2 | 4 | - | 66 | 147 | 9 | 87 | 8,351 | 110 | 1,085 |
| 16 | 9,278 | 2 | 23 | 1 | 10 | - | 55 | 137 | 7 | 40 | 7,499 | 365 | 1,139 |
| 17 | 8,471 | 5 | 22 | 3 | 6 | - | 60 | 93 | 3 | 49 | 7,052 | 234 | 944 |
| 18 | 7,014 | 3 | 20 | - | 1 | - | 76 | 88 | 3 | 29 | 5,432 | 206 | 1,156 |
| 19 | 6,526 | 1 | 17 | 4 | 5 | - | 65 | 88 | 6 | 22 | 5,172 | 171 | 975 |
| 20 | 6,685 | 5 | 18 | 16 | 3 | - | 69 | 91 | 5 | 16 | 5,433 | 209 | 820 |

注) 柏警察署管内分

資料 柏警察署

186 消防力の推移

単位：人，台 各年3月31日現在

| 年 | 消防職員（実員） | 消防団員（実員） | 消 防 車 両 等 | | | | | |
|-------|----------|----------|-----------|--------|------|-----|-----|--------|
| | | | 総 数 | 消防ポンプ車 | はしご車 | 化学車 | 救急車 | その他の車両 |
| 平成11年 | 359 | 423 | 95 | 22 | 3 | 1 | 11 | 58 |
| 12 | 359 | 424 | 96 | 22 | 3 | 1 | 11 | 59 |
| 13 | 359 | 423 | 96 | 23 | 3 | 1 | 11 | 58 |
| 14 | 359 | 422 | 96 | 23 | 3 | 1 | 11 | 58 |
| 15 | 359 | 418 | 96 | 23 | 3 | 1 | 11 | 58 |
| 16 | 361 | 413 | 94 | 23 | 3 | 1 | 10 | 57 |
| 17 | 433 | 617 | 125 | 31 | 4 | 2 | 13 | 75 |
| 18 | 433 | 617 | 124 | 32 | 4 | 2 | 13 | 73 |
| 19 | 433 | 617 | 124 | 32 | 4 | 2 | 13 | 73 |
| 20 | 434 | 617 | 124 | 33 | 4 | 2 | 13 | 72 |

注) 車両台数は平成11年までは12月31日現在で掲載

資料 消防局

187 救急車の出場件数

単位:件

| 年 | 総 数 | 火災事故 | 自然災害 | 水難事故 | 加 害 | 交通事故 | 労災事故 | 運動競技事 故 | 一般負傷 | 自損行為 | 急 病 | そ の 他 |
|-------|--------|------|------|------|-----|-------|------|------------|-------|------|-------|-------|
| 平成11年 | 9,182 | 72 | - | 3 | 141 | 1,600 | 84 | 57 | 1,051 | 131 | 5,096 | 947 |
| 12 | 9,727 | 66 | - | - | 145 | 1,676 | 120 | 52 | 1,080 | 143 | 5,511 | 934 |
| 13 | 10,227 | 75 | 2 | - | 161 | 1,627 | 98 | 61 | 1,270 | 107 | 5,620 | 1,206 |
| 14 | 10,967 | 146 | - | - | 171 | 1,709 | 80 | 81 | 1,301 | 142 | 6,103 | 1,234 |
| 15 | 11,679 | 164 | 1 | - | 140 | 1,609 | 86 | 81 | 1,471 | 138 | 6,698 | 1,291 |
| 16 | 12,139 | 168 | - | - | 150 | 1,738 | 96 | 75 | 1,533 | 162 | 6,917 | 1,300 |
| 17 | 14,549 | 196 | - | 3 | 139 | 1,989 | 138 | 113 | 1,741 | 202 | 8,694 | 1,334 |
| 18 | 14,672 | 187 | 1 | 1 | 120 | 1,880 | 138 | 103 | 1,895 | 203 | 8,853 | 1,291 |
| 19 | 15,274 | 220 | 1 | 2 | 151 | 1,837 | 133 | 122 | 1,959 | 227 | 9,253 | 1,369 |
| 20 | 14,325 | 153 | 2 | 4 | 175 | 1,672 | 154 | 79 | 1,906 | 197 | 8,701 | 1,282 |

資料 消防局

188 火災発生件数及び焼損・損害状況

単位:件

| 年 | 火災件数 | | | | | 建物焼損棟数 | | | | 焼損面積 | | 死傷者(人) | | | 損害額(千円) | | | | |
|-------|------|----|----|----|-----|--------|----|----|-----|---------------------|----------------------|--------|----|----|---------|---------|----|--------|-------|
| | 総数 | 建物 | 林野 | 車輦 | その他 | 総数 | 全焼 | 半焼 | 部分焼 | 建物(m ²) | その他(m ²) | 総数 | 死者 | 傷者 | 総額 | 建物 | 林野 | 車輦 | その他 |
| 平成11年 | 118 | 66 | - | 15 | 37 | 83 | 11 | 8 | 64 | 1,464 | 232,907 | 16 | 2 | 14 | 259,763 | 252,974 | - | 5,494 | 1,295 |
| 12 | 120 | 59 | - | 11 | 50 | 67 | 5 | 5 | 57 | 824 | 205,208 | 19 | 8 | 11 | 205,543 | 199,618 | - | 4,975 | 950 |
| 13 | 139 | 66 | - | 20 | 53 | 83 | 12 | 2 | 69 | 1,206 | 477,318 | 19 | 1 | 18 | 302,601 | 295,535 | - | 6,512 | 554 |
| 14 | 109 | 49 | - | 22 | 38 | 54 | 12 | 3 | 39 | 1,161 | 7,611 | 16 | 7 | 9 | 118,146 | 114,330 | - | 3,395 | 421 |
| 15 | 118 | 63 | - | 17 | 38 | 90 | 17 | 2 | 71 | 1,475 | 899,190 | 25 | 5 | 20 | 177,976 | 157,156 | - | 20,764 | 56 |
| 16 | 106 | 63 | - | 7 | 36 | 87 | 10 | 4 | 73 | 2,033 | 218,853 | 28 | 3 | 25 | 363,247 | 359,264 | - | 2,687 | 1,296 |
| 17 | 144 | 82 | - | 21 | 41 | 103 | 11 | 5 | 87 | 1,088 | 51,675 | 22 | 6 | 16 | 175,191 | 165,615 | - | 9,394 | 182 |
| 18 | 122 | 63 | - | 16 | 43 | 78 | 10 | 6 | 62 | 1,142 | 132,436 | 18 | 3 | 15 | 100,880 | 89,624 | - | 11,170 | 86 |
| 19 | 149 | 80 | - | 16 | 53 | 104 | 18 | 12 | 74 | 2,714 | 37,094 | 37 | 5 | 32 | 245,264 | 236,773 | - | 8,020 | 471 |
| 20 | 131 | 75 | - | 12 | 44 | 117 | 23 | 10 | 84 | 2,998 | 13,487 | 37 | 6 | 31 | 251,717 | 245,561 | - | 5,789 | 367 |

資料 消防本部

189 原因別火災発生件数

単位:件

| 年 | 総数 | 火遊び | たき火 | たばこ | 風呂・ かまど | ガス器具 | ストーブ | 放火及び 放火の疑い | 不明 | その他 |
|-------|-----|-----|-----|-----|------------|------|------|---------------|----|-----|
| 平成11年 | 118 | 7 | 1 | 10 | - | 17 | 3 | 15 | 35 | 30 |
| 12 | 120 | 4 | 3 | 7 | - | 16 | 1 | 29 | 27 | 33 |
| 13 | 139 | 4 | 15 | 5 | - | 16 | 2 | 25 | 41 | 31 |
| 14 | 109 | 3 | 12 | 10 | - | 13 | 2 | 22 | 27 | 20 |
| 15 | 118 | 3 | 11 | 11 | - | 20 | 7 | 17 | 21 | 28 |
| 16 | 106 | 6 | 13 | 12 | - | 12 | 5 | 14 | 13 | 31 |
| 17 | 144 | 9 | 13 | 6 | - | 26 | 1 | 18 | 36 | 35 |
| 18 | 122 | 2 | 14 | 10 | - | 18 | 3 | 27 | 18 | 30 |
| 19 | 149 | 6 | 11 | 18 | - | 23 | 4 | 24 | 27 | 36 |
| 20 | 131 | 6 | 6 | 13 | - | 16 | 3 | 30 | 25 | 32 |

資料 消防本部

190 時間別火災発生件数

単位:件

| 年 | 総数 | 0～3時 | 3～6時 | 6～9時 | 9～12時 | 12～15時 | 15～18時 | 18～21時 | 21～24時 | 不明 |
|-------|-----|------|------|------|-------|--------|--------|--------|--------|----|
| 平成11年 | 118 | 6 | 11 | 7 | 14 | 19 | 21 | 28 | 11 | 1 |
| 12 | 120 | 14 | 9 | 3 | 16 | 25 | 17 | 17 | 13 | 6 |
| 13 | 139 | 20 | 14 | 9 | 17 | 23 | 24 | 19 | 9 | 4 |
| 14 | 109 | 7 | 16 | 12 | 15 | 15 | 21 | 15 | 7 | 1 |
| 15 | 118 | 8 | 14 | 11 | 20 | 25 | 11 | 13 | 13 | 3 |
| 16 | 106 | 10 | 5 | 6 | 25 | 19 | 21 | 8 | 11 | 1 |
| 17 | 144 | 13 | 5 | 11 | 18 | 31 | 24 | 22 | 15 | 5 |
| 18 | 122 | 14 | 10 | 9 | 20 | 18 | 23 | 15 | 12 | 1 |
| 19 | 149 | 17 | 9 | 7 | 28 | 27 | 29 | 16 | 13 | 3 |
| 20 | 131 | 14 | 13 | 9 | 21 | 11 | 28 | 18 | 16 | 1 |

資料 消防局

192 衆議院議員・参議院議員の選挙

| 区 | 分 | 当日有権者数(人) | | | 投票者数(人) | | | 投票率(%) | | | |
|-------------------|------------------|-----------|---------|---------|---------|---------|--------|--------|-------|-------|-------|
| | | 総数 | 男 | 女 | 総数 | 男 | 女 | 総数 | 男 | 女 | |
| 衆議院議員 | 8.10.20 | 小選挙区選出 | 246,659 | 123,908 | 122,751 | 135,680 | 67,687 | 67,993 | 55.01 | 54.63 | 55.39 |
| | | 比例代表選出 | 246,659 | 123,908 | 122,751 | 135,530 | 67,669 | 67,861 | 54.95 | 54.61 | 55.28 |
| | 12.6.25 | 小選挙区選出 | 258,088 | 129,309 | 128,779 | 152,867 | 76,446 | 76,421 | 59.23 | 59.12 | 59.34 |
| | | 比例代表選出 | 258,400 | 129,508 | 128,892 | 152,904 | 76,479 | 76,425 | 59.17 | 59.05 | 59.29 |
| | 15.11.9 | 小選挙区選出 | 266,481 | 133,310 | 133,171 | 152,208 | 76,133 | 76,075 | 57.12 | 57.11 | 57.13 |
| | | 比例代表選出 | 266,767 | 133,484 | 133,283 | 152,221 | 76,152 | 76,069 | 57.06 | 57.05 | 57.07 |
| | 17.9.11 (8区) | 小選挙区選出 | 268,919 | 134,139 | 134,780 | 178,157 | 87,963 | 90,194 | 66.25 | 65.58 | 66.92 |
| | | 比例代表選出 | 269,255 | 134,340 | 134,915 | 178,217 | 88,009 | 90,208 | 66.19 | 65.51 | 66.86 |
| | 17.9.11 (13区) | 小選挙区選出 | 37,716 | 19,048 | 18,668 | 25,102 | 12,605 | 12,497 | 66.56 | 66.17 | 66.94 |
| | | 比例代表選出 | 37,716 | 19,048 | 18,668 | 25,091 | 12,599 | 12,492 | 66.53 | 66.14 | 66.92 |
| 参議院議員 (補欠) | 7.7.23 | 比例代表 | 243,136 | 122,362 | 120,774 | 96,268 | 49,057 | 47,211 | 39.59 | 40.09 | 39.09 |
| | | 千葉県選出 | 243,136 | 122,362 | 120,774 | 96,314 | 49,080 | 47,234 | 39.61 | 40.11 | 39.11 |
| | 10.7.12 | 比例代表 | 251,472 | 126,043 | 125,429 | 136,424 | 68,145 | 68,279 | 54.25 | 54.06 | 54.44 |
| | | 千葉県選出 | 251,472 | 126,043 | 125,429 | 136,465 | 68,171 | 68,294 | 54.27 | 54.09 | 54.45 |
| | 13.7.29 | 比例代表 | 261,437 | 131,063 | 130,374 | 138,432 | 68,862 | 69,570 | 52.95 | 52.54 | 53.36 |
| | | 千葉県選出 | 261,060 | 130,825 | 130,235 | 138,331 | 68,795 | 69,536 | 52.99 | 52.59 | 53.39 |
| | 14.10.27 | 千葉県選出 | 264,146 | 132,267 | 131,879 | 57,059 | 30,320 | 26,739 | 21.60 | 22.92 | 20.28 |
| | | 比例代表 | 267,301 | 133,600 | 133,701 | 142,438 | 71,169 | 71,269 | 53.29 | 53.27 | 53.30 |
| | 16.7.11 | 千葉県選出 | 266,983 | 133,404 | 133,579 | 142,348 | 71,116 | 71,232 | 53.32 | 53.31 | 53.33 |
| | | 比例代表 | 313,158 | 156,086 | 157,072 | 177,593 | 89,009 | 88,584 | 56.71 | 57.03 | 56.40 |
| 19.7.29 | 千葉県選出 | 313,158 | 156,086 | 157,072 | 177,627 | 89,033 | 88,594 | 56.72 | 57.04 | 56.40 | |

資料 選挙管理委員会事務局

192 千葉県知事・県議会議員の選挙

| 区分 | 当日有権者数(人) | | | 投票者数(人) | | | 投票率(%) | | | |
|---------|------------------|---------|---------|---------|---------|--------|--------|-------|-------|-------|
| | 総数 | 男 | 女 | 総数 | 男 | 女 | 総数 | 男 | 女 | |
| 県知事 平 | 5. 3. 14 | 226,917 | 114,242 | 112,675 | 57,678 | 29,748 | 27,930 | 25.42 | 26.04 | 24.79 |
| | 9. 3. 16 | 243,836 | 122,258 | 121,578 | 53,097 | 27,081 | 26,016 | 21.78 | 22.15 | 21.40 |
| | 13. 3. 25 | 258,517 | 129,475 | 129,042 | 87,170 | 44,172 | 42,998 | 33.72 | 34.12 | 33.32 |
| | 17. 3. 13 (旧柏市) | 265,933 | 132,647 | 133,286 | 104,292 | 51,625 | 52,667 | 39.22 | 38.92 | 39.51 |
| | 17. 3. 13 (旧沼南町) | 37,202 | 18,739 | 18,463 | 16,679 | 8,468 | 8,211 | 44.83 | 45.19 | 44.47 |
| 県議会議員 平 | 3. 4. 7 | 214,599 | 107,631 | 106,968 | 99,224 | 47,349 | 51,875 | 46.24 | 43.99 | 48.50 |
| | 7. 4. 9 | 235,741 | 118,220 | 117,521 | 94,761 | 45,851 | 48,910 | 40.20 | 38.78 | 41.62 |
| | (補欠) 8. 11. 17 | 243,460 | 122,137 | 121,323 | 51,586 | 26,093 | 25,493 | 21.19 | 21.36 | 21.01 |
| | 11. 4. 11 | 249,375 | 124,632 | 124,743 | 104,363 | 50,884 | 53,479 | 41.85 | 40.83 | 42.87 |
| | 15. 4. 13 | 259,726 | 129,660 | 130,066 | 92,345 | 44,720 | 47,625 | 35.55 | 34.49 | 36.62 |
| | 19. 4. 8 | 305,544 | 151,832 | 153,712 | 122,411 | 59,871 | 62,540 | 40.06 | 39.43 | 40.69 |

資料 選挙管理委員会事務局

193 市長・市議会議員の選挙

| 区 分 | 当 日 有 権 者 数 (人) | | | 投 票 者 数 (人) | | | 投 票 率 (%) | | | | |
|---------|-----------------|-----------|---------|-------------|---------|---------|-----------|--------|-------|-------|-------|
| | 総 数 | 男 | 女 | 総 数 | 男 | 女 | 総 数 | 男 | 女 | | |
| 市 長 平 | 5. 11. 21 | 231,708 | 116,749 | 114,959 | 94,845 | 45,673 | 49,172 | 40.93 | 39.12 | 42.77 | |
| | 9. 10. 26 | 246,608 | 123,540 | 123,068 | 73,045 | 35,661 | 37,384 | 29.62 | 28.87 | 30.38 | |
| | 13. 10. 28 | 257,708 | 128,985 | 128,723 | 66,394 | 32,810 | 33,584 | 25.76 | 25.44 | 26.09 | |
| | 17. 10. 23 | 303,141 | 151,180 | 151,961 | 91,501 | 44,995 | 46,506 | 30.18 | 29.76 | 30.60 | |
| 市議会議員 平 | 3. 8. 11 | 218,230 | 109,729 | 108,501 | 107,051 | 49,709 | 57,342 | 49.05 | 45.30 | 52.85 | |
| | (補欠) | 5. 11. 21 | 231,708 | 116,749 | 114,959 | 94,608 | 45,561 | 49,047 | 40.83 | 39.02 | 42.66 |
| | | 7. 8. 6 | 238,992 | 120,013 | 118,979 | 107,653 | 50,731 | 56,922 | 45.04 | 42.27 | 47.84 |
| | (補欠) | 9. 10. 26 | 246,608 | 123,540 | 123,068 | 72,968 | 35,630 | 37,338 | 29.59 | 28.84 | 30.34 |
| | | 11. 8. 8 | 251,983 | 126,130 | 125,853 | 111,718 | 52,727 | 58,991 | 44.34 | 41.80 | 46.87 |
| | | 15. 8. 10 | 262,710 | 131,273 | 131,437 | 103,333 | 48,695 | 54,638 | 39.33 | 37.09 | 41.57 |
| | | 19. 8. 5 | 309,156 | 153,868 | 155,288 | 133,690 | 64,059 | 69,631 | 43.24 | 41.63 | 44.84 |

資料 選挙管理委員会事務局

194 選挙人名簿登録者数の推移

単位:人 各年9月2日現在

| 年 | 総数 | 男 | 女 |
|-------|---------|---------|---------|
| 平成10年 | 253,195 | 126,928 | 126,267 |
| 11 | 256,337 | 128,486 | 127,851 |
| 12 | 259,566 | 130,139 | 129,427 |
| 13 | 261,768 | 131,213 | 130,555 |
| 14 | 264,210 | 132,327 | 131,883 |
| 15 | 266,675 | 133,461 | 133,214 |
| 16 | 268,266 | 134,028 | 134,238 |
| 17 | 307,603 | 153,757 | 153,846 |
| 18 | 309,811 | 154,472 | 155,339 |
| 19 | 313,890 | 156,501 | 157,389 |
| 20 | 316,697 | 157,889 | 158,808 |

資料 選挙管理委員会事務局

195 投票所別選挙人名簿登録者数

平成20年9月2日現在

| 投票区 | 投票所 | 登録者数(人) | | |
|-----|---------------|---------|---------|---------|
| | | 総数 | 男 | 女 |
| | 総数 | 316,697 | 157,889 | 158,808 |
| 1 | アミューゼ 柏 | 5,221 | 2,660 | 2,561 |
| 2 | 柏市立柏第一小学校 | 5,369 | 2,734 | 2,635 |
| 3 | 柏市新富近隣センター | 7,941 | 4,031 | 3,910 |
| 4 | 柏市立柏第三小学校 | 5,995 | 2,968 | 3,027 |
| 5 | 柏市立柏第四小学校 | 4,235 | 2,088 | 2,147 |
| 6 | 柏市立柏第五小学校 | 6,857 | 3,432 | 3,425 |
| 7 | 柏市旭町近隣センター | 5,738 | 2,932 | 2,806 |
| 8 | 朝日会館 | 3,588 | 1,913 | 1,675 |
| 9 | 柏市田中近隣センター | 4,995 | 2,560 | 2,435 |
| 10 | 柏市北部近隣センター | 2,182 | 1,116 | 1,066 |
| 11 | 高田原ふるさと会館 | 7,389 | 3,723 | 3,666 |
| 12 | 柏市立土小学校 | 4,178 | 2,037 | 2,141 |
| 13 | グリーンタウン光ヶ丘集会所 | 2,003 | 947 | 1,056 |
| 14 | 柏市立富勢中学校 | 5,220 | 2,607 | 2,613 |
| 15 | 柏市立富勢小学校 | 3,864 | 1,910 | 1,954 |
| 16 | 南柏駅東口土地画整理集会所 | 6,279 | 3,136 | 3,143 |
| 17 | 豊四季台団地集会所 | 3,222 | 1,563 | 1,659 |
| 18 | 豊四季台団地集会所 | 3,172 | 1,510 | 1,662 |
| 19 | 柏市立土南部小学校 | 3,932 | 1,936 | 1,996 |
| 20 | 柏市立西原小学校 | 2,487 | 1,219 | 1,268 |
| 21 | 柏市立若葉保育園 | 5,669 | 2,829 | 2,840 |
| 22 | 柏市立酒井根小学校 | 6,700 | 3,287 | 3,413 |
| 23 | 柏市立豊小学校 | 6,527 | 3,314 | 3,213 |
| 24 | 柏市立柏中学校 | 5,198 | 2,705 | 2,493 |
| 25 | 柏市藤心近隣センター | 5,944 | 2,914 | 3,030 |
| 26 | 柏市立柏第二中学校 | 6,048 | 2,997 | 3,051 |
| 27 | 柏市光ヶ丘近隣センター | 4,953 | 2,430 | 2,523 |
| 28 | 柏市立光ヶ丘中学校 | 4,698 | 2,282 | 2,416 |
| 29 | 柏市永楽台近隣センター | 6,811 | 3,406 | 3,405 |
| 30 | 柏市立旭小学校 | 5,996 | 3,014 | 2,982 |
| 31 | 柏市青少年センター | 3,450 | 1,785 | 1,665 |
| 32 | 柏市立柏第七小学校 | 3,832 | 1,863 | 1,969 |
| 33 | 野沢ふるさと会館 | 4,289 | 2,110 | 2,179 |
| 34 | 柏市西原近隣センター体育館 | 4,915 | 2,402 | 2,513 |
| 35 | 柏市立中原小学校 | 3,784 | 1,820 | 1,964 |

| 投票区 | 投票所 | 登録者数(人) | | |
|-----|--------------|---------|-------|-------|
| | | 総数 | 男 | 女 |
| 36 | 富士見町ふるさと会館 | 4,342 | 2,215 | 2,127 |
| 37 | 柏市立高田小学校 | 4,234 | 2,132 | 2,102 |
| 38 | 花野井公会堂 | 4,488 | 2,278 | 2,210 |
| 39 | 根戸ふるさとセンター | 2,023 | 1,052 | 971 |
| 40 | 柏市布施近隣センター | 3,901 | 1,908 | 1,993 |
| 41 | 柏市酒井根近隣センター | 5,995 | 2,948 | 3,047 |
| 42 | 柏市立松葉中学校 | 5,980 | 2,938 | 3,042 |
| 43 | 柏市立逆井中学校 | 6,481 | 3,203 | 3,278 |
| 44 | 柏市立増尾西小学校 | 6,142 | 2,992 | 3,150 |
| 45 | 中新宿ふるさとセンター | 3,416 | 1,655 | 1,761 |
| 46 | 柏市立松葉第二小学校 | 4,550 | 2,201 | 2,349 |
| 47 | 北柏第二公園管理事務所 | 2,423 | 1,231 | 1,192 |
| 48 | 柏市根戸近隣センター | 3,186 | 1,586 | 1,600 |
| 49 | 柏市役所 | 4,894 | 2,419 | 2,475 |
| 50 | 戸張ふるさと会館 | 2,741 | 1,374 | 1,367 |
| 51 | 柏市増尾近隣センター | 3,477 | 1,730 | 1,747 |
| 52 | 柏市社会福祉センター | 6,212 | 3,058 | 3,154 |
| 53 | 柏市立南部中学校 | 4,889 | 2,450 | 2,439 |
| 54 | 松の井ふるさと会館 | 3,223 | 1,584 | 1,639 |
| 55 | 松ヶ崎集会所 | 5,183 | 2,570 | 2,613 |
| 56 | 柏市柏ビレジ近隣センター | 5,265 | 2,579 | 2,686 |
| 57 | 柏市立西原中学校 | 3,995 | 2,007 | 1,988 |
| 58 | 柏市立柏第三中学校 | 4,455 | 2,184 | 2,271 |
| 59 | 十余二緑町ふるさと会館 | 2,824 | 1,418 | 1,406 |
| 60 | 柏市立手賀東小学校 | 1,469 | 734 | 735 |
| 61 | 柏市立手賀西小学校 | 3,068 | 1,556 | 1,512 |
| 62 | 柏市沼南公民館 | 2,612 | 1,306 | 1,306 |
| 63 | 柏市立風早北部小学校 | 4,094 | 2,023 | 2,071 |
| 64 | 柏市立大津ヶ丘中学校 | 3,158 | 1,565 | 1,593 |
| 65 | 柏市立大津ヶ丘第一小学校 | 3,224 | 1,573 | 1,651 |
| 66 | 柏市立大津ヶ丘第二小学校 | 2,581 | 1,254 | 1,327 |
| 67 | 柏市立風早中学校 | 2,812 | 1,360 | 1,452 |
| 68 | 藤ヶ谷区民会館 | 2,028 | 1,225 | 803 |
| 69 | 柏市立風早南部小学校 | 2,498 | 1,323 | 1,175 |
| 70 | 柏市立高柳中学校 | 4,010 | 1,993 | 2,017 |
| 71 | 柏市立高柳小学校 | 3,783 | 1,889 | 1,894 |
| 72 | 柏市立高柳西小学校 | 4,360 | 2,196 | 2,164 |

196 歴代市長

| 氏名 | 就任期間 |
|-------|-------------------------|
| 鈴木悦三 | 昭 29.10.20 ~ 昭 33.10.19 |
| 鈴木悦三 | 33.10.20 ~ 33.10.29 |
| 濱嶋千代丸 | 33.11.30 ~ 37.11.29 |
| 濱嶋千代丸 | 37.11.30 ~ 41.10.7 |
| 山澤諒太郎 | 41.11.13 ~ 45.11.12 |
| 山澤諒太郎 | 45.11.13 ~ 49.11.12 |
| 山澤諒太郎 | 49.11.13 ~ 53.11.12 |
| 鈴木眞 | 53.11.13 ~ 57.11.12 |
| 鈴木眞 | 57.11.13 ~ 61.11.12 |
| 鈴木眞 | 61.11.13 ~ 平 2.11.12 |
| 鈴木眞 | 平 2.11.13 ~ 5.10.1 |
| 本多晃 | 5.11.21 ~ 9.11.20 |
| 本多晃 | 9.11.21 ~ 13.11.20 |
| 本多晃 | 13.11.21 ~ 17.11.20 |
| 本多晃 | 17.11.21 ~ 現在 |

197 歴代議長

| 氏名 | 就任期間 | 氏名 | 就任期間 |
|-------|-------------------------|-------|---------------------|
| 久田 克位 | 昭 29. 9. 1 ~ 昭 29.10. 4 | 平久 正栄 | 55. 9.16 ~ 56. 9.17 |
| 小川 喜助 | 29.10.15 ~ 30. 8.31 | 伊藤 武 | 56. 9.17 ~ 57. 9. 8 |
| 小川 雄市 | 30. 9.15 ~ 31. 9.14 | 伊藤 武 | 57. 9. 8 ~ 58. 8.31 |
| 小川 雄市 | 31. 9.14 ~ 32. 9.16 | 藪崎 健蔵 | 58. 9.16 ~ 59. 9. 7 |
| 小川 雄市 | 32. 9.16 ~ 33.10.14 | 保田 廣治 | 59. 9. 7 ~ 60. 9.11 |
| 松崎良太郎 | 33.10.14 ~ 33.11.19 | 長谷川 進 | 60. 9.11 ~ 61. 9. 5 |
| 藤井 惣司 | 33.12.15 ~ 34. 8.31 | 直井 仁 | 61. 9. 5 ~ 62. 3.25 |
| 山澤諒太郎 | 34. 9.16 ~ 35. 9.22 | 長谷川 進 | 62. 3.25 ~ 62. 8.31 |
| 増田 保 | 35. 9.22 ~ 36. 9.21 | 永井 康雄 | 62. 9.11 ~ 63. 9. 2 |
| 山澤諒太郎 | 36. 9.21 ~ 36.11.10 | 千葉 清志 | 63. 9. 2 ~ 平元. 9. 1 |
| 藤井 惣司 | 36.11.15 ~ 37. 9.18 | 伊藤 武 | 平元. 9. 1 ~ 2. 9. 7 |
| 藤井 惣司 | 37. 9.18 ~ 38. 5.31 | 成嶋 稔 | 2. 9. 7 ~ 3. 8.31 |
| 島根 正三 | 38. 5.31 ~ 38. 8.31 | 高頭 宏信 | 3. 9. 9 ~ 4. 9. 4 |
| 藤井 惣司 | 38. 9.16 ~ 39. 9.21 | 海老原昭夫 | 4. 9. 4 ~ 5. 9. 3 |
| 山澤諒太郎 | 39. 9.21 ~ 40. 9.20 | 永井 康雄 | 5. 9. 3 ~ 6. 9. 2 |
| 山澤諒太郎 | 40. 9.20 ~ 41. 9.19 | 千葉 清志 | 6. 9. 2 ~ 7. 8.31 |
| 中島 保 | 41. 9.19 ~ 42. 8.31 | 坂巻 重男 | 7. 9. 8 ~ 8. 9. 6 |
| 高橋 一成 | 42. 9.14 ~ 43. 9.16 | 山中 一男 | 8. 9. 6 ~ 9. 9. 5 |
| 高橋 一成 | 43. 9.16 ~ 44. 9.16 | 坂巻 重男 | 9. 9. 5 ~ 10. 9. 4 |
| 山川 熊吉 | 44. 9.16 ~ 45. 9. 7 | 野口 英雄 | 10. 9. 4 ~ 11. 8.31 |
| 高橋 一成 | 45. 9. 7 ~ 46. 8.31 | 山中 一男 | 11. 9. 9 ~ 12. 9. 1 |
| 高橋 一成 | 46. 9.14 ~ 47. 9.13 | 溜川 良次 | 12. 9. 1 ~ 13. 8.31 |
| 鈴木 三郎 | 47. 9.13 ~ 48. 9.11 | 池田 昌 | 13. 8.31 ~ 14. 8.30 |
| 鈴木 三郎 | 48. 9.11 ~ 49. 9. 6 | 西富 啓一 | 14. 8.31 ~ 15. 9. 8 |
| 鈴木 三郎 | 49. 9. 6 ~ 50. 8.31 | 成島 孝 | 15. 9. 8 ~ 16. 9. 3 |
| 根本 三郎 | 50. 9.12 ~ 51. 9. 8 | 青柳 直樹 | 16. 9. 3 ~ 17. 9. 2 |
| 根本 三郎 | 51. 9. 8 ~ 52. 9.12 | 山田 一一 | 17. 9. 2 ~ 18. 9. 1 |
| 根本 三郎 | 52. 9.12 ~ 53. 3.14 | 山沢 啓伸 | 18. 9. 1 ~ 19. 8.31 |
| 伊藤 鎌吉 | 53. 3.14 ~ 53. 9. 4 | 日暮 栄治 | 19. 9.10 ~ 20. 9. 5 |
| 伊藤 鎌吉 | 53. 9. 4 ~ 54. 8.31 | 海老原久恵 | 20. 9. 5 ~ 現 在 |
| 平久 正栄 | 54. 9.14 ~ 55. 9.16 | | |

198 市職員数の推移

単位:人 各年4月1日現在

| 年 | 総数 | | | 市長事務部局 | 水道企業 事務部局 | 議会事務部局 | 選挙管理委員会 事務部局 | 監査事務部局 | 農業委員会 事務部局 | 教育委員会 事務部局 | 消 防 |
|-------|-------|-------|-----|--------|--------------|--------|-----------------|--------|---------------|---------------|-----|
| | 計 | 男 | 女 | | | | | | | | |
| 平成10年 | 2,625 | 1,733 | 892 | 1,683 | 92 | 14 | 8 | 7 | 6 | 454 | 361 |
| 11 | 2,596 | 1,718 | 878 | 1,668 | 92 | 14 | 8 | 7 | 6 | 442 | 359 |
| 12 | 2,585 | 1,707 | 878 | 1,672 | 89 | 14 | 8 | 7 | 6 | 428 | 361 |
| 13 | 2,566 | 1,684 | 882 | 1,660 | 90 | 14 | 8 | 7 | 6 | 420 | 361 |
| 14 | 2,560 | 1,686 | 874 | 1,669 | 90 | 14 | 8 | 7 | 6 | 405 | 361 |
| 15 | 2,529 | 1,660 | 869 | 1,652 | 91 | 14 | 8 | 7 | 6 | 390 | 361 |
| 16 | 2,463 | 1,604 | 859 | 1,608 | 87 | 14 | 8 | 7 | 6 | 372 | 361 |
| 17 | 2,821 | 1,882 | 939 | 1,852 | 89 | 16 | 10 | 8 | 9 | 404 | 433 |
| 18 | 2,773 | 1,836 | 937 | 1,826 | 83 | 16 | 8 | 8 | 9 | 390 | 433 |
| 19 | 2,735 | 1,794 | 941 | 1,809 | 76 | 16 | 10 | 8 | 9 | 374 | 433 |
| 20 | 2,691 | 1,761 | 930 | 1,791 | 73 | 15 | 8 | 8 | 9 | 353 | 434 |

資料 行政改革推進課

199 市職員の年齢別構成

単位：人 各年4月1日現在

| 年 | 総数 | 18～21歳 | 22～25歳 | 26～29歳 | 30～33歳 | 34～37歳 | 42～45歳 | 46～49歳 | 50～53歳 | 54～57歳 | 58歳以上 | 年齢別構成比(%) | | | |
|-------|-------|--------|--------|--------|--------|--------|--------|--------|--------|--------|-------|-----------|--------|--------|-------|
| | | | | | | | | | | | | 18～29歳 | 30～39歳 | 40～49歳 | 50歳以上 |
| 平成10年 | 2,625 | 18 | 164 | 268 | 234 | 244 | 408 | 430 | 267 | 188 | 65 | 17.1 | 23.8 | 39.2 | 19.8 |
| 11 | 2,596 | 12 | 130 | 249 | 242 | 236 | 408 | 403 | 325 | 212 | 63 | 15.1 | 23.8 | 38.0 | 23.1 |
| 12 | 2,585 | 12 | 128 | 247 | 223 | 250 | 426 | 368 | 386 | 211 | 69 | 15.0 | 23.0 | 36.2 | 25.8 |
| 13 | 2,566 | 17 | 106 | 234 | 235 | 237 | 390 | 373 | 412 | 226 | 88 | 13.9 | 22.6 | 35.2 | 28.3 |
| 14 | 2,557 | 20 | 107 | 178 | 262 | 231 | 345 | 400 | 408 | 262 | 102 | 11.9 | 23.9 | 34.0 | 30.2 |
| 15 | 2,527 | 8 | 112 | 147 | 249 | 253 | 318 | 398 | 388 | 310 | 108 | 10.6 | 24.7 | 32.8 | 31.9 |
| 16 | 2,462 | 3 | 83 | 146 | 240 | 239 | 273 | 417 | 354 | 369 | 91 | 9.4 | 24.7 | 32.8 | 33.1 |
| 17 | 2,817 | 9 | 94 | 149 | 266 | 268 | 311 | 479 | 430 | 445 | 113 | 8.9 | 23.1 | 32.9 | 35.1 |
| 18 | 2,769 | 7 | 84 | 144 | 210 | 294 | 295 | 408 | 480 | 429 | 165 | 8.5 | 22.2 | 30.5 | 38.8 |
| 19 | 2,734 | 14 | 85 | 150 | 174 | 289 | 273 | 374 | 490 | 415 | 200 | 9.1 | 22.5 | 28.0 | 40.4 |
| 20 | 2,690 | 11 | 95 | 130 | 185 | 287 | 279 | 328 | 514 | 395 | 207 | 8.8 | 22.8 | 36.5 | 41.5 |

資料 人事課 「給与実態調査」

200 決算総覧

単位:千円

| 区 分 | 平成15年度 | | 平成16年度 | | 平成17年度 | | 平成18年度 | | 平成19年度 | |
|--------------------------|-------------|-------------|-------------|-------------|-------------|-------------|-------------|-------------|-------------|-------------|
| | 収入済額 | 支出済額 | 収入済額 | 支出済額 | 収入済額 | 支出済額 | 収入済額 | 支出済額 | 収入済額 | 支出済額 |
| 一 般 会 計 | 92,505,287 | 88,585,022 | 97,761,342 | 94,464,064 | 96,638,447 | 92,678,958 | 100,185,606 | 96,197,199 | 98,474,908 | 93,210,291 |
| 特 別 会 計 | 66,827,798 | 63,799,636 | 68,657,437 | 65,483,801 | 77,266,691 | 74,401,905 | 78,646,928 | 74,920,260 | 85,357,150 | 82,214,961 |
| 国民健康保険事業 | 22,700,669 | 22,299,109 | 24,197,592 | 23,189,366 | 29,295,428 | 28,350,176 | 31,483,227 | 30,386,545 | 34,579,660 | 33,606,235 |
| 下水道事業 | 13,826,796 | 12,102,961 | 14,237,192 | 12,947,901 | 13,352,553 | 12,249,844 | 12,365,550 | 11,242,531 | 15,372,181 | 14,280,498 |
| 柏都市計画事業 南柏駅東口土地区画整理事業 | 965,929 | 822,589 | 384,568 | 172,663 | 341,905 | 255,328 | 146,577 | 131,422 | 81,932 | 81,932 |
| 公設総合地方卸売市場事業 | 1,056,130 | 771,395 | 1,097,005 | 917,824 | 1,000,503 | 824,002 | 919,162 | 693,681 | 764,701 | 568,141 |
| 老人保健事業 | 17,751,376 | 17,547,847 | 17,955,299 | 17,808,172 | 20,384,950 | 20,134,042 | 19,596,222 | 19,316,110 | 19,635,506 | 19,536,143 |
| 公共用地取得事業 | 1,275,819 | 1,275,819 | 379,087 | 379,087 | 373,796 | 373,796 | 748,541 | 748,541 | 324,497 | 324,497 |
| 駐車場事業 | 289,464 | 272,163 | 298,740 | 282,761 | 292,905 | 284,758 | 322,842 | 286,848 | 364,202 | 293,405 |
| 介護老人保健施設事業 | 730,925 | 541,981 | 725,867 | 533,893 | 714,081 | 550,681 | 226,367 | 89,151 | 201,126 | 90,593 |
| 介護保険事業 | 8,111,812 | 8,067,155 | 9,243,142 | 9,142,864 | 10,999,815 | 10,911,124 | 12,283,289 | 11,509,286 | 13,474,110 | 12,912,416 |
| 柏都市計画事業 北柏駅北口土地区画整理事業 | 118,878 | 98,617 | 128,319 | 100,697 | 145,622 | 110,584 | 179,843 | 152,224 | 172,862 | 153,068 |
| 学校給食センター事業 | - | - | 10,626 | 8,573 | 365,133 | 357,570 | 375,308 | 363,921 | 386,373 | 368,033 |
| 水道事業会計 | 7,953,278 | 8,831,063 | 9,400,088 | 10,721,387 | 9,299,334 | 9,611,369 | 9,180,576 | 9,686,892 | 9,088,526 | 10,086,922 |
| 病院事業会計 | 3,572,629 | 3,636,290 | 3,729,305 | 3,778,736 | 4,140,401 | 3,974,946 | 4,775,394 | 4,844,686 | 5,105,757 | 5,173,723 |
| 合 計 | 170,858,992 | 164,852,011 | 179,548,172 | 174,447,988 | 187,344,873 | 180,667,178 | 192,788,504 | 185,649,037 | 198,026,341 | 190,685,897 |

注) 水道事業会計・病院事業会計は、地方公営企業法適用による決算額である。
平成16年度は、旧沼南町引継分を含む。

資料 財政課, 水道部, 保健福祉総務課

201 一般会計歳入予算及び決算

単位:千円

| 区 分 | 平成15年度 | | 平成16年度 | | 平成17年度 | | 平成18年度 | | 平成19年度 | |
|-----------------------|------------|------------|------------|------------|------------|------------|------------|-------------|------------|------------|
| | 当初予算額 | 決算額 | 当初予算額 | 決算額 | 当初予算額 | 決算額 | 当初予算額 | 決算額 | 当初予算額 | 決算額 |
| 市 税 | 48,678,000 | 48,834,585 | 48,470,300 | 48,544,655 | 55,333,010 | 55,868,956 | 56,351,000 | 57,987,715 | 62,951,000 | 63,649,396 |
| 地 方 譲 与 税 | 818,000 | 805,664 | 1,320,000 | 1,465,650 | 2,319,000 | 2,345,252 | 3,291,000 | 3,311,273 | 980,000 | 1,010,079 |
| 利 子 割 交 付 金 | 300,000 | 393,508 | 350,000 | 385,228 | 200,000 | 278,624 | 220,000 | 205,335 | 160,000 | 269,290 |
| 配 当 割 交 付 金 | - | - | 50,000 | 92,127 | 117,000 | 171,967 | 117,000 | 260,988 | 208,000 | 291,729 |
| 株式等譲渡所得割交付金 | - | - | 10,000 | 118,194 | 20,000 | 286,786 | 165,000 | 241,294 | 150,000 | 207,657 |
| 地方消費税交付金 | 2,390,000 | 2,731,472 | 2,700,000 | 3,047,985 | 3,330,000 | 3,243,637 | 3,250,000 | 3,435,886 | 3,335,000 | 3,404,931 |
| ゴルフ場利用税交付金 | 4,000 | 4,999 | 4,000 | 4,398 | 22,000 | 28,484 | 22,000 | 27,140 | 22,000 | 26,029 |
| 自動車取得税交付金 | 530,000 | 625,476 | 550,000 | 631,351 | 720,000 | 722,963 | 720,000 | 792,272 | 720,000 | 678,608 |
| 国有提供施設等所在 市町村助成交付金 | 5,000 | 6,137 | 6,000 | 6,961 | 121,146 | 126,043 | 126,043 | 128,762 | 128,000 | 135,561 |
| 地方特例交付金 | 2,200,000 | 2,164,019 | 2,100,000 | 2,085,058 | 2,370,000 | 2,331,785 | 1,772,000 | 1,806,706 | 570,000 | 385,139 |
| 地方交付税 | 1,900,000 | 1,824,664 | 1,500,000 | 908,958 | 1,390,000 | 1,976,888 | 1,175,000 | 1,016,470 | 320,000 | 767,748 |
| 交通安全対策特別交付金 | 60,000 | 62,397 | 60,000 | 65,004 | 71,000 | 70,569 | 71,000 | 73,705 | 71,000 | 72,320 |
| 分担金及び負担金 | 807,921 | 774,337 | 1,009,722 | 980,754 | 1,039,110 | 1,091,104 | 1,021,998 | 1,095,361 | 1,107,691 | 1,176,316 |
| 使用料及び手数料 | 2,103,989 | 2,081,896 | 2,067,319 | 2,052,731 | 2,298,238 | 2,322,358 | 2,260,594 | 2,291,489 | 2,266,988 | 2,304,273 |
| 国庫支出金 | 8,628,623 | 8,703,580 | 8,578,121 | 9,353,185 | 7,678,360 | 7,796,138 | 7,227,390 | 7,027,368 | 6,953,991 | 7,049,815 |
| 県 支 出 金 | 2,707,701 | 2,704,381 | 2,648,559 | 3,019,644 | 2,998,243 | 2,779,602 | 2,995,734 | 3,131,676 | 3,572,955 | 3,708,220 |
| 財 産 収 入 | 340,415 | 274,987 | 217,510 | 334,792 | 220,614 | 296,172 | 190,408 | 259,842 | 594,962 | 190,297 |
| 寄 附 金 | 13,560 | 73,783 | 12,810 | 37,505 | 13,168 | 3,841 | 6,930 | 2,603 | 3,582 | 4,118 |
| 繰 入 金 | 3,300,000 | 351,496 | 4,610,000 | 1,354,200 | 2,694,000 | 5,559 | 2,050,000 | 579 | 1,650,000 | 97,095 |
| 繰 越 金 | 2,000,000 | 3,951,530 | 1,500,000 | 3,920,265 | 2,000,000 | 3,297,277 | 2,000,000 | 3,959,488 | 2,000,000 | 3,988,407 |
| 諸 収 入 | 1,500,091 | 1,662,776 | 1,470,159 | 1,747,697 | 1,449,011 | 1,523,742 | 1,463,203 | 3,073,254 | 1,578,431 | 2,047,580 |
| 市 債 | 13,442,700 | 14,473,600 | 16,775,500 | 17,605,000 | 10,106,100 | 10,070,700 | 11,503,700 | 10,056,400 | 7,656,400 | 7,010,300 |
| 合 計 | 91,730,000 | 92,505,287 | 96,010,000 | 97,761,342 | 96,510,000 | 96,638,447 | 98,000,000 | 100,185,606 | 97,000,000 | 98,474,908 |

注) 1 平成16年度決算額は、旧沼南町引継分を含む

資料 財政課

2 平成17年度の当初予算額は、4月補正予算額との合算額

202 一般会計歳出予算及び決算

単位:千円

| 区 分 | 平成15年度 | | 平成16年度 | | 平成17年度 | | 平成18年度 | | 平成19年度 | |
|-------------|------------|------------|------------|------------|------------|------------|------------|------------|------------|------------|
| | 当初予算額 | 決算額 | 当初予算額 | 決算額 | 当初予算額 | 決算額 | 当初予算額 | 決算額 | 当初予算額 | 決算額 |
| 議 会 費 | 614,289 | 568,544 | 592,765 | 583,095 | 830,672 | 802,494 | 819,726 | 803,663 | 750,436 | 715,425 |
| 総 務 費 | 7,537,774 | 7,432,430 | 7,469,024 | 7,694,759 | 9,039,626 | 9,010,196 | 8,450,906 | 10,806,449 | 9,515,431 | 8,885,059 |
| 民 生 費 | 20,442,075 | 19,563,939 | 21,432,348 | 20,338,480 | 25,286,737 | 23,339,791 | 26,140,155 | 24,954,191 | 27,540,186 | 26,193,807 |
| 衛 生 費 | 17,371,391 | 16,210,298 | 18,559,771 | 17,652,774 | 11,770,917 | 10,955,695 | 11,545,455 | 10,936,004 | 11,584,568 | 11,401,581 |
| 農 林 水 産 業 費 | 602,712 | 526,283 | 485,715 | 539,839 | 658,923 | 604,040 | 636,787 | 623,508 | 598,549 | 596,517 |
| 商 工 費 | 1,876,309 | 1,796,473 | 1,720,872 | 1,632,678 | 1,709,209 | 1,625,032 | 1,559,852 | 1,486,669 | 1,505,854 | 1,404,319 |
| 土 木 費 | 15,383,521 | 16,001,364 | 14,112,555 | 14,190,836 | 16,368,955 | 16,738,799 | 15,356,645 | 14,500,162 | 14,165,275 | 13,925,016 |
| 消 防 費 | 4,522,697 | 4,272,126 | 4,224,392 | 4,126,058 | 4,955,880 | 4,933,979 | 5,221,446 | 5,127,575 | 5,260,242 | 5,046,752 |
| 教 育 費 | 10,192,289 | 9,631,765 | 10,396,523 | 9,872,179 | 11,665,816 | 11,085,895 | 11,797,566 | 10,935,416 | 11,463,983 | 10,845,294 |
| 公 債 費 | 12,436,918 | 12,109,969 | 16,324,726 | 16,776,273 | 13,548,800 | 13,209,123 | 15,800,197 | 15,652,160 | 13,981,077 | 13,864,469 |
| 諸 支 出 金 | 450,025 | 471,831 | 391,309 | 1,057,093 | 374,465 | 373,914 | 371,265 | 371,402 | 334,399 | 332,052 |
| 予 備 費 | 300,000 | - | 300,000 | - | 300,000 | - | 300,000 | - | 300,000 | - |
| 合 計 | 91,730,000 | 88,585,022 | 96,010,000 | 94,464,064 | 96,510,000 | 92,678,958 | 98,000,000 | 96,197,199 | 97,000,000 | 93,210,291 |

注) 1 平成16年度決算額は、旧沼南町引継分を含む

2 平成17年度の当初予算額は、4月補正予算額との合算額

資料 財政課

203 特別会計歳入歳出予算及び決算

単位:千円

| 区 分 | 平成15年度 | | | 平成16年度 | | | 平成17年度 | | | 平成18年度 | | | 平成19年度 | | |
|--------------------------|---------------|------------|------------|---------------|------------|------------|---------------|------------|------------|---------------|------------|------------|---------------|------------|------------|
| | 歳入歳出 当初予算額 | 歳入決算額 | 歳出決算額 | 歳入歳出 当初予算額 | 歳入決算額 | 歳出決算額 | 歳入歳出 当初予算額 | 歳入決算額 | 歳出決算額 | 歳入歳出 当初予算額 | 歳入決算額 | 歳出決算額 | 歳入歳出 当初予算額 | 歳入決算額 | 歳出決算額 |
| 国民健康保険事業 | 22,400,000 | 22,700,669 | 22,299,109 | 24,260,000 | 24,197,592 | 23,189,366 | 28,510,000 | 29,295,428 | 28,350,176 | 30,517,000 | 31,483,227 | 30,386,545 | 34,307,000 | 34,579,660 | 33,606,235 |
| 下水道事業 | 13,537,000 | 13,826,796 | 12,102,961 | 13,060,000 | 14,237,192 | 12,947,901 | 12,786,000 | 13,352,553 | 12,249,844 | 11,952,000 | 12,365,550 | 11,242,531 | 12,881,000 | 15,372,181 | 14,280,498 |
| 柏都市計画事業南柏駅 東口土地区画整理事業 | 516,000 | 965,929 | 822,589 | 331,000 | 384,568 | 172,663 | 305,000 | 341,905 | 255,328 | 159,000 | 146,577 | 131,422 | 88,000 | 81,932 | 81,932 |
| 公設総合地方卸売市場事業 | 970,000 | 1,056,130 | 771,395 | 952,000 | 1,097,005 | 917,824 | 902,000 | 1,000,503 | 824,002 | 855,000 | 919,162 | 693,681 | 597,000 | 764,701 | 568,141 |
| 老人保健事業 | 17,850,000 | 17,751,376 | 17,547,847 | 17,700,000 | 17,955,299 | 17,808,172 | 19,856,000 | 20,384,950 | 20,134,042 | 20,835,000 | 19,596,222 | 19,316,110 | 20,700,000 | 19,635,506 | 19,536,143 |
| 公共用地取得事業 | 1,310,000 | 1,275,819 | 1,275,819 | 391,000 | 379,087 | 379,087 | 374,000 | 373,796 | 373,796 | 371,000 | 748,541 | 748,541 | 331,000 | 324,497 | 324,497 |
| 駐車場事業 | 290,000 | 289,464 | 272,163 | 290,000 | 298,740 | 282,761 | 290,000 | 292,905 | 284,758 | 292,000 | 322,842 | 286,848 | 296,000 | 364,202 | 293,405 |
| 介護老人保健施設事業 | 625,000 | 730,925 | 541,981 | 629,000 | 725,867 | 533,893 | 630,000 | 714,081 | 550,681 | 95,000 | 226,367 | 89,151 | 98,000 | 201,126 | 90,593 |
| 介護保険事業 | 7,683,000 | 8,111,812 | 8,067,155 | 8,946,000 | 9,243,142 | 9,142,864 | 11,322,000 | 10,999,815 | 10,911,124 | 13,053,000 | 12,283,289 | 11,509,286 | 14,418,000 | 13,474,110 | 12,912,416 |
| 柏都市計画事業北柏駅 北口土地区画整理事業 | 115,500 | 118,878 | 98,617 | 123,000 | 128,319 | 100,697 | 139,000 | 145,622 | 110,584 | 175,000 | 179,843 | 152,224 | 190,000 | 172,862 | 153,068 |
| 学校給食センター事業 | - | - | - | - | 10,626 | 8,573 | 358,000 | 365,133 | 357,570 | 361,000 | 375,308 | 363,921 | 375,000 | 386,373 | 368,033 |
| 合 計 | 65,296,500 | 66,827,798 | 63,799,636 | 66,682,000 | 68,657,437 | 65,483,801 | 75,472,000 | 77,266,691 | 74,401,905 | 78,665,000 | 78,646,928 | 74,920,260 | 84,281,000 | 85,357,150 | 82,214,961 |

注) 平成16年度は、旧沼南町引継分を含む。

資料 財政課

204 公営企業会計予算及び決算

① 水道事業

単位:千円

| 区 分 | 平成15年度 | | 平成16年度 | | 平成17年度 | | 平成18年度 | | 平成19年度 | |
|--------|-----------|-----------|-----------|-----------|-----------|-----------|-----------|-----------|-----------|-----------|
| | 当初予算額 | 決算額 | 当初予算額 | 決算額 | 当初予算額 | 決算額 | 当初予算額 | 決算額 | 当初予算額 | 決算額 |
| 水道事業収益 | 6,826,926 | 6,740,382 | 7,813,836 | 7,848,932 | 7,682,746 | 7,626,281 | 7,661,986 | 7,794,924 | 7,810,997 | 7,875,712 |
| 営業収益 | 6,824,573 | 6,728,392 | 7,744,285 | 7,736,323 | 7,677,753 | 7,620,202 | 7,657,735 | 7,774,286 | 7,805,691 | 7,855,596 |
| 営業外収益 | 2,343 | 11,990 | 69,540 | 112,609 | 4,983 | 6,079 | 4,241 | 20,638 | 5,296 | 20,116 |
| 特別収益 | 10 | - | 11 | - | 10 | - | 10 | - | 10 | - |
| 水道事業費用 | 6,420,000 | 6,184,807 | 7,302,274 | 7,057,234 | 7,239,000 | 7,011,000 | 7,225,000 | 6,971,862 | 7,300,000 | 6,893,601 |
| 営業費用 | 5,693,442 | 5,485,247 | 6,453,306 | 6,215,521 | 6,394,833 | 6,177,266 | 6,404,030 | 6,147,582 | 6,535,396 | 6,140,109 |
| 営業外費用 | 671,753 | 670,755 | 778,894 | 811,128 | 779,117 | 804,575 | 738,780 | 783,808 | 684,292 | 717,279 |
| 特別損失 | 25,473 | 28,805 | 27,472 | 30,585 | 31,215 | 29,159 | 44,017 | 40,472 | 41,018 | 36,213 |
| 予備費 | 29,332 | - | 42,602 | - | 33,835 | - | 38,173 | - | 39,294 | - |

注) 表は収益的收入及び支出である。
平成16年度は、旧沼南町引継分を含む。

資料 水道部

② 病院事業

単位:千円

| 区 分 | 平成15年度 | | 平成16年度 | | 平成17年度 | | 平成18年度 | | 平成19年度 | |
|--------|-----------|-----------|-----------|-----------|-----------|-----------|-----------|-----------|-----------|-----------|
| | 当初予算額 | 決算額 | 当初予算額 | 決算額 | 当初予算額 | 決算額 | 当初予算額 | 決算額 | 当初予算額 | 決算額 |
| 病院事業収益 | 3,629,000 | 3,401,351 | 3,822,000 | 3,604,581 | 3,827,000 | 4,002,815 | 4,212,000 | 4,676,594 | 4,545,000 | 4,997,534 |
| 医療収益 | 3,028,714 | 3,093,522 | 3,314,896 | 3,308,374 | 3,373,472 | 3,701,980 | 3,704,117 | 4,146,659 | 4,035,879 | 4,500,587 |
| 医療外収益 | 600,286 | 307,829 | 507,104 | 296,207 | 453,528 | 300,659 | 507,883 | 520,610 | 509,111 | 480,180 |
| 特別利益 | - | - | - | - | - | 176 | - | 9,325 | 10 | 16,767 |
| 病院事業費用 | 3,629,000 | 3,401,131 | 3,822,000 | 3,604,495 | 3,827,000 | 3,777,286 | 4,212,000 | 4,676,003 | 4,545,000 | 4,997,372 |
| 医療費用 | 3,486,553 | 3,279,827 | 3,690,707 | 3,490,829 | 3,699,080 | 3,630,621 | 4,085,694 | 4,555,904 | 4,428,178 | 4,875,099 |
| 医療外費用 | 122,147 | 116,627 | 111,293 | 109,814 | 107,920 | 134,594 | 106,306 | 109,689 | 101,997 | 105,604 |
| 特別損失 | 10,000 | 4,677 | 10,000 | 3,852 | 10,000 | 12,071 | 10,000 | 10,410 | 10,000 | 16,669 |
| 予備費 | 10,300 | - | 10,000 | - | 10,000 | - | 10,000 | - | 4,825 | - |

注) 表は収益的收入及び支出である。

資料 保健福祉総務課

205 市税の推移

単位:千円

| 年 度 | 総 額 | 普 通 税 | | | | | 目 的 税 | |
|--------|------------|------------|------------|---------|-----------|---------|-----------|-----------|
| | | 市 民 税 | 固定資産税 | 軽自動車税 | 市たばこ税 | 特別土地保有税 | 事 業 所 税 | 都 市 計 画 税 |
| 平成10年度 | 57,784,644 | 31,222,318 | 18,895,607 | 149,390 | 1,556,623 | 338,679 | 1,145,479 | 4,476,548 |
| 11 | 57,472,781 | 29,592,785 | 19,939,232 | 155,517 | 1,706,171 | 343,691 | 1,061,760 | 4,673,625 |
| 12 | 57,050,916 | 29,035,836 | 19,815,230 | 165,107 | 1,741,029 | 334,801 | 1,226,594 | 4,732,319 |
| 13 | 56,672,051 | 28,087,243 | 20,390,203 | 173,856 | 1,730,304 | 318,757 | 1,144,169 | 4,827,519 |
| 14 | 56,436,266 | 27,519,596 | 20,630,572 | 182,218 | 1,719,288 | 308,437 | 1,195,282 | 4,880,873 |
| 15 | 54,529,338 | 26,445,906 | 20,020,309 | 192,172 | 1,777,271 | 274,291 | 1,088,235 | 4,731,154 |
| 16 | 54,823,389 | 26,160,355 | 20,616,603 | 207,440 | 1,811,413 | 262,664 | 994,638 | 4,770,276 |
| 17 | 61,989,080 | 29,366,049 | 23,605,970 | 268,356 | 2,103,201 | 247,148 | 996,759 | 5,401,597 |
| 18 | 64,196,292 | 31,844,369 | 23,597,774 | 284,666 | 2,147,455 | 247,148 | 994,514 | 5,080,366 |
| 19 | 69,667,579 | 35,828,399 | 24,728,526 | 309,291 | 2,147,496 | 235,128 | 1,041,472 | 5,377,267 |

注) 数値は調定額である。

資料 収納課

206 市民税納税義務者数及び平均課税額

| 年 度 | 調 定 額 (円) | | 納 税 義 務 者 (人) | | | 納税義務者1人当り課税額 (円) | 法人1社当り課税額 (円) |
|--------|----------------|---------------|-----------------|---------|-------|---------------------|------------------|
| | 個 人 | 法 人 | 個 人 | | 法 人 | | |
| | | | 特 別 徴 収 | 普 通 徴 収 | | | |
| 平成10年度 | 24,629,904,600 | 3,800,256,000 | 91,504 | 56,099 | 7,015 | 166,866 | 541,733 |
| 11 | 23,571,448,700 | 3,270,233,000 | 92,308 | 60,022 | 7,248 | 154,739 | 451,191 |
| 12 | 22,402,214,000 | 3,795,519,800 | 90,757 | 60,786 | 7,229 | 147,827 | 525,040 |
| 13 | 22,058,931,700 | 3,278,888,000 | 89,440 | 62,984 | 7,310 | 144,721 | 448,548 |
| 14 | 21,789,422,100 | 2,958,757,000 | 88,660 | 65,446 | 7,565 | 141,392 | 391,111 |
| 15 | 20,700,565,300 | 3,059,619,800 | 87,855 | 66,774 | 7,521 | 133,872 | 406,810 |
| 16 | 22,185,033,469 | 3,873,692,100 | 98,505 | 78,842 | 8,597 | 125,094 | 450,586 |
| 17 | 22,573,333,600 | 4,059,128,600 | 98,541 | 78,936 | 8,814 | 127,190 | 460,531 |
| 18 | 24,475,989,600 | 4,762,207,700 | 98,835 | 88,356 | 8,923 | 130,754 | 533,700 |
| 19 | 28,207,291,300 | 4,951,448,300 | 101,221 | 90,670 | 9,099 | 146,996 | 544,175 |

注) 平成16年度は、旧沼南町引継分を含む。

資料 市民税課

207 公有財産調書(土地及び建物の面積)

単位:㎡ 各年3月31日現在

| 区 分 | 土 地 | | 建 物 | | | | | |
|-----------------|--------------|--------------|------------|------------|----------|----------|------------|------------|
| | | | 合 計 | | 木 造 | | 非 木 造 | |
| | 平成18年度 | 平成19年度 | 平成18年度 | 平成19年度 | 平成18年度 | 平成19年度 | 平成18年度 | 平成19年度 |
| 総 数 | 3,788,707.07 | 3,910,876.32 | 728,019.95 | 738,491.22 | 6,218.53 | 5,369.84 | 721,801.42 | 733,121.38 |
| 本 庁 舎 関 係 | 31,474.27 | 28,717.05 | 28,532.24 | 28,532.24 | - | - | 28,532.24 | 28,532.24 |
| そ の 他 の 行 政 機 関 | 447,488.92 | 448,176.08 | 107,987.68 | 108,115.88 | 1,025.02 | 1,025.02 | 106,962.66 | 107,090.86 |
| 消 防 施 設 | 30,630.83 | 30,714.08 | 14,947.82 | 15,053.22 | 964.29 | 964.29 | 13,983.53 | 14,088.93 |
| そ の 他 の 施 設 | 416,858.09 | 417,462.00 | 93,039.86 | 93,062.66 | 60.73 | 60.73 | 92,979.13 | 93,001.93 |
| 公 共 用 財 産 | 3,174,723.21 | 3,263,431.10 | 583,730.72 | 596,659.85 | 4,141.90 | 4,327.94 | 579,588.82 | 592,331.91 |
| 学 校 | 1,245,929.21 | 1,273,265.96 | 391,339.47 | 391,339.47 | 800.65 | 800.65 | 390,538.82 | 390,538.82 |
| 公 営 住 宅 | 42,874.83 | 42,874.83 | 49,902.92 | 49,823.58 | 100.80 | 100.80 | 49,802.12 | 49,722.78 |
| 公 園 | 1,052,892.93 | 1,106,743.67 | 3,649.21 | 11,723.19 | 1,525.88 | 1,574.46 | 2,123.33 | 10,148.73 |
| そ の 他 の 施 設 | 833,026.24 | 840,546.64 | 138,839.12 | 143,773.61 | 1,714.57 | 1,852.03 | 137,124.55 | 141,921.58 |
| 普 通 財 産 | 135,020.67 | 170,552.09 | 7,769.31 | 5,183.25 | 1,051.61 | 16.88 | 6,717.70 | 5,166.37 |
| 貸 付 | 65,032.42 | 65,244.58 | 2,337.64 | 2,877.04 | 16.88 | 16.88 | 2,320.76 | 2,860.16 |
| そ の 他 の 施 設 | 69,988.25 | 105,307.51 | 5,431.67 | 2,306.21 | 1,034.73 | - | 4,396.94 | 2,306.21 |

注) 建物は延べ面積である。

資料 管財課

208 財政の主要指標

単位:千円, %

| 区 分 | 平成 15 年度 | 平成 16 年度 | 平成 17 年度 | 平成 18 年度 | 平成 19 年度 |
|---------|-------------|-------------|-------------|-------------|-------------|
| 基準財政需要額 | 40,555,537 | 46,271,901 | 46,715,411 | 47,007,303 | 46,958,609 |
| 基準財政収入額 | 38,974,818 | 44,991,534 | 46,092,514 | 48,199,826 | 49,506,334 |
| 標準財政規模 | 53,182,475 | 60,901,278 | 62,071,833 | 63,633,690 | 65,337,106 |
| 財政力指数 | 0.950 | 0.941 | 0.968 | 0.995 | 1.022 |
| 実質収支比率 | 5.0 | 4.0 | 5.0 | 6.0 | 7.2 |
| 経常収支比率 | 85.0 | 90.0 | 90.0 | 90.1 | 93.1 |
| 公債費比率 | 15.0 | 15.0 | 15.0 | 15.3 | 14.8 |
| 実質公債費比率 | - | - | 17.0 | 17.1 | 12.6 |
| 地方債現在高 | 112,333,677 | 130,347,240 | 129,560,027 | 126,502,131 | 121,691,073 |
| 実質収支 | 2,994,981 | 2,570,012 | 3,314,813 | 3,814,825 | 4,908,460 |
| 単年度収支 | 112,833 | △ 735,759 | 744,801 | 500,012 | 1,093,635 |
| 実質単年度収支 | 113,205 | △ 1,541,473 | 745,078 | 1,006,150 | 1,202,723 |

注) 平成16年度は、旧沼南町分を合算して算出した値。

資料 財政課「決算統計」