

平成30年度

決算報告書

柏市

地方自治法第233条第5項の規定に基づき、平成30年度決算に係る会計年度中の各部門における主要な施策の成果、予算の執行実績を次のとおり報告する。

令和 元年 9月

柏市長 秋 山 浩 保

目

次

1 一般会計・特別会計 決算総覧

(1) 決算総括表	2
(2) 一般会計 決算の概要	6
(3) 特別会計 決算の概要	1 3
(4) 行財政改革の主な取組み	1 6
(5) 各種財政指数の推移	1 8
(6) 復旧・復興事業	2 1
(7) 一般会計決算投資的経費一覧表	2 2
(8) 債務残高	2 5
(9) 一般会計歳出決算節別内訳表	2 8
(10) 一般会計歳出決算経費別内訳表	2 9
(11) 一般会計過去10年間の推移	3 0

2 一般会計

市税	3 6
地方交付税	3 7
議会費	3 9
総務費	4 1
民生費	5 3
衛生費	8 8

労働費	1 1 1
農林水産業費	1 1 2
商工費	1 1 6
土木費	1 2 1
消防費	1 4 0
教育費	1 4 2

3 特別会計

国民健康保険事業特別会計	1 7 3
公設総合地方卸売市場事業特別会計	1 7 6
介護老人保健施設事業特別会計	1 7 8
介護保険事業特別会計	1 7 9
柏都市計画事業北柏駅北口土地区画整理事業特別会計	1 9 1
学校給食センター事業特別会計	1 9 3
母子父子寡婦福祉資金貸付事業特別会計	1 9 4
後期高齢者医療事業特別会計	1 9 5

1 一般会計・特別会計 決算総覧

(1) 決算総括表

決算総括

(単位：千円)

会計別		区分	歳入(a)	歳出(b)	形式収支(c) (a)-(b)	翌年度繰越額(d)	実質収支 (c)-(d)
		一般会計(A)	128,488,787	123,027,761	5,461,026	1,160,195	4,300,831
特別会計		国民健康保険事業	38,128,406	37,892,202	236,204	0	236,204
		公設総合地方卸売市場事業	780,499	645,505	134,994	1,738	133,256
		介護老人保健施設事業	176,951	171,441	5,510	0	5,510
		介護保険事業	26,144,270	25,713,754	430,516	0	430,516
		柏都市計画事業北柏駅北口土地区画整理事業	1,029,018	904,556	124,462	13,300	111,162
		学校給食センター事業	477,869	456,900	20,969	0	20,969
		母子父子寡婦福祉資金貸付事業	48,328	35,325	13,003	0	13,003
		後期高齢者医療事業	5,053,470	5,004,370	49,100	0	49,100
		小計(B)	71,838,811	70,824,053	1,014,758	15,038	999,720
		合計(A)+(B)	200,327,598	193,851,814	6,475,784	1,175,233	5,300,551

※各会計毎に歳入歳出決算額の千円単位未満の端数を調整しているため、小計とは一致しません。

歳入総括

(単位：千円・%)

会計		平成30年度		平成29年度		増減額	伸率
		金額	構成比	金額	構成比		
一般会計(A)		128,488,787	64.2	129,282,701	62.2	△ 793,914	△ 0.6
特別会計	国民健康保険事業	38,128,406	19.0	45,853,046	22.0	△ 7,724,640	△ 16.8
	公設総合地方卸売市場事業	780,499	0.4	1,107,358	0.5	△ 326,859	△ 29.5
	駐車場事業	—	—	335,490	0.2	△ 335,490	皆減
	介護老人保健施設事業	176,951	0.1	193,954	0.1	△ 17,003	△ 8.8
	介護保険事業	26,144,270	13.1	24,972,410	12.0	1,171,860	4.7
	柏都市計画事業北柏駅北口土地区画整理事業	1,029,018	0.5	1,039,621	0.5	△ 10,603	△ 1.0
	学校給食センター事業	477,869	0.2	459,018	0.2	18,851	4.1
	母子父子寡婦福祉資金貸付事業	48,328	0.0	43,136	0.0	5,192	12.0
	後期高齢者医療事業	5,053,470	2.5	4,707,263	2.3	346,207	7.4
	小計(B)	71,838,811	35.8	78,711,297	37.8	△ 6,872,486	△ 8.7
合計(A)+(B)		200,327,598	100.0	207,993,998	100.0	△ 7,666,400	△ 3.7

※各会計毎に歳入歳出決算額の千円単位未満の端数を調整しているため、小計とは一致しません。

※駐車場事業は、平成29年度末で特別会計を廃止しました。

歳出総括

(単位：千円・%)

会計		平成30年度		平成29年度		増減額	伸率
		金額	構成比	金額	構成比		
一般会計(A)		123,027,761	63.5	123,855,935	61.7	△ 828,174	△ 0.7
特別会計	国民健康保険事業	37,892,202	19.5	44,614,205	22.2	△ 6,722,003	△ 15.1
	公設総合地方卸売市場事業	645,505	0.3	965,278	0.5	△ 319,773	△ 33.1
	駐車場事業	—	—	335,490	0.2	△ 335,490	皆減
	介護老人保健施設事業	171,441	0.1	187,709	0.1	△ 16,268	△ 8.7
	介護保険事業	25,713,754	13.3	24,669,769	12.3	1,043,985	4.2
	柏都市計画事業北柏駅北口土地区画整理事業	904,556	0.5	963,361	0.5	△ 58,805	△ 6.1
	学校給食センター事業	456,900	0.2	440,257	0.2	16,643	3.8
	母子父子寡婦福祉資金貸付事業	35,325	0.0	35,017	0.0	308	0.9
	後期高齢者医療事業	5,004,370	2.6	4,639,419	2.3	364,951	7.9
	小計(B)	70,824,053	36.5	76,850,506	38.3	△ 6,026,453	△ 7.8
合計(A)+(B)		193,851,814	100.0	200,706,441	100.0	△ 6,854,627	△ 3.4

※各会計毎に歳入歳出決算額の千円単位未満の端数を調整しているため、小計とは一致しません。

※駐車場事業は、平成29年度末で特別会計を廃止しました。

実質収支総括

(単位：千円・%)

会計		平成30年度		平成29年度		増減額	伸率
		金額	構成比	金額	構成比		
一般会計(A)		4,300,831	81.1	3,613,617	66.4	687,214	19.0
特別会計	国民健康保険事業	236,204	4.5	1,238,841	22.8	△ 1,002,637	△ 80.9
	公設総合地方卸売市場事業	133,256	2.5	113,259	2.1	19,997	17.7
	駐車場事業	—	—	0	0.0	0	—
	介護老人保健施設事業	5,510	0.1	6,245	0.1	△ 735	△ 11.8
	介護保険事業	430,516	8.1	302,641	5.6	127,875	42.3
	柏都市計画事業北柏駅北口土地区画整理事業	111,162	2.1	74,960	1.4	36,202	48.3
	学校給食センター事業	20,969	0.4	18,761	0.3	2,208	11.8
	母子父子寡婦福祉資金貸付事業	13,003	0.3	8,119	0.1	4,884	60.2
	後期高齢者医療事業	49,100	0.9	67,844	1.2	△ 18,744	△ 27.6
	小計(B)	999,720	18.9	1,830,670	33.6	△ 830,950	△ 45.4
合計(A)+(B)		5,300,551	100.0	5,444,287	100.0	△ 143,736	△ 2.6

※駐車場事業は、平成29年度末で特別会計を廃止しました。

(2) 一般会計 決算の概要

◎一般会計歳入

(単位：千円・%)

区分	平成30年度		平成29年度		増減額	伸率
	金額	構成比	金額	構成比		
市税	68,028,465	53.0	67,001,415	51.8	1,027,050	1.5
地方譲与税	804,774	0.6	800,781	0.6	3,993	0.5
地方交付金	9,042,240	7.0	8,576,799	6.6	465,441	5.4
地方交付税	3,335,157	2.6	3,528,966	2.7	△ 193,809	△ 5.5
分担金及び負担金	1,432,123	1.1	1,370,341	1.1	61,782	4.5
使用料及び手数料	3,193,054	2.5	3,155,121	2.4	37,933	1.2
国・県支出金	27,575,794	21.5	28,442,040	22.0	△ 866,246	△ 3.0
財産収入	170,900	0.1	135,211	0.1	35,689	26.4
寄附金	117,571	0.1	69,586	0.1	47,985	69.0
繰入金	2,192,522	1.7	1,592,463	1.2	600,059	37.7
繰越金	3,526,766	2.7	3,864,513	3.0	△ 337,747	△ 8.7
諸収入	2,909,021	2.3	3,307,165	2.6	△ 398,144	△ 12.0
市債	6,160,400	4.8	7,438,300	5.8	△ 1,277,900	△ 17.2
合計	128,488,787	100.0	129,282,701	100.0	△ 793,914	△ 0.6
(借換債を除く)	128,025,287		128,875,001		△ 849,714	△ 0.7

歳入の主な増減内訳

(単位：千円)

区分	増減額	主な増減内訳
市税	1,027,050	個人市民税54,820 法人市民税896,226 固定資産税81,014 軽自動車税26,273 市たばこ税△10,506 事業所税△29,435 都市計画税8,658
地方譲与税	3,993	自動車重量譲与税3,661
交付金・交付税	271,632	配当割交付金△59,697 株式等譲渡所得割交付金△147,875 地方消費税交付金655,879 自動車取得税交付金△28,830 地方特例交付金52,222 普通交付税△202,382
使用料及び手数料	37,933	保育料5,861 こどもルーム保育料24,064 公園用地使用料10,869 市営住宅使用料△5,674 一般廃棄物処理手数料7,941
国・県支出金	△ 866,246	【国庫支出金】 介護給付費・訓練等給付費等負担金106,830 障害児通所支援事業費負担金103,569 特定教育・保育施設等負担金268,319 生活保護費負担金79,121 公立学校施設整備費負担金△515,252 臨時福祉給付金給付事業費補助金△321,324 保育所等整備交付金228,892 社会資本整備総合交付金△287,938 防災・安全社会資本整備交付金△82,182 学校施設環境改善交付金△176,147 衆議院議員選挙費委託金△116,743 【県支出金】 介護給付費・訓練等給付費等負担金69,492 特定教育・保育施設等負担金66,541 千葉県安心こども基金事業費補助金△598,595 千葉県認定こども園施設整備交付金事業費補助金74,871 千葉県保育士処遇改善事業費補助金56,350
繰入金	600,059	財政調整基金繰入金500,000 職員退職手当基金繰入金136,000 都市整備基金繰入金△47,540
繰越金	△ 337,747	前年度繰越金△337,747
市債	△ 1,277,900	本庁舎耐震改修事業債△120,100 公園整備事業債79,600 道路整備事業債△114,300 駐輪場整備事業債79,600 高柳駅整備事業債△243,600 義務教育施設整備事業債△1,353,700 合併特例債251,900
その他	△ 252,688	保育料54,099 ふるさと寄附金53,796 中小企業融資資金預託金元金収入△50,000 土地区画整理事業運営資金貸付金元金収入△105,300 放射能対策経費弁償金△299,679 収入印紙売捌収入69,159 駐車場管理納付金94,072 談合事件損害賠償金△45,814
合計	△ 793,914	

◎一般会計歳出（目的別内訳）

（単位：千円・％）

款	平成30年度		平成29年度		増減額	伸率
	金額	構成比	金額	構成比		
議会費	670,747	0.5	630,336	0.5	40,411	6.4
総務費	12,127,924	9.9	11,518,406	9.3	609,518	5.3
民生費	53,903,960	43.8	52,596,866	42.5	1,307,094	2.5
衛生費	11,679,787	9.5	11,339,739	9.2	340,048	3.0
労働費	69,902	0.1	68,818	0.1	1,084	1.6
農林水産業費	915,213	0.7	744,030	0.6	171,183	23.0
商工費	1,708,393	1.4	1,765,818	1.4	△ 57,425	△ 3.3
土木費	12,698,122	10.3	12,646,113	10.2	52,009	0.4
消防費	5,023,951	4.1	5,093,624	4.1	△ 69,673	△ 1.4
教育費	13,178,707	10.7	16,131,183	13.0	△ 2,952,476	△ 18.3
公債費	11,051,055	9.0	11,320,994	9.1	△ 269,939	△ 2.4
諸支出金	0	0.0	8	0.0	△ 8	皆減
合計	123,027,761	100.0	123,855,935	100.0	△ 828,174	△ 0.7
(借換債を除く)	122,564,261		123,448,235		△ 883,974	△ 0.7

目的別の主な増減内訳

(単位：千円)

款	増減額	主な増減内容
議会費	40,411	議場設備等改修工事24,354 委員会室用備品代6,124
総務費	609,518	退職手当（一般職分）△595,089 本庁舎耐震改修工事△172,568 公共施設整備基金積立金1,398,684
民生費	1,307,094	介護保険事業特別会計繰出金194,999 臨時福祉給付金△232,335（仮称）藤ヶ谷地区集会所新築工事137,754 介護給付費・訓練等給付費等267,059 障害児通所支援事業費121,899 療養給付費負担金154,307 管内私立保育所負担金209,818 管内認定こども園負担金（2号・3号）242,055 保育士等処遇改善事業補助金120,194 私立保育所整備費補助金△628,886
衛生費	340,048	子ども医療扶助費52,604 保健所情報システム開発等業務委託44,809 胃がん・大腸がん検診委託47,562 第二清掃工場運営管理委託76,314
農林水産業費	171,183	手賀沼アグリビジネスパーク事業182,594（設計委託△83,776 交流拠点整備工事△46,660 道の駅用地購入費266,294 家屋等損失補償金48,472 等）
商工費	△ 57,425	中小企業融資資金預託金△50,000
土木費	52,009	駐輪場整備工事186,084 東武線複線化関連道路事業（東武鉄道施行事業負担金）199,526 北柏駅北口エスカレーター設置工事△125,402 橋梁長寿命化事業△122,523（設計委託等△80,251 橋梁補修工事△165,899 工事負担金123,627） 柏北部中央地区土地区画整理事業負担金146,895 大室東地区用地購入費756,230 下水道事業会計出資金・補助金△100,000 駐車場事業特別会計繰出金△187,926 高柳駅整備事業（自由通路整備委託）△378,947 北柏駅北口地区内用地購入費△416,410 吉野沢高野台線用地購入費250,191 船戸若柴線道路整備工事△170,680
消防費	△ 69,673	退職手当（一般職分）△155,096 災害対応特殊水槽付消防ポンプ自動車購入代54,901 高規格救急自動車購入代△29,997 災害対応特殊救急自動車購入代30,672 耐震性貯水槽設置工事29,700
教育費	△ 2,952,476	小・中学校空調設備賃借料324,748 小・中学校トイレ改修工事△246,924 小・中学校屋内運動場長寿命化改良工事187,429 柏の葉小学校（小中連携）整備工事△233,153 柏の葉中学校整備工事△3,402,345 管内認定こども園負担金（1号）166,426 高田運動広場用地購入費193,936
公債費	△ 269,939	長期借入金元金△211,420 借換債元金55,800 長期借入金利子△125,082
その他	1,076	
合計	△ 828,174	

◎一般会計歳出（経費別内訳）

（単位：千円・％）

性質	平成30年度		平成29年度		増減額	伸率
	金額	構成比	金額	構成比		
義務的経費	65,706,522	53.4	65,773,093	53.1	△ 66,571	△ 0.1
人件費	20,957,721	17.0	21,746,361	17.6	△ 788,640	△ 3.6
扶助費	33,697,944	27.4	32,705,936	26.4	992,008	3.0
公債費	11,050,857	9.0	11,320,796	9.1	△ 269,939	△ 2.4
物件費	21,927,150	17.8	20,594,533	16.6	1,332,617	6.5
維持補修費	1,203,413	1.0	1,145,393	0.9	58,020	5.1
補助費等	9,588,083	7.8	9,150,241	7.4	437,842	4.8
普通建設事業費	10,105,878	8.2	14,144,283	11.5	△ 4,038,405	△ 28.6
補助	4,221,146	3.4	6,770,175	5.5	△ 2,549,029	△ 37.7
単独	5,884,732	4.8	7,374,108	6.0	△ 1,489,376	△ 20.2
災害復旧事業費	4,379	0.0	0	0.0	4,379	皆増
積立金	4,140,193	3.4	2,683,768	2.2	1,456,425	54.3
投資及び出資金	1,446,008	1.2	1,530,312	1.2	△ 84,304	△ 5.5
貸付金	1,343,050	1.1	1,390,350	1.1	△ 47,300	△ 3.4
繰出金	7,563,085	6.1	7,443,962	6.0	119,123	1.6
合計	123,027,761	100.0	123,855,935	100.0	△ 828,174	△ 0.7
（借換債を除く）	122,564,261		123,448,235		△ 883,974	△ 0.7

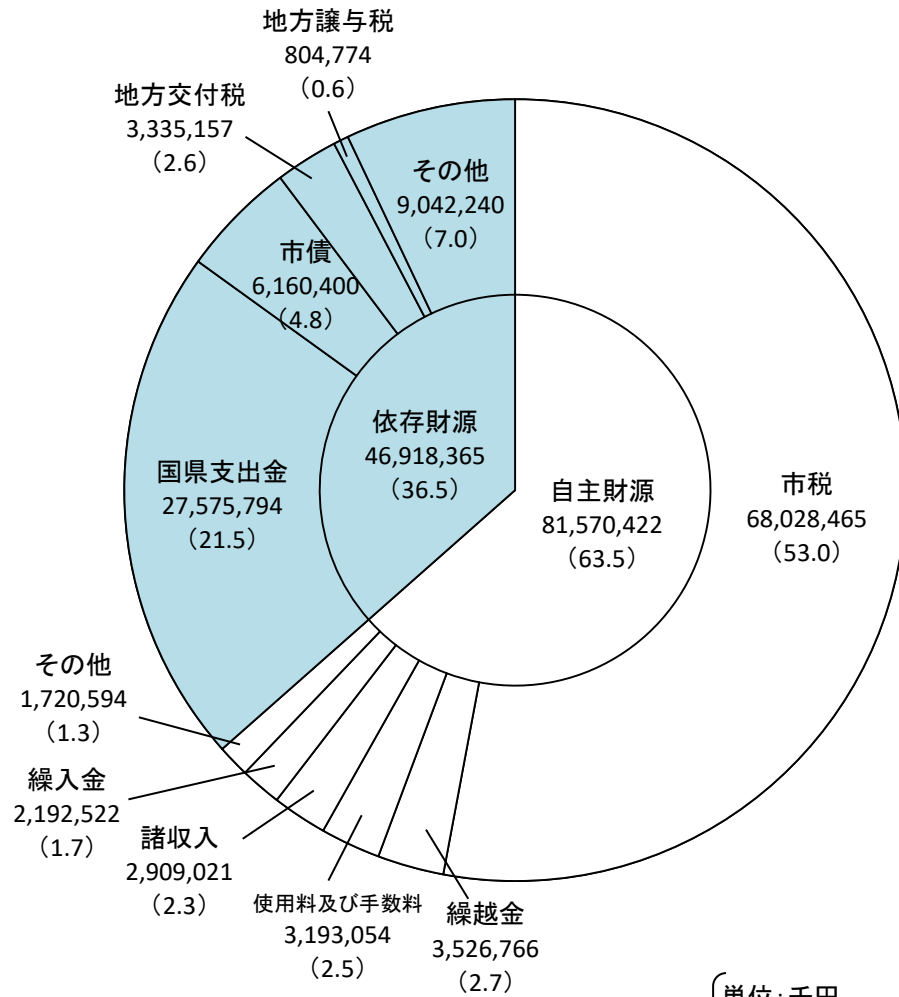
経費別の主な増減内訳

(単位：千円)

区分	増減額	主な増減内容
義務的経費	△ 66,571	
人件費	△ 788,640	自立支援相談員報酬△22,066 住居手当△26,701 期末勤勉手当（一般職分）22,454 退職手当（一般職分）△720,055 地方公務員共済組合負担金47,057
扶助費	992,008	臨時福祉給付金△232,335 介護給付費・訓練等給付費等267,059 障害児通所支援事業費121,899 管内私立保育所負担金209,818 管内認定こども園負担金408,482 生活保護費51,817 子ども医療扶助費52,604
公債費	△ 269,939	長期借入金元金△211,420 借換債元金55,800 長期借入金利子△125,082
普通建設事業費	△ 4,038,405	
補助	△ 2,549,029	本庁舎耐震改修工事△239,217 （仮称）藤ヶ谷地区集会所新築工事137,754 私立保育所整備費補助金△258,195 駐輪場整備工事186,084 橋梁長寿命化事業△225,857（設計委託等△74,923 橋梁補修工事△266,596 工事負担金115,662） 高柳駅整備事業△459,819（自由通路整備委託△372,732 橋上駅舎整備負担金△87,087） 吉野沢高野台線用地購入費147,028 小・中学校トイレ改修工事△265,810 柏の葉中学校整備工事△1,169,930
単独	△ 1,489,376	私立保育所整備費補助金△353,494 道の駅用地購入費266,294 東武線複線化関連道路事業（東武鉄道施行事業負担金）199,526 柏北部中央地区土地区画整理事業負担金146,895 大室東地区用地購入費756,230 北柏駅北口地区内用地購入費△416,410 小・中学校屋内運動場長寿命化改良工事152,540 柏の葉小学校（小中連携）整備工事△163,589 柏の葉中学校整備工事△2,232,415 高田運動広場用地購入費193,936
物件費	1,332,617	P C B 廃棄物運搬・処理委託△62,585 パスポートセンター印紙購入代80,000 こどもルーム指導員賃金49,790 臨時保育士等賃金39,606 保健所情報システム開発等業務委託44,809 胃がん・大腸がん検診委託47,562 第二清掃工場運営管理委託76,314 学校用ネットワーク関連機器等借上料55,066 小・中学校空調設備賃借料324,748
繰出金	119,123	介護保険事業特別会計繰出金194,999 北柏駅北口土地区画整理事業特別会計繰出金76,000 駐車場事業特別会計繰出金△187,926
その他	1,825,062	公共施設整備基金積立金1,398,684 療養給付費負担金154,307 保育士等処遇改善事業補助金120,194
合計	△ 828,174	

一般会計決算

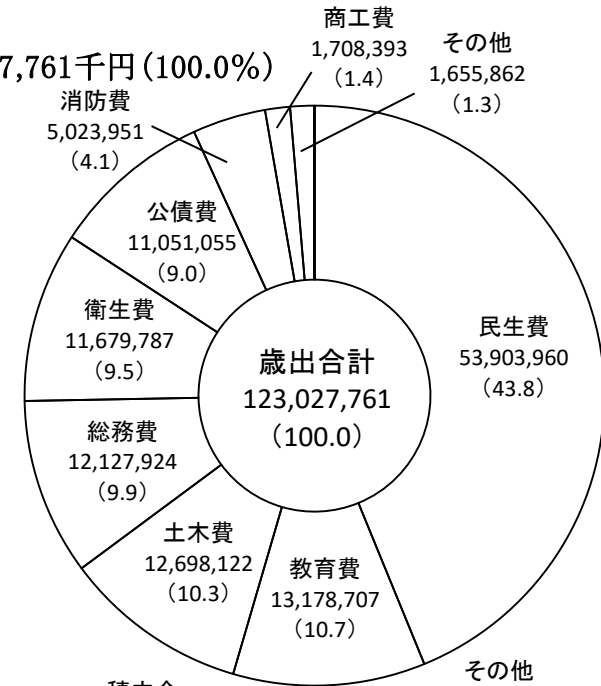
歳入合計:128,488,787千円(100.0%)



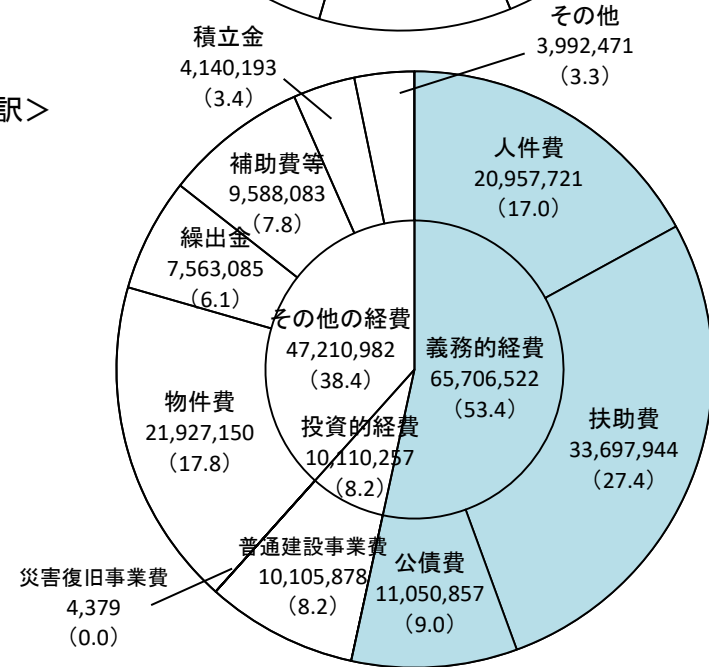
〔単位:千円
括弧内は構成割合(%)〕

歳出合計:123,027,761千円(100.0%)

<目的別内訳>



<経費別内訳>



(3) 特別会計 決算の概要

◎ 国民健康保険事業

(歳入)

(単位：千円・%)

区分	平成30年度		平成29年度		増減額	伸率
	金額	構成比	金額	構成比		
国民健康保険料(税)	8,873,144	23.3	9,285,983	20.2	△ 412,839	△ 4.4
国・県支出金	26,172,513	68.6	10,412,039	22.7	15,760,474	151.4
繰入金	2,406,619	6.3	2,433,064	5.3	△ 26,445	△ 1.1
その他	676,130	1.8	1,476,723	3.2	△ 800,593	△ 54.2
療養給付費等交付金	—	—	409,483	0.9	△ 409,483	皆減
前期高齢者交付金	—	—	12,546,289	27.4	△ 12,546,289	皆減
共同事業交付金	—	—	9,289,465	20.3	△ 9,289,465	皆減
合計	38,128,406	100.0	45,853,046	100.0	△ 7,724,640	△ 16.8

(歳出)

(単位：千円・%)

区分	平成30年度		平成29年度		増減額	伸率
	金額	構成比	金額	構成比		
総務費	559,781	1.5	598,745	1.4	△ 38,964	△ 6.5
保険給付費	25,776,722	68.0	26,630,194	59.7	△ 853,472	△ 3.2
国民健康保険事業費納付金	10,724,468	28.3	—	—	10,724,468	皆増
共同事業拠出金	5	0.0	9,185,723	20.6	△ 9,185,718	△ 100.0
保健事業費	356,920	0.9	372,257	0.8	△ 15,337	△ 4.1
その他	474,306	1.3	405,961	0.9	68,345	16.8
後期高齢者支援金等	—	—	5,455,574	12.2	△ 5,455,574	皆減
介護納付金	—	—	1,965,751	4.4	△ 1,965,751	皆減
合計	37,892,202	100.0	44,614,205	100.0	△ 6,722,003	△ 15.1

※財政運営の責任主体の都道府県単位化に伴い、一部の科目を県特別会計に集約

◎ 駐車場事業

(歳入)

(単位：千円・%)

区分	平成30年度		平成29年度		増減額	伸率
	金額	構成比	金額	構成比		
事業収入	—	—	131,930	39.3	△ 131,930	皆減
繰入金	—	—	187,926	56.0	△ 187,926	皆減
繰越金	—	—	15,634	4.7	△ 15,634	皆減
合計	—	—	335,490	100.0	△ 335,490	皆減

(歳出)

(単位：千円・%)

区分	平成30年度		平成29年度		増減額	伸率
	金額	構成比	金額	構成比		
管理運営費	—	—	88,340	26.3	△ 88,340	皆減
公債費	—	—	247,150	73.7	△ 247,150	皆減
合計	—	—	335,490	100.0	△ 335,490	皆減

※駐車場事業は、平成29年度末で特別会計を廃止しました。

◎ 公設総合地方卸売市場事業

(歳入)

(単位：千円・%)

区分	平成30年度		平成29年度		増減額	伸率
	金額	構成比	金額	構成比		
事業収入	351,563	45.1	360,782	32.6	△ 9,219	△ 2.6
国庫支出金	1,768	0.2	31,000	2.8	△ 29,232	△ 94.3
繰入金	56,000	7.2	56,000	5.1	0	0.0
繰越金	142,080	18.2	272,610	24.6	△ 130,530	△ 47.9
市債	75,100	9.6	271,800	24.5	△ 196,700	△ 72.4
その他	153,988	19.7	115,166	10.4	38,822	33.7
合計	780,499	100.0	1,107,358	100.0	△ 326,859	△ 29.5

(歳出)

(単位：千円・%)

区分	平成30年度		平成29年度		増減額	伸率
	金額	構成比	金額	構成比		
事務費	417,651	64.7	392,585	40.7	25,066	6.4
市場施設整備事業費	174,556	27.0	534,730	55.4	△ 360,174	△ 67.4
公債費	53,298	8.3	37,963	3.9	15,335	40.4
合計	645,505	100.0	965,278	100.0	△ 319,773	△ 33.1

◎ 介護老人保健施設事業

(歳入)

(単位：千円・%)

区分	平成30年度		平成29年度		増減額	伸率
	金額	構成比	金額	構成比		
分担金及び負担金	14,281	8.1	15,304	7.9	△ 1,023	△ 6.7
使用料及び手数料	119	0.1	91	0.0	28	30.8
繰入金	85,000	48.0	79,000	40.7	6,000	7.6
繰越金	6,245	3.5	8,475	4.4	△ 2,230	△ 26.3
諸収入	1	0.0	3	0.0	△ 2	△ 66.7
市債	71,300	40.3	90,800	46.8	△ 19,500	△ 21.5
財産収入	5	0.0	281	0.2	△ 276	△ 98.2
合計	176,951	100.0	193,954	100.0	△ 17,003	△ 8.8

(歳出)

(単位：千円・%)

区分	平成30年度		平成29年度		増減額	伸率
	金額	構成比	金額	構成比		
介護老人保健施設事業費	89,270	52.1	108,021	57.5	△ 18,751	△ 17.4
公債費	82,171	47.9	79,688	42.5	2,483	3.1
合計	171,441	100.0	187,709	100.0	△ 16,268	△ 8.7

◎ 介護保険事業

(歳入)

(単位：千円・%)

区分	平成30年度		平成29年度		増減額	伸率
	金額	構成比	金額	構成比		
介護保険料	6,997,452	26.8	6,016,876	24.1	980,576	16.3
国・県支出金	8,536,735	32.6	8,207,542	32.9	329,193	4.0
支払基金交付金	6,528,309	25.0	6,373,829	25.5	154,480	2.4
繰入金	3,761,437	14.4	3,566,438	14.3	194,999	5.5
その他	320,337	1.2	807,725	3.2	△ 487,388	△ 60.3
合計	26,144,270	100.0	24,972,410	100.0	1,171,860	4.7

(歳出)

(単位：千円・%)

区分	平成30年度		平成29年度		増減額	伸率
	金額	構成比	金額	構成比		
総務費	627,892	2.4	579,454	2.3	48,438	8.4
保険給付費	23,180,514	90.1	22,107,693	89.6	1,072,821	4.9
地域支援事業費	1,324,158	5.2	1,204,810	4.9	119,348	9.9
基金積立金	423,788	1.7	314,193	1.3	109,595	34.9
その他	157,402	0.6	463,619	1.9	△ 306,217	△ 66.0
合計	25,713,754	100.0	24,669,769	100.0	1,043,985	4.2

◎ 学校給食センター事業

(歳入)

(単位：千円・%)

区分	平成30年度		平成29年度		増減額	伸率
	金額	構成比	金額	構成比		
事業収入	234,259	49.0	236,245	51.5	△ 1,986	△ 0.8
繰入金	224,000	46.9	194,000	42.2	30,000	15.5
繰越金	18,761	3.9	27,499	6.0	△ 8,738	△ 31.8
その他	849	0.2	1,274	0.3	△ 425	△ 33.4
合計	477,869	100.0	459,018	100.0	18,851	4.1

(歳出)

(単位：千円・%)

区分	平成30年度		平成29年度		増減額	伸率
	金額	構成比	金額	構成比		
総務費	82,527	18.1	63,065	14.3	19,462	30.9
事業費	373,523	81.7	376,342	85.5	△ 2,819	△ 0.7
公債費	850	0.2	850	0.2	0	0.0
合計	456,900	100.0	440,257	100.0	16,643	3.8

◎ 柏都市計画事業北柏駅北口土地区画整理事業

(歳入)

(単位：千円・%)

区分	平成30年度		平成29年度		増減額	伸率
	金額	構成比	金額	構成比		
国庫支出金	157,100	15.3	148,241	14.3	8,859	6.0
繰入金	291,000	28.3	215,000	20.7	76,000	35.3
繰越金	76,260	7.4	101,444	9.7	△ 25,184	△ 24.8
市債	472,100	45.9	547,900	52.7	△ 75,800	△ 13.8
その他	32,558	3.1	27,036	2.6	5,522	20.4
合計	1,029,018	100.0	1,039,621	100.0	△ 10,603	△ 1.0

(歳出)

(単位：千円・%)

区分	平成30年度		平成29年度		増減額	伸率
	金額	構成比	金額	構成比		
土地区画整理事業費	888,490	98.2	961,244	99.8	△ 72,754	△ 7.6
公債費	16,066	1.8	2,117	0.2	13,949	658.9
合計	904,556	100.0	963,361	100.0	△ 58,805	△ 6.1

◎ 母子父子寡婦福祉資金貸付事業

(歳入)

(単位：千円・%)

区分	平成30年度		平成29年度		増減額	伸率
	金額	構成比	金額	構成比		
繰入金	10,796	22.4	3,133	7.3	7,663	244.6
繰越金	8,119	16.8	20,787	48.2	△ 12,668	△ 60.9
諸収入	17,413	36.0	19,216	44.5	△ 1,803	△ 9.4
市債	12,000	24.8	0	0.0	12,000	皆増
合計	48,328	100.0	43,136	100.0	5,192	12.0

(歳出)

(単位：千円・%)

区分	平成30年度		平成29年度		増減額	伸率
	金額	構成比	金額	構成比		
事務費	6,876	19.5	3,962	11.3	2,914	73.5
貸付金	28,449	80.5	31,055	88.7	△ 2,606	△ 8.4
合計	35,325	100.0	35,017	100.0	308	0.9

◎ 後期高齢者医療事業

(歳入)

(単位：千円・%)

区分	平成30年度		平成29年度		増減額	伸率
	金額	構成比	金額	構成比		
後期高齢者医療保険料	4,227,619	83.7	3,930,252	83.5	297,367	7.6
繰入金	748,421	14.8	709,393	15.1	39,028	5.5
繰越金	67,844	1.3	54,423	1.1	13,421	24.7
諸収入	9,586	0.2	13,195	0.3	△ 3,609	△ 27.4
合計	5,053,470	100.0	4,707,263	100.0	346,207	7.4

(歳出)

(単位：千円・%)

区分	平成30年度		平成29年度		増減額	伸率
	金額	構成比	金額	構成比		
総務費	156,316	3.1	165,169	3.6	△ 8,853	△ 5.4
後期高齢者医療広域連合納付金	4,840,174	96.7	4,463,221	96.2	376,953	8.4
諸支出金	7,880	0.2	11,029	0.2	△ 3,149	△ 28.6
合計	5,004,370	100.0	4,639,419	100.0	364,951	7.9

(4) 行財政改革の主な取組み

柏市では、健全な財政運営をしながら地域の特性を活かしたまちづくりを進めるために、「柏市第二次行政経営方針」を作成し、数値目標を設定している。

柏市第二次行政経営方針 財政指標の目標値

区分	数値目標	平成30年度
経常収支比率（注1）	91%以下	89.8%
将来負担比率	20%以下	-（注2）
実質公債費比率	5%以下	2.9%
市債残高比率	120%以下	99.6%

各種財政指数の説明はP18, 19参照

（注1）臨時財政対策債発行可能額ベース

（注2）将来負担比率は算定結果がマイナスのため「-」で表示しています。

予算編成時に行財政改革の主な取組みとして掲げた項目等、主な実績は次のとおり

1 財政状況の改善

(1) 積極的な財源の確保

ア 市税収納率の向上

（単位：%・千円）

区分	平成29年度	平成30年度
収納率	97.0	97.1
収入額	67,001,415	68,028,465

イ 未利用地の売却

（単位：千円）

所在	売却額
篠籠田字後原1489番19	9,123
大室字正連寺前162番26	86,010
合計	95,133

(2) 歳出の抑制

ア 公債費の抑制

市債残高 （単位：千円）

会計	平成29年度末	平成30年度末
一般会計	90,823,152	86,528,805
特別会計	2,926,583	3,424,037
企業会計	45,670,399	43,391,619
合計	139,420,134	133,344,461

イ 職員給料の適正化

（単位：千円）

内容	影響額
職員給料見直しによる人件費抑制	△ 53,717

ウ 職員手当の適正化

（単位：千円）

内容	影響額
自宅所有者に対する住居手当廃止	△ 32,904

2 計画的・効率的な行財政運営

(1) 行政評価システム（事務事業シート）の活用

平成29年度に実施したすべての事務事業（1,033事業）について自己評価を実施し、評価結果をホームページに掲載

(2) 内部評価の実施

行政評価の取組みの一つとして、行政内部による評価を実施
基本的な事務処理の適正化に向けた内部統制に係る対応事務について、その進捗状況や効果について確認を行うなど内部統制を推進

(3) 事業の外部化

ア 高齢者支援課の介護保険業務に関する事務の一部を委託化
イ 市民税課の入力業務等に関する業務委託を拡充

(4) 指定管理者制度の導入と制度改善

ア 指定管理期間の満了に伴い、5施設について指定管理者の選定を実施
イ 市営駐車場の弾力的な料金設定による施設利用率の向上を図るため、指定管理者の利用料金制を導入
ウ 管理コストの削減を図るため、アミューゼ柏及び柏市民文化会館の一体管理を実施
エ 芸術文化・交流施設と高齢者福祉施設における指定管理者制度について、包括外部監査を実施

3 財政基盤の充実

公共施設整備基金の充実

老朽化施設の更新など、社会情勢の変化の中で安定的な財政運営を行うため、公共施設整備基金約40億円を積み立て、基金を充実

積立基金残高

（単位：千円）

基金名	平成29年度末	平成30年度末
財政調整基金	10,514,486	10,518,099
国民健康保険事業財政調整基金	1,868,618	2,687,270
職員退職手当基金	2,013,146	1,813,146
都市整備基金	3,046,713	2,992,057
介護保険事業財政調整基金	2,036,851	2,460,639
公共施設整備基金	13,579,179	17,580,169
寄附基金	356,096	453,935
市民公益活動促進基金	4,524	4,389
合計	33,419,613	38,509,704

※各基金の残高を四捨五入しているため、合計とは一致しません。

(5) 各種財政指数の推移 (普通会計ベース)

(単位：百万円)

区分	21年度	22年度	23年度	24年度	25年度	26年度	27年度	28年度	29年度	30年度
歳入総額	118,261	115,103	119,106	122,725	114,894	120,340	131,252	127,001	129,572	128,603
歳出総額	112,793	109,621	110,949	114,760	108,792	114,712	126,358	121,586	124,042	122,984
形式収支	5,468	5,483	8,157	7,965	6,102	5,629	4,894	5,414	5,530	5,619
翌年度へ繰り越すべき財源	648	1,292	2,101	1,093	1,298	2,051	1,050	2,581	1,814	1,173
実質収支	4,820	4,191	6,057	6,872	4,803	3,578	3,844	2,833	3,715	4,446
実質収支比率 (%)	6.9	5.9	8.3	9.5	6.5	4.9	5.2	3.7	4.8	5.7
実質単年度収支	△132	447	1,941	3,856	△2,064	△1,674	△4,330	△2,808	△514	△1,166
財政力指数	1.016	0.972	0.944	0.921	0.923	0.929	0.938	0.945	0.951	0.954
() 内は単年度	(0.990)	(0.923)	(0.918)	(0.922)	(0.928)	(0.938)	(0.949)	(0.949)	(0.955)	(0.957)
基準財政需要額	49,661	50,033	52,025	51,603	52,570	52,757	54,134	55,790	56,586	57,590
基準財政収入額	49,157	46,164	47,734	47,560	48,774	49,499	51,371	52,972	54,036	55,109
経常収支比率 (%)	96.6	95.3	95.5	91.5	91.4	91.5	91.6	91.3	90.4	90.8
() 内は臨時財政対策債を満額発行した場合	(95.0)	(90.3)	(91.6)	(90.2)	(90.1)	(90.6)	(90.7)	(90.4)	(89.6)	(89.8)
健全化判断比率	実質赤字比率 (%)	—	—	—	—	—	—	—	—	—
	※()内は黒字額の割合を△で表示	(△6.92)	(△5.90)	(△8.31)	(△9.47)	(△6.51)	(△4.87)	(△5.18)	(△3.71)	(△4.82)
	連結実質赤字比率 (%)	—	—	—	—	—	—	—	—	—
	※()内は黒字額の割合を△で表示	(△25.91)	(△26.59)	(△25.35)	(△27.94)	(△24.43)	(△25.00)	(△25.96)	(△27.37)	(△26.30)
実質公債費比率 (%)	11.5	10.6	9.6	8.9	7.8	5.9	5.3	4.3	4.1	2.9
将来負担比率 (%)	110.3	88.6	68.9	52.4	34.6	16.7	1.9	—	—	—
※△の場合は()内に参考値を表示								(△11.3)	(△14.7)	(△31.1)
市債残高比率 (%)	161.9	152.2	144.1	135.8	123.3	117.8	116.7	110.7	106.3	99.6
市税	63,091	62,265	62,090	62,078	62,879	64,571	64,597	65,326	67,001	68,028
うち個人市民税	28,288	26,619	26,079	26,662	26,579	26,982	27,145	27,501	28,305	28,360
法人市民税	3,229	3,732	3,771	4,103	4,092	4,512	4,413	4,176	4,068	4,964
固定資産税	23,009	23,227	23,293	22,526	23,054	23,791	23,745	24,236	25,060	25,141
市税徴収率 (%)	91.7	92.1	92.3	92.9	94.0	95.4	96.1	96.8	97.0	97.1
地方債現在高	116,579	112,934	109,747	106,356	102,250	99,718	97,020	94,835	92,261	88,478
債務負担行為支出予定額	52,678	50,806	45,262	41,662	41,235	38,461	38,441	32,621	33,772	33,639
積立金現在高	10,038	11,064	11,061	14,766	19,712	22,964	24,663	27,023	29,514	33,362
うち財政調整基金	3,862	4,866	4,871	7,896	11,401	13,205	10,408	10,511	10,514	10,518
住民基本台帳人口 (人)	394,188	397,067	396,251	402,337	404,361	406,835	410,033	413,657	417,218	421,057
65歳以上の割合 (%)	19.6	20.0	20.9	21.9	22.9	23.8	24.6	25.0	25.4	25.7

※数値は地方財政状況調査に基づく普通会計ベース

※実質赤字比率及び連結実質赤字比率は算定結果が黒字のため「—」で表示し、参考に下段()内に黒字額の割合を△で表示しています。

※将来負担比率は28年度から算定結果がマイナスのため「—」で表示し、参考に下段()内に分子の分母に対する割合を△で表示しています。

※住民基本台帳人口は各年度末(3月31日)現在。24年度決算分から、法改正により外国人登録者を含む。

公営企業会計に係る資金不足比率

資金不足比率	対象会計	21年度	22年度	23年度	24年度	25年度	26年度	27年度	28年度	29年度	30年度
	下水道事業	—	—	—	—	—	—	—	—	—	—
	公設市場事業	—	—	—	—	—	—	—	—	—	—
	病院事業	—	—	—	—	—	—	—	—	—	—
	水道事業	—	—	—	—	—	—	—	—	—	—

※対象となる全ての会計で資金不足は発生していない。

(用語説明)

実質収支比率…歳入歳出差引額（形式収支）から翌年度へ繰り越すべき財源を控除した額（実質収支）の標準財政規模に対する比率

財政力指数…地方交付税法の規定に基づき、一定の方式により算定した収入額（基準財政収入額）を支出額（基準財政需要額）で割った値の過去3年間の平均値で表され、地方公共団体の財政力を示す指数として単年度の値が1を超えるとその年度は普通交付税が交付されない

経常収支比率…経常的経費（注1）に充てられた経常一般財源（注2）の割合を表し、地方公共団体の財政構造の弾力性を示す指標

（注1）人件費、維持補修費、扶助費、公債費などのうち臨時的性格の強いものを除いた毎年必ず支出しなければならない経費

（注2）市税など毎年収入される収入のうち用途が限定されていないもの

実質赤字比率…一般会計等を対象とした赤字の標準財政規模に対する比率で、一般会計等の財政状況を示す指標

連結実質赤字比率…一般会計のほか、公営企業や公営事業など、全ての会計の黒字や赤字の合計額の標準財政規模に対する比率で、市全体の財政状況を示す指標

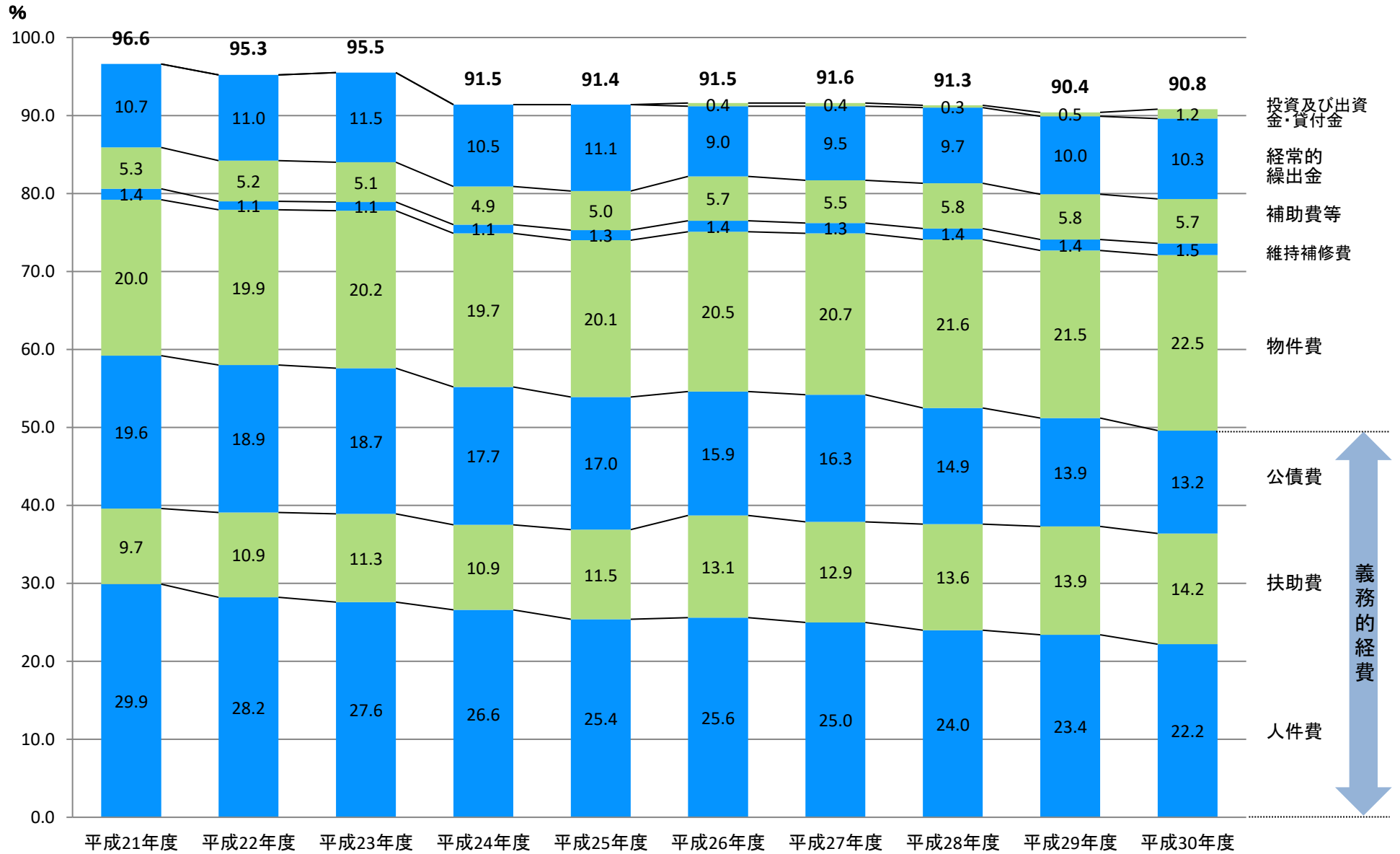
実質公債費比率…公債費による財政負担の度合いを判断する指標で、実質的な公債費の標準財政規模等に対する割合を示す指標

将来負担比率…一般会計等の地方債残高や土地開発公社の負債、退職手当の負担など、将来支払う必要があるものの標準財政規模等に対する比率を示す指標

市債残高比率…普通会計の市債残高（市債残高－財政調整基金）が標準的な収入規模に対しどれくらいあるかを示す指標

資金不足比率…一般会計等の実質収支にあたる公営企業会計の資金不足が、公営企業の事業規模に対してどれくらいの割合になるのかを示す指標

経常収支比率の推移



(6) 復旧・復興事業

平成30年度において東日本大震災の影響により要した復旧・復興事業の内訳は以下のとおりである。

1 震災復旧・復興事業

(単位：千円)

区分	決算額	説明
被災者支援経費	30,613	民間賃貸住宅借上に係る経費，被災地職員派遣に係る経費等
防災対策経費	0	
その他	0	
合計	30,613	

2 放射線対策事業

(単位：千円)

区分	決算額	説明
除染対策経費	1,264	保育園土壌移設工事
焼却灰処分・保管経費	253,226	焼却灰等処理業務委託，草木等破碎委託等
放射線対策担当関連経費	21,236	環境政策課・放射線対策担当人件費，除染モニタリング委託，事務補助員賃金等諸経費
測定検査経費	6,663	給食・農産物等の放射性物質検査に係る経費，甲状腺超音波検査業務委託等
合計	282,389	

3 復旧・復興事業に係る財源

(単位：千円)

区分	決算額	説明
放射線量低減対策補助金	8,621	
その他補助金等	34,933	被災世帯応急仮設住宅支援事業負担金，派遣職員給与等負担金等
東京電力弁償金	97,113	平成29年度分の一部が収入された。平成30年度分は令和元年度以降に請求
震災復興特別交付税	20,312	
合計	160,979	

上記表は，一般会計，特別会計，企業会計の事業費を合計した数値となっている。

(7) 一般会計決算投資的経費一覧表 (普通建設事業費)

(単位：千円)

事業名称	事業費	財源内訳				備考
		国庫支出金	地方債	その他	一般財源	
議会調査運営事業	25,056	0	0	0	25,056	設計委託, 議場設備等改修工事
庁舎管理事業	1,080	0	0	0	1,080	庁舎管理小規模工事
車両管理事業	7,844	0	0	0	7,844	車両購入代
本庁舎耐震改修事業(継続費)	359,758	83,984	111,900	0	163,874	監理委託, 耐震改修工事
沼南支所管理運営事業	8,164	0	0	0	8,164	監理委託, 設計委託
防災対策事業	16,223	0	2,300	4,065	9,858	設計委託, 防災行政無線設置工事, 防災用簡易井戸設置工事, 防災備蓄用備品代
パスポートセンター事業	12,055	0	0	0	12,055	内装工事負担金
老人福祉センター管理運営事業	24,892	0	0	0	24,892	設計委託, 改修工事
介護予防センター運営支援事業	16,221	0	0	0	16,221	設計委託, GHP更新工事
文化施設の修繕等事業	120,662	0	0	0	120,662	施設修繕料, 設計委託, 柏市民文化会館修繕工事, アミュゼ柏修繕工事
近隣センター施設管理事業	125,885	0	0	0	125,885	設計委託, トイレ改修工事, 測量委託
ふるさとセンター整備事業	8,694	0	0	0	8,694	ふるさとセンター整備事業補助金
(仮称) 藤ヶ谷地区コミュニティ施設整備事業	137,754	75,654	0	0	62,100	建物建設工事
障害者等支援事業	140,279	91,420	0	0	48,859	障害福祉サービス施設等改造等補助金, 社会福祉施設等整備費助成金
こどもルーム施設整備事業	106,284	60,600	0	14,895	30,789	設計委託, こどもルーム新築工事
公立保育園管理運営事業	7,161	0	0	0	7,161	設計委託
特定教育・保育施設等補助金	890,940	424,353	0	320,430	146,157	私立保育所整備費補助金
合併処理浄化槽設置普及事業	930	620	0	310	0	合併処理浄化槽設置奨励補助金
公害調査測定事業	3,726	0	0	0	3,726	事業用備品代
環境保全事業	7,064	0	0	0	7,064	木道設置工事, 設計委託
健康に関する施設の管理運営事業	24,516	0	0	0	24,516	センター改修工事
衛生検査事業	4,360	0	0	0	4,360	検査用機器購入代, 情報処理用備品購入代
清掃施設周辺対策事業	1,933	0	0	0	1,933	設計委託
塵芥収集事業	16,111	0	0	0	16,111	車両購入代
塵芥処理施設管理運営事業	8,440	0	0	0	8,440	設計委託, ブロック塀等対策工事, 見学者通路監視設備設置工事
最終処分場管理運営事業	4,883	0	0	0	4,883	車両購入代
リサイクルプラザの整備に要する経費	7,668	0	0	0	7,668	柏市リサイクルプラザ基幹的設備改良事業支援委託
し尿収集処理事業	1,836	0	0	0	1,836	設計委託
農業振興対策事業	350,194	0	299,000	2,703	48,491	輝けちばの園芸産地整備支援事業補助金, 測量委託, 不動産鑑定委託, 設計委託, 調査委託, 交流拠点整備工事, 道の駅用地購入費, 家屋等損失補償金
あけぼの山農業公園管理運営事業	11,534	0	0	6,153	5,381	設計委託, 施設整備工事
土地改良事業	3,672	0	0	0	3,672	県営担い手育成基盤整備事業負担金(債務負担支払)
商業事業	524	0	0	0	524	柏市商工団体共同施設設置等補助金
駐輪場管理事業	1,296	0	0	0	1,296	駐輪場整備工事

(単位：千円)

事業名称	事業費	財源内訳				備考
		国庫支出金	地方債	その他	一般財源	
駐輪場整備事業	192,958	92,910	83,600	0	16,448	設計委託，監理委託，駐輪場整備工事
放置自転車対策事業	408	0	0	0	408	駐輪場設置費等補助金
道路の維持管理	30,542	0	0	0	30,542	車両購入代，維持補修工事
交通安全施設整備事業	46,740	0	7,000	0	39,740	道路反射鏡・標識等整備工事，道路付属物補修工事
道路新設・拡幅事業	603,319	30,890	233,100	0	339,329	緊急対応道路整備事業，市道01070号線外①道路拡幅事業，市道01153号線外③道路拡幅事業，土谷津先道路整備事業，市道02036号線道路整備事業（高田小学校先），東武線複線化関連道路事業，道路交通円滑化事業，南部クリーンセンター周辺整備事業，市道02108号線道路整備事業
道路改良事業	1,039,985	363,279	297,800	0	378,906	測量設計委託，道路補修工法策定業務委託，緊急対応待機委託，道路パトロール支援サービス業務委託，道路維持管理計画策定業務委託，道路改良工事，道路改良工事（債務負担支払），側溝改良工事，水道工事復旧負担金，道路占用物復旧工事負担金，下水道工事復旧負担金，営業等損失補償金，橋梁点検補修設計委託，PCB廃棄物処理委託，橋梁補修工事，JRこ線橋維持補修工事負担金，地質調査委託，設計委託，歩道改良工事，道路改良工事，柏市私道整備事業補助金
浸水解消事業	278,760	17,200	27,300	22,244	212,016	測量等委託，調査委託，設計委託，水路整備工事，土地購入費，上富士川改修事業負担金，測量委託，地質調査委託，土地賃借料，上大津川河川改修工事，橋梁設計負担金，護岸設計負担金，損失補償金，向小金雨水幹線整備事業負担金，大堀川1号雨水幹線整備事業負担金
流域貯留浸透事業	67,360	0	0	0	67,360	設計委託，貯留浸透施設工事
北部総合整備事業	1,156,098	0	330,400	0	825,698	柏北部中央地区土地区画整理事業負担金，設計委託，土地購入費
交通政策事業	422,657	110,871	55,700	5,200	250,886	自転車通行環境整備工事，自由通路整備委託，橋上駅舎整備負担金
北柏駅北口地区の事業に要する経費	406,230	0	0	0	406,230	土地購入費
街路整備事業	359,860	100,415	82,300	0	177,145	吉野沢高野台線整備事業，豊四季宿連寺線整備事業，船戸若柴線整備事業，高柳藤ヶ谷新田線整備事業，柏駅周辺街路整備事業，県施行街路事業負担金（箕輪青葉台線），県施行街路事業負担金（柏船橋取手線），豊四季駅前線整備事業，南柏逆井線整備事業
公園管理事業	16,888	0	0	0	16,888	設計委託，事業用備品代，設計委託，小規模工事
みどりをつくる	505,106	170,100	152,600	64,152	118,254	柏北部地区公園整備事業，防災公園整備事業，高柳区画整理地内公園整備事業，（仮称）幸谷城館跡公園整備事業
みどりを育てる	8,538	0	0	0	8,538	設計委託，都市公園改良工事，みどりの広場整備工事
公園整備事業	118,183	5,000	0	0	113,183	設計委託，都市公園整備工事，公衆トイレ水洗化工事

(単位：千円)

事業名称	事業費	財源内訳				備考
		国庫支出金	地方債	その他	一般財源	
市営住宅管理事業	181,934	65,768	0	0	116,166	建物修繕料, 設計委託, 防水改修工事, 給水設備改修工事, 外壁・屋上防水改修工事
救急事業	6,296	0	0	0	6,296	事業用備品代
消防設備整備事業	156,890	10,378	25,200	9,076	112,236	消防ポンプ自動車購入代, 指揮統制車購入代, 小型動力ポンプ付積載車購入代, 広報車購入代, 災害対応特殊水槽付消防ポンプ自動車購入代, ボートトレーラー購入代, 災害対応特殊救急自動車購入代, 消防情報指令システム設備設定委託
消防施設整備事業	76,981	2,693	23,700	0	50,588	設計委託, 維持保全工事, 測量委託, 不動産鑑定委託, 地質・土壌調査委託, 耐震性貯水槽設置工事, 地質調査委託, 物件調査委託, 消防団器具置場新築工事, 消防団器具置場外構工事
小学校の管理事業	39,080	0	0	0	39,080	建物修繕料, プール循環浄化装置修繕
小学校施設整備事業	1,219,452	149,937	346,700	0	722,815	設計委託, 監理委託, 小規模工事, 教室不足対応工事, 校舎外壁改修工事, トイレ改修工事, 受変電設備改修工事, 下水道切替工事, 屋上防水改修工事, 給食室改修工事, 屋内運動場長寿命化改良工事, 機器移設業務委託
中学校施設整備事業	340,000	55,634	182,300	0	102,066	設計委託, 監理委託, 小規模工事, 校舎外壁改修工事, トイレ改修工事, 屋上防水改修工事, 受変電設備改修工事
高等学校施設整備事業	57,888	0	0	0	57,888	設計委託, 専用野球場改修工事
文化財保護事業	1,831	0	0	0	1,831	設計委託
青少年センター管理運営事業	1,350	0	0	0	1,350	設計委託
図書館管理事業	37,282	0	0	0	37,282	本館空調設備改修工事, 豊四季台分館空調機取替工事
小学校給食事業	47,555	0	0	0	47,555	事業用備品代, 事業用備品代(計画分)
中学校給食事業	19,544	0	0	0	19,544	事業用備品代, 事業用備品代(計画分)
学校の安全対策事業	1,080	0	0	0	1,080	通学路安全対策工事
運動広場管理運営事業	195,510	0	0	0	195,510	土地購入費, 不動産鑑定委託
スポーツ施設整備事業	11,934	0	0	0	11,934	施設修繕料, 設計委託
合計	10,105,878	1,911,706	2,260,900	449,228	5,484,044	

(8) 債務残高

市債の借入先別・利率別一覧表

(単位：千円)

区分	平成30年度末現在高	利率						
		年1.0%以下	年1.0%超 2.0%以下	年2.0%超 3.0%以下	年3.0%超 4.0%以下	年4.0%超 5.0%以下	年5.0%超	
一般会計	財政融資資金	47,106,639	32,206,965	13,904,222	817,587	110,279	67,586	
	かんぽ生命保険	1,523,588	410,468	993,251	66,345	53,524		
	ゆうちょ銀行	976,401	965,179	11,222				
	地方公共団体金融機構	12,127,411	9,392,125	2,402,055	245,212	44,066	43,953	
	千葉県	607,999	607,999					
	市中銀行	14,631,503	14,050,639	580,864				
	共済等	1,805,347	845,137	960,210				
	その他の金融機関	7,749,917	6,389,839	1,360,078				
国の予算貸付	0							
一般会計合計	86,528,805	64,868,351	20,211,902	1,129,144	207,869	111,539	0	
公設市場会計	財政融資資金	0						
	市中銀行	368,100	368,100					
	その他の金融機関	215,375	215,375					
介護老健施設会計	財政融資資金	639,301		397,949	241,352			
	地方公共団体金融機構	169,525	169,525					
北柏駅北口土地 区画整理事業会計	市中銀行	1,632,344	1,632,344					
	その他の金融機関	273,100	273,100					
学校給食 センター会計	財政融資資金	1,188		1,188				
	かんぽ生命保険	2,109		2,109				
母子父子寡婦会計	国の予算貸付	122,995	122,995					
特別会計合計	3,424,037	2,781,439	401,246	241,352	0	0	0	
下水道事業会計	財政融資資金	16,252,573	2,823,705	4,273,544	5,856,418	1,255,156	2,043,750	
	かんぽ生命保険	5,035,342	50,055	2,039,116	2,278,003	93,088	575,080	
	地方公共団体金融機構	15,158,906	3,482,018	7,788,044	2,462,228	910,746	515,870	
	市中銀行	942,734	942,734					
水道事業会計	財政融資資金	3,462,800		1,554,304	989,219	576,647	342,630	
	地方公共団体金融機構	1,559,911		648,713	612,870	187,760	110,568	
病院事業会計	財政融資資金	924,585		118,375	235,039		571,171	
	地方公共団体金融機構	54,768		22,744	32,024			
企業会計合計	43,391,619	7,298,512	16,444,840	12,465,801	3,023,397	4,159,069	0	
合計	133,344,461	74,948,302	37,057,988	13,836,297	3,231,266	4,270,608	0	
構成比 (%)	100.0	56.2	27.8	10.4	2.4	3.2	0.0	

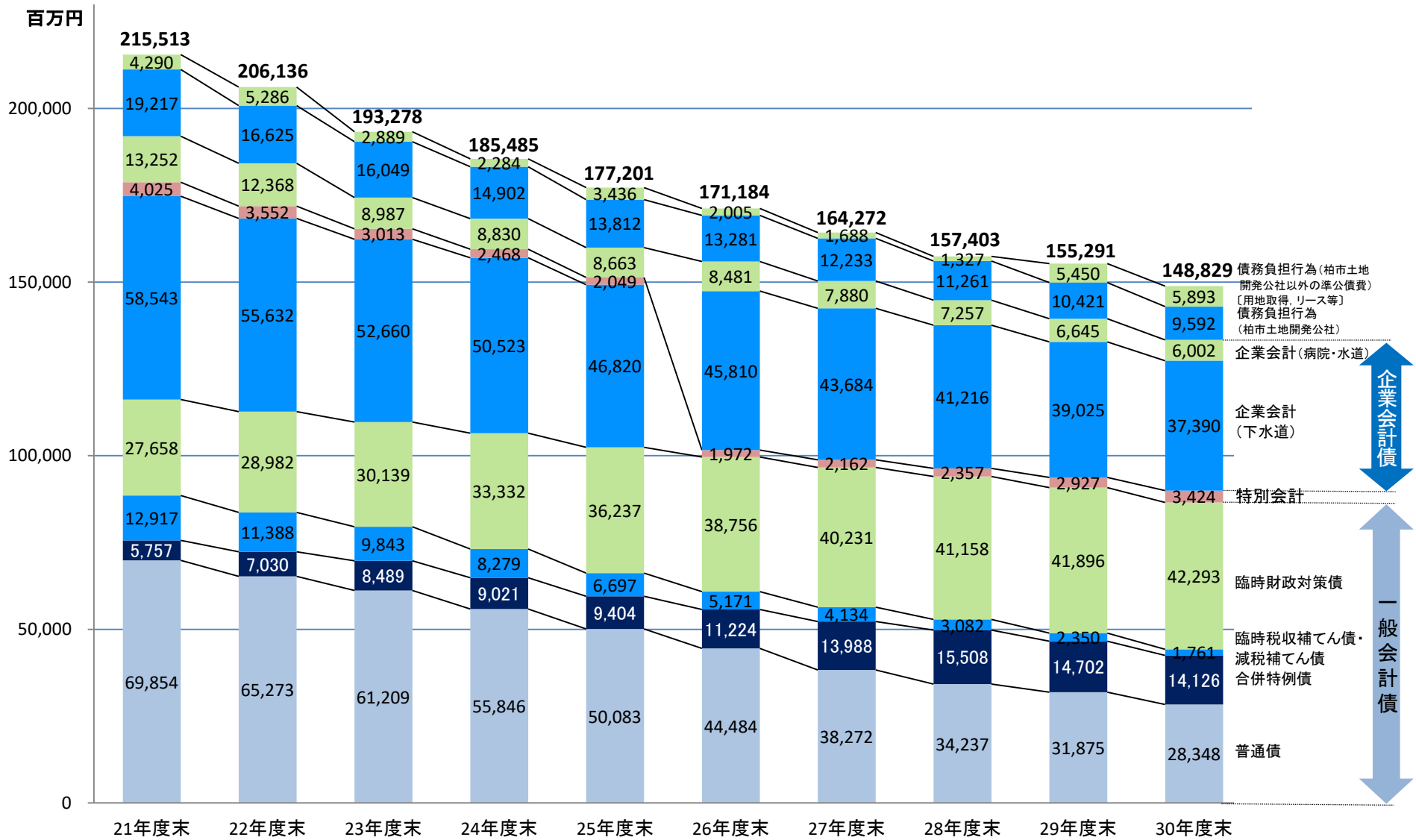
市債の借入・償還一覧表

(単位：千円)

区分	平成29年度末現在高	平成30年度借入額	平成30年度償還額		平成30年度末現在高	
			元金	利子		
一般会計	1 普通債	31,874,353	1,669,500	5,195,603	331,360	28,348,250
	(1) 総務債	335,497	117,200	62,909	882	389,788
	(2) 民生債	527,367		67,123	2,726	460,244
	(3) 衛生債	2,880,975	36,000	921,645	49,087	1,995,330
	(4) 農林水産業債	12,388		12,388	117	0
	(5) 土木債	17,642,614	872,100	2,962,629	192,255	15,552,085
	(6) 消防債	617,186	110,100	213,693	6,403	513,593
	(7) 教育債	9,858,326	534,100	955,216	79,890	9,437,210
	2 合併特例債	14,702,347	1,012,400	1,588,323	61,489	14,126,424
	3 その他	44,246,452	3,478,500	3,670,821	203,260	44,054,131
	(1) 減税補てん債	2,350,136		589,355	11,696	1,760,781
	(2) 臨時財政対策債	41,896,316	3,478,500	3,081,466	191,564	42,293,350
	小計	90,823,152	6,160,400	10,454,747	596,109	86,528,805
特別会計	卸売市場事業債	560,052	75,100	51,677	1,622	583,475
	介護老人保健施設整備事業債	805,655	71,300	68,129	14,041	808,826
	北柏駅北口土地区画整理事業債	1,445,800	472,100	12,456	3,611	1,905,444
	学校給食センター事業債	4,081		784	66	3,297
	母子父子寡婦福祉資金貸付事業債※	110,995	12,000			122,995
	小計	2,926,583	630,500	133,046	19,340	3,424,037
企業会計	下水道事業債	39,025,495	1,487,800	3,123,740	793,314	37,389,555
	水道事業債	5,510,115		487,404	127,775	5,022,711
	病院事業債	1,134,789		155,436	37,705	979,353
	小計	45,670,399	1,487,800	3,766,580	958,794	43,391,619
合計	139,420,134	8,278,700	14,354,373	1,574,243	133,344,461	

※平成20年度の中核市移行に伴い、本事業は千葉県より移管された。柏市へ移管された事業に伴う千葉県の国借入分（83,695千円）について、平成22年度から取り決めにより受け継ぐこととされているため、平成22年度末より残高に計上している。

柏市全体の債務残高



※下水道事業会計は、平成26年度より特別会計から企業会計に移行

(9) 一般会計歳出決算節別内訳表

(単位:千円・%)

区 分	議 会 費	総 務 費	民 生 費	衛 生 費	労 働 費	農 産 林 業 水 費	商 工 費	土 木 費	消 防 費	教 育 費	災 害 復 旧 費	公 債 費	諸 支 出 金	合 計	構 成 割 合
1 報 酬	250,600	12,735	20,244	23,213		20,975	288	1,352	76,729	248,521				654,656	0.5
2 給 料	60,725	1,522,762	2,440,221	1,024,717	19,001	92,075	52,670	982,141	1,737,823	1,149,303				9,081,437	7.4
3 職 員 手 当 等	152,617	2,399,910	1,512,471	670,872	11,982	65,567	34,003	628,246	1,723,725	816,720				8,016,111	6.5
4 共 済 費	117,171	520,528	804,855	344,696	6,224	31,464	18,438	319,355	629,902	385,269				3,177,905	2.6
5 災 害 補 償 費		1,772		16					173					1,962	0.0
6 恩 給 及 び 退 職 年 金															
7 賃 金	739	186,872	1,992,933	191,325		2,172	22,400	11,086	642	876,675				3,284,845	2.7
8 報 償 費	160	11,862	63,286	64,507		145	2,259	866	18,329	72,240				233,653	0.2
9 旅 費	4,803	8,792	3,706	3,263		1,248	1,213	3,388	5,259	12,993				44,665	0.0
10 交 際 費	252	770				42				166				1,231	0.0
11 需 用 費	6,186	347,484	661,767	216,928	2	4,726	1,766	179,308	243,869	1,672,639		4		3,334,680	2.7
12 役 務 費	6,945	215,939	88,730	96,911		3,093	601	10,806	26,322	128,306				577,654	0.5
13 委 託 料	9,368	1,441,308	1,351,948	5,669,369	12,493	194,685	59,926	1,911,713	211,304	1,950,916				12,813,030	10.4
14 使 用 料 及 び 賃 借 料	4,841	478,770	326,913	35,546		14,435	1,564	247,651	27,508	1,502,794		194		2,640,218	2.1
15 工 事 請 負 費	24,354	387,323	728,088	43,144		41,933		2,238,542	69,543	1,653,365				5,186,292	4.2
16 原 材 料 費		9	656	49				11,138	17	4,779				16,647	0.0
17 公 有 財 産 購 入 費						266,294		1,661,682		193,936				2,121,913	1.7
18 備 品 購 入 費	6,632	36,224	21,363	36,013		308		12,564	146,022	433,401				692,527	0.6
19 負 担 金 補 助 及 び 交 付 金	25,352	179,760	11,648,882	1,497,370	20,200	127,578	125,638	2,810,653	82,061	912,363				17,429,859	14.2
20 扶 助 費			24,956,760	1,522,992						938,045				27,417,797	22.3
21 貸 付 金			13,050				1,330,000							1,343,050	1.1
22 補 償 補 填 及 び 賠 償 金		3,360	1,121	768		48,472	1,627	8,887	368	2,085				66,689	0.1
23 償 還 金 利 子 及 び 割 引 料		251,427	357,893	8,183				38,766	21,453			11,050,857		11,728,580	9.5
24 投 資 及 び 出 資 金				141,947				1,304,061						1,446,008	1.2
25 積 立 金		4,120,294	1,945					17,953						4,140,192	3.4
26 寄 附 金															
27 公 課 費		21	41	2,959				6,963	2,902	190				13,075	0.0
28 繰 出 金			6,907,085	85,000			56,000	291,000		224,000				7,563,085	6.1
合 計	670,747	12,127,924	53,903,960	11,679,787	69,902	915,213	1,708,393	12,698,122	5,023,951	13,178,707		11,051,055		123,027,761	100.0
構 成 割 合	0.5	9.9	43.8	9.5	0.1	0.7	1.4	10.3	4.1	10.7		9.0		100.0	

※各区分の目的別決算額の千円単位未満を四捨五入しているため、合計とは一致しません。

(10) 一般会計歳出決算経費別内訳表

(単位:千円・%)

区 分	議 会 費	総 務 費	民 生 費	衛 生 費	労 働 費	農 産 林 業 水 費	商 工 費	土 木 費	消 防 費	教 育 費	災 害 復 旧 費	公 債 費	諸 支 出 金	合 計	構 成 割 合
I 消費的経費	645,691	7,572,458	14,599,670	9,808,726	69,902	546,259	321,869	5,139,328	4,769,527	8,999,325		199		52,472,954	42.6
1 人 件 費	581,112	4,468,594	4,777,790	2,063,514	37,207	210,080	105,399	1,931,094	4,183,116	2,599,814				20,957,721	17.0
(1)議員報酬手当	362,115													362,115	0.3
(2)委員等報酬		12,735	20,244	23,213		20,975	288	1,352	76,729	248,521				404,056	0.3
(3)市長等特別職の給与		44,278								13,252				57,531	0.1
(4)基 本 給	65,778	1,618,753	2,621,444	1,110,488	20,602	100,579	57,211	1,074,326	1,911,714	1,250,687				9,831,583	8.0
(5)その他の手当	36,048	898,834	1,331,247	585,101	10,381	57,063	29,462	536,061	1,179,991	642,893				5,307,080	4.3
(6)職員共済組合負担金	117,032	508,455	790,607	334,662	6,183	30,317	18,298	309,503	612,348	378,283				3,105,689	2.5
(7)そ の 他	139	1,385,538	14,248	10,050	41	1,147	140	9,852	402,334	66,178				1,889,667	1.5
2 物 件 費	39,206	2,678,819	4,454,917	6,184,213	12,494	214,639	90,937	1,631,207	475,237	6,145,284		199		21,927,150	17.8
3 その他の消費的経費	25,372	425,045	5,366,963	1,560,999	20,200	121,540	125,533	1,577,028	111,175	254,227				9,588,083	7.8
II 維持補修費		30,046	218,446	39,357		3,554		508,917	14,256	388,836				1,203,413	1.0
III 扶 助 費			30,583,729	1,523,292						1,590,923				33,697,944	27.4
IV 投資的経費	25,056	405,126	1,580,034	81,466		365,399	524	5,436,861	240,168	1,975,622				10,110,257	8.2
1 普通建設事業	25,056	405,126	1,578,771	81,466		365,399	524	5,436,861	240,168	1,972,507				10,105,878	8.2
(1)補助事業		208,337	1,256,725	930				2,087,177	60,287	607,690				4,221,146	3.4
(2)単独事業	25,056	196,789	322,046	80,536		365,399	524	3,349,684	179,881	1,364,816				5,884,732	4.8
2 災害復旧事業			1,264							3,116				4,379	0.0
V 公 債 費												11,050,857		11,050,857	9.0
VI 積 立 金		4,120,294	1,945					17,953						4,140,193	3.4
VII 投資及び出資金				141,947				1,304,061						1,446,008	1.2
VIII 貸 付 金			13,050				1,330,000							1,343,050	1.1
IX 繰 出 金			6,907,085	85,000			56,000	291,000		224,000				7,563,085	6.1
合 計	670,747	12,127,924	53,903,960	11,679,787	69,902	915,213	1,708,393	12,698,122	5,023,951	13,178,707		11,051,055		123,027,761	100.0
構 成 割 合	0.5	9.9	43.8	9.5	0.1	0.7	1.4	10.3	4.1	10.7		9.0		100.0	

※各区分の目的別決算額の千円単位未満を四捨五入しているため、合計とは一致しません。

(11) 一般会計過去10年間の推移

◎一般会計歳入

(単位：千円・%)

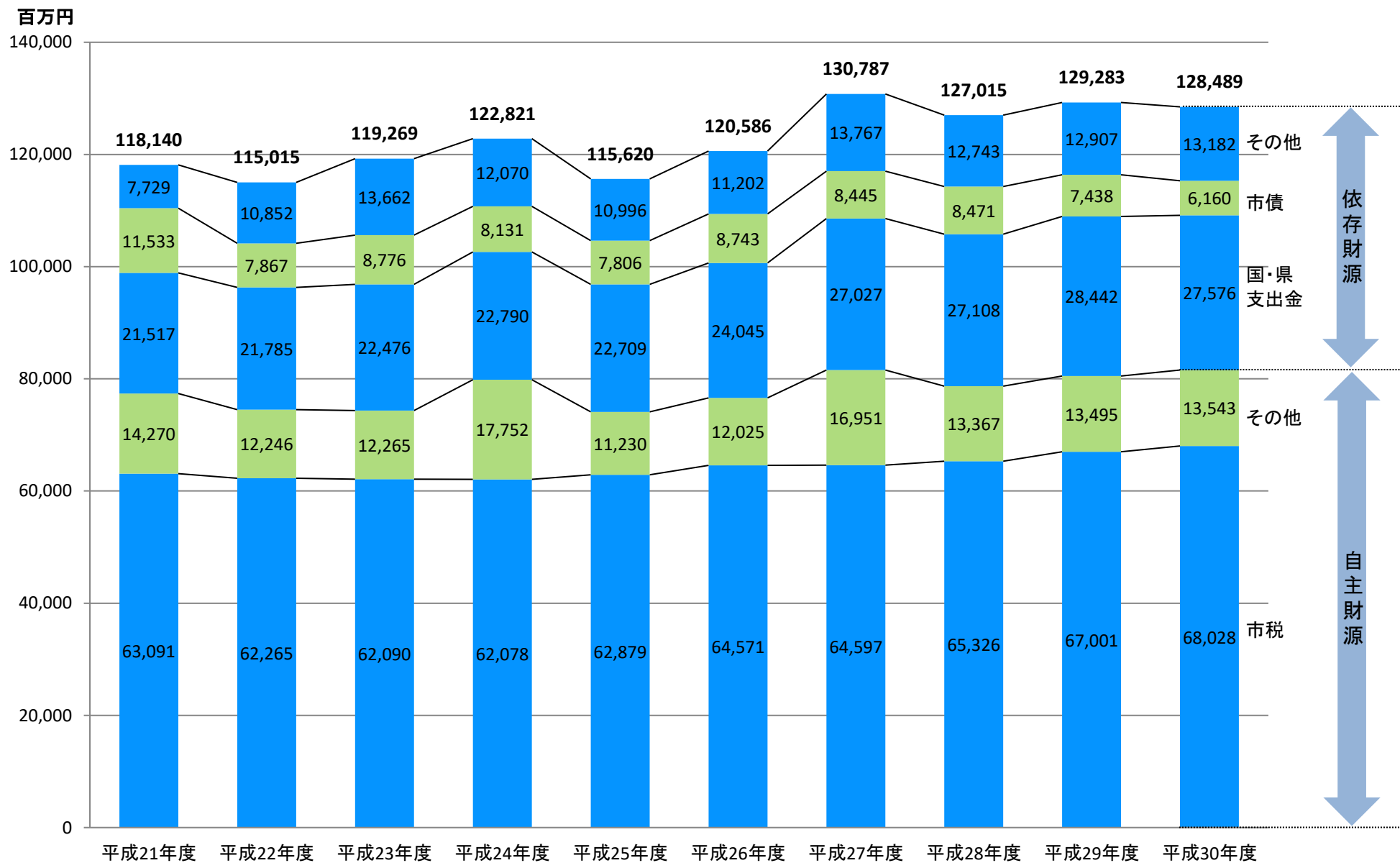
区分	年度	平成21年度		平成22年度		平成23年度		平成24年度		平成25年度		平成26年度		平成27年度		平成28年度		平成29年度		平成30年度	
		金額	構成比	金額	構成比	金額	構成比	金額	構成比	金額	構成比	金額	構成比	金額	構成比	金額	構成比	金額	構成比	金額	構成比
自主財源	市税	63,090,702	53.4	62,265,461	54.1	62,089,536	52.1	62,077,652	50.5	62,879,143	54.4	64,570,876	53.5	64,596,937	49.4	65,326,063	51.4	67,001,415	51.8	68,028,465	53.0
	分担金及び負担金	1,261,055	1.1	1,304,401	1.1	1,361,585	1.2	1,575,807	1.3	1,652,353	1.4	1,772,421	1.5	1,961,020	1.5	1,241,324	1.0	1,370,341	1.1	1,432,123	1.1
	使用料及び手数料	2,234,877	1.9	2,048,478	1.8	2,018,737	1.7	2,068,792	1.7	2,074,149	1.8	2,153,694	1.8	2,165,519	1.6	3,074,716	2.4	3,155,121	2.4	3,193,054	2.5
	繰越金	5,701,390	4.8	5,396,251	4.7	5,419,898	4.5	8,059,281	6.6	4,369,650	3.8	3,637,076	3.0	3,731,906	2.9	2,884,532	2.3	3,864,513	3.0	3,526,766	2.7
	諸収入	3,029,974	2.6	3,174,148	2.8	3,263,223	2.7	5,663,683	4.6	2,900,368	2.5	3,301,949	2.7	3,555,287	2.7	4,065,294	3.2	3,307,165	2.6	2,909,021	2.3
	その他の収入※1	2,042,127	1.7	322,423	0.3	201,258	0.1	384,620	0.3	232,974	0.2	1,159,691	1.0	5,538,019	4.2	2,101,411	1.7	1,797,260	1.4	2,480,993	1.9
	小計①	77,360,125	65.5	74,511,162	64.8	74,354,237	62.3	79,829,835	65.0	74,108,637	64.1	76,595,707	63.5	81,548,688	62.3	78,693,340	62.0	80,495,815	62.3	81,570,422	63.5
依存財源	地方譲与税	935,865	0.8	914,052	0.8	896,264	0.8	839,664	0.7	800,486	0.7	764,600	0.6	805,936	0.6	800,397	0.6	800,781	0.6	804,774	0.6
	地方交付税	1,678,804	1.4	4,939,541	4.3	7,756,707	6.5	6,594,648	5.4	4,961,345	4.3	4,489,355	3.7	4,315,362	3.3	4,257,392	3.4	3,528,966	2.7	3,335,157	2.6
	国・県支出金	21,516,851	18.2	21,784,662	19.0	22,476,098	18.8	22,789,905	18.6	22,709,230	19.6	24,045,341	19.9	27,026,818	20.7	27,108,149	21.3	28,442,040	22.0	27,575,794	21.5
	市債	11,533,200	9.8	7,867,100	6.8	8,775,500	7.4	8,131,400	6.6	7,806,400	6.8	8,743,000	7.3	8,445,000	6.5	8,471,000	6.7	7,438,300	5.8	6,160,400	4.8
	その他の収入※2	5,114,808	4.3	4,998,843	4.3	5,009,973	4.2	4,636,024	3.7	5,234,045	4.5	5,947,761	5.0	8,645,265	6.6	7,684,922	6.0	8,576,799	6.6	9,042,240	7.0
	小計②	40,779,528	34.5	40,504,198	35.2	44,914,542	37.7	42,991,641	35.0	41,511,506	35.9	43,990,057	36.5	49,238,381	37.7	48,321,860	38.0	48,786,886	37.7	46,918,365	36.5
合計①+②	118,139,653	100.0	115,015,360	100.0	119,268,779	100.0	122,821,476	100.0	115,620,143	100.0	120,585,764	100.0	130,787,069	100.0	127,015,200	100.0	129,282,701	100.0	128,488,787	100.0	

(用語説明)

- ・自主財源：地方公共団体が自主的に収入しうる財源区分であって、行政活動の自主性・安定性を確保する上でも割合が高いことが望まれる。
- ・依存財源：国及び県の意思により定められた額を交付されたり、割り当てられたりする財源区分で地方債もこれに含まれる。

※1) 財産収入，寄附金，繰入金の合計

※2) 利子割交付金，配当割交付金，株式等譲渡所得割交付金，地方消費税交付金，ゴルフ場利用税交付金，自動車取得税交付金，国有提供施設等所在市町村助成交付金，地方特例交付金，交通安全対策特別交付金の合計



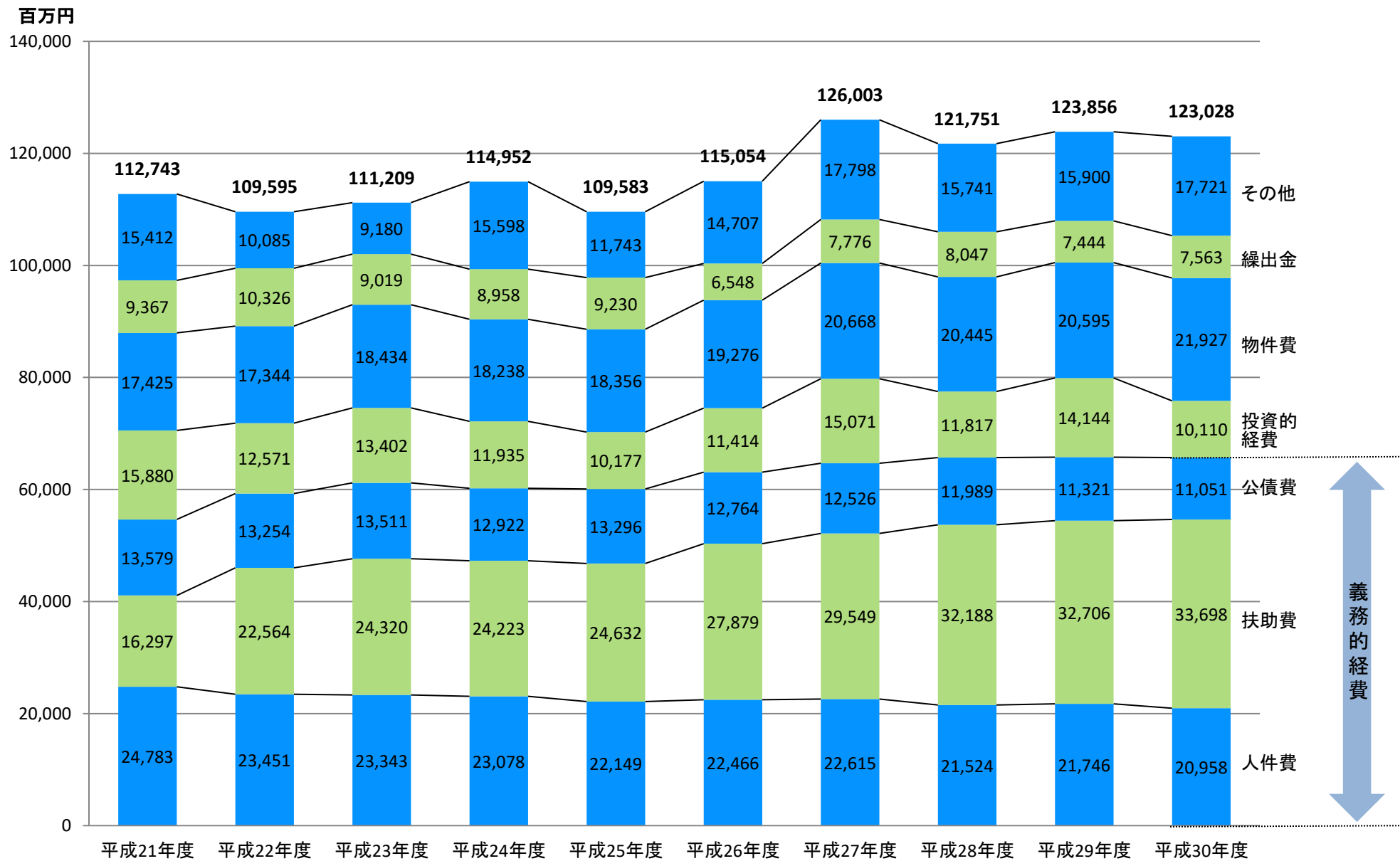
◎一般会計経費別歳出

(単位：千円・%)

区分	年度		平成21年度		平成22年度		平成23年度		平成24年度		平成25年度		平成26年度		平成27年度		平成28年度		平成29年度		平成30年度	
	金額	構成比	金額	構成比	金額	構成比	金額	構成比	金額	構成比	金額	構成比	金額	構成比	金額	構成比	金額	構成比	金額	構成比	金額	構成比
義務的経費	人件費	24,783,568	22.0	23,451,129	21.4	23,342,940	21.0	23,077,638	20.1	22,149,053	20.2	22,465,770	19.5	22,615,249	17.9	21,523,666	17.7	21,746,361	17.6	20,957,721	17.0	
	扶助費	16,296,641	14.5	22,564,097	20.6	24,320,460	21.9	24,223,094	21.1	24,632,157	22.5	27,879,374	24.2	29,549,184	23.5	32,188,113	26.4	32,705,936	26.4	33,697,944	27.4	
	公債費	13,578,572	12.0	13,253,818	12.1	13,511,231	12.1	12,922,433	11.2	13,296,320	12.1	12,763,474	11.1	12,524,811	9.9	11,989,426	9.9	11,320,796	9.1	11,050,857	9.0	
	小計①	54,658,781	48.5	59,269,044	54.1	61,174,631	55.0	60,223,165	52.4	60,077,530	54.8	63,108,618	54.8	64,689,244	51.3	65,701,205	54.0	65,773,093	53.1	65,706,522	53.4	
投資的経費②		15,879,664	14.1	12,570,868	11.5	13,402,458	12.0	11,935,131	10.4	10,176,653	9.3	11,413,910	9.9	15,071,292	12.0	11,817,384	9.7	14,144,283	11.5	10,110,257	8.2	
その他の経費	物件費	17,424,742	15.5	17,343,784	15.8	18,433,777	16.6	18,238,272	15.9	18,356,223	16.8	19,275,826	16.8	20,668,145	16.4	20,444,411	16.8	20,594,533	16.6	21,927,150	17.8	
	維持補修費	1,040,019	0.9	1,024,591	0.9	879,273	0.8	865,394	0.7	1,014,349	0.9	1,183,494	1.0	1,057,544	0.8	1,108,940	0.9	1,145,393	0.9	1,203,413	1.0	
	補助費等	12,355,140	11.0	6,365,179	5.8	6,507,930	5.9	6,795,618	5.9	7,644,170	7.0	8,083,996	7.0	8,586,236	6.8	9,167,422	7.5	9,150,241	7.4	9,588,083	7.8	
	積立金	269,667	0.2	1,064,388	1.0	60,079	0.1	6,042,423	5.3	1,477,220	1.3	1,763,866	1.6	5,142,955	4.1	2,346,708	1.9	2,683,768	2.2	4,140,193	3.4	
	投資及び出資金	167,798	0.1	151,594	0.1	152,514	0.1	134,307	0.1	112,489	0.1	2,195,752	1.9	1,630,835	1.3	1,737,306	1.4	1,530,312	1.2	1,446,008	1.2	
	貸付金	1,580,240	1.4	1,480,000	1.4	1,580,000	1.4	1,760,000	1.5	1,495,000	1.4	1,480,000	1.3	1,380,000	1.1	1,380,000	1.2	1,390,350	1.1	1,343,050	1.1	
	繰出金	9,367,351	8.3	10,326,014	9.4	9,018,836	8.1	8,957,516	7.8	9,229,433	8.4	6,548,396	5.7	7,776,286	6.2	8,047,311	6.6	7,443,962	6.0	7,563,085	6.1	
小計③	42,204,957	37.4	37,755,550	34.4	36,632,409	33.0	42,793,530	37.2	39,328,884	35.9	40,531,330	35.3	46,242,001	36.7	44,232,098	36.3	43,938,559	35.4	47,210,982	38.4		
合計 ①+②+③		112,743,402	100.0	109,595,462	100.0	111,209,498	100.0	114,951,826	100.0	109,583,067	100.0	115,053,858	100.0	126,002,537	100.0	121,750,687	100.0	123,855,935	100.0	123,027,761	100.0	

(用語説明)

- ・義務的経費：支出が任意には節減できないきわめて硬直性の強い経費のことで、歳出全体のうちこの経費の占める割合により財政構造の弾力性確保状況を表し、値の少ない状態が望まれる。
- ・投資的経費：支出の効果が、資本形成に向けられ、施設等がストックとして将来に残るものに使われた経費のことで、具体的には普通建設事業費、災害復旧事業費が区分対象となり、この経費の割合の多寡については財政構造の弾力性と密接に関係する。



2 一般会計

平成30年度予算の概要にて主要な事務事業として掲げられた事業については、事業名欄または主要な施策の概要及び成果欄を網掛表示
平成30年度予算案のポイントについては以下のページを参照のこと

I 充実した教育が実感でき、子どもを安心して産み育てられるまち

学びづくりフロンティアプロジェクト	146・147・151
学習サポートの推進	146
学校図書館の活用推進	143・151
理科教育の推進	145・151
国際理解教育に関する事業	144
放課後子ども教室の推進	162
生徒指導の推進	145・152
不登校児童生徒の支援	150
特別支援教育の推進	150
学力学習状況調査	148
中長期保全計画（個別施設計画）策定	154・157
地域子育て支援拠点事業	80
利用者支援事業（基本型）	80
子育てネットワークの推進	77
「みんなの子育て広場」の支援	160
私立認可保育所等の整備	84
小規模保育の設置促進	85
豊四季保育園整備事業	83
保育士確保事業	82
保育士等処遇改善補助	84
私立保育所・認定こども園・小規模保育事業 ・事業所内保育事業への運営費補助	83・159
産後ケア	77
子育て世代包括支援センター	100
特定不妊治療支援	99

II 健康寿命を延ばし、いつまでもいきいきと暮らせるまち

自殺予防対策	56
がんの早期発見	101・102
（介護会計）介護予防事業	188
（介護会計）在宅医療・介護連携の推進	186
（介護会計）認知症対策の推進	183・185・187
特別養護老人ホーム等の整備	62
介護人材の確保	60
障害者の地域生活を支える拠点機能の整備	68
障害者相談支援（機能強化）事業	73

III 地域の魅力や特性を活かし、人が集う活力あふれるまち

柏駅西口北地区市街地の再開発	132
公民学連携によるまちづくりの推進	132
柏北部地域のまちづくりの推進	132・133
手賀沼アグリビジネスパーク事業の推進	113
（仮称）藤ヶ谷地区コミュニティ施設の整備	66
図書館のあり方策定	161
音楽の街かしわの創出	163
都市公園整備事業	138
バリアフリー道路特定事業	130
駐輪場の整備	121
街頭防犯カメラの設置	45
客引き等対策事業	46

IV その他トピックス

1 持続可能な行政経営の実現

パスポートセンターの開設	51
市民税関係入力業務の委託	48
楽器輸送業務の委託	153・156

2 公共施設等の最適化

学校施設（校舎）の長寿命化対策	154
学校施設（屋内運動場）の長寿命化対策	154・157
近隣センターの改修	64
図書館の改修	166
文化施設の修繕等	64
道路改良	128
橋梁の長寿命化	129

事業名欄及び決算額欄の表記は以下のとおり

（廃止）	平成30年度をもって廃止となった事業
（増）	前年度比較で決算額が30%超増加した事業
（減）	前年度比較で決算額が30%超減少した事業

市税

科目	主管	決算額（円） （前年度決算額）	主要な施策の概要及び成果									
			平成30年度			平成29年度			差引			
（単位：千円・％）												
1 市税	収納課	68,028,464,730 (67,001,414,595)	平成30年度市税決算額の概要									
			市税	70,028,623	68,028,465	97.1	69,039,077	67,001,415	97.0	989,546	1,027,050	0.1
			市民税	34,514,193	33,323,886	96.6	33,532,696	32,372,840	96.5	981,497	951,046	0.1
			個人市民税	29,485,866	28,359,533	96.2	29,414,081	28,304,713	96.2	71,785	54,820	0.0
			法人市民税	5,028,327	4,964,353	98.7	4,118,615	4,068,127	98.8	909,712	896,226	△0.1
			固定資産税	25,759,643	25,140,715	97.6	25,736,164	25,059,700	97.4	23,479	81,015	0.2
			固定資産税	25,722,758	25,103,830	97.6	25,697,400	25,020,936	97.4	25,358	82,894	0.2
			交付金	36,885	36,885	100.0	38,764	38,764	100.0	△1,879	△1,879	0.0
			軽自動車税	534,836	491,695	91.9	504,764	465,421	92.2	30,072	26,274	△0.3
			市たばこ税	2,396,514	2,396,482	100.0	2,406,989	2,406,989	100.0	△10,475	△10,507	0.0
			特別土地保有税	-	-	-	-	-	-	-	-	-
			事業所税	1,446,498	1,446,498	100.0	1,475,933	1,475,933	100.0	△29,435	△29,435	0.0
			都市計画税	5,376,939	5,229,189	97.3	5,382,531	5,220,532	97.0	△5,592	8,657	0.3
<p>※金額：千円未満四捨五入</p> <p>※特別土地保有税：平成15年度税制改正により、平成15年度以降、新たな課税は行わないこととなっている。</p>												

地方交付税

科目	主管	決算額（円） （前年度決算額）	主要な施策の概要及び成果																																																																																																											
11・1・1 地方交付税	財政課	3,335,157,000 (3,528,966,000)	<p>地方交付税 普通交付税の収入は2,971,697,000円、特別交付税の収入は343,148,000円、震災復興特別交付税の収入は20,312,000円であった。</p> <p>普通交付税算定基礎</p> <p style="text-align: right;">（単位：千円）</p> <table border="1" style="width: 100%; border-collapse: collapse;"> <thead> <tr> <th rowspan="2">区分</th> <th rowspan="2">経費の種類</th> <th colspan="3">合併算定替</th> <th>一本算定</th> </tr> <tr> <th>旧柏市</th> <th>旧沼南町</th> <th>合計</th> <th>柏市</th> </tr> </thead> <tbody> <tr> <td rowspan="15" style="writing-mode: vertical-rl; text-orientation: upright;">基準財政需要額</td> <td rowspan="10" style="writing-mode: vertical-rl; text-orientation: upright;">個別算定経費 (従来型)</td> <td>消防費</td> <td>3,959,317</td> <td>712,126</td> <td>4,671,443</td> <td>4,616,875</td> </tr> <tr> <td>土木費</td> <td>2,692,603</td> <td>618,338</td> <td>3,310,941</td> <td>3,394,348</td> </tr> <tr> <td>教育費</td> <td>5,169,713</td> <td>813,559</td> <td>5,983,272</td> <td>5,976,028</td> </tr> <tr> <td>厚生費</td> <td>23,782,708</td> <td>3,434,829</td> <td>27,217,537</td> <td>27,698,882</td> </tr> <tr> <td>産業経済費</td> <td>614,101</td> <td>171,487</td> <td>785,588</td> <td>726,252</td> </tr> <tr> <td>総務費</td> <td>4,254,152</td> <td>508,791</td> <td>4,762,943</td> <td>4,515,839</td> </tr> <tr> <td>地域経済・雇用対策費</td> <td>0</td> <td>0</td> <td>0</td> <td>0</td> </tr> <tr> <td>地域の元気創造事業費</td> <td>529,124</td> <td>110,928</td> <td>640,052</td> <td>557,167</td> </tr> <tr> <td>人口減少等特別対策事業費</td> <td>836,995</td> <td>117,252</td> <td>954,247</td> <td>954,247</td> </tr> <tr> <td>小計</td> <td>41,838,713</td> <td>6,487,310</td> <td>48,326,023</td> <td>48,439,638</td> </tr> <tr> <td>公債費</td> <td>6,783,722</td> <td>1,075,612</td> <td>7,859,334</td> <td>7,859,334</td> </tr> <tr> <td>小計 (ア)</td> <td>48,622,435</td> <td>7,562,922</td> <td>56,185,357</td> <td>56,298,972</td> </tr> <tr> <td>包括算定経費 (イ)</td> <td>5,135,767</td> <td>1,040,009</td> <td>6,175,776</td> <td>5,778,508</td> </tr> <tr> <td>臨時財政対策債振替相当額 (ウ)</td> <td>△ 3,453,499</td> <td>△ 853,145</td> <td>△ 4,306,644</td> <td>△ 4,487,170</td> </tr> <tr> <td>(ア) + (イ) + (ウ) (エ)</td> <td>50,304,703</td> <td>7,749,786</td> <td>58,054,489</td> <td>57,590,310</td> </tr> <tr> <td>合併算定替の縮減額 (オ)</td> <td>△ 189,070</td> <td>△ 66,893</td> <td>△ 255,963</td> <td></td> </tr> <tr> <td>(エ) + (オ) (カ)</td> <td>50,115,633</td> <td>7,682,893</td> <td>57,798,526</td> <td>57,590,310</td> </tr> <tr> <td>錯誤措置額 (キ)</td> <td>163,505</td> <td>36,495</td> <td>200,000</td> <td>200,000</td> </tr> <tr> <td>(カ) + (キ) (ク)</td> <td>50,279,138</td> <td>7,719,388</td> <td>57,998,526</td> <td>57,790,310</td> </tr> </tbody> </table> <p>※(オ)は、合併後10年を経過した市町村に段階的に適用 【平成30年度縮減率0.3】</p>	区分	経費の種類	合併算定替			一本算定	旧柏市	旧沼南町	合計	柏市	基準財政需要額	個別算定経費 (従来型)	消防費	3,959,317	712,126	4,671,443	4,616,875	土木費	2,692,603	618,338	3,310,941	3,394,348	教育費	5,169,713	813,559	5,983,272	5,976,028	厚生費	23,782,708	3,434,829	27,217,537	27,698,882	産業経済費	614,101	171,487	785,588	726,252	総務費	4,254,152	508,791	4,762,943	4,515,839	地域経済・雇用対策費	0	0	0	0	地域の元気創造事業費	529,124	110,928	640,052	557,167	人口減少等特別対策事業費	836,995	117,252	954,247	954,247	小計	41,838,713	6,487,310	48,326,023	48,439,638	公債費	6,783,722	1,075,612	7,859,334	7,859,334	小計 (ア)	48,622,435	7,562,922	56,185,357	56,298,972	包括算定経費 (イ)	5,135,767	1,040,009	6,175,776	5,778,508	臨時財政対策債振替相当額 (ウ)	△ 3,453,499	△ 853,145	△ 4,306,644	△ 4,487,170	(ア) + (イ) + (ウ) (エ)	50,304,703	7,749,786	58,054,489	57,590,310	合併算定替の縮減額 (オ)	△ 189,070	△ 66,893	△ 255,963		(エ) + (オ) (カ)	50,115,633	7,682,893	57,798,526	57,590,310	錯誤措置額 (キ)	163,505	36,495	200,000	200,000	(カ) + (キ) (ク)	50,279,138	7,719,388	57,998,526	57,790,310
区分	経費の種類	合併算定替				一本算定																																																																																																								
		旧柏市	旧沼南町	合計	柏市																																																																																																									
基準財政需要額	個別算定経費 (従来型)	消防費	3,959,317	712,126	4,671,443	4,616,875																																																																																																								
		土木費	2,692,603	618,338	3,310,941	3,394,348																																																																																																								
		教育費	5,169,713	813,559	5,983,272	5,976,028																																																																																																								
		厚生費	23,782,708	3,434,829	27,217,537	27,698,882																																																																																																								
		産業経済費	614,101	171,487	785,588	726,252																																																																																																								
		総務費	4,254,152	508,791	4,762,943	4,515,839																																																																																																								
		地域経済・雇用対策費	0	0	0	0																																																																																																								
		地域の元気創造事業費	529,124	110,928	640,052	557,167																																																																																																								
		人口減少等特別対策事業費	836,995	117,252	954,247	954,247																																																																																																								
		小計	41,838,713	6,487,310	48,326,023	48,439,638																																																																																																								
	公債費	6,783,722	1,075,612	7,859,334	7,859,334																																																																																																									
	小計 (ア)	48,622,435	7,562,922	56,185,357	56,298,972																																																																																																									
	包括算定経費 (イ)	5,135,767	1,040,009	6,175,776	5,778,508																																																																																																									
	臨時財政対策債振替相当額 (ウ)	△ 3,453,499	△ 853,145	△ 4,306,644	△ 4,487,170																																																																																																									
	(ア) + (イ) + (ウ) (エ)	50,304,703	7,749,786	58,054,489	57,590,310																																																																																																									
合併算定替の縮減額 (オ)	△ 189,070	△ 66,893	△ 255,963																																																																																																											
(エ) + (オ) (カ)	50,115,633	7,682,893	57,798,526	57,590,310																																																																																																										
錯誤措置額 (キ)	163,505	36,495	200,000	200,000																																																																																																										
(カ) + (キ) (ク)	50,279,138	7,719,388	57,998,526	57,790,310																																																																																																										

地方交付税

科目	主管	決算額 (円) (前年度決算額)	主要な施策の概要及び成果						
11・1・1 地方交付 税	財政課		基準 財政 収入 額	市民税	22,132,732	2,718,276	24,851,008	24,839,267	
				固定資産税	16,249,134	2,423,499	18,672,633	18,672,633	
				軽自動車税	295,162	78,347	373,509	373,509	
				市町村たばこ税	1,533,873	276,658	1,810,531	1,810,531	
				事業所税	1,041,777	0	1,041,777	1,135,526	
				利子割交付金	53,989	6,579	60,568	60,568	
				配当割交付金	232,930	28,193	261,123	261,123	
				株式等譲渡所得割交付金	272,526	32,988	305,514	305,514	
				地方消費税交付金	5,440,573	773,665	6,214,238	6,214,238	
				ゴルフ場利用税交付金	3,533	13,594	17,127	17,127	
				自動車取得税交付金	151,286	58,533	209,819	209,819	
				市町村交付金及び市町村納付金	23,766	3,898	27,664	27,664	
				地方揮発油譲与税	162,715	63,056	225,771	225,771	
				自動車重量譲与税	412,360	159,797	572,157	572,157	
				交通安全対策特別交付金	46,256	8,554	54,810	54,810	
				東日本大震災に係る特例加算額	9,095	1,498	10,593	10,593	
				地方特例交付金	278,915	39,072	317,987	317,987	
				合計 (ケ)	48,340,622	6,686,207	55,026,829	55,108,837	
				錯誤措置額 (コ)	0	0	0	0	
				(ケ) + (コ) (サ)	48,340,622	6,686,207	55,026,829	55,108,837	
				交付 基準 額	差引交付基準額				
					(ク) - (サ) (シ)	1,938,516	1,033,181	2,971,697	2,681,473
					調整額 (ス)	0	0	0	0
交付額									
(シ) - (ス) (ソ)	1,938,516	1,033,181	2,971,697	2,681,473					

款 1 議会費

項	目	事業名	主管	決算額 (円) (前年度決算額)	主要な施策の概要及び成果																																																																																																																																				
1	1	6 議会調査運営事業	議会事務局	31,666,530 (4,994,932) (増)	<p>1 議会の開催状況 (単位：日・件)</p> <table border="1"> <thead> <tr> <th>招集日</th> <th>会議の種類</th> <th>会期</th> <th>議案数</th> <th>意見書・決議</th> <th>請願</th> </tr> </thead> <tbody> <tr> <td>6月1日</td> <td>定例会</td> <td>20(8)</td> <td>27</td> <td>0</td> <td>1</td> </tr> <tr> <td>9月7日</td> <td>定例会</td> <td>22(8)</td> <td>40</td> <td>0</td> <td>8</td> </tr> <tr> <td>11月30日</td> <td>定例会</td> <td>20(8)</td> <td>13</td> <td>0</td> <td>6</td> </tr> <tr> <td>2月22日</td> <td>定例会</td> <td>25(10)</td> <td>49</td> <td>2</td> <td>4</td> </tr> <tr> <td colspan="2">合計</td> <td>87(34)</td> <td>129</td> <td>2</td> <td>19</td> </tr> </tbody> </table> <p>(注) 「会期」の中の () 内は本会議日数</p> <p>2 各委員会等の活動状況</p> <p>(1) 開催状況 (単位：回)</p> <table border="1"> <thead> <tr> <th rowspan="2"></th> <th rowspan="2">名称</th> <th colspan="4">会期中</th> <th rowspan="2">閉会中</th> </tr> <tr> <th>6月定例会</th> <th>9月定例会</th> <th>12月定例会</th> <th>3月定例会</th> </tr> </thead> <tbody> <tr> <td rowspan="4">常任委員会</td> <td>総務</td> <td>1</td> <td>2</td> <td>1</td> <td>1</td> <td>1</td> </tr> <tr> <td>市民環境</td> <td>1</td> <td>2</td> <td>1</td> <td>1</td> <td>0</td> </tr> <tr> <td>教育民生</td> <td>1</td> <td>2</td> <td>1</td> <td>1</td> <td>0</td> </tr> <tr> <td>建設経済</td> <td>1</td> <td>2</td> <td>1</td> <td>1</td> <td>1</td> </tr> <tr> <td colspan="2">議会運営委員会</td> <td>2</td> <td>3</td> <td>2</td> <td>2</td> <td>5</td> </tr> <tr> <td rowspan="2">特別委員会</td> <td>下総基地</td> <td>0</td> <td>1</td> <td>0</td> <td>0</td> <td>2</td> </tr> <tr> <td>決算審査</td> <td>0</td> <td>1</td> <td>0</td> <td>0</td> <td>6</td> </tr> <tr> <td rowspan="3">その他</td> <td>議会広報委員会</td> <td>0</td> <td>1</td> <td>0</td> <td>0</td> <td>8</td> </tr> <tr> <td>各派代表者会議</td> <td>0</td> <td>0</td> <td>0</td> <td>0</td> <td>0</td> </tr> <tr> <td>議員全員協議会</td> <td>1</td> <td>2</td> <td>0</td> <td>0</td> <td>0</td> </tr> <tr> <td colspan="2">合計</td> <td>7</td> <td>16</td> <td>6</td> <td>6</td> <td>23</td> </tr> </tbody> </table> <p>(2) 先進都市視察の状況</p> <table border="1"> <thead> <tr> <th>委員会名</th> <th>実施日</th> <th>視察先</th> <th>調査項目</th> </tr> </thead> <tbody> <tr> <td rowspan="3">総務</td> <td>4月18日</td> <td>鯖江市</td> <td>データシティ鯖江</td> </tr> <tr> <td>4月19日</td> <td>金沢市</td> <td>大桑防災拠点広場</td> </tr> <tr> <td>4月20日</td> <td>岐阜市</td> <td>内部統制の整備・運用</td> </tr> </tbody> </table>	招集日	会議の種類	会期	議案数	意見書・決議	請願	6月1日	定例会	20(8)	27	0	1	9月7日	定例会	22(8)	40	0	8	11月30日	定例会	20(8)	13	0	6	2月22日	定例会	25(10)	49	2	4	合計		87(34)	129	2	19		名称	会期中				閉会中	6月定例会	9月定例会	12月定例会	3月定例会	常任委員会	総務	1	2	1	1	1	市民環境	1	2	1	1	0	教育民生	1	2	1	1	0	建設経済	1	2	1	1	1	議会運営委員会		2	3	2	2	5	特別委員会	下総基地	0	1	0	0	2	決算審査	0	1	0	0	6	その他	議会広報委員会	0	1	0	0	8	各派代表者会議	0	0	0	0	0	議員全員協議会	1	2	0	0	0	合計		7	16	6	6	23	委員会名	実施日	視察先	調査項目	総務	4月18日	鯖江市	データシティ鯖江	4月19日	金沢市	大桑防災拠点広場	4月20日	岐阜市	内部統制の整備・運用
招集日	会議の種類	会期	議案数	意見書・決議	請願																																																																																																																																				
6月1日	定例会	20(8)	27	0	1																																																																																																																																				
9月7日	定例会	22(8)	40	0	8																																																																																																																																				
11月30日	定例会	20(8)	13	0	6																																																																																																																																				
2月22日	定例会	25(10)	49	2	4																																																																																																																																				
合計		87(34)	129	2	19																																																																																																																																				
	名称	会期中				閉会中																																																																																																																																			
		6月定例会	9月定例会	12月定例会	3月定例会																																																																																																																																				
常任委員会	総務	1	2	1	1	1																																																																																																																																			
	市民環境	1	2	1	1	0																																																																																																																																			
	教育民生	1	2	1	1	0																																																																																																																																			
	建設経済	1	2	1	1	1																																																																																																																																			
議会運営委員会		2	3	2	2	5																																																																																																																																			
特別委員会	下総基地	0	1	0	0	2																																																																																																																																			
	決算審査	0	1	0	0	6																																																																																																																																			
その他	議会広報委員会	0	1	0	0	8																																																																																																																																			
	各派代表者会議	0	0	0	0	0																																																																																																																																			
	議員全員協議会	1	2	0	0	0																																																																																																																																			
合計		7	16	6	6	23																																																																																																																																			
委員会名	実施日	視察先	調査項目																																																																																																																																						
総務	4月18日	鯖江市	データシティ鯖江																																																																																																																																						
	4月19日	金沢市	大桑防災拠点広場																																																																																																																																						
	4月20日	岐阜市	内部統制の整備・運用																																																																																																																																						

款 1 議会費

項	目	事業名	主管	決算額 (円) (前年度決算額)	主要な施策の概要及び成果																																								
1 議会費	1 議会費	6 議会調査運営 事業	議会事務局		<table border="1"> <tr> <td rowspan="3">市民環境</td> <td>4月23日</td> <td>上勝町</td> <td>ゼロ・ウェイスト</td> </tr> <tr> <td>4月24日</td> <td>高松市</td> <td>地域コミュニティ</td> </tr> <tr> <td>4月25日</td> <td>松山市</td> <td>松山市パスポートセンター</td> </tr> <tr> <td rowspan="3">教育民生</td> <td>4月16日</td> <td>福岡市</td> <td>こども総合支援センターえがお館</td> </tr> <tr> <td>4月17日</td> <td>熊本市</td> <td>くまもと森都心プラザ (プラザ図書館)</td> </tr> <tr> <td>4月18日</td> <td>明石市</td> <td>①障害福祉行政 ②保育行政 (待機児童対策)</td> </tr> <tr> <td rowspan="3">建設経済</td> <td>4月25日</td> <td>奈良市</td> <td>奈良市起業家支援事業の取り組み</td> </tr> <tr> <td>4月26日</td> <td>大阪市</td> <td>大阪城公園パークマネジメント事業における官民連携手法</td> </tr> <tr> <td>4月27日</td> <td>倉敷市</td> <td>倉敷駅周辺のまちづくり</td> </tr> <tr> <td rowspan="2">下総基地特別委 員会</td> <td>7月10日</td> <td>各務原市</td> <td>基地対策及び基地周辺整備</td> </tr> <tr> <td>7月11日</td> <td>岐阜基地</td> <td>基地の概要</td> </tr> </table> <p>【前年度比534%増加】カメラ画質の向上及び不具合解消による議会運営の安定化を目的とした議場システム更新工事を行ったため</p>				市民環境	4月23日	上勝町	ゼロ・ウェイスト	4月24日	高松市	地域コミュニティ	4月25日	松山市	松山市パスポートセンター	教育民生	4月16日	福岡市	こども総合支援センターえがお館	4月17日	熊本市	くまもと森都心プラザ (プラザ図書館)	4月18日	明石市	①障害福祉行政 ②保育行政 (待機児童対策)	建設経済	4月25日	奈良市	奈良市起業家支援事業の取り組み	4月26日	大阪市	大阪城公園パークマネジメント事業における官民連携手法	4月27日	倉敷市	倉敷駅周辺のまちづくり	下総基地特別委 員会	7月10日	各務原市	基地対策及び基地周辺整備	7月11日	岐阜基地	基地の概要
	市民環境	4月23日		上勝町	ゼロ・ウェイスト																																								
		4月24日		高松市	地域コミュニティ																																								
4月25日		松山市	松山市パスポートセンター																																										
教育民生	4月16日	福岡市	こども総合支援センターえがお館																																										
	4月17日	熊本市	くまもと森都心プラザ (プラザ図書館)																																										
	4月18日	明石市	①障害福祉行政 ②保育行政 (待機児童対策)																																										
建設経済	4月25日	奈良市	奈良市起業家支援事業の取り組み																																										
	4月26日	大阪市	大阪城公園パークマネジメント事業における官民連携手法																																										
	4月27日	倉敷市	倉敷駅周辺のまちづくり																																										
下総基地特別委 員会	7月10日	各務原市	基地対策及び基地周辺整備																																										
	7月11日	岐阜基地	基地の概要																																										
	9 政務活動費		23,081,552 (23,149,759)	<p>執行状況 (単位:円・%)</p> <table border="1"> <thead> <tr> <th>交付総額</th> <th>執行額</th> <th>残額 (戻入額)</th> <th>実質交付額</th> </tr> </thead> <tbody> <tr> <td>33,480,000</td> <td>25,103,115</td> <td>10,398,448</td> <td>23,081,552</td> </tr> <tr> <td>対交付額比率</td> <td>75.0</td> <td>31.1</td> <td>68.9</td> </tr> </tbody> </table> <p>柏市議会では、政務活動費のさらなる透明性を図るために議論を重ね、行政資料室に配架している公開資料と同様に「収支報告書」, 「領収書」等を柏市議会のホームページ上に掲載している。</p>				交付総額	執行額	残額 (戻入額)	実質交付額	33,480,000	25,103,115	10,398,448	23,081,552	対交付額比率	75.0	31.1	68.9																										
交付総額	執行額	残額 (戻入額)	実質交付額																																										
33,480,000	25,103,115	10,398,448	23,081,552																																										
対交付額比率	75.0	31.1	68.9																																										
	10 議会記録広 報事業		22,004,420 (21,590,643)	<p>1 定例会会議録の作成等 会議録を定例会ごとに作成し、会派及び執行部に配付するとともに行政資料室等への配架を行った。また、インターネット上で会議録を公開し、閲覧・検索ができるよう措置した。</p> <p>2 議会報の発行 「かしわ市議会だより」を3月、6月、9月及び12月の定例会ごとに発行し、市内に配布した。</p> <p>3 議会中継 パソコンやスマートフォン、タブレット等で本会議のインターネット生中継、録画配信を行った。</p>																																									

款 2 総務費

項	目	事業名	主管	決算額 (円) (前年度決算額)	主要な施策の概要及び成果																			
1	1	25 男女共同参画社会の施策推進事業	協働推進課	8,961,332 (9,331,276)	<p>1 柏市男女共同参画センター啓発事業 男女共同参画の推進拠点として、情報発信や啓発事業に取り組んだ。</p> <p>(単位：人)</p> <table border="1"> <thead> <tr> <th>事業</th> <th>参加者数</th> </tr> </thead> <tbody> <tr> <td>啓発講座，計12回</td> <td>延べ162</td> </tr> <tr> <td>男女共同参画フォーラム</td> <td>221</td> </tr> </tbody> </table> <p>2 女性のこころと生き方相談 家庭や職場などにおける女性の悩み事にカウンセラーが対応</p> <p>(単位：日・件)</p> <table border="1"> <thead> <tr> <th>相談日数</th> <th>相談件数</th> </tr> </thead> <tbody> <tr> <td>89</td> <td>366</td> </tr> </tbody> </table> <p>3 男女共同推進に関する施策推進 講演会や審議会等の会議時に保育を実施</p> <p>(単位：回・人)</p> <table border="1"> <thead> <tr> <th>区分</th> <th>回数</th> <th>人数</th> </tr> </thead> <tbody> <tr> <td>講演会等</td> <td>14</td> <td>82</td> </tr> <tr> <td>審議会等会議</td> <td>1</td> <td>2</td> </tr> </tbody> </table>	事業	参加者数	啓発講座，計12回	延べ162	男女共同参画フォーラム	221	相談日数	相談件数	89	366	区分	回数	人数	講演会等	14	82	審議会等会議	1	2
		事業		参加者数																				
啓発講座，計12回	延べ162																							
男女共同参画フォーラム	221																							
相談日数	相談件数																							
89	366																							
区分	回数	人数																						
講演会等	14	82																						
審議会等会議	1	2																						
		26.6 在住外国人支援事業		2,322,500 (2,107,336)	<p>外国人アドバイザー委託 2,006,800円</p> <p>(1) 外国語相談業務 (相談件数) 126件/年 () はアドバイザー数</p> <table border="1"> <thead> <tr> <th rowspan="2">実施日時</th> <th>中国語(2)</th> <th>英語(1)</th> <th>スペイン語(1)</th> <th>韓国語(1)</th> </tr> </thead> <tbody> <tr> <td>水曜日/金曜日</td> <td>木曜日</td> <td>水曜日</td> <td>第2・第4木曜日</td> </tr> </tbody> </table> <p>午後1時～午後5時</p> <p>(2) 翻訳業務 広報かしの翻訳，他課からの翻訳依頼への対応など</p> <p>(3) 通訳業務 市役所内窓口等での通訳</p>	実施日時	中国語(2)	英語(1)	スペイン語(1)	韓国語(1)	水曜日/金曜日	木曜日	水曜日	第2・第4木曜日										
実施日時	中国語(2)	英語(1)	スペイン語(1)	韓国語(1)																				
	水曜日/金曜日	木曜日	水曜日	第2・第4木曜日																				

款 2 総務費

項	目	事業名	主管	決算額 (円) (前年度決算額)	主要な施策の概要及び成果																		
1 総務管理費	1 一般管理費	26.10 柏市国際交流センター事業	協働推進課	11,601,000 (11,635,000)	柏市国際交流センター事業 11,601,000円 (1) 柏市国際交流センター指定管理 センター来館者数 8,814人 (単位:回) <table border="1"> <thead> <tr> <th>事業</th> <th>回数</th> </tr> </thead> <tbody> <tr> <td>国際理解講座開講数</td> <td>9</td> </tr> <tr> <td>外国語講座開講数</td> <td>720</td> </tr> <tr> <td>日本語講座開講数</td> <td>1,090</td> </tr> </tbody> </table> 姉妹・友好4都市との青少年派遣交流 派遣23人,受入17人 (2) 清掃保守点検委託 (3) 建物賃借料 (4) 共益費	事業	回数	国際理解講座開講数	9	外国語講座開講数	720	日本語講座開講数	1,090										
	事業	回数																					
	国際理解講座開講数	9																					
外国語講座開講数	720																						
日本語講座開講数	1,090																						
	69 本庁舎耐震改修事業(継続費) (主要な事務事業) (廃止)	資産管理課	359,758,000 (542,149,250) (減)	本庁舎の耐震改修工事を実施。耐震改修工事352,432,000円, 監理委託7,326,000円を支出 【前年度比34%減少】 契約の年割額が少なかったため 【事業進捗率100%】 工事の出来高率 【計画期間】 平成28年度(開始)～平成30年度(完了) 【平成30年度をもって廃止】																			
2 人事管理費	1 人事管理事業	人事課	15,858,971 (15,240,531)	職員の採用及び退職 (単位:人) <table border="1"> <thead> <tr> <th>区分</th> <th>行(一)等職員</th> <th>行(二)職員</th> <th>合計</th> </tr> </thead> <tbody> <tr> <td>採用者数</td> <td>244</td> <td>10</td> <td>254</td> </tr> <tr> <td>退職者数</td> <td>144</td> <td>21</td> <td>165</td> </tr> </tbody> </table> ※採用者には,教育公務員26人,県等からの派遣職員4人を含む。 ※退職者には,教育公務員24人,県等からの派遣職員4人を含む。	区分	行(一)等職員	行(二)職員	合計	採用者数	244	10	254	退職者数	144	21	165							
区分	行(一)等職員	行(二)職員	合計																				
採用者数	244	10	254																				
退職者数	144	21	165																				
	8 職員研修事業		8,102,051 (7,502,898)	市職員として職務遂行上必要な知識及び技能を習得させるため,職員研修を実施 (単位:人) <table border="1"> <thead> <tr> <th rowspan="2">研修区分</th> <th colspan="2">内容</th> <th rowspan="2">受講者数</th> </tr> <tr> <th></th> <th></th> </tr> </thead> <tbody> <tr> <td rowspan="4">自己機関研修</td> <td>階層別研修</td> <td>採用職員研修 他8件</td> <td>727</td> </tr> <tr> <td>能力開発研修</td> <td>接遇研修(応用編) 他4件</td> <td>96</td> </tr> <tr> <td>特別研修</td> <td>採用職員指導担当者研修 他5件</td> <td>298</td> </tr> <tr> <td colspan="2">小計</td> <td>1,121</td> </tr> </tbody> </table>	研修区分	内容		受講者数			自己機関研修	階層別研修	採用職員研修 他8件	727	能力開発研修	接遇研修(応用編) 他4件	96	特別研修	採用職員指導担当者研修 他5件	298	小計		1,121
研修区分	内容		受講者数																				
自己機関研修	階層別研修	採用職員研修 他8件	727																				
	能力開発研修	接遇研修(応用編) 他4件	96																				
	特別研修	採用職員指導担当者研修 他5件	298																				
	小計		1,121																				

款 2 総務費

項	目	事業名	主管	決算額 (円) (前年度決算額)	主要な施策の概要及び成果				
1	2	人事管理費			派遣研修	特別派遣研修	先進都市派遣研修 (9組13市)	18	
							海外派遣研修	1	
						外部教育機関派遣研修	自治大学校 (4課程)	4	
							千葉県自治研修センター (13課程)	39	
							市町村職員中央研修所 (2課程)	2	
						小計		64	
						合計		1,185	(延べ人数)
	14	職員健康管理事業	給与厚生室	21,883,707 (23,035,771)	職員の健康管理のため、健康診断及び予防接種を実施 (単位：人)				
					内容	受診者数	内容	受診者数	
					定期健康診断	1,410	子宮がん検診	137	
					新規採用職員健診	172	Q F T検査	18	
					特定業務従事者健診 (深夜業務)	383	破傷風予防接種	70	
					特定業務従事者健診 (食鳥検査業務)	23	B 型 肝 炎	血液前検査	33
					電離放射線健診	28		予防接種	58
					有機溶剤健診	61		血液後検査	26
					V D T作業従事者健診	45	蜂抗体検査	63	
					トキソプラズマ抗体	11	麻疹抗体検査	14	
					骨密度検診	94	麻疹・風疹予防接種	14	
					救助隊脳波等検査	54	ストレスチェック	2,947	
	7	2.2 外部監査に関する事務	行政改革推進課	12,758,020 (12,977,499)	包括外部監査 「柏市の指定管理者制度における芸術文化・交流施設と高齢者福祉施設の管理運営及びそれらの施設に係る市所管課の財務に係る事務の執行」について監査を受け、81件の指摘事項、68件の意見及び13件の提案があった。				

款 2 総務費

項	目	事業名	主管	決算額 (円) (前年度決算額)	主要な施策の概要及び成果																														
1 総務 管理費	7 企画費	2.3 指定管理者 制度の総括に関 する事務	行政改革 推進課	837,000 (1,618,700) (減)	<p>1 柏市指定管理者導入方針検討委員会の開催 指定管理期間満了を迎える施設について、制度の導入方針や指定管理者への要求水準、選定の審査基準等の協議を行った。</p> <p>実施状況 (単位：人・円)</p> <table border="1"> <thead> <tr> <th>委員会委員</th> <th>各案件ごと</th> <th>8人</th> <th>区分</th> <th>支給人数(外部委員)</th> <th>金額</th> </tr> </thead> <tbody> <tr> <td>委員会開催回数</td> <td>各案件ごと</td> <td>1回</td> <td>委員報酬</td> <td>10</td> <td>80,000</td> </tr> </tbody> </table> <p>2 財務状況分析委託 指定管理者が、指定期間の途中において撤退等の事態に陥る可能性を予見するため、指定管理者候補者選定時の審査として、施設を安定的に運営できる財政基盤を有しているかを評価するために応募団体の財務状況分析を公認会計士に委託した。</p> <p>実施状況 (単位：社・円)</p> <table border="1"> <thead> <tr> <th>対象施設</th> <th>延べ団体数</th> <th>金額 (税込)</th> </tr> </thead> <tbody> <tr> <td>①豊四季台老人いこいの家</td> <td>1</td> <td>86,400</td> </tr> <tr> <td>②柏市営住宅等</td> <td>1</td> <td>108,000</td> </tr> <tr> <td>③柏市都市農業センター</td> <td>1</td> <td>86,400</td> </tr> <tr> <td>④柏市スポーツ施設</td> <td>2</td> <td>194,400</td> </tr> <tr> <td>⑤柏市あけぼの山農業公園及びあけぼの山公園</td> <td>3</td> <td>280,800</td> </tr> </tbody> </table> <p>【前年度比48%減少】指定管理者の選定に係る財務状況分析委託の対象団体数が少なかったため</p>	委員会委員	各案件ごと	8人	区分	支給人数(外部委員)	金額	委員会開催回数	各案件ごと	1回	委員報酬	10	80,000	対象施設	延べ団体数	金額 (税込)	①豊四季台老人いこいの家	1	86,400	②柏市営住宅等	1	108,000	③柏市都市農業センター	1	86,400	④柏市スポーツ施設	2	194,400	⑤柏市あけぼの山農業公園及びあけぼの山公園	3	280,800
	委員会委員	各案件ごと	8人	区分	支給人数(外部委員)	金額																													
委員会開催回数	各案件ごと	1回	委員報酬	10	80,000																														
対象施設	延べ団体数	金額 (税込)																																	
①豊四季台老人いこいの家	1	86,400																																	
②柏市営住宅等	1	108,000																																	
③柏市都市農業センター	1	86,400																																	
④柏市スポーツ施設	2	194,400																																	
⑤柏市あけぼの山農業公園及びあけぼの山公園	3	280,800																																	
	3 情報化推進事業	情報政策 課	332,293,559 (308,257,985)	<p>1 電子自治体の推進 (1) 庁内LANの基盤として、107拠点のネットワークを維持 (2) 庁内LAN用情報機器：情報パソコン2,323台、複合機18台及びレーザープリンター37台を借上</p> <p>2 電子申請システム運用管理 7,014件 (59手続き) の申請等</p> <p>3 地理情報システム運用管理 庁内向け統合型GISの利用状況：41,796アクセス/年間</p>																															

款 2 総務費

項	目	事業名	主管	決算額 (円) (前年度決算額)	主要な施策の概要及び成果														
1 総務管理費	7 企画費	22 行政評価に関する事業 (主要な事務事業)	企画調整課	2,970,638 (-)	第五次総合計画の推進に当たり、まちづくりの進捗を定性的に評価するための基礎調査を実施 1 柏市民意識調査等業務委託 2,649,672円 2 電算処理業務委託 191,894円														
	12 防災諸費	8 防災対策事業	防災安全課 地域支援課	120,187,698 (126,969,846)	<p>防災施設の整備 (主要な事務事業) 災害時に市民の生命・財産を守るため、必要な防災施設を整備及び維持管理 (単位:円)</p> <table border="1"> <thead> <tr> <th>件名</th> <th>金額</th> </tr> </thead> <tbody> <tr> <td>避難所及び避難場所案内表示板の板面交換</td> <td>1,782,000</td> </tr> <tr> <td>耐震性井戸付貯水装置の改修(設計)</td> <td>1,512,000</td> </tr> <tr> <td>防災用簡易井戸の設置(1箇所)</td> <td>7,992,000</td> </tr> <tr> <td>防災行政無線設置工事</td> <td>4,406,400</td> </tr> <tr> <td>Jアラート新型受信機購入</td> <td>2,581,200</td> </tr> <tr> <td>合計</td> <td>18,273,600</td> </tr> </tbody> </table> <p>防災対策の充実 (主要な事務事業) 地震被害想定調査を実施し、防災施策並びに地域防災計画の修正に反映し防災力を向上 また、地域別防災カルテを作成・活用し、市民の防災意識を向上 17,874,000円</p>	件名	金額	避難所及び避難場所案内表示板の板面交換	1,782,000	耐震性井戸付貯水装置の改修(設計)	1,512,000	防災用簡易井戸の設置(1箇所)	7,992,000	防災行政無線設置工事	4,406,400	Jアラート新型受信機購入	2,581,200	合計	18,273,600
	件名	金額																	
避難所及び避難場所案内表示板の板面交換	1,782,000																		
耐震性井戸付貯水装置の改修(設計)	1,512,000																		
防災用簡易井戸の設置(1箇所)	7,992,000																		
防災行政無線設置工事	4,406,400																		
Jアラート新型受信機購入	2,581,200																		
合計	18,273,600																		
20 諸費	2.1 犯罪が起これにくいまちづくり(地域づくり)事業	防災安全課	34,608,593 (28,249,359)	<p>街頭防犯カメラの設置 (主要な事務事業) 9,510,600円 主に市内のひたたくり、自動車盗及び車上狙いの犯罪の減少を目的に、千葉県市町村防犯カメラ等設置事業補助金を活用して、駅周辺や主要な交差点に街頭防犯カメラを設置。今年度より、既設カメラの更新と双方向型カメラを一部導入し、効果的な場所に15台設置したことで、設置総数は142台となった。 平成30年度から千葉県市町村防犯カメラ等設置事業補助金を活用して、町会・自治会等に街頭防犯カメラ設置費用の一部を補助する事業を開始した。主に通学路の安全対策等を目的とした8団体13台の街頭防犯カメラに補助金を交付した。</p>															

款 2 総務費

項	目	事業名	主管	決算額 (円) (前年度決算額)	主要な施策の概要及び成果																																		
1 総務 管理 費	20 諸 費	2.3 犯罪を起 こさせない人づ くり (組織づくり) 事業 (主要な事務事業)	防災安全 課	47,767,254 (24,628,468) (増)	<p>1 犯罪被害対策 2,057,462円 市民の防犯意識の向上や安全安心なまちづくりのため、子どもに対しての不審者等対策や暴力団排除事業を推進。また、平成28年4月1日に施行された柏市振り込め詐欺等被害防止等条例に基づき、重点的に詐欺対策を実施 振り込め詐欺等防止電話購入費補助の状況 (単位：台・円)</p> <table border="1"> <thead> <tr> <th>補助台数</th> <th>補助額</th> </tr> </thead> <tbody> <tr> <td>179</td> <td>1,575,000</td> </tr> </tbody> </table> <p>2 客引き等対策 45,248,390円 柏駅周辺におけるしつこい客引きや勧誘などの迷惑行為対策として、平成29年6月23日に「柏市客引き行為等禁止等条例」を施行し、客引き等の禁止など重点的に広報啓発を実施。また、平成30年4月1日より警察官OB2名を雇用し、さらなる行政指導の強化を図った。 客引き等対策警備業務委託 38,143,872円 【前年度比94%増加】今年度より1年を通じた客引き等対策事業を実施したため</p>	補助台数	補助額	179	1,575,000																														
	補助台数	補助額																																					
179	1,575,000																																						
	16 東葛中部地 区総合開発事務 組合総務費負担 金	企画調整 課	52,167,408 (48,055,617)	事務組合の総務費を柏市・我孫子市・流山市で負担																																			
2 徴 税 費	1 税 務 総 務 費	32 賦課及び徴 収状況の調査事 業	市民税課	181,372,090 (106,728,075) (増)	<p>1 ふるさと寄附金事業 (主要な事務事業) 166,636,159円 歳入を確保するための取組として、市外在住の寄附者に対して返礼品を送付。また、柏市の魅力を発信できるような返礼品を随時追加 (1) 寄附金の受入れ実績 (単位：件・円)</p> <table border="1"> <thead> <tr> <th rowspan="2">寄附金の内訳</th> <th colspan="2">市内</th> <th colspan="2">市外</th> <th colspan="2">合計</th> </tr> <tr> <th>件数</th> <th>金額</th> <th>件数</th> <th>金額</th> <th>件数</th> <th>金額</th> </tr> </thead> <tbody> <tr> <td>個人からの寄附</td> <td>31</td> <td>2,470,819</td> <td>2,917</td> <td>111,303,739</td> <td>2,948</td> <td>113,774,558</td> </tr> <tr> <td>団体からの寄附</td> <td>12</td> <td>1,352,696</td> <td>8</td> <td>563,336</td> <td>20</td> <td>1,916,032</td> </tr> <tr> <td>合計</td> <td>43</td> <td>3,823,515</td> <td>2,925</td> <td>111,867,075</td> <td>2,968</td> <td>115,690,590</td> </tr> </tbody> </table>	寄附金の内訳	市内		市外		合計		件数	金額	件数	金額	件数	金額	個人からの寄附	31	2,470,819	2,917	111,303,739	2,948	113,774,558	団体からの寄附	12	1,352,696	8	563,336	20	1,916,032	合計	43	3,823,515	2,925	111,867,075	2,968	115,690,590
寄附金の内訳	市内		市外		合計																																		
	件数	金額	件数	金額	件数	金額																																	
個人からの寄附	31	2,470,819	2,917	111,303,739	2,948	113,774,558																																	
団体からの寄附	12	1,352,696	8	563,336	20	1,916,032																																	
合計	43	3,823,515	2,925	111,867,075	2,968	115,690,590																																	

款 2 総務費

項	目	事業名	主管	決算額（円） （前年度決算額）	主要な施策の概要及び成果																																																								
2	1				<p>(2) 寄附金の使途別積立て件数及び金額 (単位：件・円)</p> <table border="1"> <thead> <tr> <th>使途</th> <th>件数</th> <th>金額</th> <th>使途</th> <th>件数</th> <th>金額</th> </tr> </thead> <tbody> <tr> <td>防災及び防犯事業</td> <td>562</td> <td>20,255,000</td> <td>文化振興及び文化財保護事業</td> <td>63</td> <td>2,055,000</td> </tr> <tr> <td>国際化推進事業</td> <td>50</td> <td>1,708,739</td> <td>スポーツ推進事業</td> <td>99</td> <td>4,245,940</td> </tr> <tr> <td>福祉及び医療事業</td> <td>283</td> <td>10,825,935</td> <td>学校教育振興事業</td> <td>108</td> <td>6,227,308</td> </tr> <tr> <td>子育て支援事業</td> <td>873</td> <td>39,415,300</td> <td>指定なし</td> <td>651</td> <td>20,328,111</td> </tr> <tr> <td>環境保全事業</td> <td>136</td> <td>4,400,000</td> <td>柏市民公益活動推進推進事業</td> <td>23</td> <td>909,257</td> </tr> <tr> <td>緑化事業</td> <td>120</td> <td>5,320,000</td> <td>合計</td> <td>2,968</td> <td>115,690,590</td> </tr> </tbody> </table> <p>(3) 返礼品協力事業者及び返礼品の新規登録 (単位：者・品)</p> <table border="1"> <thead> <tr> <th>返礼品協力事業者数</th> <th>返礼品数</th> </tr> </thead> <tbody> <tr> <td>20</td> <td>136</td> </tr> </tbody> </table> <p>(4) 返礼品送付数及び金額 (単位：品・円)</p> <table border="1"> <thead> <tr> <th>返礼品送付数</th> <th>返礼品代金</th> </tr> </thead> <tbody> <tr> <td>3,414</td> <td>29,862,170</td> </tr> </tbody> </table> <p>(5) 寄附金税額控除に係る申告特例（ワンストップ特例）受付件数等 (単位：件・円・団体)</p> <table border="1"> <thead> <tr> <th>受付件数</th> <th>寄附金額</th> <th>通知先団体数</th> </tr> </thead> <tbody> <tr> <td>594</td> <td>21,051,000</td> <td>275</td> </tr> </tbody> </table> <p>※平成30年分の寄附に係る件数等</p> <p>【前年度比70%増加】返礼品の送付に係る事業は前年度の10月から実施しており，平成30年度は事業実施期間が前年度よりも長く，寄附金の積立額（受入額）や返礼品の送付数等が増加したため</p>	使途	件数	金額	使途	件数	金額	防災及び防犯事業	562	20,255,000	文化振興及び文化財保護事業	63	2,055,000	国際化推進事業	50	1,708,739	スポーツ推進事業	99	4,245,940	福祉及び医療事業	283	10,825,935	学校教育振興事業	108	6,227,308	子育て支援事業	873	39,415,300	指定なし	651	20,328,111	環境保全事業	136	4,400,000	柏市民公益活動推進推進事業	23	909,257	緑化事業	120	5,320,000	合計	2,968	115,690,590	返礼品協力事業者数	返礼品数	20	136	返礼品送付数	返礼品代金	3,414	29,862,170	受付件数	寄附金額	通知先団体数	594	21,051,000	275
使途	件数	金額	使途	件数	金額																																																								
防災及び防犯事業	562	20,255,000	文化振興及び文化財保護事業	63	2,055,000																																																								
国際化推進事業	50	1,708,739	スポーツ推進事業	99	4,245,940																																																								
福祉及び医療事業	283	10,825,935	学校教育振興事業	108	6,227,308																																																								
子育て支援事業	873	39,415,300	指定なし	651	20,328,111																																																								
環境保全事業	136	4,400,000	柏市民公益活動推進推進事業	23	909,257																																																								
緑化事業	120	5,320,000	合計	2,968	115,690,590																																																								
返礼品協力事業者数	返礼品数																																																												
20	136																																																												
返礼品送付数	返礼品代金																																																												
3,414	29,862,170																																																												
受付件数	寄附金額	通知先団体数																																																											
594	21,051,000	275																																																											
徴	税	総	務	費																																																									

款 2 総務費

項	目	事業名	主管	決算額 (円) (前年度決算額)	主要な施策の概要及び成果													
2	2	1 市税の賦課事務	市民税課	291,384,375 (266,034,988)	1 委託の内訳 (単位：円) <table border="1"> <thead> <tr> <th>業務名</th> <th>金額</th> </tr> </thead> <tbody> <tr> <td>電算処理業務委託</td> <td>104,022,252</td> </tr> <tr> <td>オンライン業務委託</td> <td>91,476,540</td> </tr> <tr> <td>入力業務等処理委託</td> <td>19,098,720</td> </tr> <tr> <td>電算システム等保守管理委託</td> <td>3,924,720</td> </tr> <tr> <td>合計</td> <td>218,522,232</td> </tr> </tbody> </table>	業務名	金額	電算処理業務委託	104,022,252	オンライン業務委託	91,476,540	入力業務等処理委託	19,098,720	電算システム等保守管理委託	3,924,720	合計	218,522,232	
			業務名	金額														
		電算処理業務委託	104,022,252															
オンライン業務委託	91,476,540																	
入力業務等処理委託	19,098,720																	
電算システム等保守管理委託	3,924,720																	
合計	218,522,232																	
資産税課	201,594,684 (206,597,447)	委託の内訳 (単位：円) <table border="1"> <thead> <tr> <th>業務名</th> <th>金額</th> </tr> </thead> <tbody> <tr> <td>電算処理業務委託</td> <td>64,692,000</td> </tr> <tr> <td>オンライン業務委託</td> <td>46,828,800</td> </tr> </tbody> </table> <table border="1"> <thead> <tr> <th>業務名</th> <th>金額</th> </tr> </thead> <tbody> <tr> <td>土地評価替事務委託</td> <td>21,038,400</td> </tr> <tr> <td>時点修正のための再鑑定委託</td> <td>8,316,000</td> </tr> <tr> <td>電算処理業務委託</td> <td>29,246,400</td> </tr> <tr> <td>合計</td> <td>170,121,600</td> </tr> </tbody> </table>	業務名	金額	電算処理業務委託	64,692,000	オンライン業務委託	46,828,800	業務名	金額	土地評価替事務委託	21,038,400	時点修正のための再鑑定委託	8,316,000	電算処理業務委託	29,246,400	合計	170,121,600
業務名	金額																	
電算処理業務委託	64,692,000																	
オンライン業務委託	46,828,800																	
業務名	金額																	
土地評価替事務委託	21,038,400																	
時点修正のための再鑑定委託	8,316,000																	
電算処理業務委託	29,246,400																	
合計	170,121,600																	
6 市税滞納整理業務	収納課	50,430,167 (51,464,323)	納税促進センター運營業務委託 (主要な事務事業) 34,732,800円 現年分の市税未納者を対象とした電話・文書による納付勧奨、口座振替受付・登録、窓口・初期電話対応、滞納者の実態調査・預金調査等の書類作成・回答入力、相続人調査書類作成、督促状不着処理及び配当・充当書類作成等の補助業務を委託 主な実績 (平成30年度) (単位：件・円) <table border="1"> <thead> <tr> <th>業務内容</th> <th>件数</th> <th>対象者の納付額</th> </tr> </thead> <tbody> <tr> <td>納付勧奨等</td> <td>17,244</td> <td>397,600,180</td> </tr> <tr> <td>窓口受付</td> <td>9,568</td> <td>304,376,160</td> </tr> <tr> <td>受電</td> <td>28,346</td> <td>1,021,924,435</td> </tr> </tbody> </table>	業務内容	件数	対象者の納付額	納付勧奨等	17,244	397,600,180	窓口受付	9,568	304,376,160	受電	28,346	1,021,924,435			
業務内容	件数	対象者の納付額																
納付勧奨等	17,244	397,600,180																
窓口受付	9,568	304,376,160																
受電	28,346	1,021,924,435																
14 債権管理業務	債権管理課	23,273,563 (23,825,169)	1 オンライン業務委託 滞納者の情報を管理している住民情報系システムの端末使用料 (単位：円) <table border="1"> <thead> <tr> <th>業務名</th> <th>金額</th> </tr> </thead> <tbody> <tr> <td>オンライン業務端末基本料</td> <td>1,296,000</td> </tr> </tbody> </table>	業務名	金額	オンライン業務端末基本料	1,296,000											
業務名	金額																	
オンライン業務端末基本料	1,296,000																	

款 2 総務費

項	目	事業名	主管	決算額（円） （前年度決算額）	主要な施策の概要及び成果								
2	2				<p>2 電算システム・機器等 収納課，保険年金課，高齢者支援課及び保育運営課で管理している滞納管理システム及び機器使用料</p> <p style="text-align: right;">（単位：円）</p> <table border="1" style="margin-left: auto; margin-right: auto;"> <thead> <tr> <th>業務名</th> <th>金額</th> </tr> </thead> <tbody> <tr> <td>（賃貸借）滞納管理システム</td> <td style="text-align: right;">869,508</td> </tr> </tbody> </table> <p>3 納付相談等弁護士委任 弁護士への納付相談等委任契約による着手金，実費，報酬</p> <p style="text-align: right;">（単位：円）</p> <table border="1" style="margin-left: auto; margin-right: auto;"> <thead> <tr> <th>業務名</th> <th>金額</th> </tr> </thead> <tbody> <tr> <td>納付相談等弁護士委託</td> <td style="text-align: right;">18,864,864</td> </tr> </tbody> </table> <p>4 債権回収の強化（主要な事務事業）</p> <ul style="list-style-type: none"> ・強制徴収公債権納付相談業務委任 年間304件の事案について，弁護士が5日間の納付相談会を年2回実施し，その後も滞納者と納付交渉を実施。自主的な納付が見込まれる事案については，弁護士相談によって決定した分納額での納付を促し，差押えが必要な事案については，弁護士の報告書を基に差押えの可否や金額等を判断して差押えを執行。自主納付及び差押えにより109,419,871円を回収 ・第三債務者に対する取立業務委任 第三債務者（滞納者の勤務先）が差押えの取立に応じない事案について，年間25件の事案を弁護士に委任し，自主納付等により2,842,500円を回収。また，2件の判決による債務名義を取得 ・私債権等弁護士委任 私債権や非強制徴収公債権について，債権回収や建物明渡しにおける和解事務を民間等で豊富に経験している弁護士を選定し，年間15件の事案を委任。訴訟による債務名義を2件，公正証書による債務名義を2件，和解による債務名義を6件取得し，4件は自主納付による債権回収を実施4,210,542円を回収 	業務名	金額	（賃貸借）滞納管理システム	869,508	業務名	金額	納付相談等弁護士委託	18,864,864
業務名	金額												
（賃貸借）滞納管理システム	869,508												
業務名	金額												
納付相談等弁護士委託	18,864,864												

款 2 総務費

項	目	事業名	主管	決算額 (円) (前年度決算額)	主要な施策の概要及び成果																																																																																												
3	1	4 戸籍住民基本台帳事務事業	市民課	231,712,498 (257,977,349)	<p>1 証明書等交付件数及び手数料 住民基本台帳法, 戸籍法, 印鑑条例等に基づき管理している情報をもとに, 居住・家族事項・登録された印鑑の証明書を交付</p> <p style="text-align: right;">(単位: 件・円)</p> <table border="1"> <thead> <tr> <th>区分</th> <th>件数</th> <th>金額</th> <th>区分</th> <th>件数</th> <th>金額</th> </tr> </thead> <tbody> <tr> <td>戸籍謄抄本</td> <td>48,579</td> <td>21,860,550</td> <td>共同発行除籍謄抄本</td> <td>40</td> <td>30,000</td> </tr> <tr> <td>除籍謄抄本</td> <td>11,433</td> <td>8,574,750</td> <td>共同発行住民票・戸籍の附票</td> <td>927</td> <td>278,100</td> </tr> <tr> <td>住民票・戸籍の附票</td> <td>192,339</td> <td>57,701,700</td> <td>共同発行印鑑登録証明書</td> <td>234</td> <td>70,200</td> </tr> <tr> <td>印鑑登録</td> <td>15,322</td> <td>4,596,600</td> <td>共同発行諸証明</td> <td>52</td> <td>15,600</td> </tr> <tr> <td>印鑑登録証明書</td> <td>114,440</td> <td>34,332,000</td> <td>広域住民票</td> <td>301</td> <td>90,300</td> </tr> <tr> <td>諸証明</td> <td>13,470</td> <td>4,217,850</td> <td>住居表示台帳交付手数料</td> <td>60</td> <td>18,000</td> </tr> <tr> <td>住民記録閲覧</td> <td>39</td> <td>106,600</td> <td>通知カード(再交付)</td> <td>1,765</td> <td>882,500</td> </tr> <tr> <td>臨時運行許可</td> <td>1,900</td> <td>1,425,000</td> <td>個人番号カード</td> <td>196</td> <td>156,800</td> </tr> <tr> <td>共同発行戸籍謄抄本</td> <td>683</td> <td>307,350</td> <td>コンビニ交付</td> <td>10,241</td> <td>3,214,950</td> </tr> <tr> <td colspan="3"></td> <td>合計</td> <td>412,021</td> <td>137,878,850</td> </tr> </tbody> </table> <p>2 戸籍届出件数 当市に本籍を有する人, 当市に所在がある日本人及び外国人の戸籍届出及び本籍人の戸籍記載 (単位: 件)</p> <table border="1"> <thead> <tr> <th>区分</th> <th>出生届</th> <th>婚姻届</th> <th>死亡届</th> <th>その他</th> <th>他市町村で受理</th> <th>合計</th> </tr> </thead> <tbody> <tr> <td>件数</td> <td>3,062</td> <td>1,727</td> <td>3,481</td> <td>3,909</td> <td>4,629</td> <td>16,808</td> </tr> </tbody> </table> <p>3 住民基本台帳届出件数 住民基本台帳法に基づき, 住民の居住関係の公証や事務処理の基礎とするために, 住民基本台帳を整備 (単位: 件)</p> <table border="1"> <thead> <tr> <th>区分</th> <th>転入届</th> <th>転出届</th> <th>転居届</th> <th>その他</th> <th>合計</th> </tr> </thead> <tbody> <tr> <td>件数</td> <td>17,314</td> <td>14,444</td> <td>7,346</td> <td>19,408</td> <td>58,512</td> </tr> </tbody> </table>	区分	件数	金額	区分	件数	金額	戸籍謄抄本	48,579	21,860,550	共同発行除籍謄抄本	40	30,000	除籍謄抄本	11,433	8,574,750	共同発行住民票・戸籍の附票	927	278,100	住民票・戸籍の附票	192,339	57,701,700	共同発行印鑑登録証明書	234	70,200	印鑑登録	15,322	4,596,600	共同発行諸証明	52	15,600	印鑑登録証明書	114,440	34,332,000	広域住民票	301	90,300	諸証明	13,470	4,217,850	住居表示台帳交付手数料	60	18,000	住民記録閲覧	39	106,600	通知カード(再交付)	1,765	882,500	臨時運行許可	1,900	1,425,000	個人番号カード	196	156,800	共同発行戸籍謄抄本	683	307,350	コンビニ交付	10,241	3,214,950				合計	412,021	137,878,850	区分	出生届	婚姻届	死亡届	その他	他市町村で受理	合計	件数	3,062	1,727	3,481	3,909	4,629	16,808	区分	転入届	転出届	転居届	その他	合計	件数	17,314	14,444	7,346	19,408	58,512
区分	件数	金額	区分	件数	金額																																																																																												
戸籍謄抄本	48,579	21,860,550	共同発行除籍謄抄本	40	30,000																																																																																												
除籍謄抄本	11,433	8,574,750	共同発行住民票・戸籍の附票	927	278,100																																																																																												
住民票・戸籍の附票	192,339	57,701,700	共同発行印鑑登録証明書	234	70,200																																																																																												
印鑑登録	15,322	4,596,600	共同発行諸証明	52	15,600																																																																																												
印鑑登録証明書	114,440	34,332,000	広域住民票	301	90,300																																																																																												
諸証明	13,470	4,217,850	住居表示台帳交付手数料	60	18,000																																																																																												
住民記録閲覧	39	106,600	通知カード(再交付)	1,765	882,500																																																																																												
臨時運行許可	1,900	1,425,000	個人番号カード	196	156,800																																																																																												
共同発行戸籍謄抄本	683	307,350	コンビニ交付	10,241	3,214,950																																																																																												
			合計	412,021	137,878,850																																																																																												
区分	出生届	婚姻届	死亡届	その他	他市町村で受理	合計																																																																																											
件数	3,062	1,727	3,481	3,909	4,629	16,808																																																																																											
区分	転入届	転出届	転居届	その他	合計																																																																																												
件数	17,314	14,444	7,346	19,408	58,512																																																																																												

款 2 総務費

項	目	事業名	主管	決算額 (円) (前年度決算額)	主要な施策の概要及び成果																								
3	1 戸籍住民基本台帳費	17 パスポートセンター事業 (主要な事務事業)	パスポートセンター	125, 227, 849 (-)	千葉県からの権限移譲を受け、平成30年10月にパスポートセンターを開設した。 旅券申請・交付件数 (H30. 10. 1~H31. 3. 31) (単位：件) <table border="1"> <thead> <tr> <th>区分</th> <th>申請件数</th> <th>交付件数</th> </tr> </thead> <tbody> <tr> <td>10年用</td> <td>4, 079</td> <td>3, 654</td> </tr> <tr> <td>5年用</td> <td>2, 674</td> <td>2, 033</td> </tr> <tr> <td>変更</td> <td>151</td> <td>128</td> </tr> <tr> <td>増補</td> <td>12</td> <td>9</td> </tr> <tr> <td>紛失</td> <td>37</td> <td></td> </tr> <tr> <td>合計</td> <td>6, 953</td> <td>5, 824</td> </tr> <tr> <td>(うち柏市在住)</td> <td>(6, 418)</td> <td></td> </tr> </tbody> </table>	区分	申請件数	交付件数	10年用	4, 079	3, 654	5年用	2, 674	2, 033	変更	151	128	増補	12	9	紛失	37		合計	6, 953	5, 824	(うち柏市在住)	(6, 418)	
区分	申請件数	交付件数																											
10年用	4, 079	3, 654																											
5年用	2, 674	2, 033																											
変更	151	128																											
増補	12	9																											
紛失	37																												
合計	6, 953	5, 824																											
(うち柏市在住)	(6, 418)																												
4	6 選挙費	1 県議会議員選挙の執行管理	選挙管理委員会事務局 給与厚生室	13, 803, 145 (-)	1 県議会議員選挙の投票結果 (平成31年4月7日に市内73投票所で執行) (単位：人・%) <table border="1"> <thead> <tr> <th>当日有権者数</th> <th>投票者数</th> <th>投票率</th> </tr> </thead> <tbody> <tr> <td>341, 313</td> <td>112, 668</td> <td>33. 01</td> </tr> </tbody> </table> 2 補足 告示日は平成31年3月29日 (平成30年度) , 投票日は平成31年4月7日 (令和元年度) である。	当日有権者数	投票者数	投票率	341, 313	112, 668	33. 01																		
当日有権者数	投票者数	投票率																											
341, 313	112, 668	33. 01																											
5	1 統計調査費	4 統計事務	情報政策課	2, 027, 920 (2, 366, 285)	委託契約の実施状況 電算処理業務委託 679, 644円																								

款 2 総務費

項	目	事業名	主管	決算額 (円) (前年度決算額)	主要な施策の概要及び成果					
					項目	調査期日	所管	対象	目的	調査員 指導員
5	2	1 統計調査	情報政策課	10,755,547 (5,295,251) (増)	1 基幹統計調査の実施状況					
					工業統計調査	平成30年6月1日	経済産業省	市内の従業者4人以上の製造業の事業所	我が国の工業の実態を明らかにし、国や都道府県などの地方公共団体の行政施策のための基礎資料を得ること	27人 1人
					住宅・土地統計調査	平成30年10月1日	総務省	市内355調査区内に居住する世帯のうちから総務大臣の定める方法により抽出された世帯	住宅及び住宅以外で人が居住する建物に関する実態並びに現住居以外の住宅及び土地の保有状況その他の住宅等に居住している世帯に関する実態を明らかにすることにより、住生活関連施策の基礎資料を得ること	114人 4人
					【前年度比103%増加】 調査規模の異なる基幹統計調査を実施したため					

款 3 民生費

項	目	事業名	主管	決算額 (円) (前年度決算額)	主要な施策の概要及び成果																																																										
1	1	6 民生・児童委員の活動支援・研修事業	社会福祉課	63,512,528 (62,812,104)	<p>1 民生・児童委員活動支援事業 (1) 民生委員・児童委員活動費</p> <p style="text-align: right;">(単位：円)</p> <table border="1"> <thead> <tr> <th>件名</th> <th>支払額</th> <th>内訳</th> </tr> </thead> <tbody> <tr> <td>活動報償金</td> <td>25,778,010</td> <td>市単独支出分 47,200円/年 (会長・副会長は上乗せ有)</td> </tr> <tr> <td>活動費</td> <td>31,889,490</td> <td>地方交付税措置分 59,000円/年</td> </tr> <tr> <td>合計</td> <td>57,667,500</td> <td>※主な活動：地域の見守り，相談，行政等とのつなぎ役</td> </tr> </tbody> </table> <p>(2) 民生委員協議会補助金支給</p> <p style="text-align: right;">(単位：円)</p> <table border="1"> <thead> <tr> <th>件名</th> <th>支払額</th> <th>内訳</th> </tr> </thead> <tbody> <tr> <td>研修事業</td> <td>950,000</td> <td>講師謝礼金，旅費，負担金</td> </tr> <tr> <td>地区活動事業</td> <td>3,763,000</td> <td>地区活動助成金，福祉部会・主任児童委員連絡会運営費補助</td> </tr> <tr> <td>協議会運営事務</td> <td>347,000</td> <td>消耗品費，役務費，手数料，損害保険料，使用料等</td> </tr> <tr> <td>合計</td> <td>5,060,000</td> <td></td> </tr> </tbody> </table> <p>2 民生・児童委員研修事業 民生委員児童委員資質向上業務委託 (単位：人・円)</p> <table border="1"> <thead> <tr> <th>件名</th> <th>参加者</th> <th>金額</th> </tr> </thead> <tbody> <tr> <td>単位民児協会長研修会</td> <td>20</td> <td>31,730</td> </tr> <tr> <td>新任民生委員児童委員研修会</td> <td>10</td> <td>20,074</td> </tr> <tr> <td>中堅民生委員児童委員講座</td> <td>40</td> <td>64,959</td> </tr> <tr> <td>中堅民生委員児童委員研修会</td> <td>143</td> <td>142,644</td> </tr> <tr> <td>主任児童委員研修会</td> <td>61</td> <td>44,304</td> </tr> <tr> <td>合計</td> <td></td> <td>303,711</td> </tr> </tbody> </table> <p>3 民生・児童委員推薦・選出事業 民生委員推薦会の実施状況 (単位：人・回)</p> <table border="1"> <thead> <tr> <th>推薦会委員</th> <th>10</th> <th>推薦会開催回数</th> <th>1</th> </tr> </thead> </table> <p style="text-align: right;">(単位：人・円)</p> <table border="1"> <thead> <tr> <th>件名</th> <th>延べ人数</th> <th>金額</th> </tr> </thead> <tbody> <tr> <td>推薦会委員報酬</td> <td>8</td> <td>64,000</td> </tr> </tbody> </table>	件名	支払額	内訳	活動報償金	25,778,010	市単独支出分 47,200円/年 (会長・副会長は上乗せ有)	活動費	31,889,490	地方交付税措置分 59,000円/年	合計	57,667,500	※主な活動：地域の見守り，相談，行政等とのつなぎ役	件名	支払額	内訳	研修事業	950,000	講師謝礼金，旅費，負担金	地区活動事業	3,763,000	地区活動助成金，福祉部会・主任児童委員連絡会運営費補助	協議会運営事務	347,000	消耗品費，役務費，手数料，損害保険料，使用料等	合計	5,060,000		件名	参加者	金額	単位民児協会長研修会	20	31,730	新任民生委員児童委員研修会	10	20,074	中堅民生委員児童委員講座	40	64,959	中堅民生委員児童委員研修会	143	142,644	主任児童委員研修会	61	44,304	合計		303,711	推薦会委員	10	推薦会開催回数	1	件名	延べ人数	金額	推薦会委員報酬	8	64,000
件名	支払額	内訳																																																													
活動報償金	25,778,010	市単独支出分 47,200円/年 (会長・副会長は上乗せ有)																																																													
活動費	31,889,490	地方交付税措置分 59,000円/年																																																													
合計	57,667,500	※主な活動：地域の見守り，相談，行政等とのつなぎ役																																																													
件名	支払額	内訳																																																													
研修事業	950,000	講師謝礼金，旅費，負担金																																																													
地区活動事業	3,763,000	地区活動助成金，福祉部会・主任児童委員連絡会運営費補助																																																													
協議会運営事務	347,000	消耗品費，役務費，手数料，損害保険料，使用料等																																																													
合計	5,060,000																																																														
件名	参加者	金額																																																													
単位民児協会長研修会	20	31,730																																																													
新任民生委員児童委員研修会	10	20,074																																																													
中堅民生委員児童委員講座	40	64,959																																																													
中堅民生委員児童委員研修会	143	142,644																																																													
主任児童委員研修会	61	44,304																																																													
合計		303,711																																																													
推薦会委員	10	推薦会開催回数	1																																																												
件名	延べ人数	金額																																																													
推薦会委員報酬	8	64,000																																																													

款 3 民生費

項	目	事業名	主管	決算額 (円) (前年度決算額)	主要な施策の概要及び成果																																		
1	1	28 柏市社会福祉協議会支援事業	社会福祉課	313,896,014 (238,214,387) (増)	<p>1 地区社会福祉協議会活動支援 市内22の地区社会福祉協議会に対し、地域の各種支えあい活動等の支援として、地区担当職員を配置 (単位：件)</p> <table border="1"> <tr> <td>職員活動回数</td> <td>1,410</td> </tr> </table> <p>※ 主な活動 役員会、運営委員会、部会等の会議、ボランティア講座、研修・勉強会、ふれあいサロン・喫茶、子育てサロン、見守り、声かけ活動、日常生活支援事業、ふれあい給食、地区懇談会等</p> <p>2 ボランティア育成講座 (単位：回・人)</p> <table border="1"> <tr> <td>開催回数</td> <td>参加人数</td> </tr> <tr> <td>41</td> <td>603</td> </tr> </table> <p>3 ボランティア相談及び紹介事業 (単位：件)</p> <table border="1"> <tr> <th>内容</th> <th>活動依頼</th> <th>活動希望</th> <th>活動関係</th> <th>備品関係</th> <th>その他※</th> <th>合計</th> </tr> <tr> <td>件数</td> <td>1,729</td> <td>589</td> <td>5,762</td> <td>2,072</td> <td>2,449</td> <td>12,601</td> </tr> </table> <p>※福祉相談 等</p> <p>4 地域活動拠点強化事業 (地域いきいきセンター) (単位：件)</p> <table border="1"> <tr> <th>地域</th> <th>風早南部</th> <th>松葉</th> <th>光ヶ丘</th> <th>豊四季台</th> <th>富勢</th> <th>合計</th> </tr> <tr> <td>利用件数</td> <td>1,378</td> <td>1,130</td> <td>1,225</td> <td>1,434</td> <td>967</td> <td>6,134</td> </tr> </table> <p>※各近隣センター内にセンターを開設し、福祉相談、ボランティア育成、地域づくり等を実施 【前年度比32%増加】沼南社会福祉センターの空調工事及び職員の新規採用による人件費の増加によるもの</p>	職員活動回数	1,410	開催回数	参加人数	41	603	内容	活動依頼	活動希望	活動関係	備品関係	その他※	合計	件数	1,729	589	5,762	2,072	2,449	12,601	地域	風早南部	松葉	光ヶ丘	豊四季台	富勢	合計	利用件数	1,378	1,130	1,225	1,434	967	6,134
		職員活動回数	1,410																																				
開催回数	参加人数																																						
41	603																																						
内容	活動依頼	活動希望	活動関係	備品関係	その他※	合計																																	
件数	1,729	589	5,762	2,072	2,449	12,601																																	
地域	風早南部	松葉	光ヶ丘	豊四季台	富勢	合計																																	
利用件数	1,378	1,130	1,225	1,434	967	6,134																																	
		31 介護保険利用者負担額軽減事業	高齢者支援課	4,043,873 (2,702,025) (増)	<p>1 低所得世帯の居宅被保険者への介護保険居宅サービス利用者負担金助成 (単位：件・円)</p> <table border="1"> <tr> <th>区分</th> <th>件数</th> <th>金額</th> </tr> <tr> <td>受領委任</td> <td>530</td> <td>2,070,466</td> </tr> <tr> <td>償還払い</td> <td>139</td> <td>725,150</td> </tr> <tr> <td>小計</td> <td>669</td> <td>2,795,616</td> </tr> <tr> <td>郵便料</td> <td></td> <td>14,826</td> </tr> <tr> <td>合計</td> <td></td> <td>2,810,442</td> </tr> </table>	区分	件数	金額	受領委任	530	2,070,466	償還払い	139	725,150	小計	669	2,795,616	郵便料		14,826	合計		2,810,442																
区分	件数	金額																																					
受領委任	530	2,070,466																																					
償還払い	139	725,150																																					
小計	669	2,795,616																																					
郵便料		14,826																																					
合計		2,810,442																																					

款 3 民生費

項	目	事業名	主管	決算額 (円) (前年度決算額)	主要な施策の概要及び成果																				
1	社会福祉費				<p>2 災害避難要介護者等利用者負担助成金 東日本大震災により被災又は避難した災害避難要介護者等の介護サービス利用者負担金を助成 対象者3名 助成額 943,946円</p> <p>【前年度比50%増加】介護保険居宅サービス利用者負担金助成の利用件数と、災害避難要介護者等利用者負担助成金の対象利用者が増加したため</p>																				
		45 市民後見制度の普及推進事業	地域包括支援課	16,607,186 (20,380,256)	<p>「かしわ福祉権利擁護センター」が実施する後見人等の業務、相談、成年後見制度の普及啓発等の事業に対する補助及び市民後見人養成講座の実施</p> <p>・かしわ福祉権利擁護センター 開設：平成22年8月 実施主体：社会福祉協議会</p> <p>1 相談件数（相談方法別） (単位：件)</p> <table border="1"> <thead> <tr> <th>電話</th> <th>来所</th> <th>その他</th> <th>合計</th> </tr> </thead> <tbody> <tr> <td>153</td> <td>83</td> <td>8</td> <td>244</td> </tr> </tbody> </table> <p>2 相談者内訳 (単位：件)</p> <table border="1"> <thead> <tr> <th>本人</th> <th>家族・親族</th> <th>行政・医療・福祉事業者</th> <th>民生委員・友人・知人等</th> <th>合計</th> </tr> </thead> <tbody> <tr> <td>32</td> <td>144</td> <td>48</td> <td>20</td> <td>244</td> </tr> </tbody> </table> <p>3 法人後見受任件数 後見人等：16件（29年度からの継続11件，30年度の受任件数5件） ※30年度の受任5件は高齢者であり，内4件が市長申立，1件が親族申立による。 監督人：4件（29年度からの継続1件，30年度受任件数3件） ※30年度の受任3件は高齢者であり，内2件が法人後見からの引継ぎ，1件が市長申立てによる。</p> <p>4 成年後見制度無料相談会実施状況 (単位：回・組)</p> <table border="1"> <tbody> <tr> <td>実施回数</td> <td>1</td> </tr> <tr> <td>相談者</td> <td>3組4名</td> </tr> </tbody> </table> <p>※リーガルサポート千葉との連携により実施</p>	電話	来所	その他	合計	153	83	8	244	本人	家族・親族	行政・医療・福祉事業者	民生委員・友人・知人等	合計	32	144	48	20	244	実施回数	1
電話	来所	その他	合計																						
153	83	8	244																						
本人	家族・親族	行政・医療・福祉事業者	民生委員・友人・知人等	合計																					
32	144	48	20	244																					
実施回数	1																								
相談者	3組4名																								

款 3 民生費

項	目	事業名	主管	決算額 (円) (前年度決算額)	主要な施策の概要及び成果															
1	1	65 柏市地域健康福祉計画策定事業	社会福祉課	2,786,400 (3,632,480)	<p>1 第4期 柏市地域健康福祉計画策定</p> <p>第3期計画が平成30年度に終了することから、社会情勢等の変化や本市における地域福祉を取り巻く環境等を踏まえ、令和元年度から令和6年度までの6か年計画として第4期計画を策定。保健、医療、福祉を内包する上位計画として各分野別計画との整合を図りながら地域福祉を推進する。</p> <p>(単位：円)</p> <table border="1"> <thead> <tr> <th>件名</th> <th>金額</th> </tr> </thead> <tbody> <tr> <td>計画策定委託料</td> <td>2,786,400</td> </tr> </tbody> </table>	件名	金額	計画策定委託料	2,786,400											
		件名		金額																
		計画策定委託料		2,786,400																
73 防災福祉K-Net事業 (主要な事務事業)	3,981,605 (3,677,950)	<p>1 避難行動要支援者名簿 (K-Net名簿) の作成、管理、町会等への提供 (単位：町会・%)</p> <table border="1"> <thead> <tr> <th>名簿作成町会数</th> <th>名簿提供町会数</th> <th>提供率</th> </tr> </thead> <tbody> <tr> <td>272</td> <td>252</td> <td>92.6</td> </tr> </tbody> </table> <p>2 支援体制構築状況 (単位：町会・%)</p> <table border="1"> <thead> <tr> <th>名簿作成町会数</th> <th>支援体制構築町会数</th> <th>構築率</th> </tr> </thead> <tbody> <tr> <td>272</td> <td>158</td> <td>58.0</td> </tr> </tbody> </table> <p>3 K-Net研修会の開催 (単位：日・町会・人)</p> <table border="1"> <thead> <tr> <th>開催日数</th> <th>参加町会数</th> <th>参加人数</th> </tr> </thead> <tbody> <tr> <td>1日 (2コマ)</td> <td>97</td> <td>116</td> </tr> </tbody> </table>	名簿作成町会数	名簿提供町会数	提供率	272	252	92.6	名簿作成町会数	支援体制構築町会数	構築率	272	158	58.0	開催日数	参加町会数	参加人数	1日 (2コマ)	97	116
名簿作成町会数	名簿提供町会数	提供率																		
272	252	92.6																		
名簿作成町会数	支援体制構築町会数	構築率																		
272	158	58.0																		
開催日数	参加町会数	参加人数																		
1日 (2コマ)	97	116																		
80 自殺予防対策事業 (主要な事務事業)	5,721,119 (4,282,538) (増)	<p>1 無料電話・相談事業 産業カウンセラーによる予約制の無料対面相談を実施 相談総数：411名</p> <p>2 自殺予防対策キャンペーン 「あなたが困った時・・・相談窓口」と題して相談窓口一覧のリーフレットを作成し関係部署等に配付 自殺予防週間に合わせ、柏駅において相談窓口を周知する啓発グッズ (ティッシュ) を配付</p>																		

款 3 民生費

項	目	事業名	主管	決算額 (円) (前年度決算額)	主要な施策の概要及び成果				
1	1				<p>3 自殺予防対策フォーラム/映画上映等 「ちょっと今から仕事やめてくる」 【内容】ブラック企業に勤める20代社会人男性をモデルにした映画上映。主に若年層に対し自殺やうつ病に関する知識を提供し、そのような人のサインに気づき声掛けの重要性を理解する。 平成30年9月24日 (月) アミュゼ柏クリスタルホール 参加者：145名</p> <p>4 自殺予防ゲートキーパー養成研修 (妊娠産後うつ・育児不安編) 【内容】妊娠産後うつ・育児不安を抱える親に対して、日々の生活を穏やかに過ごすためにメンタルヘルスケアに活かせる認知行動療法について学ぶ研修を実施 年3回講座 講座受講者数：168名 (3回合計)</p> <p>5 自死遺族支援について (「自死遺族支援わかちあいの会ひだまり」の開催) 家族を自死でなくした遺族が、悲しみをわかちあい、支えあう場所として、年6回定期的に開催 参加総数：70名</p> <p>6 自死遺族支援公開講演会 自殺予防及び自死遺族への理解を求めることを目的とした、一般市民対象の公開講演会 平成31年2月24日 (日) パレット柏 参加者：90名</p> <p>7 柏市自殺対策計画の策定 本計画は、自殺対策基本法の一部改正 (平成28年3月) に伴い、市町村に自殺対策計画の策定が義務付けられたことにより策定したもの。「誰も自殺に追い込まれることのない柏市を目指して」を基本理念とし、庁内各部署や関係機関と連携しながら、柏の実情に即した取組みを包括的に推進する。 (単位:円)</p> <table border="1" style="margin-left: auto; margin-right: auto;"> <thead> <tr> <th>件名</th> <th>金額</th> </tr> </thead> <tbody> <tr> <td>計画策定委託料</td> <td>991,440</td> </tr> </tbody> </table> <p>【前年度比34%増加】 柏市自殺対策計画策定支援業務を委託したため</p>	件名	金額	計画策定委託料	991,440
件名	金額								
計画策定委託料	991,440								

款 3 民生費

項	目	事業名	主管	決算額 (円) (前年度決算額)	主要な施策の概要及び成果										
1	1 社会福祉費	85 生活困窮者自立支援事業	生活支援課	73,099,172 (66,406,112)	生活保護に至る前の自立支援策の強化を図るため、生活困窮者に対し、自立相談支援事業、就労準備支援事業、家計相談支援事業、住居確保給付事業、学習支援事業を実施										
					1 自立相談支援事業, 就労準備支援事業, 家計相談支援事業, 住居確保給付事業 (単位:円・人)										
					<table border="1"> <thead> <tr> <th>事業名</th> <th>委託料・扶助費</th> <th>対象者数</th> </tr> </thead> <tbody> <tr> <td>自立相談支援事業</td> <td>32,920,000</td> <td>636</td> </tr> <tr> <td>就労準備支援事業</td> <td>12,800,000</td> <td>43</td> </tr> <tr> <td>家計相談支援事業</td> <td>4,300,000</td> <td>76</td> </tr> <tr> <td>住居確保給付事業</td> <td>1,154,600</td> <td>10</td> </tr> </tbody> </table> (うち、プラン策定者258人)	事業名	委託料・扶助費	対象者数	自立相談支援事業	32,920,000	636	就労準備支援事業	12,800,000	43	家計相談支援事業
事業名	委託料・扶助費	対象者数													
自立相談支援事業	32,920,000	636													
就労準備支援事業	12,800,000	43													
家計相談支援事業	4,300,000	76													
住居確保給付事業	1,154,600	10													
2 生活困窮者等への学習支援 (主要な事務事業)	<table border="1"> <thead> <tr> <th>事業名</th> <th>委託料</th> <th>参加者数</th> </tr> </thead> <tbody> <tr> <td>学習支援事業</td> <td>21,719,793</td> <td>200</td> </tr> </tbody> </table> (生活保護世帯も含む) ※学習支援については平成30年度より対象を拡大し、生活保護世帯及び生活困窮世帯の中学1～3年生及び高校生等とした。	事業名	委託料	参加者数	学習支援事業	21,719,793	200								
事業名	委託料	参加者数													
学習支援事業	21,719,793	200													
4	4 知的障害者福祉費	8 東葛中部地区総合開発事務組合障害者支援施設等負担金	企画調整課	66,897,050 (66,072,158)	みどり園の運営費等を柏市・我孫子市・流山市で負担 入所者数 (単位:人) <table border="1"> <thead> <tr> <th>総数</th> <th>100</th> </tr> </thead> <tbody> <tr> <td>(内 柏市入所者)</td> <td>(57)</td> </tr> </tbody> </table>	総数	100	(内 柏市入所者)	(57)						
総数	100														
(内 柏市入所者)	(57)														
6	6 老人福祉費	6.1 福祉団体等に対するバス運行支援事業	高齢者支援課	20,489,682 (20,242,361)	地域活動に貢献している団体が、視察等をするために借上バスを利用した場合にバス借上料を補助 借上バス利用状況 (単位:件・円) <table border="1"> <thead> <tr> <th>件数</th> <th>補助金額</th> </tr> </thead> <tbody> <tr> <td>268</td> <td>19,305,000</td> </tr> </tbody> </table>	件数	補助金額	268	19,305,000						
件数	補助金額														
268	19,305,000														

款 3 民生費

項	目	事業名	主管	決算額 (円) (前年度決算額)	主要な施策の概要及び成果																			
1 社会福祉費	6 老人福祉費	6.3 老人クラブ支援事業		12,008,900 (13,606,549)	<p>高齢者の健康増進，地域福祉活動等の事業を推進し，老人福祉の増進を目的として補助金を交付 (単位：円)</p> <table border="1"> <thead> <tr> <th>交付団体</th> <th>事業区分</th> <th>金額</th> </tr> </thead> <tbody> <tr> <td rowspan="4">柏市老人クラブ連合会 (市内95老人クラブの連合組織)</td> <td>老人クラブ連合会活動費</td> <td>4,434,200</td> </tr> <tr> <td>単位クラブ活動費</td> <td>5,484,300</td> </tr> <tr> <td>ボランティア活動費</td> <td>2,090,000</td> </tr> <tr> <td>合計</td> <td>12,008,500</td> </tr> </tbody> </table>	交付団体	事業区分	金額	柏市老人クラブ連合会 (市内95老人クラブの連合組織)	老人クラブ連合会活動費	4,434,200	単位クラブ活動費	5,484,300	ボランティア活動費	2,090,000	合計	12,008,500							
	交付団体	事業区分	金額																					
	柏市老人クラブ連合会 (市内95老人クラブの連合組織)	老人クラブ連合会活動費	4,434,200																					
		単位クラブ活動費	5,484,300																					
ボランティア活動費		2,090,000																						
合計		12,008,500																						
	8 敬老事業		2,425,970 (2,319,656)	<p>敬老祝金の支給状況 (単位：人・円)</p> <table border="1"> <thead> <tr> <th>対象年齢</th> <th>人数</th> <th>支給単価</th> <th>支給額</th> </tr> </thead> <tbody> <tr> <td>100歳</td> <td>64</td> <td>30,000</td> <td>1,920,000</td> </tr> </tbody> </table>	対象年齢	人数	支給単価	支給額	100歳	64	30,000	1,920,000												
対象年齢	人数	支給単価	支給額																					
100歳	64	30,000	1,920,000																					
	10.1 在宅高齢者助成事業		73,571,333 (73,752,016)	<p>高齢者が在宅での生活を続けるための主な福祉サービス事業 (単位：人・件・円)</p> <table border="1"> <thead> <tr> <th>事業名</th> <th>登録者数等</th> <th>利用件数</th> <th>支給額</th> </tr> </thead> <tbody> <tr> <td>寝具乾燥消毒事業</td> <td>登録者： 74</td> <td>778</td> <td>3,008,053</td> </tr> <tr> <td>緊急通報システム事業</td> <td>設置者： 692</td> <td>23,341</td> <td>17,074,692</td> </tr> <tr> <td>介護用品（紙おむつ）給付事業</td> <td>登録者： 1,067</td> <td>11,527</td> <td>33,612,732</td> </tr> <tr> <td>高齢者住宅改造費補助事業</td> <td>申請者： 28</td> <td>28</td> <td>4,710,641</td> </tr> </tbody> </table>	事業名	登録者数等	利用件数	支給額	寝具乾燥消毒事業	登録者： 74	778	3,008,053	緊急通報システム事業	設置者： 692	23,341	17,074,692	介護用品（紙おむつ）給付事業	登録者： 1,067	11,527	33,612,732	高齢者住宅改造費補助事業	申請者： 28	28	4,710,641
事業名	登録者数等	利用件数	支給額																					
寝具乾燥消毒事業	登録者： 74	778	3,008,053																					
緊急通報システム事業	設置者： 692	23,341	17,074,692																					
介護用品（紙おむつ）給付事業	登録者： 1,067	11,527	33,612,732																					
高齢者住宅改造費補助事業	申請者： 28	28	4,710,641																					
	10.3 高齢者いきいきガイド作成事業		1,624,073 (1,499,018)	<p>冊子作成部数 (単位：部)</p> <table border="1"> <thead> <tr> <th>冊子名称</th> <th>部数</th> </tr> </thead> <tbody> <tr> <td>高齢者いきいきガイド</td> <td>22,500</td> </tr> <tr> <td>高齢者いきいきガイド（概要版）</td> <td>31,000</td> </tr> </tbody> </table>	冊子名称	部数	高齢者いきいきガイド	22,500	高齢者いきいきガイド（概要版）	31,000														
冊子名称	部数																							
高齢者いきいきガイド	22,500																							
高齢者いきいきガイド（概要版）	31,000																							

款 3 民生費

項	目	事業名	主管	決算額 (円) (前年度決算額)	主要な施策の概要及び成果															
1	6	12 老人ホーム 入所措置事業	地域包括 支援課	47,916,866 (46,995,055)	<p>施設への措置状況</p> <p>(単位：箇所・人・月・円)</p> <table border="1"> <thead> <tr> <th>施設名</th> <th>施設数</th> <th>実人員</th> <th>延月数</th> <th>措置費</th> </tr> </thead> <tbody> <tr> <td>養護老人ホーム</td> <td>3</td> <td>20</td> <td>224</td> <td>45,033,463</td> </tr> <tr> <td>特別養護老人ホーム</td> <td>4</td> <td>5</td> <td>26</td> <td>2,027,326</td> </tr> </tbody> </table>	施設名	施設数	実人員	延月数	措置費	養護老人ホーム	3	20	224	45,033,463	特別養護老人ホーム	4	5	26	2,027,326
		施設名	施設数	実人員	延月数	措置費														
		養護老人ホーム	3	20	224	45,033,463														
特別養護老人ホーム	4	5	26	2,027,326																
34.1 福祉人材 確保対策事業 (主要な事務事業)	高齢者支 援課	3,285,923 (1,707,402) (増)	<p>介護人材の確保</p> <p>柏市内の介護サービス事業者団体と共催で、学生を対象とした介護職への理解促進と魅力の発信を図る就職イベント及び対象者の制限を設けない介護職の就職相談会を実施</p> <p>(単位：人・事業者数・件)</p> <table border="1"> <thead> <tr> <th>事業名</th> <th>開催日時</th> <th>参加者数</th> <th>出展事業者数</th> <th>延べ相談数</th> </tr> </thead> <tbody> <tr> <td>柏の〇(わ)</td> <td>平成30年6月24日</td> <td>20</td> <td>17</td> <td>139</td> </tr> <tr> <td>柏市介護のしごと相談会</td> <td>平成30年10月13日</td> <td>79</td> <td>32</td> <td>218</td> </tr> </tbody> </table> <p>【前年度比92%増加】平成30年度は県の基金を活用して、ポスティング委託による周知活動を強化したため</p>	事業名	開催日時	参加者数	出展事業者数	延べ相談数	柏の〇(わ)	平成30年6月24日	20	17	139	柏市介護のしごと相談会	平成30年10月13日	79	32	218		
事業名	開催日時	参加者数	出展事業者数	延べ相談数																
柏の〇(わ)	平成30年6月24日	20	17	139																
柏市介護のしごと相談会	平成30年10月13日	79	32	218																
47.1 高齢者緊急 一時保護事業	地域包括 支援課	7,351,472 (2,386,600) (増)	<p>施設への措置状況</p> <p>(単位：箇所・件・日・円)</p> <table border="1"> <thead> <tr> <th>施設名</th> <th>施設数</th> <th>実件数</th> <th>延日数</th> <th>措置費</th> </tr> </thead> <tbody> <tr> <td>養護老人ホーム</td> <td>1</td> <td>13</td> <td>835</td> <td>5,811,600</td> </tr> <tr> <td>特別養護老人ホーム</td> <td>8</td> <td>10</td> <td>375</td> <td>1,414,568</td> </tr> </tbody> </table> <p>【前年度比208%増加】対象者及び保護期間が増加したため</p>	施設名	施設数	実件数	延日数	措置費	養護老人ホーム	1	13	835	5,811,600	特別養護老人ホーム	8	10	375	1,414,568		
施設名	施設数	実件数	延日数	措置費																
養護老人ホーム	1	13	835	5,811,600																
特別養護老人ホーム	8	10	375	1,414,568																

款 3 民生費

項	目	事業名	主管	決算額 (円) (前年度決算額)	主要な施策の概要及び成果																								
1 社会福祉費	6 老人福祉費	61 高齢者の就労・社会参加促進事業 (主要な事務事業)	福祉政策課	5,000,000 (5,000,000)	<p>厚生労働省から生涯現役促進地域連携事業を受託している柏市生涯現役促進協議会を通じ、事業を実施。柏市生涯現役促進協議会では、事業所に対する高齢者就労の啓発及び仕事の開拓事業、高齢者の勤労意欲を高める就労セミナー事業、ホームページや相談窓口を通じた情報提供事業により、高齢者の就労支援及び社会参加促進に取り組む。</p> <table border="1"> <tr><td>事業所訪問回数</td><td>317</td><td>回</td></tr> <tr><td>求人票受入件数</td><td>258</td><td>件</td></tr> <tr><td>就労セミナー開催回数</td><td>10</td><td>回</td></tr> <tr><td>就労セミナー参加者数</td><td>477</td><td>人</td></tr> <tr><td>就労セミナー参加者の満足度</td><td>86</td><td>%</td></tr> <tr><td>ホームページ訪問者数</td><td>34,955</td><td>件</td></tr> <tr><td>相談窓口利用者数</td><td>427</td><td>人</td></tr> <tr><td>相談窓口利用者者の満足度</td><td>95</td><td>%</td></tr> </table>	事業所訪問回数	317	回	求人票受入件数	258	件	就労セミナー開催回数	10	回	就労セミナー参加者数	477	人	就労セミナー参加者の満足度	86	%	ホームページ訪問者数	34,955	件	相談窓口利用者数	427	人	相談窓口利用者者の満足度	95	%
	事業所訪問回数	317	回																										
	求人票受入件数	258	件																										
就労セミナー開催回数	10	回																											
就労セミナー参加者数	477	人																											
就労セミナー参加者の満足度	86	%																											
ホームページ訪問者数	34,955	件																											
相談窓口利用者数	427	人																											
相談窓口利用者者の満足度	95	%																											
7 老人福祉施設費	3 老人福祉センター管理運営事業	高齢者支援課	143,027,818 (131,057,701)	<p>老人福祉センターの利用状況 (単位：人)</p> <table border="1"> <thead> <tr> <th>区分</th> <th>利用者数</th> <th>区分</th> <th>利用者数</th> </tr> </thead> <tbody> <tr> <td>中央老人福祉センター</td> <td>22,079</td> <td>南部老人福祉センター</td> <td>59,823</td> </tr> <tr> <td>柏寿荘</td> <td>25,226</td> <td>沼南老人福祉センター</td> <td>36,166</td> </tr> <tr> <td colspan="2"></td> <td>合計</td> <td>143,294</td> </tr> </tbody> </table>	区分	利用者数	区分	利用者数	中央老人福祉センター	22,079	南部老人福祉センター	59,823	柏寿荘	25,226	沼南老人福祉センター	36,166			合計	143,294									
	区分			利用者数	区分	利用者数																							
中央老人福祉センター	22,079	南部老人福祉センター	59,823																										
柏寿荘	25,226	沼南老人福祉センター	36,166																										
		合計	143,294																										
12 豊四季台老人いこいの家管理運営事業	1,316,448 (1,300,244)	<p>豊四季台老人いこいの家の利用状況 (単位：人)</p> <table border="1"> <thead> <tr> <th>区分</th> <th>利用者数</th> </tr> </thead> <tbody> <tr> <td>豊四季台老人いこいの家</td> <td>3,504</td> </tr> </tbody> </table>	区分	利用者数	豊四季台老人いこいの家	3,504																							
区分	利用者数																												
豊四季台老人いこいの家	3,504																												
	14 老人福祉センター送迎事業		5,706,720 (6,043,464)	<p>老人福祉センター巡回バスの運行状況 (単位：回・人・km)</p> <table border="1"> <thead> <tr> <th>区分</th> <th>回数</th> <th>延乗車人員</th> <th>走行距離</th> </tr> </thead> <tbody> <tr> <td>委託バス</td> <td>239</td> <td>7,817</td> <td>19,011</td> </tr> </tbody> </table>	区分	回数	延乗車人員	走行距離	委託バス	239	7,817	19,011																	
区分	回数	延乗車人員	走行距離																										
委託バス	239	7,817	19,011																										

款 3 民生費

項	目	事業名	主管	決算額 (円) (前年度決算額)	主要な施策の概要及び成果																											
1	7	32.1 老人福祉施設等の基盤整備事業	高齢者支援課	14,572,541 (65,057,029) (減)	<p>特別養護老人ホーム、認知症対応型グループホーム等の整備 (主要な事務事業) 913,000円 (単位:施設・円)</p> <table border="1"> <thead> <tr> <th>補助金名称</th> <th>補助内容</th> <th>交付数</th> <th>交付総額</th> </tr> </thead> <tbody> <tr> <td>柏市公的介護施設等整備等補助金</td> <td>認知症高齢者グループホームの耐震化等改修工事</td> <td>1</td> <td>913,000</td> </tr> </tbody> </table> <p>【前年度比78%減少】前年度に比較して施設整備事業が少なかったため</p>	補助金名称	補助内容	交付数	交付総額	柏市公的介護施設等整備等補助金	認知症高齢者グループホームの耐震化等改修工事	1	913,000																			
		補助金名称		補助内容	交付数	交付総額																										
柏市公的介護施設等整備等補助金	認知症高齢者グループホームの耐震化等改修工事	1	913,000																													
33.1 軽費老人ホーム等運営費補助事業	110,822,440 (104,109,570)	<p>軽費老人ホームサービス提供費補助金 (単位:円)</p> <table border="1"> <thead> <tr> <th>法人名</th> <th>施設名</th> <th>金額</th> </tr> </thead> <tbody> <tr> <td>美野里会</td> <td>つるの家</td> <td>19,374,000</td> </tr> <tr> <td>真和会</td> <td>四季の里</td> <td>16,976,000</td> </tr> <tr> <td>望陽会</td> <td>望陽荘</td> <td>17,756,000</td> </tr> <tr> <td>大和会</td> <td>沼南の里</td> <td>35,308,000</td> </tr> </tbody> </table> <p>民間老人福祉施設職員設置費補助金 (単位:円)</p> <table border="1"> <thead> <tr> <th>法人名</th> <th>施設名</th> <th>金額</th> </tr> </thead> <tbody> <tr> <td>美野里会</td> <td>つるの家</td> <td>5,103,560</td> </tr> <tr> <td>真和会</td> <td>四季の里</td> <td>5,434,960</td> </tr> <tr> <td>望陽会</td> <td>望陽荘</td> <td>5,434,960</td> </tr> <tr> <td>千葉県厚生事業団</td> <td>ひかり隣保館</td> <td>5,434,960</td> </tr> </tbody> </table>	法人名	施設名	金額	美野里会	つるの家	19,374,000	真和会	四季の里	16,976,000	望陽会	望陽荘	17,756,000	大和会	沼南の里	35,308,000	法人名	施設名	金額	美野里会	つるの家	5,103,560	真和会	四季の里	5,434,960	望陽会	望陽荘	5,434,960	千葉県厚生事業団	ひかり隣保館	5,434,960
法人名	施設名	金額																														
美野里会	つるの家	19,374,000																														
真和会	四季の里	16,976,000																														
望陽会	望陽荘	17,756,000																														
大和会	沼南の里	35,308,000																														
法人名	施設名	金額																														
美野里会	つるの家	5,103,560																														
真和会	四季の里	5,434,960																														
望陽会	望陽荘	5,434,960																														
千葉県厚生事業団	ひかり隣保館	5,434,960																														
8	4.2 奉仕員養成等事業 (障害者分)	障害福祉課	2,367,000 (2,721,000)	<p>奉仕員養成等事業の実施状況 (単位:人・回)</p> <table border="1"> <thead> <tr> <th>区分</th> <th>開講時受講者</th> <th>修了者</th> <th>実施回数</th> </tr> </thead> <tbody> <tr> <td>手話講習会(入門)</td> <td>26</td> <td>11</td> <td>40</td> </tr> <tr> <td>手話講習会(基礎)</td> <td>27</td> <td>21</td> <td>40</td> </tr> <tr> <td>点訳奉仕員養成講座</td> <td>17</td> <td>15</td> <td>10</td> </tr> </tbody> </table>	区分	開講時受講者	修了者	実施回数	手話講習会(入門)	26	11	40	手話講習会(基礎)	27	21	40	点訳奉仕員養成講座	17	15	10												
区分	開講時受講者	修了者	実施回数																													
手話講習会(入門)	26	11	40																													
手話講習会(基礎)	27	21	40																													
点訳奉仕員養成講座	17	15	10																													

款 3 民生費

項	目	事業名	主管	決算額 (円) (前年度決算額)	主要な施策の概要及び成果																																																			
1 社会福祉費	9 市民施設費	6 市民文化会館 管理運営事業	地域支援 課	97,515,418 (91,586,646)	<p>1 市民文化会館管理運営事業 (単位：円)</p> <table border="1"> <tr> <td>市民文化会館指定管理料 (債務負担支払)</td> <td>97,420,000</td> </tr> <tr> <td>建物火災保険料</td> <td>87,814</td> </tr> <tr> <td>その他</td> <td>7,604</td> </tr> </table> <p>2 市民文化会館の利用状況 (単位：件・人)</p> <table border="1"> <thead> <tr> <th rowspan="2"></th> <th colspan="2">大ホール</th> <th colspan="2">小ホール</th> </tr> <tr> <th>団体数</th> <th>利用人数</th> <th>団体数</th> <th>利用人数</th> </tr> </thead> <tbody> <tr> <td>市内</td> <td>196</td> <td>124,147</td> <td>152</td> <td>23,233</td> </tr> <tr> <td>市外</td> <td>35</td> <td>19,814</td> <td>25</td> <td>6,461</td> </tr> <tr> <td>合計</td> <td>231</td> <td>143,961</td> <td>177</td> <td>29,694</td> </tr> </tbody> </table> <p>3 市民文化会館の利用率・稼働率 (単位：日・件・%)</p> <table border="1"> <thead> <tr> <th></th> <th>大ホール</th> <th>小ホール</th> </tr> </thead> <tbody> <tr> <td>①開館日数</td> <td>253</td> <td>254</td> </tr> <tr> <td>②休館日数</td> <td>112</td> <td>111</td> </tr> <tr> <td>③利用日数</td> <td>208</td> <td>162</td> </tr> <tr> <td>④利用件数</td> <td>231</td> <td>177</td> </tr> <tr> <td>利用率④／①</td> <td>91.3</td> <td>69.7</td> </tr> <tr> <td>稼働率③／①</td> <td>82.2</td> <td>63.8</td> </tr> </tbody> </table>	市民文化会館指定管理料 (債務負担支払)	97,420,000	建物火災保険料	87,814	その他	7,604		大ホール		小ホール		団体数	利用人数	団体数	利用人数	市内	196	124,147	152	23,233	市外	35	19,814	25	6,461	合計	231	143,961	177	29,694		大ホール	小ホール	①開館日数	253	254	②休館日数	112	111	③利用日数	208	162	④利用件数	231	177	利用率④／①	91.3	69.7	稼働率③／①	82.2	63.8
	市民文化会館指定管理料 (債務負担支払)	97,420,000																																																						
建物火災保険料	87,814																																																							
その他	7,604																																																							
	大ホール		小ホール																																																					
	団体数	利用人数	団体数	利用人数																																																				
市内	196	124,147	152	23,233																																																				
市外	35	19,814	25	6,461																																																				
合計	231	143,961	177	29,694																																																				
	大ホール	小ホール																																																						
①開館日数	253	254																																																						
②休館日数	112	111																																																						
③利用日数	208	162																																																						
④利用件数	231	177																																																						
利用率④／①	91.3	69.7																																																						
稼働率③／①	82.2	63.8																																																						
	8 アミュゼ柏 管理運営事業		115,995,494 (103,693,609)	<p>1 アミュゼ柏管理運営事業 (単位：円)</p> <table border="1"> <tr> <td>アミュゼ柏指定管理料 (債務負担支払)</td> <td>110,302,000</td> </tr> <tr> <td>修繕料</td> <td>4,860,000</td> </tr> <tr> <td>建物火災保険料</td> <td>137,477</td> </tr> <tr> <td>その他</td> <td>696,017</td> </tr> </table> <p>2 柏中央近隣センターの利用状況 (単位：件(区分)・人)</p> <table border="1"> <thead> <tr> <th>区分数</th> <th>人数</th> </tr> </thead> <tbody> <tr> <td>8,309</td> <td>86,307</td> </tr> </tbody> </table> <p>3 アミュゼ柏の利用状況 (単位：件(区分)・人)</p> <table border="1"> <thead> <tr> <th colspan="2">クリスタルホール</th> <th colspan="2">プラザ</th> <th colspan="2">リハーサル室</th> <th colspan="2">合計</th> </tr> <tr> <th>区分数</th> <th>人数</th> <th>区分数</th> <th>人数</th> <th>区分数</th> <th>人数</th> <th>区分数</th> <th>人数</th> </tr> </thead> <tbody> <tr> <td>589</td> <td>80,478</td> <td>752</td> <td>40,135</td> <td>850</td> <td>15,221</td> <td>2,191</td> <td>135,834</td> </tr> </tbody> </table>	アミュゼ柏指定管理料 (債務負担支払)	110,302,000	修繕料	4,860,000	建物火災保険料	137,477	その他	696,017	区分数	人数	8,309	86,307	クリスタルホール		プラザ		リハーサル室		合計		区分数	人数	区分数	人数	区分数	人数	区分数	人数	589	80,478	752	40,135	850	15,221	2,191	135,834																
アミュゼ柏指定管理料 (債務負担支払)	110,302,000																																																							
修繕料	4,860,000																																																							
建物火災保険料	137,477																																																							
その他	696,017																																																							
区分数	人数																																																							
8,309	86,307																																																							
クリスタルホール		プラザ		リハーサル室		合計																																																		
区分数	人数	区分数	人数	区分数	人数	区分数	人数																																																	
589	80,478	752	40,135	850	15,221	2,191	135,834																																																	

款 3 民生費

項	目	事業名	主管	決算額 (円) (前年度決算額)	主要な施策の概要及び成果															
1	9	9 文化施設の修繕等事業 (主要な事務事業)	地域支援課	129,194,352 (7,300,800) (増)	<p>1 柏市民文化会館 大ホール舞台制御機器、舞台床、冷温水機等の老朽化に伴う改修を実施 (単位：円)</p> <table border="1"> <thead> <tr> <th>概要</th> <th>事業費</th> </tr> </thead> <tbody> <tr> <td>大ホール舞台床改修工事</td> <td>16,567,200</td> </tr> <tr> <td>大ホール舞台制御機器改修</td> <td>11,340,000</td> </tr> <tr> <td>大ホール冷温水機等改修工事</td> <td>76,680,000</td> </tr> </tbody> </table> <p>2 アミュゼ柏 クリスタルホール及びプラザの音響、照明の改修に向けた設計業務委託を実施したほか、暑さ対策としての遮熱フィルム貼付工事等を実施 (単位：円)</p> <table border="1"> <thead> <tr> <th>概要</th> <th>事業費</th> </tr> </thead> <tbody> <tr> <td>設備改修工事設計業務委託</td> <td>7,668,000</td> </tr> <tr> <td>日射調整フィルム貼付工事</td> <td>8,007,552</td> </tr> </tbody> </table> <p>【前年度比1,670%増加】老朽化に伴う計画的修繕及び予防修繕を行ったため</p>	概要	事業費	大ホール舞台床改修工事	16,567,200	大ホール舞台制御機器改修	11,340,000	大ホール冷温水機等改修工事	76,680,000	概要	事業費	設備改修工事設計業務委託	7,668,000	日射調整フィルム貼付工事	8,007,552	
		概要		事業費																
大ホール舞台床改修工事	16,567,200																			
大ホール舞台制御機器改修	11,340,000																			
大ホール冷温水機等改修工事	76,680,000																			
概要	事業費																			
設備改修工事設計業務委託	7,668,000																			
日射調整フィルム貼付工事	8,007,552																			
10	4.22	近隣センター施設修繕等事業 (主要な事務事業)		112,316,952 (96,339,412)	<p>1 トイレ改修 施設利用者の快適性向上のため、老朽化に伴い劣化が激しいトイレの全面改修を実施 (単位：円)</p> <table border="1"> <thead> <tr> <th>概要</th> <th>館数</th> <th>事業費</th> </tr> </thead> <tbody> <tr> <td>トイレ等改修工事</td> <td>4館</td> <td>100,361,592</td> </tr> </tbody> </table> <p>【事業進捗率95%】改修対象館数（19館）に対する改修済館数 【計画期間】平成26年度（開始）～令和2年度（完了予定）</p> <p>2 建物、設備の維持保全 老朽化に伴う維持保全工事及び次年度工事の設計委託を実施 (単位：円)</p> <table border="1"> <thead> <tr> <th>概要</th> <th>館数</th> <th>事業費</th> </tr> </thead> <tbody> <tr> <td>近隣センター受変電設備改修工事設計業務委託</td> <td>3館</td> <td>2,602,800</td> </tr> <tr> <td>根戸近隣センター屋上防水改修工事</td> <td>1館</td> <td>7,063,200</td> </tr> </tbody> </table>	概要	館数	事業費	トイレ等改修工事	4館	100,361,592	概要	館数	事業費	近隣センター受変電設備改修工事設計業務委託	3館	2,602,800	根戸近隣センター屋上防水改修工事	1館	7,063,200
概要	館数	事業費																		
トイレ等改修工事	4館	100,361,592																		
概要	館数	事業費																		
近隣センター受変電設備改修工事設計業務委託	3館	2,602,800																		
根戸近隣センター屋上防水改修工事	1館	7,063,200																		

款 3 民生費

項	目	事業名	主管	決算額（円） （前年度決算額）	主要な施策の概要及び成果																							
1 社会福祉費	10 コミュニティ費	12.1 市民公益活動補助金	協働推進課	1,616,950 (1,610,430)	柏市民公益活動育成補助金(たまご補助金) 市民公益活動を行う団体に補助金を交付（応募数14団体。選考で12団体に交付）（単位：円） <table border="1" style="margin-left: 20px;"> <thead> <tr> <th>対象</th> <th>交付金額</th> </tr> </thead> <tbody> <tr> <td>柏市内で活動する設立5年未満の市民公益活動団体</td> <td style="text-align: right;">1,485,000</td> </tr> </tbody> </table>	対象	交付金額	柏市内で活動する設立5年未満の市民公益活動団体	1,485,000																			
		対象		交付金額																								
	柏市内で活動する設立5年未満の市民公益活動団体	1,485,000																										
12.4 柏市民公益活動促進基金	5,151,180 (5,871,767)	柏市民公益活動支援補助金（柏市民公益活動促進基金） 当年度中に基金登録団体が、市民から1千円以上の寄附を集め、翌年度補助金として交付 <p style="margin-left: 20px;">平成30年度補助事業（単位：件・円）</p> <table border="1" style="margin-left: 20px;"> <thead> <tr> <th>件数</th> <th>金額</th> </tr> </thead> <tbody> <tr> <td style="text-align: center;">20</td> <td style="text-align: right;">2,868,000</td> </tr> </tbody> </table>	件数	金額	20	2,868,000																						
件数	金額																											
20	2,868,000																											
15.1 ふるさとセンター整備事業 (主要な事務事業)	地域支援課	12,618,560 (38,766,720) (減)	地域コミュニティづくりの推進・活性化を図るため、町会等の集会施設の建設等にあたり「ふるさとセンター整備補助金」を交付支援 <p style="margin-left: 20px;">補助金（単位：円）</p> <table border="1" style="margin-left: 20px;"> <thead> <tr> <th>補助事業区分</th> <th>補助町会</th> <th>補助金額</th> <th>事業内容</th> </tr> </thead> <tbody> <tr> <td>(1)新築</td> <td>明原町会</td> <td style="text-align: right;">8,694,000</td> <td>延床面積115.92㎡，事業費18,000,000円</td> </tr> <tr> <td rowspan="4">(2)維持修繕</td> <td>光ヶ丘中部町会</td> <td style="text-align: right;">618,000</td> <td>屋根及び外壁工事，事業費1,236,600円</td> </tr> <tr> <td>松ヶ崎町会</td> <td style="text-align: right;">714,000</td> <td>屋根修繕工事，事業費1,429,434円</td> </tr> <tr> <td>松ヶ丘町会</td> <td style="text-align: right;">617,000</td> <td>屋根及び外壁工事，事業費1,235,801円</td> </tr> <tr> <td>柏の葉一丁目自治会</td> <td style="text-align: right;">1,000,000</td> <td>屋根及び外壁工事，事業費3,365,037円</td> </tr> <tr> <td></td> <td>荒屋敷町会</td> <td style="text-align: right;">312,000</td> <td>床修繕工事，事業費624,726円</td> </tr> </tbody> </table> <p style="margin-left: 20px;">【前年度比67%減少】前年度に比べ、新築要望が少なかったため</p>	補助事業区分	補助町会	補助金額	事業内容	(1)新築	明原町会	8,694,000	延床面積115.92㎡，事業費18,000,000円	(2)維持修繕	光ヶ丘中部町会	618,000	屋根及び外壁工事，事業費1,236,600円	松ヶ崎町会	714,000	屋根修繕工事，事業費1,429,434円	松ヶ丘町会	617,000	屋根及び外壁工事，事業費1,235,801円	柏の葉一丁目自治会	1,000,000	屋根及び外壁工事，事業費3,365,037円		荒屋敷町会	312,000	床修繕工事，事業費624,726円
補助事業区分	補助町会	補助金額	事業内容																									
(1)新築	明原町会	8,694,000	延床面積115.92㎡，事業費18,000,000円																									
(2)維持修繕	光ヶ丘中部町会	618,000	屋根及び外壁工事，事業費1,236,600円																									
	松ヶ崎町会	714,000	屋根修繕工事，事業費1,429,434円																									
	松ヶ丘町会	617,000	屋根及び外壁工事，事業費1,235,801円																									
	柏の葉一丁目自治会	1,000,000	屋根及び外壁工事，事業費3,365,037円																									
	荒屋敷町会	312,000	床修繕工事，事業費624,726円																									

款 3 民生費

項	目	事業名	主管	決算額 (円) (前年度決算額)	主要な施策の概要及び成果						
1 社会福祉費	10 コミュニティ費	19 (仮称) 藤ヶ谷地区コミュニティ施設整備事業 (主要な事務事業) (廃止)	地域支援課	139,271,200 (12,063,600) (増)	<p>(仮称) 藤ヶ谷地区コミュニティ施設整備事業の建築工事</p> <p>(単位:円)</p> <table border="1"> <thead> <tr> <th>件名</th> <th>金額</th> </tr> </thead> <tbody> <tr> <td>建物工事(建築・電気・機械)</td> <td>137,754,000</td> </tr> <tr> <td>水道申込納付金</td> <td>1,225,600</td> </tr> </tbody> </table> <p>【前年度比1,054%増加】前年度設計,今年度工事のため 【事業進捗率100%】建設竣工 【計画期間】平成28年度(開始)~平成30年度(完了) 【平成30年度をもって廃止】</p>	件名	金額	建物工事(建築・電気・機械)	137,754,000	水道申込納付金	1,225,600
		件名	金額								
	建物工事(建築・電気・機械)	137,754,000									
水道申込納付金	1,225,600										
54.1 柏市民交流センター事業	協働推進課	132,490,243 (132,981,343)	<p>柏市民交流センターの開設 柏市民交流センターの利用状況</p> <p>(単位:件・人)</p> <table border="1"> <thead> <tr> <th rowspan="2">総来館者数</th> <th colspan="2">ミーティングルーム等の利用件数及び人数</th> </tr> <tr> <th>利用件数</th> <th>利用人数</th> </tr> </thead> <tbody> <tr> <td>412,771</td> <td>11,247</td> <td>120,377</td> </tr> </tbody> </table>	総来館者数	ミーティングルーム等の利用件数及び人数		利用件数	利用人数	412,771	11,247	120,377
総来館者数	ミーティングルーム等の利用件数及び人数										
	利用件数	利用人数									
412,771	11,247	120,377									
11 国民年金事務費	1	国民年金事業	国民年金室	12,791,667 (12,213,903)	<p>国民年金被保険者の資格取得,年金保険料の免除,猶予及び学生納付特例,国民年金受給等の手続きを実施</p> <p>1 拠出制年金(基礎年金等)について</p> <p>(1) 被保険者数 (単位:人)</p> <table border="1"> <thead> <tr> <th>第1号被保険者</th> <th>第3号被保険者</th> <th>合計</th> </tr> </thead> <tbody> <tr> <td>47,398 (うち任意加入者 961)</td> <td>33,610</td> <td>81,008</td> </tr> </tbody> </table>	第1号被保険者	第3号被保険者	合計	47,398 (うち任意加入者 961)	33,610	81,008
第1号被保険者	第3号被保険者	合計									
47,398 (うち任意加入者 961)	33,610	81,008									

款 3 民生費

項	目	事業名	主管	決算額 (円) (前年度決算額)	主要な施策の概要及び成果																																		
1	11	国民年金事務費			<p>(2) 保険料免除等状況 (単位：人)</p> <table border="1"> <thead> <tr> <th>法定免除者</th> <th>申請免除者</th> <th>納付猶予者</th> <th>学生納付特例者</th> <th>合計</th> </tr> </thead> <tbody> <tr> <td rowspan="5">3,406</td> <td>5,106</td> <td rowspan="5">1,689</td> <td rowspan="5">6,489</td> <td rowspan="5">16,690</td> </tr> <tr> <td>(内訳)</td> </tr> <tr> <td>全額免除者 4,294</td> </tr> <tr> <td>4分の3免除者 350</td> </tr> <tr> <td>半額免除者 300</td> </tr> <tr> <td>4分の1免除者 162</td> </tr> </tbody> </table> <p>免除率 35.9% (免除18.3%, 猶予3.6%, 学生特例14.0%)</p> <p>(3) 給付状況 受給者数は105,339人で前年度に比べ2,353人増加 (単位：人・円)</p> <table border="1"> <thead> <tr> <th>区分</th> <th>老齢給付</th> <th>障害給付</th> <th>遺族給付</th> <th>寡婦給付</th> <th>合計</th> </tr> </thead> <tbody> <tr> <td>受給者数</td> <td>102,060</td> <td>2,667</td> <td>580</td> <td>32</td> <td>105,339</td> </tr> <tr> <td>給付額</td> <td>67,616,548,572</td> <td>2,260,184,275</td> <td>465,339,176</td> <td>14,034,712</td> <td>70,356,106,735</td> </tr> </tbody> </table>	法定免除者	申請免除者	納付猶予者	学生納付特例者	合計	3,406	5,106	1,689	6,489	16,690	(内訳)	全額免除者 4,294	4分の3免除者 350	半額免除者 300	4分の1免除者 162	区分	老齢給付	障害給付	遺族給付	寡婦給付	合計	受給者数	102,060	2,667	580	32	105,339	給付額	67,616,548,572	2,260,184,275	465,339,176	14,034,712	70,356,106,735	
					法定免除者	申請免除者	納付猶予者	学生納付特例者	合計																														
3,406	5,106	1,689	6,489	16,690																																			
	(内訳)																																						
	全額免除者 4,294																																						
	4分の3免除者 350																																						
	半額免除者 300																																						
4分の1免除者 162																																							
区分	老齢給付	障害給付	遺族給付	寡婦給付	合計																																		
受給者数	102,060	2,667	580	32	105,339																																		
給付額	67,616,548,572	2,260,184,275	465,339,176	14,034,712	70,356,106,735																																		
2	無拠出制年金について 受給者数は2,511人で前年度に比べ93人増加 (単位：人・円)	<table border="1"> <thead> <tr> <th>区分</th> <th>老齢給付(福祉)</th> <th>障害給付(20歳前障害)</th> <th>合計</th> </tr> </thead> <tbody> <tr> <td>受給者数</td> <td>0</td> <td>2,511</td> <td>2,511</td> </tr> <tr> <td>給付額</td> <td>0</td> <td>2,202,320,575</td> <td>2,202,320,575</td> </tr> </tbody> </table>	区分	老齢給付(福祉)	障害給付(20歳前障害)	合計	受給者数	0	2,511	2,511	給付額	0	2,202,320,575	2,202,320,575																									
区分	老齢給付(福祉)	障害給付(20歳前障害)	合計																																				
受給者数	0	2,511	2,511																																				
給付額	0	2,202,320,575	2,202,320,575																																				
14	1.1 障害者等支援事業	障害福祉課	1,538,761,318 (1,547,361,472)	<p>1 柏市身体障害者福祉法嘱託医の設置状況 (単位：人・円)</p> <table border="1"> <thead> <tr> <th>嘱託医の設置人数</th> <th>嘱託医報酬の延べ人数</th> <th>嘱託医報酬金額</th> </tr> </thead> <tbody> <tr> <td>10</td> <td>59</td> <td>1,504,500</td> </tr> </tbody> </table> <p>2 意思疎通事業における手話通訳者及び要約筆記者の活動状況 (単位：人・件・時間・円)</p> <table border="1"> <thead> <tr> <th>区分</th> <th>人数</th> <th>延べ件数</th> <th>延時間数</th> <th>金額</th> </tr> </thead> <tbody> <tr> <td>手話通訳者</td> <td>16</td> <td>705</td> <td>2,168.5</td> <td>3,468,470</td> </tr> <tr> <td>要約筆記者</td> <td>16</td> <td>116</td> <td>734.0</td> <td>1,174,021</td> </tr> <tr> <td>合計①</td> <td>32</td> <td>821</td> <td>2,902.5</td> <td>4,642,491</td> </tr> </tbody> </table> <table border="1"> <thead> <tr> <th>区分</th> <th>人数</th> <th>金額</th> </tr> </thead> <tbody> <tr> <td>設置手話通訳者②</td> <td>4</td> <td>8,191,800</td> </tr> <tr> <td>合計(①+②)</td> <td></td> <td>12,834,291</td> </tr> </tbody> </table>	嘱託医の設置人数	嘱託医報酬の延べ人数	嘱託医報酬金額	10	59	1,504,500	区分	人数	延べ件数	延時間数	金額	手話通訳者	16	705	2,168.5	3,468,470	要約筆記者	16	116	734.0	1,174,021	合計①	32	821	2,902.5	4,642,491	区分	人数	金額	設置手話通訳者②	4	8,191,800	合計(①+②)		12,834,291
嘱託医の設置人数	嘱託医報酬の延べ人数	嘱託医報酬金額																																					
10	59	1,504,500																																					
区分	人数	延べ件数	延時間数	金額																																			
手話通訳者	16	705	2,168.5	3,468,470																																			
要約筆記者	16	116	734.0	1,174,021																																			
合計①	32	821	2,902.5	4,642,491																																			
区分	人数	金額																																					
設置手話通訳者②	4	8,191,800																																					
合計(①+②)		12,834,291																																					

款 3 民生費

項	目	事業名	主管	決算額 (円) (前年度決算額)	主要な施策の概要及び成果																																																																																																																								
1	14	1.1 障害者等支援事業	障害福祉課		<p>3 障害福祉施設等整備費補助の実施状況 (単位: 事業所・円)</p> <table border="1"> <thead> <tr> <th>区分</th> <th>施設数</th> <th>助成総額</th> </tr> </thead> <tbody> <tr> <td>障害福祉サービス施設等改造等補助金</td> <td>2</td> <td>3,149,000</td> </tr> <tr> <td>社会福祉施設等整備費助成金</td> <td>1</td> <td>137,130,000</td> </tr> </tbody> </table> <p>(主要な事務事業)</p> <p>4 点字・声の広報発行事業の実施状況 (単位: 回・人)</p> <table border="1"> <thead> <tr> <th>内容</th> <th>発行回数</th> <th>延べ利用者人数</th> </tr> </thead> <tbody> <tr> <td>点字訳広報</td> <td>24</td> <td>312</td> </tr> <tr> <td>音声訳広報</td> <td>24</td> <td>1,072</td> </tr> </tbody> </table> <p>5 自動車運転免許取得及び改造助成事業の実施状況 (単位: 件・円)</p> <table border="1"> <thead> <tr> <th>区分</th> <th>延件数</th> <th>金額</th> </tr> </thead> <tbody> <tr> <td>自動車運転免許取得助成事業</td> <td>2</td> <td>200,000</td> </tr> <tr> <td>自動車改造助成事業</td> <td>2</td> <td>200,000</td> </tr> <tr> <td>合計</td> <td></td> <td>400,000</td> </tr> </tbody> </table> <p>6 身体障害者手帳所持者 (単位: 人)</p> <table border="1"> <thead> <tr> <th>障害名/等級</th> <th>1級</th> <th>2級</th> <th>3級</th> <th>4級</th> <th>5級</th> <th>6級</th> <th>合計</th> </tr> </thead> <tbody> <tr> <td>視覚障害</td> <td>252</td> <td>239</td> <td>43</td> <td>65</td> <td>113</td> <td>48</td> <td>760</td> </tr> <tr> <td>聴覚・平衡機能障害</td> <td>19</td> <td>230</td> <td>122</td> <td>205</td> <td>6</td> <td>356</td> <td>938</td> </tr> <tr> <td>音声・言語機能障害</td> <td>9</td> <td>11</td> <td>111</td> <td>56</td> <td></td> <td></td> <td>187</td> </tr> <tr> <td>肢体不自由</td> <td>1,324</td> <td>1,276</td> <td>976</td> <td>1,488</td> <td>474</td> <td>235</td> <td>5,773</td> </tr> <tr> <td>内部障害</td> <td>2,441</td> <td>68</td> <td>495</td> <td>940</td> <td></td> <td></td> <td>3,944</td> </tr> <tr> <td>合計</td> <td>4,045</td> <td>1,824</td> <td>1,747</td> <td>2,754</td> <td>593</td> <td>639</td> <td>11,602</td> </tr> </tbody> </table> <p>7 療育手帳所持者 (単位: 人)</p> <table border="1"> <thead> <tr> <th colspan="6">障害程度</th> </tr> <tr> <th>最重度</th> <th colspan="2">重度</th> <th>中度</th> <th colspan="2">軽度</th> <th rowspan="2">合計</th> </tr> <tr> <th>㊤</th> <th>Aの1</th> <th>Aの2</th> <th>Bの1</th> <th colspan="2">Bの2</th> </tr> </thead> <tbody> <tr> <td>484</td> <td>529</td> <td>25</td> <td>647</td> <td colspan="2">1,112</td> <td>2,797</td> </tr> </tbody> </table> <p>8 精神障害者保健福祉手帳所持者数 (単位: 人)</p> <table border="1"> <thead> <tr> <th>1級 (重度)</th> <th>2級 (中度)</th> <th>3級 (軽度)</th> <th>合計</th> </tr> </thead> <tbody> <tr> <td>529</td> <td>1,856</td> <td>793</td> <td>3,178</td> </tr> </tbody> </table>	区分	施設数	助成総額	障害福祉サービス施設等改造等補助金	2	3,149,000	社会福祉施設等整備費助成金	1	137,130,000	内容	発行回数	延べ利用者人数	点字訳広報	24	312	音声訳広報	24	1,072	区分	延件数	金額	自動車運転免許取得助成事業	2	200,000	自動車改造助成事業	2	200,000	合計		400,000	障害名/等級	1級	2級	3級	4級	5級	6級	合計	視覚障害	252	239	43	65	113	48	760	聴覚・平衡機能障害	19	230	122	205	6	356	938	音声・言語機能障害	9	11	111	56			187	肢体不自由	1,324	1,276	976	1,488	474	235	5,773	内部障害	2,441	68	495	940			3,944	合計	4,045	1,824	1,747	2,754	593	639	11,602	障害程度						最重度	重度		中度	軽度		合計	㊤	Aの1	Aの2	Bの1	Bの2		484	529	25	647	1,112		2,797	1級 (重度)	2級 (中度)	3級 (軽度)	合計	529	1,856	793	3,178
区分	施設数	助成総額																																																																																																																											
障害福祉サービス施設等改造等補助金	2	3,149,000																																																																																																																											
社会福祉施設等整備費助成金	1	137,130,000																																																																																																																											
内容	発行回数	延べ利用者人数																																																																																																																											
点字訳広報	24	312																																																																																																																											
音声訳広報	24	1,072																																																																																																																											
区分	延件数	金額																																																																																																																											
自動車運転免許取得助成事業	2	200,000																																																																																																																											
自動車改造助成事業	2	200,000																																																																																																																											
合計		400,000																																																																																																																											
障害名/等級	1級	2級	3級	4級	5級	6級	合計																																																																																																																						
視覚障害	252	239	43	65	113	48	760																																																																																																																						
聴覚・平衡機能障害	19	230	122	205	6	356	938																																																																																																																						
音声・言語機能障害	9	11	111	56			187																																																																																																																						
肢体不自由	1,324	1,276	976	1,488	474	235	5,773																																																																																																																						
内部障害	2,441	68	495	940			3,944																																																																																																																						
合計	4,045	1,824	1,747	2,754	593	639	11,602																																																																																																																						
障害程度																																																																																																																													
最重度	重度		中度	軽度		合計																																																																																																																							
㊤	Aの1	Aの2	Bの1	Bの2																																																																																																																									
484	529	25	647	1,112		2,797																																																																																																																							
1級 (重度)	2級 (中度)	3級 (軽度)	合計																																																																																																																										
529	1,856	793	3,178																																																																																																																										

款 3 民生費

項	目	事業名	主管	決算額 (円) (前年度決算額)	主要な施策の概要及び成果																																																																
1	14	障害福祉費			<p>9 障害福祉サービス事業所管理運営事業の委託状況 (単位:円)</p> <table border="1"> <thead> <tr> <th>障害福祉施設</th> <th>指定管理者</th> <th>金額</th> </tr> </thead> <tbody> <tr> <td>青和園</td> <td>社会福祉法人 桐友学園</td> <td>75,430,000</td> </tr> <tr> <td>朋生園</td> <td>社会福祉法人 かたくり会</td> <td>75,600,000</td> </tr> </tbody> </table> <p>10 在宅サービスの委託状況 (単位:人・件・円)</p> <table border="1"> <thead> <tr> <th>区分</th> <th>実利用者数</th> <th>延件数</th> <th>金額</th> </tr> </thead> <tbody> <tr> <td>寝具乾燥消毒</td> <td>5</td> <td>46</td> <td>177,850</td> </tr> <tr> <td>配食サービス</td> <td>1</td> <td>132</td> <td>26,592</td> </tr> <tr> <td>介護用品(紙おむつ)給付</td> <td>63</td> <td>728</td> <td>2,227,824</td> </tr> <tr> <td>緊急通報装置</td> <td>7</td> <td>53</td> <td>108,756</td> </tr> </tbody> </table> <p>11 福祉タクシーの利用状況 (単位:人・円)</p> <table border="1"> <tbody> <tr> <td>利用券交付者数</td> <td>2,848</td> </tr> <tr> <td>助成料金</td> <td>92,118,730</td> </tr> </tbody> </table> <p>12 特定疾病療養者見舞金の支給状況 (単位:人・円)</p> <table border="1"> <thead> <tr> <th>対象者数</th> <th>支給金額</th> </tr> </thead> <tbody> <tr> <td>2,853</td> <td>85,590,000</td> </tr> </tbody> </table> <p>13 福祉手当 (国) の支給状況 (単位:人・円)</p> <table border="1"> <thead> <tr> <th>区分</th> <th>人数</th> <th>支給金額</th> </tr> </thead> <tbody> <tr> <td>障害児</td> <td>174</td> <td>35,206,300</td> </tr> <tr> <td>特別障害者</td> <td>219</td> <td>75,994,170</td> </tr> <tr> <td>経過的</td> <td>9</td> <td>1,816,760</td> </tr> <tr> <td>合計</td> <td>402</td> <td>113,017,230</td> </tr> </tbody> </table> <p>14 福祉手当 (市:児童) の支給状況 (単位:人・円)</p> <table border="1"> <thead> <tr> <th>区分</th> <th>人数</th> <th>支給金額</th> </tr> </thead> <tbody> <tr> <td>児童 (重度)</td> <td>217</td> <td>35,652,500</td> </tr> <tr> <td>児童 (中度)</td> <td>220</td> <td>33,189,000</td> </tr> <tr> <td>合計</td> <td>437</td> <td>68,841,500</td> </tr> </tbody> </table>	障害福祉施設	指定管理者	金額	青和園	社会福祉法人 桐友学園	75,430,000	朋生園	社会福祉法人 かたくり会	75,600,000	区分	実利用者数	延件数	金額	寝具乾燥消毒	5	46	177,850	配食サービス	1	132	26,592	介護用品(紙おむつ)給付	63	728	2,227,824	緊急通報装置	7	53	108,756	利用券交付者数	2,848	助成料金	92,118,730	対象者数	支給金額	2,853	85,590,000	区分	人数	支給金額	障害児	174	35,206,300	特別障害者	219	75,994,170	経過的	9	1,816,760	合計	402	113,017,230	区分	人数	支給金額	児童 (重度)	217	35,652,500	児童 (中度)	220	33,189,000	合計	437	68,841,500
障害福祉施設	指定管理者	金額																																																																			
青和園	社会福祉法人 桐友学園	75,430,000																																																																			
朋生園	社会福祉法人 かたくり会	75,600,000																																																																			
区分	実利用者数	延件数	金額																																																																		
寝具乾燥消毒	5	46	177,850																																																																		
配食サービス	1	132	26,592																																																																		
介護用品(紙おむつ)給付	63	728	2,227,824																																																																		
緊急通報装置	7	53	108,756																																																																		
利用券交付者数	2,848																																																																				
助成料金	92,118,730																																																																				
対象者数	支給金額																																																																				
2,853	85,590,000																																																																				
区分	人数	支給金額																																																																			
障害児	174	35,206,300																																																																			
特別障害者	219	75,994,170																																																																			
経過的	9	1,816,760																																																																			
合計	402	113,017,230																																																																			
区分	人数	支給金額																																																																			
児童 (重度)	217	35,652,500																																																																			
児童 (中度)	220	33,189,000																																																																			
合計	437	68,841,500																																																																			

款 3 民生費

項	目	事業名	主管	決算額 (円) (前年度決算額)	主要な施策の概要及び成果															
1 社会福祉費	14	1.1 障害者等支援事業	障害福祉課		15 福祉手当 (市：成人) の支給状況 (単位：人・円) <table border="1"> <thead> <tr> <th>区分</th> <th>人数</th> <th>支給金額</th> </tr> </thead> <tbody> <tr> <td>成人(在宅知障及びねたきり身障)</td> <td>351</td> <td>52,212,500</td> </tr> <tr> <td>成人(上記以外)</td> <td>4,948</td> <td>632,511,000</td> </tr> <tr> <td>精神</td> <td>446</td> <td>56,078,000</td> </tr> <tr> <td>合計</td> <td>5,745</td> <td>740,801,500</td> </tr> </tbody> </table>	区分	人数	支給金額	成人(在宅知障及びねたきり身障)	351	52,212,500	成人(上記以外)	4,948	632,511,000	精神	446	56,078,000	合計	5,745	740,801,500
	区分	人数		支給金額																
	成人(在宅知障及びねたきり身障)	351		52,212,500																
成人(上記以外)	4,948	632,511,000																		
精神	446	56,078,000																		
合計	5,745	740,801,500																		
				16 心身障害者自動車燃料費助成の実施状況 (単位：人・円) <table border="1"> <thead> <tr> <th>人数</th> <th>支給金額</th> </tr> </thead> <tbody> <tr> <td>3,839</td> <td>78,127,287</td> </tr> </tbody> </table>	人数	支給金額	3,839	78,127,287												
人数	支給金額																			
3,839	78,127,287																			
				17 身体障害者手帳交付診断料補助金の支給状況 (単位：件・円) <table border="1"> <thead> <tr> <th>支給件数</th> <th>支給金額</th> </tr> </thead> <tbody> <tr> <td>900</td> <td>4,844,217</td> </tr> </tbody> </table>	支給件数	支給金額	900	4,844,217												
支給件数	支給金額																			
900	4,844,217																			
				18 精神障害者保健福祉手帳交付診断料補助金の支給状況 (単位：件・円) <table border="1"> <thead> <tr> <th>支給件数</th> <th>支給金額</th> </tr> </thead> <tbody> <tr> <td>1,407</td> <td>6,454,552</td> </tr> </tbody> </table>	支給件数	支給金額	1,407	6,454,552												
支給件数	支給金額																			
1,407	6,454,552																			
		1.2 障害者就労支援事業		16,088,801 (10,506,673) (増)	1 就労支援業務委託 <table border="1"> <thead> <tr> <th>委託料</th> <th>相談件数</th> <th>就職者数</th> </tr> </thead> <tbody> <tr> <td>10,252,210円</td> <td>2,864件</td> <td>37人</td> </tr> </tbody> </table> (就職者数内訳)知的障害者17人, 精神障害者20人	委託料	相談件数	就職者数	10,252,210円	2,864件	37人									
委託料	相談件数	就職者数																		
10,252,210円	2,864件	37人																		
				2 チャレンジドオフィス <table border="1"> <thead> <tr> <th>採用人数</th> <th>就職数</th> <th>賃金</th> </tr> </thead> <tbody> <tr> <td>6名 (H30年度採用4名含む)</td> <td>2人</td> <td>4,744,308円</td> </tr> </tbody> </table> (採用者数内訳)知的障害者1人, 精神障害者5人	採用人数	就職数	賃金	6名 (H30年度採用4名含む)	2人	4,744,308円										
採用人数	就職数	賃金																		
6名 (H30年度採用4名含む)	2人	4,744,308円																		
		2 障害者福祉団体運営・活動事業		1,365,000 (1,488,000)	障害者福祉関係団体活動助成状況 (単位：事業所・円) <table border="1"> <thead> <tr> <th>団体数</th> <th>助成総額</th> </tr> </thead> <tbody> <tr> <td>9</td> <td>1,365,000</td> </tr> </tbody> </table>	団体数	助成総額	9	1,365,000											
団体数	助成総額																			
9	1,365,000																			

【前年度比53%増加】平成30年4月からの障害者雇用率の引上げや、精神障害者の雇用義務化に伴い、職場定着支援の強化を目的とし、委託人員を1名増員したため

款 3 民生費

項	目	事業名	主管	決算額 (円) (前年度決算額)	主要な施策の概要及び成果																						
1 社会福祉費	14 障害福祉費	3.1 障害支援区分認定事業	障害福祉課 (障害者相談支援室)	20,012,816 (15,213,216) (増)	<p>柏市障害支援区分等審査会の実施状況 (単位:人・円)</p> <table border="1"> <tr> <td>審査会委員</td> <td>25人(5人×5合議体)</td> <td>区分</td> <td>延べ人数</td> <td>金額</td> </tr> <tr> <td>審査会開催回数</td> <td>52回</td> <td>審査会委員報酬</td> <td>219</td> <td>5,913,000</td> </tr> <tr> <td></td> <td></td> <td>医師意見書作成費</td> <td>873</td> <td>4,268,021</td> </tr> </table> <p>【前年度比32%増加】3年毎に行う区分認定見直し年度にあたり、審査会開催回数が増加したため</p>	審査会委員	25人(5人×5合議体)	区分	延べ人数	金額	審査会開催回数	52回	審査会委員報酬	219	5,913,000			医師意見書作成費	873	4,268,021							
		審査会委員	25人(5人×5合議体)	区分	延べ人数	金額																					
		審査会開催回数	52回	審査会委員報酬	219	5,913,000																					
		医師意見書作成費	873	4,268,021																							
4 障害者医療事業	障害福祉課	1,106,558,102 (1,117,765,464)	<p>医療費の支給状況 (単位:人・件・円)</p> <table border="1"> <tr> <td>区分</td> <td>対象者数</td> <td>支給件数</td> <td>支給額</td> </tr> <tr> <td>精神障害者医療費助成</td> <td>348</td> <td>767</td> <td>31,633,379</td> </tr> <tr> <td>重度心身障害者(児)医療費助成</td> <td>4,637</td> <td>119,262</td> <td>625,060,904</td> </tr> <tr> <td>更生医療費</td> <td>428</td> <td>5,442</td> <td>435,587,916</td> </tr> <tr> <td>育成医療費</td> <td>73</td> <td>163</td> <td>5,528,187</td> </tr> </table>	区分	対象者数	支給件数	支給額	精神障害者医療費助成	348	767	31,633,379	重度心身障害者(児)医療費助成	4,637	119,262	625,060,904	更生医療費	428	5,442	435,587,916	育成医療費	73	163	5,528,187				
区分	対象者数	支給件数	支給額																								
精神障害者医療費助成	348	767	31,633,379																								
重度心身障害者(児)医療費助成	4,637	119,262	625,060,904																								
更生医療費	428	5,442	435,587,916																								
育成医療費	73	163	5,528,187																								
5.1 障害福祉サービス等事業	障害福祉課	6,521,961,739 (6,329,582,030)	<p>1 訪問入浴サービスの実施状況 (単位:人・円)</p> <table border="1"> <tr> <td>延人数</td> <td>金額</td> </tr> <tr> <td>435</td> <td>28,094,162</td> </tr> </table> <p>2 地域活動支援センター事業実施状況 (単位:人・円)</p> <table border="1"> <tr> <td>延人数</td> <td>金額</td> </tr> <tr> <td>2,177</td> <td>63,054,840</td> </tr> </table> <p>3 障害者グループホーム等運営費補助状況 (単位:事業所数・円)</p> <table border="1"> <tr> <td>事業所数</td> <td>助成総額</td> </tr> <tr> <td>30</td> <td>18,083,000</td> </tr> </table> <p>4 日中一時支援事業の実施状況 (単位:人・円)</p> <table border="1"> <tr> <td>延人数</td> <td>金額</td> </tr> <tr> <td>3,893</td> <td>69,838,358</td> </tr> </table> <p>5 移動支援事業(旧:外出介護事業)の実施状況 (単位:人・円)</p> <table border="1"> <tr> <td>区分</td> <td>延人数</td> <td>金額</td> </tr> <tr> <td>移動支援・身体介護無</td> <td>427</td> <td rowspan="2">154,896,600</td> </tr> <tr> <td>移動支援・身体介護有</td> <td>4,223</td> </tr> </table>	延人数	金額	435	28,094,162	延人数	金額	2,177	63,054,840	事業所数	助成総額	30	18,083,000	延人数	金額	3,893	69,838,358	区分	延人数	金額	移動支援・身体介護無	427	154,896,600	移動支援・身体介護有	4,223
延人数	金額																										
435	28,094,162																										
延人数	金額																										
2,177	63,054,840																										
事業所数	助成総額																										
30	18,083,000																										
延人数	金額																										
3,893	69,838,358																										
区分	延人数	金額																									
移動支援・身体介護無	427	154,896,600																									
移動支援・身体介護有	4,223																										

款 3 民生費

項	目	事業名	主管	決算額 (円) (前年度決算額)	主要な施策の概要及び成果																																																																			
1 社会福祉費	14 障害福祉費	5.1 障害福祉サービス等事業	障害福祉課		6 介護給付費・訓練等給付費の支給状況 (単位:人・円)																																																																			
					<table border="1"> <thead> <tr> <th>区分</th> <th>延人数</th> <th>金額</th> </tr> </thead> <tbody> <tr> <td>居宅介護</td> <td>7,608</td> <td>704,857,735</td> </tr> <tr> <td>重度訪問介護</td> <td>833</td> <td>299,310,105</td> </tr> <tr> <td>行動援護</td> <td>146</td> <td>9,133,732</td> </tr> <tr> <td>同行援護</td> <td>1,276</td> <td>83,024,323</td> </tr> <tr> <td>療養介護</td> <td>297</td> <td>75,796,230</td> </tr> <tr> <td>生活介護</td> <td>7,343</td> <td>1,565,445,908</td> </tr> <tr> <td>短期入所</td> <td>2,120</td> <td>99,172,117</td> </tr> <tr> <td>共同生活援助</td> <td>3,006</td> <td>533,574,560</td> </tr> <tr> <td>施設入所支援</td> <td>2,356</td> <td>311,979,326</td> </tr> <tr> <td>宿泊型自立訓練</td> <td>93</td> <td>8,906,050</td> </tr> <tr> <td>自立訓練 (機能訓練)</td> <td>12</td> <td>1,533,177</td> </tr> </tbody> </table>	区分	延人数	金額	居宅介護	7,608	704,857,735	重度訪問介護	833	299,310,105	行動援護	146	9,133,732	同行援護	1,276	83,024,323	療養介護	297	75,796,230	生活介護	7,343	1,565,445,908	短期入所	2,120	99,172,117	共同生活援助	3,006	533,574,560	施設入所支援	2,356	311,979,326	宿泊型自立訓練	93	8,906,050	自立訓練 (機能訓練)	12	1,533,177	<table border="1"> <thead> <tr> <th>区分</th> <th>延人数</th> <th>金額</th> </tr> </thead> <tbody> <tr> <td>自立訓練 (生活訓練)</td> <td>89</td> <td>10,870,501</td> </tr> <tr> <td>就労移行支援</td> <td>1,227</td> <td>223,468,169</td> </tr> <tr> <td>就労継続支援 A型</td> <td>1,442</td> <td>196,827,562</td> </tr> <tr> <td>就労継続支援 B型</td> <td>5,432</td> <td>592,274,643</td> </tr> <tr> <td>就労定着支援</td> <td>122</td> <td>4,665,332</td> </tr> <tr> <td>特定障害者特別給付費</td> <td>5,214</td> <td>58,015,798</td> </tr> <tr> <td>計画相談支援</td> <td>4,300</td> <td>71,209,444</td> </tr> <tr> <td>地域移行支援</td> <td>18</td> <td>786,017</td> </tr> <tr> <td>合計</td> <td></td> <td>4,850,850,729</td> </tr> </tbody> </table>	区分	延人数	金額	自立訓練 (生活訓練)	89	10,870,501	就労移行支援	1,227	223,468,169	就労継続支援 A型	1,442	196,827,562	就労継続支援 B型	5,432	592,274,643	就労定着支援	122	4,665,332	特定障害者特別給付費	5,214	58,015,798	計画相談支援	4,300	71,209,444	地域移行支援	18	786,017	合計		4,850,850,729
					区分	延人数	金額																																																																	
					居宅介護	7,608	704,857,735																																																																	
					重度訪問介護	833	299,310,105																																																																	
					行動援護	146	9,133,732																																																																	
					同行援護	1,276	83,024,323																																																																	
					療養介護	297	75,796,230																																																																	
					生活介護	7,343	1,565,445,908																																																																	
					短期入所	2,120	99,172,117																																																																	
共同生活援助	3,006	533,574,560																																																																						
施設入所支援	2,356	311,979,326																																																																						
宿泊型自立訓練	93	8,906,050																																																																						
自立訓練 (機能訓練)	12	1,533,177																																																																						
区分	延人数	金額																																																																						
自立訓練 (生活訓練)	89	10,870,501																																																																						
就労移行支援	1,227	223,468,169																																																																						
就労継続支援 A型	1,442	196,827,562																																																																						
就労継続支援 B型	5,432	592,274,643																																																																						
就労定着支援	122	4,665,332																																																																						
特定障害者特別給付費	5,214	58,015,798																																																																						
計画相談支援	4,300	71,209,444																																																																						
地域移行支援	18	786,017																																																																						
合計		4,850,850,729																																																																						
7 療養介護医療費の支給状況 (単位:件・円)																																																																								
<table border="1"> <thead> <tr> <th>支給件数</th> <th>支給額</th> </tr> </thead> <tbody> <tr> <td>295</td> <td>22,322,919</td> </tr> </tbody> </table>	支給件数	支給額	295	22,322,919																																																																				
支給件数	支給額																																																																							
295	22,322,919																																																																							
8 生活ホーム入居費の実施状況 (単位:人・円)																																																																								
<table border="1"> <thead> <tr> <th>入居者数</th> <th>金額</th> </tr> </thead> <tbody> <tr> <td>13</td> <td>11,448,000</td> </tr> </tbody> </table>	入居者数	金額	13	11,448,000																																																																				
入居者数	金額																																																																							
13	11,448,000																																																																							
9 グループホーム家賃助成金の支給状況 (単位:件・円)																																																																								
<table border="1"> <thead> <tr> <th>支給件数</th> <th>支給金額</th> </tr> </thead> <tbody> <tr> <td>383</td> <td>30,052,180</td> </tr> </tbody> </table>	支給件数	支給金額	383	30,052,180																																																																				
支給件数	支給金額																																																																							
383	30,052,180																																																																							
10 障害児通所支援事業費の支給状況 (単位:人・円)																																																																								
<table border="1"> <thead> <tr> <th>区分</th> <th>延人数</th> <th>金額</th> </tr> </thead> <tbody> <tr> <td>児童発達支援【措置含む】</td> <td>4,155</td> <td>353,090,368</td> </tr> <tr> <td>医療型児童発達支援</td> <td>221</td> <td>7,505,722</td> </tr> <tr> <td>放課後等デイサービス</td> <td>13,388</td> <td>837,476,739</td> </tr> <tr> <td>保育所等訪問支援</td> <td>453</td> <td>9,063,394</td> </tr> <tr> <td>障害児相談支援</td> <td>1,585</td> <td>26,575,621</td> </tr> <tr> <td>合計</td> <td></td> <td>1,233,711,844</td> </tr> </tbody> </table>	区分	延人数	金額	児童発達支援【措置含む】	4,155	353,090,368	医療型児童発達支援	221	7,505,722	放課後等デイサービス	13,388	837,476,739	保育所等訪問支援	453	9,063,394	障害児相談支援	1,585	26,575,621	合計		1,233,711,844																																																			
区分	延人数	金額																																																																						
児童発達支援【措置含む】	4,155	353,090,368																																																																						
医療型児童発達支援	221	7,505,722																																																																						
放課後等デイサービス	13,388	837,476,739																																																																						
保育所等訪問支援	453	9,063,394																																																																						
障害児相談支援	1,585	26,575,621																																																																						
合計		1,233,711,844																																																																						

款 3 民生費

項	目	事業名	主管	決算額 (円) (前年度決算額)	主要な施策の概要及び成果																																																		
1	14	5.2 障害福祉サービス等事業	障害福祉課 (障害者相談支援室)	242,534,732 (-)	<p>1 相談支援(機能強化)事業委託の実施状況 56,206,096円 (主要な事務事業) (単位:人・件・日)</p> <table border="1"> <thead> <tr> <th>区分</th> <th>延人数</th> <th>相談支援件数</th> <th>開所日</th> </tr> </thead> <tbody> <tr> <td>たんぽぽセンター</td> <td>534</td> <td>2,122</td> <td>365</td> </tr> <tr> <td>サポートセンター沼南</td> <td>361</td> <td>930</td> <td>365</td> </tr> <tr> <td>地域生活相談センターシャル</td> <td>552</td> <td>2,943</td> <td>365</td> </tr> <tr> <td>権利擁護あさひ</td> <td>275</td> <td>1,773</td> <td>244</td> </tr> <tr> <td>特定相談支援ティータ</td> <td>305</td> <td>1,047</td> <td>289</td> </tr> </tbody> </table> <p>2 在宅障害者一時介護委託助成金の実施状況 (単位:件・円)</p> <table border="1"> <thead> <tr> <th>支給件数</th> <th>支給金額</th> </tr> </thead> <tbody> <tr> <td>1,072</td> <td>4,178,312</td> </tr> </tbody> </table> <p>3 障害福祉サービス事業施設等通所者交通費助成の実施状況 (単位:件・円)</p> <table border="1"> <thead> <tr> <th>支給件数</th> <th>支給金額</th> </tr> </thead> <tbody> <tr> <td>791</td> <td>13,545,478</td> </tr> </tbody> </table> <p>4 補装具交付及び修理費の実施状況 (単位:件・円)</p> <table border="1"> <thead> <tr> <th>区分</th> <th>支給件数</th> <th>支給金額</th> </tr> </thead> <tbody> <tr> <td>補装具交付・修理 (成人)</td> <td>454</td> <td>43,441,658</td> </tr> <tr> <td>補装具交付・修理 (児童)</td> <td>145</td> <td>22,155,886</td> </tr> </tbody> </table> <p>5 日常生活用具費の実施状況 (単位:件・円)</p> <table border="1"> <thead> <tr> <th>区分</th> <th>支給件数</th> <th>支給金額</th> </tr> </thead> <tbody> <tr> <td>日常生活用具給付 (成人)</td> <td>2,539</td> <td>77,588,600</td> </tr> <tr> <td>日常生活用具給付 (児童)</td> <td>316</td> <td>10,417,270</td> </tr> </tbody> </table>	区分	延人数	相談支援件数	開所日	たんぽぽセンター	534	2,122	365	サポートセンター沼南	361	930	365	地域生活相談センターシャル	552	2,943	365	権利擁護あさひ	275	1,773	244	特定相談支援ティータ	305	1,047	289	支給件数	支給金額	1,072	4,178,312	支給件数	支給金額	791	13,545,478	区分	支給件数	支給金額	補装具交付・修理 (成人)	454	43,441,658	補装具交付・修理 (児童)	145	22,155,886	区分	支給件数	支給金額	日常生活用具給付 (成人)	2,539	77,588,600	日常生活用具給付 (児童)	316	10,417,270
区分	延人数	相談支援件数	開所日																																																				
たんぽぽセンター	534	2,122	365																																																				
サポートセンター沼南	361	930	365																																																				
地域生活相談センターシャル	552	2,943	365																																																				
権利擁護あさひ	275	1,773	244																																																				
特定相談支援ティータ	305	1,047	289																																																				
支給件数	支給金額																																																						
1,072	4,178,312																																																						
支給件数	支給金額																																																						
791	13,545,478																																																						
区分	支給件数	支給金額																																																					
補装具交付・修理 (成人)	454	43,441,658																																																					
補装具交付・修理 (児童)	145	22,155,886																																																					
区分	支給件数	支給金額																																																					
日常生活用具給付 (成人)	2,539	77,588,600																																																					
日常生活用具給付 (児童)	316	10,417,270																																																					

款 3 民生費

項	目	事業名	主管	決算額 (円) (前年度決算額)	主要な施策の概要及び成果																													
1	15 後期高齢者医療費	1 後期高齢者医療事業	保険年金課	3,108,571,753 (2,952,015,543)	<p>1 療養給付費負担金 (単位：円)</p> <table border="1"> <tr> <td>療養給付費負担金</td> <td>2,998,847,000</td> </tr> </table> <p>2 広域連合市町村負担金 (単位：円)</p> <table border="1"> <tr> <td>当初予算(A)</td> <td>市町村均等割額 (負担金の1割)</td> <td>4,013,628</td> </tr> <tr> <td></td> <td>総人口割額 (負担金の4割)</td> <td>57,057,781</td> </tr> <tr> <td></td> <td>75歳以上人口割 (負担金の5割)</td> <td>66,896,685</td> </tr> <tr> <td colspan="2">実績算定による不用額(B)</td> <td>18,243,341</td> </tr> <tr> <td colspan="2">決算額 (A-B)</td> <td>109,724,753</td> </tr> </table>	療養給付費負担金	2,998,847,000	当初予算(A)	市町村均等割額 (負担金の1割)	4,013,628		総人口割額 (負担金の4割)	57,057,781		75歳以上人口割 (負担金の5割)	66,896,685	実績算定による不用額(B)		18,243,341	決算額 (A-B)		109,724,753												
療養給付費負担金	2,998,847,000																																	
当初予算(A)	市町村均等割額 (負担金の1割)	4,013,628																																
	総人口割額 (負担金の4割)	57,057,781																																
	75歳以上人口割 (負担金の5割)	66,896,685																																
実績算定による不用額(B)		18,243,341																																
決算額 (A-B)		109,724,753																																
2	1 児童福祉費	6 こども発達センター	こども発達センター	48,137,839 (41,043,548)	<p>1 相談支援 電話や窓口で受付を行い、面接を実施。その結果から児童の支援内容を決定 (単位：回)</p> <table border="1"> <tr> <td>初回面接実施回数</td> <td>422</td> </tr> </table> <p>2 集団支援 落ち着きがない、コミュニケーションがとりにくい等の児童を対象に運動、感覚、認知等の発達を促す支援を行った。 年間利用状況 (単位：人)</p> <table border="1"> <tr> <td>利用実人数</td> <td>476</td> <td>利用延人数</td> <td>5,558</td> </tr> </table> <p>3 個別支援 <table border="1"> <tr> <td rowspan="3"></td> <td colspan="2">肢体不自由児の運動機能訓練 (単位：人)</td> <td colspan="2">心理相談員による個別支援 (単位：人)</td> </tr> <tr> <td>理学療法</td> <td>作業療法</td> <td>利用実人数</td> <td>615</td> </tr> <tr> <td>利用実人数</td> <td>129</td> <td>52</td> <td></td> </tr> <tr> <td></td> <td>利用延人数</td> <td>1,263</td> <td>696</td> <td>利用延人数</td> <td>1,589</td> </tr> </table> <p>言語聴覚士による言語指導 (単位：人)</p> <table border="1"> <tr> <td>利用実人数</td> <td>316</td> <td>利用延人数</td> <td>1,457</td> </tr> </table> </p>	初回面接実施回数	422	利用実人数	476	利用延人数	5,558		肢体不自由児の運動機能訓練 (単位：人)		心理相談員による個別支援 (単位：人)		理学療法	作業療法	利用実人数	615	利用実人数	129	52			利用延人数	1,263	696	利用延人数	1,589	利用実人数	316	利用延人数	1,457
初回面接実施回数	422																																	
利用実人数	476	利用延人数	5,558																															
	肢体不自由児の運動機能訓練 (単位：人)		心理相談員による個別支援 (単位：人)																															
	理学療法	作業療法	利用実人数	615																														
	利用実人数	129	52																															
	利用延人数	1,263	696	利用延人数	1,589																													
利用実人数	316	利用延人数	1,457																															

款 3 民生費

項	目	事業名	主管	決算額 (円) (前年度決算額)	主要な施策の概要及び成果																																	
2	1	児童福祉総務費			<p>4 障害児等療育支援事業委託</p> <p>在宅の障害児等の地域における生活を支えるため、外来や保育園、幼稚園等の施設で療育指導や相談を行うもの (単位：人) (単位：回)</p> <table border="1"> <tr> <td></td> <td>外来療育相談支援</td> <td></td> <td>巡回支援</td> </tr> <tr> <td>利用実人数</td> <td>102</td> <td>実施回数</td> <td>214</td> </tr> <tr> <td>利用延人数</td> <td>184</td> <td></td> <td></td> </tr> </table> <p>5 障害児相談支援</p> <p>障害児通所支援等を利用する児童について、サービス等利用計画を作成。支援利用開始後は、一定期間ごとに利用計画の見直し (モニタリング) を実施 (単位：人)</p> <table border="1"> <tr> <td>利用実人数</td> <td>86</td> <td>利用延人数</td> <td>197</td> </tr> </table>		外来療育相談支援		巡回支援	利用実人数	102	実施回数	214	利用延人数	184			利用実人数	86	利用延人数	197																	
						外来療育相談支援		巡回支援																														
利用実人数	102	実施回数	214																																			
利用延人数	184																																					
利用実人数	86	利用延人数	197																																			
11	ファミリーサポートセンター事業	子育て支援課	19,251,967 (20,071,729)	<p>子育ての援助を行いたい協力会員と援助をして欲しい利用会員からなる会員制事業で、保育園等の送迎や保育終了後の預かりなど子育ての支援を実施</p> <p>1 会員数 (平成31年3月末現在) (単位：人)</p> <table border="1"> <tr> <td>利用会員</td> <td>協力会員</td> <td>両方会員</td> <td>合計</td> </tr> <tr> <td>1,775</td> <td>284</td> <td>86</td> <td>2,145</td> </tr> </table> <p>2 活動状況 (単位：回)</p> <table border="1"> <thead> <tr> <th>活動内容</th> <th>回数</th> </tr> </thead> <tbody> <tr><td>(1) 保育園・幼稚園の保育開始前や終了後の子どもの預かり</td><td>2,265</td></tr> <tr><td>(2) 保育園・幼稚園の送迎</td><td>2,135</td></tr> <tr><td>(3) 学童保育終了後の子どもの預かり</td><td>723</td></tr> <tr><td>(4) 学童保育の送迎</td><td>675</td></tr> <tr><td>(5) 小学校の放課後の子どもの預かり</td><td>134</td></tr> <tr><td>(6) 学童保育を除く小学校の送迎</td><td>708</td></tr> <tr><td>(7) 保育園児・幼稚園児・小学生の習い事等の援助</td><td>2,072</td></tr> <tr><td>(8) 冠婚葬祭や他の子どもの行事の際の子どもの預かり</td><td>58</td></tr> <tr><td>(9) 買い物等外出の際の子どもの預かり</td><td>174</td></tr> <tr><td>(10) 保護者の短時間・臨時的就労・求職活動の場合の援助</td><td>271</td></tr> <tr><td>(11) その他</td><td>415</td></tr> <tr> <td>合計</td> <td>9,630</td> </tr> </tbody> </table>	利用会員	協力会員	両方会員	合計	1,775	284	86	2,145	活動内容	回数	(1) 保育園・幼稚園の保育開始前や終了後の子どもの預かり	2,265	(2) 保育園・幼稚園の送迎	2,135	(3) 学童保育終了後の子どもの預かり	723	(4) 学童保育の送迎	675	(5) 小学校の放課後の子どもの預かり	134	(6) 学童保育を除く小学校の送迎	708	(7) 保育園児・幼稚園児・小学生の習い事等の援助	2,072	(8) 冠婚葬祭や他の子どもの行事の際の子どもの預かり	58	(9) 買い物等外出の際の子どもの預かり	174	(10) 保護者の短時間・臨時的就労・求職活動の場合の援助	271	(11) その他	415	合計	9,630
利用会員	協力会員	両方会員	合計																																			
1,775	284	86	2,145																																			
活動内容	回数																																					
(1) 保育園・幼稚園の保育開始前や終了後の子どもの預かり	2,265																																					
(2) 保育園・幼稚園の送迎	2,135																																					
(3) 学童保育終了後の子どもの預かり	723																																					
(4) 学童保育の送迎	675																																					
(5) 小学校の放課後の子どもの預かり	134																																					
(6) 学童保育を除く小学校の送迎	708																																					
(7) 保育園児・幼稚園児・小学生の習い事等の援助	2,072																																					
(8) 冠婚葬祭や他の子どもの行事の際の子どもの預かり	58																																					
(9) 買い物等外出の際の子どもの預かり	174																																					
(10) 保護者の短時間・臨時的就労・求職活動の場合の援助	271																																					
(11) その他	415																																					
合計	9,630																																					

款 3 民生費

項	目	事業名	主管	決算額 (円) (前年度決算額)	主要な施策の概要及び成果																												
2	1	27 家庭児童相談事業	こども福祉課	21,510,384 (20,876,903)	<p>家庭児童相談室における相談状況 (単位：件 (児童数))</p> <table border="1"> <thead> <tr> <th>種別</th> <th>相談受付 実件数</th> <th>種別</th> <th>相談受付 実件数</th> </tr> </thead> <tbody> <tr> <td>養護相談 (児童虐待)</td> <td>711</td> <td>育成 (不登校)</td> <td>19</td> </tr> <tr> <td>養護相談 (その他)</td> <td>252</td> <td>育成 (適性相談)</td> <td>1</td> </tr> <tr> <td>保健相談</td> <td>0</td> <td>育成 (育児しつけ)</td> <td>112</td> </tr> <tr> <td>障害相談</td> <td>41</td> <td>その他の相談</td> <td>189</td> </tr> <tr> <td>非行</td> <td>8</td> <td>計</td> <td>1,359</td> </tr> <tr> <td>育成 (性格行動)</td> <td>26</td> <td></td> <td></td> </tr> </tbody> </table>	種別	相談受付 実件数	種別	相談受付 実件数	養護相談 (児童虐待)	711	育成 (不登校)	19	養護相談 (その他)	252	育成 (適性相談)	1	保健相談	0	育成 (育児しつけ)	112	障害相談	41	その他の相談	189	非行	8	計	1,359	育成 (性格行動)	26		
		種別		相談受付 実件数	種別	相談受付 実件数																											
		養護相談 (児童虐待)		711	育成 (不登校)	19																											
		養護相談 (その他)		252	育成 (適性相談)	1																											
保健相談	0	育成 (育児しつけ)	112																														
障害相談	41	その他の相談	189																														
非行	8	計	1,359																														
育成 (性格行動)	26																																
29 養育支援訪問事業	3,176,995 (2,738,811)	<p>養育支援が必要な家庭に、保健指導 (保健師, 助産師, 保育士が訪問) 又は家事育児支援 (委託) を実施</p> <p>養育支援訪問事業 (単位：世帯)</p> <table border="1"> <thead> <tr> <th>世帯数</th> <th>延数</th> </tr> </thead> <tbody> <tr> <td>51</td> <td>621</td> </tr> </tbody> </table>	世帯数	延数	51	621																											
世帯数	延数																																
51	621																																
30 子育て短期支援事業	2,517,423 (2,338,615)	<p>保護者が疾病, 出産, 看護, 事故, 育児疲れ等で一時的に養育が困難になったときに児童養護施設 晴香園で短期入所を実施</p> <p>利用状況 (単位：人・日)</p> <table border="1"> <tbody> <tr> <td>実利用人数</td> <td>62</td> </tr> <tr> <td>利用延日数</td> <td>505</td> </tr> </tbody> </table>	実利用人数	62	利用延日数	505																											
実利用人数	62																																
利用延日数	505																																
31 児童の援護事業	23,472,572 (20,983,208)	<p>1 遺児等養育手当 (単位：人・円)</p> <table border="1"> <tbody> <tr> <td>延月人数</td> <td>2,258</td> </tr> <tr> <td>支給総額</td> <td>19,588,500</td> </tr> </tbody> </table> <p>2 遺児等養育手当一時金 (単位：件・円)</p> <table border="1"> <tbody> <tr> <td>件数</td> <td>1</td> </tr> <tr> <td>支給総額</td> <td>50,000</td> </tr> </tbody> </table> <p>3 助産施設措置費 (単位：件・箇所・円)</p> <table border="1"> <thead> <tr> <th>件数</th> <th>措置施設</th> <th>措置費</th> </tr> </thead> <tbody> <tr> <td>9</td> <td>2</td> <td>3,722,172</td> </tr> </tbody> </table>	延月人数	2,258	支給総額	19,588,500	件数	1	支給総額	50,000	件数	措置施設	措置費	9	2	3,722,172																	
延月人数	2,258																																
支給総額	19,588,500																																
件数	1																																
支給総額	50,000																																
件数	措置施設	措置費																															
9	2	3,722,172																															

款 3 民生費

項	目	事業名	主管	決算額 (円) (前年度決算額)	主要な施策の概要及び成果								
2	1 児童福祉 費	36 子育て支援 のネットワーク 事業 (主要な事務事業)	子育て支 援課	220,000 (140,350) (増)	情報誌作成講座，編集会議と取材・編集，配布を通じた街の子育て情報の共有と活動者のつながり作りを実施。また，本事業でつながった支援者へ活動に有用な情報を提供 情報誌作成講座延べ13人受講，子育て情報誌10,000部作成・配布 【前年度比57%増加】情報誌の作成にあたり，編集業務をデザイナーへ依頼したため								
		43 児童手当・ 子ども医療費助 成業務包括委託 事業	こども福 祉課	38,610,000 (37,709,170)	児童手当・子ども医療費助成業務包括委託について 柏市第二次行政経営方針に基づき，歳出抑制，事業効率化等のため民間への業務委託を実施するもの								
		45 子育て支援 の人材育成事業 (主要な事務事業)	子育て支 援課	826,275 (693,403)	乳幼児親子が気軽に集い交流できる機会等を提供する地域子育て支援拠点事業等に従事する人材を育成する「子育て支援員研修」を実施 子育て支援員研修修了者 44人								
		46 子育て支援 の啓発事業 (主要な事務事業)		570,104 (636,697)	子育てイベント「はぐはぐ☆子育て応援フォーラム柏2019」をアミュゼ柏にて開催し，基調講演・分科会・参加団体による催しや活動紹介などを実施，前年の631名を上回る来場があり，親子や活動者・支援者でにぎわった。 イベント参加者数 (単位：人)								
					<table border="1"> <thead> <tr> <th>一般参加</th> <th>団体参加</th> <th>市民スタッフ</th> <th>合計</th> </tr> </thead> <tbody> <tr> <td>837</td> <td>90</td> <td>36</td> <td>963</td> </tr> </tbody> </table>	一般参加	団体参加	市民スタッフ	合計	837	90	36	963
		一般参加	団体参加	市民スタッフ	合計								
837	90	36	963										
48 児童相談所 設置検討事業	こども福 祉課	1,301,485 (1,276,541)	千葉県柏・中央児童相談所や先進団体などの事例調査を実施したほか，庁内検討会により関係部署と，児童相談所設置に向けた課題等について共通理解を図った。										
49 産後ケア 事業 (主要な事務事業)		6,561,388 (2,681,694) (増)	出産後，家族等から援助が受けられず，育児支援が必要な母子に，産科医療機関等に委託して宿泊又は通所により，母親の心身のケアや育児サポートを実施 利用状況 (単位：組・日)										
			<table border="1"> <tbody> <tr> <td>実利用母子組数</td> <td>49</td> </tr> <tr> <td>利用延日数</td> <td>283</td> </tr> </tbody> </table> 【前年度比145%増加】平成29年度は年度途中から開始しているため	実利用母子組数	49	利用延日数	283						
実利用母子組数	49												
利用延日数	283												

款 3 民生費

項	目	事業名	主管	決算額 (円) (前年度決算額)	主要な施策の概要及び成果														
2	児童福祉費	2 母子・父子自立支援相談事業	こども福祉課	7,916,190 (7,880,397)	母子・父子自立支援相談について 母子・父子自立支援員 3名 相談員にかかる経費 7,435,110円 (賃金, 旅費, 需用費, 委託料, 負担金の合計) 母子・父子自立支援員における相談状況 (単位: 回) <table border="1"> <thead> <tr> <th>区分</th> <th>生活一般</th> <th>児童関係</th> <th>経済的支援生活援護</th> <th>その他</th> <th>合計</th> </tr> </thead> <tbody> <tr> <td>回数</td> <td>1,489</td> <td>433</td> <td>391</td> <td>6</td> <td>2,319</td> </tr> </tbody> </table>	区分	生活一般	児童関係	経済的支援生活援護	その他	合計	回数	1,489	433	391	6	2,319		
		区分		生活一般	児童関係	経済的支援生活援護	その他	合計											
		回数		1,489	433	391	6	2,319											
		14 児童扶養手当支給事業		1,072,360,272 (1,088,605,780)	児童扶養手当支給状況 延月人数 (単位: 人) <table border="1"> <thead> <tr> <th>全部支給</th> <th>一部支給</th> <th>二子加算</th> <th>三子以降加算</th> <th>その他</th> <th>合計</th> <th>支給額</th> </tr> </thead> <tbody> <tr> <td>12,744</td> <td>14,271</td> <td>10,988</td> <td>3,019</td> <td>178</td> <td>41,200</td> <td>1,063,644,320円</td> </tr> </tbody> </table>	全部支給	一部支給	二子加算	三子以降加算	その他	合計	支給額	12,744	14,271	10,988	3,019	178	41,200	1,063,644,320円
		全部支給		一部支給	二子加算	三子以降加算	その他	合計	支給額										
12,744	14,271	10,988	3,019	178	41,200	1,063,644,320円													
16 ひとり親家庭等医療費扶助	48,472,992 (48,298,307)	ひとり親家庭等医療費等助成状況 (単位: 件・円) <table border="1"> <thead> <tr> <th></th> <th>入院</th> <th>通院</th> <th>調剤</th> <th>合計</th> </tr> </thead> <tbody> <tr> <td>件数</td> <td>157</td> <td>12,533</td> <td>4,307</td> <td>16,997</td> </tr> <tr> <td>支給額</td> <td>4,709,480</td> <td>30,058,936</td> <td>10,894,800</td> <td>45,663,216</td> </tr> </tbody> </table>		入院	通院	調剤	合計	件数	157	12,533	4,307	16,997	支給額	4,709,480	30,058,936	10,894,800	45,663,216		
	入院	通院	調剤	合計															
件数	157	12,533	4,307	16,997															
支給額	4,709,480	30,058,936	10,894,800	45,663,216															
20.1 ひとり親等就業支援事業	392,812 (475,292)	かしわファミリー・サポート・センター利用料助成状況 (単位: 件・円) <table border="1"> <tbody> <tr> <td>件数</td> <td>39</td> </tr> <tr> <td>支給総額</td> <td>378,040</td> </tr> </tbody> </table>	件数	39	支給総額	378,040													
件数	39																		
支給総額	378,040																		
20.2 母子家庭等就業・自立支援センター事業	3,138,513 (716,231) (増)	1 就業支援講習会等事業 ひとり親家庭の父母等を対象に, 就労支援を目的として介護職員初任者研修及び実務者研修の講習会を実施 (単位: 人) <table border="1"> <tbody> <tr> <td>受講者数</td> <td>初任者研修 12</td> <td>委託料 2,721,600円</td> </tr> <tr> <td></td> <td>実務者研修 13</td> <td></td> </tr> </tbody> </table> 2 養育費等支援事業 (新規実施) 離婚前後の父母等を対象に, 養育費の確保支援を目的として, 無料の弁護士相談会を実施 利用者数 34人 報償費 380,000円 【前年度比338%増加】講習会の受講者が増加したため。また, 新たに実務者研修を開講したため	受講者数	初任者研修 12	委託料 2,721,600円		実務者研修 13												
受講者数	初任者研修 12	委託料 2,721,600円																	
	実務者研修 13																		

款 3 民生費

項	目	事業名	主管	決算額 (円) (前年度決算額)	主要な施策の概要及び成果															
2 児童福祉費	2 ひとり親家庭福祉費	20.3 ひとり親家庭等生活向上事業 (主要な事務事業)		19,447,408 (16,631,684)	ひとり親家庭等子どもの生活・学習支援事業への参加状況 (単位：人・%) <table border="1"> <tr> <td>参加児童数</td> <td>141</td> </tr> <tr> <td>出席率</td> <td>80</td> </tr> </table>	参加児童数	141	出席率	80											
		参加児童数		141																
		出席率		80																
20.4 母子(父子)家庭自立支援給付金	31,550,070 (25,004,654)	ひとり親家庭の父母及び寡婦への助成状況 (単位：件・円) <table border="1"> <tr> <td></td> <td>高等職業訓練促進給付金</td> <td>高等職業訓練修了支援給付金</td> <td>自立支援教育訓練給付金</td> </tr> <tr> <td>受給者数</td> <td>24</td> <td>4</td> <td>14</td> </tr> <tr> <td>支給額</td> <td>23,266,500</td> <td>175,000</td> <td>621,524</td> </tr> </table>		高等職業訓練促進給付金	高等職業訓練修了支援給付金	自立支援教育訓練給付金	受給者数	24	4	14	支給額	23,266,500	175,000	621,524						
	高等職業訓練促進給付金	高等職業訓練修了支援給付金	自立支援教育訓練給付金																	
受給者数	24	4	14																	
支給額	23,266,500	175,000	621,524																	
20.7 ひとり親家庭高等職業訓練促進資金貸付事業	8,050,000 (5,350,000) (増)	ひとり親家庭の父母及び寡婦に対し、高等職業訓練促進給付金の支給に加え、貸付金を交付 受給者数 14人 【前年度比50%増加】平成29年度より事業が開始され、事業が認知されたため																		
3 児童福祉施設費	2 児童センター管理運営事業	子育て支援課	63,070,509 (59,827,740)	児童センター利用状況 (単位：人) <table border="1"> <tr> <td>児童センター</td> <td>年間延べ利用人数</td> </tr> <tr> <td>7か所(しこだ、豊四季台、高柳、永楽台、布施遊戯室、南部みんなの広場、光ヶ丘遊戯室)</td> <td>106,323</td> </tr> </table> <p>※他施設利用事業含む 親支援プログラムとして、2～5ヶ月児を初めて育てている母親を対象としたBPプログラムと3～6歳児の保護者を対象としたペアレント・プログラムを児童センターで開催した。 プログラム実施状況</p> <table border="1"> <tr> <td>プログラム名</td> <td>回数</td> <td>参加者(組)数</td> <td>会場</td> </tr> <tr> <td>BPプログラム</td> <td>8回</td> <td>76組</td> <td>しこだ(4)、高柳(4)</td> </tr> <tr> <td>ペアレント・プログラム</td> <td>3回</td> <td>23人</td> <td>しこだ(1)、高柳(2)</td> </tr> </table> <p>※母子での参加</p>	児童センター	年間延べ利用人数	7か所(しこだ、豊四季台、高柳、永楽台、布施遊戯室、南部みんなの広場、光ヶ丘遊戯室)	106,323	プログラム名	回数	参加者(組)数	会場	BPプログラム	8回	76組	しこだ(4)、高柳(4)	ペアレント・プログラム	3回	23人	しこだ(1)、高柳(2)
児童センター	年間延べ利用人数																			
7か所(しこだ、豊四季台、高柳、永楽台、布施遊戯室、南部みんなの広場、光ヶ丘遊戯室)	106,323																			
プログラム名	回数	参加者(組)数	会場																	
BPプログラム	8回	76組	しこだ(4)、高柳(4)																	
ペアレント・プログラム	3回	23人	しこだ(1)、高柳(2)																	

款 3 民生費

項	目	事業名	主管	決算額 (円) (前年度決算額)	主要な施策の概要及び成果
2 児童福祉費	3 児童福祉施設費	22 こどもルーム管理運営事業	学童保育課	730,144,164 (690,983,355)	放課後における学童保育 公立こどもルーム42か所(41小学校区)において、延べ4,106人の指導員(夏短期雇用含む)により、延べ37,203人の児童の保育を行った。
		24 こどもルーム施設整備事業 (主要な事務事業)		113,348,203 (114,028,307)	こどもルームの整備 市内42校目となる手賀東小こどもルームを整備したことにより、市内すべての小学校区にこどもルームが設置されることとなった。また、利用児童数が増加し、定員超過であった田中小こどもルームの増設工事を行い、定員数の拡大を図った。さらに、柏三小・松葉一小こどもルームについて、保育室増設に向けた設計を行った。
		38 地域子育て支援拠点事業運営委託 (主要な事務事業)	子育て支援課	20,115,530 (16,507,629)	子育ての孤立化、子育てに関する不安や負担感の増加が課題となっているため、乳幼児の保護者同士が支え合い、子ども同士も育ち合う関係をつくることのできるよう、気軽に親子が集える場を提供 開設日及び利用実績 (単位：人)
	39 利用者支援事業運営委託 (主要な事務事業)	5,951,891 (9,263,911) (減)		はぐはぐひろば沼南に、子育て支援アドバイザーを配置し、子育てに関する全般的な相談や各種子育て支援サービスを円滑に利用できるようにするために、助言や情報提供を実施 相談件数 766件 【前年度比36%減少】子育て支援アドバイザーの配置準備について、平成29年度に実施したはぐはぐひろば沼南は工事を行ったが、平成30年度に実施したはぐはぐひろば若柴では備品購入等のみだったため	
4 児童措置費	6 児童手当支給事業	こども福祉課	6,493,740,563 (6,501,325,891)	児童手当について 児童手当法の改正により、平成24年4月分から支給開始 3歳未満、第3子以降の3歳～小学生 児童1人につき、月額15,000円 3歳～小学生(第1子、第2子) 児童1人につき、月額10,000円 中学生 児童1人につき、月額10,000円	

款 3 民生費

項	目	事業名	主管	決算額 (円) (前年度決算額)	主要な施策の概要及び成果												
2	4	児童措置費			平成24年6月分から所得制限が導入され、基準額を超過した受給者については、特例給付として児童1人につき一律で月額5,000円を支給 支給実績 (単位：人・円)												
					<table border="1"> <thead> <tr> <th>区分</th> <th>延児童数</th> <th>支給額</th> </tr> </thead> <tbody> <tr> <td>児童手当</td> <td>541,141</td> <td>6,106,630,000</td> </tr> <tr> <td>特例給付</td> <td>74,493</td> <td>372,465,000</td> </tr> <tr> <td>合計</td> <td>615,634</td> <td>6,479,095,000</td> </tr> </tbody> </table>	区分	延児童数	支給額	児童手当	541,141	6,106,630,000	特例給付	74,493	372,465,000	合計	615,634	6,479,095,000
					区分	延児童数	支給額										
児童手当	541,141	6,106,630,000															
特例給付	74,493	372,465,000															
合計	615,634	6,479,095,000															
6	4.2	放射線対策事業	保育運営課	719,017 (793,800)	保育園で提供される給食の放射性物質検査を実施 (単位：園・円)												
					<table border="1"> <thead> <tr> <th>対象園施設数</th> <th>委託料</th> </tr> </thead> <tbody> <tr> <td>81</td> <td>719,017</td> </tr> </tbody> </table>	対象園施設数	委託料	81	719,017								
対象園施設数	委託料																
81	719,017																
5	特定教育・保育施設等負担金	保育整備課 (保育運営課)	5,172,587,611 (4,635,804,705)	特定教育・保育施設等負担金 柏市の児童が保育を利用している私立認可保育園等に対し、給付費等を負担 負担状況 (管内私立認可保育所) (単位：人・園・円)													
				<table border="1"> <thead> <tr> <th>延べ委託児童数</th> <th>対象施設数</th> <th>負担額</th> </tr> </thead> <tbody> <tr> <td>38,786</td> <td>38</td> <td>4,067,492,830</td> </tr> </tbody> </table>	延べ委託児童数	対象施設数	負担額	38,786	38	4,067,492,830	※平成30年度：新設2園 (分園は本園に含む)						
				延べ委託児童数	対象施設数	負担額											
				38,786	38	4,067,492,830											
				負担状況 (管内認定こども園) (単位：人・園・円)													
				<table border="1"> <thead> <tr> <th>延べ施設利用児童数</th> <th>対象施設数</th> <th>負担額</th> </tr> </thead> <tbody> <tr> <td>12,762</td> <td>12</td> <td>687,883,670</td> </tr> </tbody> </table>	延べ施設利用児童数	対象施設数	負担額	12,762	12	687,883,670	※平成30年度：新設2園，新制度移行 3園(分園は本園に含む)						
				延べ施設利用児童数	対象施設数	負担額											
12,762	12	687,883,670															
負担状況 (管内小規模保育施設) (単位：人・園・円)																	
<table border="1"> <thead> <tr> <th>延べ施設利用児童数</th> <th>対象施設数</th> <th>負担額</th> </tr> </thead> <tbody> <tr> <td>1,491</td> <td>7</td> <td>247,033,970</td> </tr> </tbody> </table>	延べ施設利用児童数	対象施設数	負担額	1,491	7	247,033,970	※平成30年度：新設1園										
延べ施設利用児童数	対象施設数	負担額															
1,491	7	247,033,970															
負担状況 (管内事業所内保育施設) (単位：人・園・円)																	
<table border="1"> <thead> <tr> <th>延べ施設利用児童数</th> <th>対象施設数</th> <th>負担額</th> </tr> </thead> <tbody> <tr> <td>137</td> <td>1</td> <td>20,905,110</td> </tr> </tbody> </table>	延べ施設利用児童数	対象施設数	負担額	137	1	20,905,110	※平成30年度：新設1園										
延べ施設利用児童数	対象施設数	負担額															
137	1	20,905,110															

款 3 民生費

項	目	事業名	主管	決算額 (円) (前年度決算額)	主要な施策の概要及び成果																																	
2	6 児童福祉費	10 一時預かり事業	保育運営課 保育整備課 (保育運営課)	68,219,006 (70,833,435)	<p>1 子育て支援の一環として、公立保育園8園で一時預かりを実施し4,471人の利用があった。 (4,471人のうち、42名減免対象)</p> <p>一時預かり状況 (単位：人・円)</p> <table border="1"> <thead> <tr> <th>実施保育園</th> <th>利用者数</th> <th>利用料</th> </tr> </thead> <tbody> <tr> <td>若葉保育園</td> <td>1,484</td> <td>3,145,800</td> </tr> <tr> <td>豊四季乳児保育園</td> <td>555</td> <td>1,185,650</td> </tr> <tr> <td>豊町保育園</td> <td>788</td> <td>1,752,600</td> </tr> <tr> <td>高柳西保育園</td> <td>536</td> <td>1,104,750</td> </tr> <tr> <td>名戸ヶ谷保育園</td> <td>356</td> <td>713,000</td> </tr> <tr> <td>豊四季保育園</td> <td>219</td> <td>432,550</td> </tr> <tr> <td>増尾保育園</td> <td>227</td> <td>424,050</td> </tr> <tr> <td>高野台保育園</td> <td>306</td> <td>639,550</td> </tr> </tbody> </table> <p>2 一時預かりを実施する私立保育所に対して補助を実施 (単位：人・園・円)</p> <table border="1"> <thead> <tr> <th>延べ利用者数</th> <th>対象施設数</th> <th>交付額</th> </tr> </thead> <tbody> <tr> <td>9,342</td> <td>18</td> <td>33,330,763</td> </tr> </tbody> </table>	実施保育園	利用者数	利用料	若葉保育園	1,484	3,145,800	豊四季乳児保育園	555	1,185,650	豊町保育園	788	1,752,600	高柳西保育園	536	1,104,750	名戸ヶ谷保育園	356	713,000	豊四季保育園	219	432,550	増尾保育園	227	424,050	高野台保育園	306	639,550	延べ利用者数	対象施設数	交付額	9,342	18	33,330,763
		実施保育園	利用者数	利用料																																		
若葉保育園	1,484	3,145,800																																				
豊四季乳児保育園	555	1,185,650																																				
豊町保育園	788	1,752,600																																				
高柳西保育園	536	1,104,750																																				
名戸ヶ谷保育園	356	713,000																																				
豊四季保育園	219	432,550																																				
増尾保育園	227	424,050																																				
高野台保育園	306	639,550																																				
延べ利用者数	対象施設数	交付額																																				
9,342	18	33,330,763																																				
		11 保育士確保支援事業 (主要な事務事業)	保育運営課	7,514,788 (4,563,679) (増)	<p>保育士確保に向けた取り組みとして、合同就職説明会を2回、復職支援講習会を1回開催 (単位：人) (単位：人)</p> <table border="1"> <thead> <tr> <th>合同就職説明会</th> <th>1回目</th> <th>2回目</th> <th>合計</th> <th>復職支援講習会</th> </tr> </thead> <tbody> <tr> <td>来場者数</td> <td>163</td> <td>101</td> <td>264</td> <td>来場者数</td> </tr> <tr> <td></td> <td></td> <td></td> <td></td> <td>14</td> </tr> </tbody> </table> <p>【前年度比65%増加】 合同就職説明会・復職支援講習会の周知等を強化したため</p>	合同就職説明会	1回目	2回目	合計	復職支援講習会	来場者数	163	101	264	来場者数					14																		
合同就職説明会	1回目	2回目	合計	復職支援講習会																																		
来場者数	163	101	264	来場者数																																		
				14																																		

款 3 民生費

項	目	事業名	主管	決算額 (円) (前年度決算額)	主要な施策の概要及び成果																									
2	6 児童福祉費	14 地域子育て支援センター事業	保育運営課 子育て支援課 (保育運営課)	7,996,067 (7,226,220) 88,541,000 (102,610,742)	<p>1 市内2か所の子育て支援センターにおいて9,755人の利用があった。 センター別利用状況 (単位：人)</p> <table border="1"> <thead> <tr> <th>センター名</th> <th>実施場所</th> <th>利用人数</th> </tr> </thead> <tbody> <tr> <td>らっこルーム</td> <td>富勢保育園</td> <td>4,848</td> </tr> <tr> <td>こあらルーム</td> <td>酒井根保育園</td> <td>4,907</td> </tr> </tbody> </table> <p>2 地域子育て支援拠点事業を実施する私立保育所や認定こども園に対して補助を実施 (単位：人・園・円)</p> <table border="1"> <thead> <tr> <th>延べ利用親子組数</th> <th>対象園施設数</th> <th>交付額</th> </tr> </thead> <tbody> <tr> <td>16,013</td> <td>11</td> <td>88,541,000</td> </tr> </tbody> </table>	センター名	実施場所	利用人数	らっこルーム	富勢保育園	4,848	こあらルーム	酒井根保育園	4,907	延べ利用親子組数	対象園施設数	交付額	16,013	11	88,541,000										
		センター名	実施場所	利用人数																										
		らっこルーム	富勢保育園	4,848																										
こあらルーム	酒井根保育園	4,907																												
延べ利用親子組数	対象園施設数	交付額																												
16,013	11	88,541,000																												
20.1 公立保育園施設整備事業	保育運営課	44,525,250 (36,338,400)	<p>1 豊四季保育園整備事業に係る債務負担支払 (主要な事務事業) 柏市立豊四季保育園移転にかかる新保育園用地を確保するため一般定期借地権設定契約を締結した。 契約の概要 (単位：円)</p> <table border="1"> <thead> <tr> <th>締結日</th> <th>借地期間</th> <th>平成30年度決算額</th> <th>債務負担設定期間</th> </tr> </thead> <tbody> <tr> <td>平成30年4月1日</td> <td>50年間</td> <td>8,186,850</td> <td>令和元～49年度</td> </tr> </tbody> </table>	締結日	借地期間	平成30年度決算額	債務負担設定期間	平成30年4月1日	50年間	8,186,850	令和元～49年度																			
締結日	借地期間	平成30年度決算額	債務負担設定期間																											
平成30年4月1日	50年間	8,186,850	令和元～49年度																											
24.1 特定教育・保育施設等補助金	保育整備課 (保育運営課)	1,214,913,892 (912,849,700) (増)	<p>1 私立保育所運営費等補助金, 認定こども園補助金 (2・3号), 小規模保育事業補助金, 事業所内保育事業補助金 (主要な事務事業) 私立認可保育園等58園(分園は本園を含む。)に対し, 対象事業10項目について補助を実施 補助金交付状況 (単位：園・円)</p> <table border="1"> <thead> <tr> <th>対象事業</th> <th>実施園数</th> <th>交付額</th> </tr> </thead> <tbody> <tr> <td>施設運営管理事業</td> <td>58</td> <td>292,158,340</td> </tr> <tr> <td>特別な支援に関する事業</td> <td>49</td> <td>149,833,562</td> </tr> <tr> <td>予備保育士設置事業</td> <td>47</td> <td>157,616,693</td> </tr> <tr> <td>看護師等配置事業</td> <td>13</td> <td>47,553,468</td> </tr> <tr> <td>乳児保育事業</td> <td>13</td> <td>6,024,805</td> </tr> <tr> <td>産休等代替職員設置事業</td> <td>1</td> <td>458,320</td> </tr> <tr> <td>実費徴収に係る費用負担軽減事業</td> <td>4</td> <td>97,300</td> </tr> <tr> <td>延長保育事業</td> <td>56</td> <td>87,776,553</td> </tr> </tbody> </table>	対象事業	実施園数	交付額	施設運営管理事業	58	292,158,340	特別な支援に関する事業	49	149,833,562	予備保育士設置事業	47	157,616,693	看護師等配置事業	13	47,553,468	乳児保育事業	13	6,024,805	産休等代替職員設置事業	1	458,320	実費徴収に係る費用負担軽減事業	4	97,300	延長保育事業	56	87,776,553
対象事業	実施園数	交付額																												
施設運営管理事業	58	292,158,340																												
特別な支援に関する事業	49	149,833,562																												
予備保育士設置事業	47	157,616,693																												
看護師等配置事業	13	47,553,468																												
乳児保育事業	13	6,024,805																												
産休等代替職員設置事業	1	458,320																												
実費徴収に係る費用負担軽減事業	4	97,300																												
延長保育事業	56	87,776,553																												

款 3 民生費

項	目	事業名	主管	決算額 (円) (前年度決算額)	主要な施策の概要及び成果														
2	6	24.1 特定教育・ 保育施設等補助 金	保育整備 課 (保育運 営課)		<table border="1"> <tr> <td>弾力入所実施事業</td> <td>30</td> <td>3,243,297</td> </tr> <tr> <td>教育・保育の総合的提供事業</td> <td>12</td> <td>1,185,700</td> </tr> <tr> <td>合計</td> <td>延べ283</td> <td>745,948,038</td> </tr> </table>			弾力入所実施事業	30	3,243,297	教育・保育の総合的提供事業	12	1,185,700	合計	延べ283	745,948,038			
					弾力入所実施事業	30	3,243,297												
教育・保育の総合的提供事業	12	1,185,700																	
合計	延べ283	745,948,038																	
児童福祉費	保育園費				<p>2 保育士等処遇改善事業補助金 (主要な事務事業) 保育士人材の確保・定着に向け、私立保育所等に勤務する保育士の賃金処遇改善のための補助を実施</p> <p>(単位：人・円)</p> <table border="1"> <tr> <td>支給対象人数</td> <td>交付額</td> </tr> <tr> <td>925</td> <td>391,494,854</td> </tr> </table> <p>3 保育士宿舍借り上げ支援事業補助金 (主要な事務事業) 保育士人材の確保・定着に向け、雇用する保育士のための宿舍の借上げを行う私立保育所等の運営施設に対し宿舍賃借料の補助を実施</p> <p>(単位：人・園・円)</p> <table border="1"> <tr> <td>支給対象人数</td> <td>支給対象施設数</td> <td>交付額</td> </tr> <tr> <td>83</td> <td>27</td> <td>44,825,000</td> </tr> </table> <p>【前年度比33%増加】施設数の増加に伴い、運営費等補助金や処遇改善事業補助金が増加したため</p>			支給対象人数	交付額	925	391,494,854	支給対象人数	支給対象施設数	交付額	83	27	44,825,000		
支給対象人数	交付額																		
925	391,494,854																		
支給対象人数	支給対象施設数	交付額																	
83	27	44,825,000																	
		24.2 私立保育所 整備費補助金 (主要な事務事業)	保育整備 課	935,228,800 (1,581,750,600) (減)	<p>新規設置4園の私立認可保育園・幼保連携型認定こども園及び既存の私立認可保育園1園の増改築に対し整備の補助を行った。</p> <p>(1) 私立認可保育園 (4園) (単位：円)</p> <table border="1"> <tr> <td>保育所等整備交付金 (A)</td> <td>市負担額 (B)</td> <td>私立保育所整備費補助金(A) + (B)</td> </tr> <tr> <td>381,687,000</td> <td>48,618,000</td> <td>430,305,000</td> </tr> <tr> <td>保育対策総合支援事業費補助金 (A)</td> <td>市負担額 (B)</td> <td>私立保育所整備費補助金(A) + (B)</td> </tr> <tr> <td>42,666,000</td> <td>5,332,000</td> <td>47,998,000</td> </tr> </table>			保育所等整備交付金 (A)	市負担額 (B)	私立保育所整備費補助金(A) + (B)	381,687,000	48,618,000	430,305,000	保育対策総合支援事業費補助金 (A)	市負担額 (B)	私立保育所整備費補助金(A) + (B)	42,666,000	5,332,000	47,998,000
保育所等整備交付金 (A)	市負担額 (B)	私立保育所整備費補助金(A) + (B)																	
381,687,000	48,618,000	430,305,000																	
保育対策総合支援事業費補助金 (A)	市負担額 (B)	私立保育所整備費補助金(A) + (B)																	
42,666,000	5,332,000	47,998,000																	

款 3 民生費

項	目	事業名	主管	決算額 (円) (前年度決算額)	主要な施策の概要及び成果																				
2	6	児童福祉費	保育園費		<p>(2) 幼保連携型認定こども園 (1園) (単位:円)</p> <table border="1"> <tr> <td>千葉県安心こども基金事業費補助金(保育部分)(A)</td> <td>市負担額 (B)</td> <td>私立保育所整備費補助金(A)+(B)</td> </tr> <tr> <td>181,354,000</td> <td>22,669,000</td> <td>204,023,000</td> </tr> <tr> <td>千葉県認定こども園施設整備交付金事業費補助金(教育部分)(A)</td> <td>市負担額 (B)</td> <td>私立保育所整備費補助金(A)+(B)</td> </tr> <tr> <td>139,076,000</td> <td>69,538,000</td> <td>208,614,000</td> </tr> </table> <p>【前年度比41%減少】整備費補助施設数が7園から5園となったことに加え、定員規模や整備内容により補助額が減少したため</p>	千葉県安心こども基金事業費補助金(保育部分)(A)	市負担額 (B)	私立保育所整備費補助金(A)+(B)	181,354,000	22,669,000	204,023,000	千葉県認定こども園施設整備交付金事業費補助金(教育部分)(A)	市負担額 (B)	私立保育所整備費補助金(A)+(B)	139,076,000	69,538,000	208,614,000								
				千葉県安心こども基金事業費補助金(保育部分)(A)	市負担額 (B)	私立保育所整備費補助金(A)+(B)																			
				181,354,000	22,669,000	204,023,000																			
				千葉県認定こども園施設整備交付金事業費補助金(教育部分)(A)	市負担額 (B)	私立保育所整備費補助金(A)+(B)																			
139,076,000	69,538,000	208,614,000																							
28 保育ルーム等委託乳幼児事業	保育運営課	53,736,540 (61,682,900)	<p>1 柏市保育ルームに対し、運営費等の補助を行った。 (単位:園・円)</p> <table border="1"> <tr> <th>対象施設数</th> <th>補助金額</th> </tr> <tr> <td>8</td> <td>10,196,740</td> </tr> </table> <p>2 柏市保育ルーム及び指導監督基準を満たす旨の証明書の交付を受けている認可外保育施設に乳幼児の保育を委託している保護者に対し、保育料軽減を目的に扶助費を支給した。 利用状況 (単位:人)</p> <table border="1"> <tr> <th>年齢</th> <th>0歳児</th> <th>1歳児</th> <th>2歳児</th> <th>3歳児</th> <th>4歳児</th> <th>5歳児</th> <th>合計</th> <th>総支給額</th> </tr> <tr> <td>延べ利用者数</td> <td>234</td> <td>542</td> <td>282</td> <td>117</td> <td>67</td> <td>67</td> <td>1,309</td> <td>43,539,800</td> </tr> </table>	対象施設数	補助金額	8	10,196,740	年齢	0歳児	1歳児	2歳児	3歳児	4歳児	5歳児	合計	総支給額	延べ利用者数	234	542	282	117	67	67	1,309	43,539,800
対象施設数	補助金額																								
8	10,196,740																								
年齢	0歳児	1歳児	2歳児	3歳児	4歳児	5歳児	合計	総支給額																	
延べ利用者数	234	542	282	117	67	67	1,309	43,539,800																	
36 病児・病後児保育事業 (主要な事務事業)		30,794,086 (32,276,000)	<p>疾病にかかっている児童を専用施設にて一時的に保育する病児・病後児保育事業を実施した。 (単位:円・園・人)</p> <table border="1"> <tr> <th>委託金額</th> <th>対象園施設数</th> <th>延べ利用者数</th> </tr> <tr> <td>30,794,086</td> <td>3</td> <td>476</td> </tr> </table> <p>※1施設は平成31年1月に休止</p>	委託金額	対象園施設数	延べ利用者数	30,794,086	3	476																
委託金額	対象園施設数	延べ利用者数																							
30,794,086	3	476																							
45 小規模保育設置促進事業 (主要な事務事業)	保育整備課	47,998,000 (22,905,000) (増)	<p>新規設置2園の小規模保育施設に対し、整備費の補助を行った。 (単位:円)</p> <table border="1"> <tr> <td>保育対策総合支援事業費補助金 (A)</td> <td>市負担額 (B)</td> <td>私立保育所整備費補助金(A)+(B)</td> </tr> <tr> <td>42,666,000</td> <td>5,332,000</td> <td>47,998,000</td> </tr> </table> <p>【前年度比110%増加】整備費補助施設数が1園から2園となったことにより、補助額が増加したため</p>	保育対策総合支援事業費補助金 (A)	市負担額 (B)	私立保育所整備費補助金(A)+(B)	42,666,000	5,332,000	47,998,000																
保育対策総合支援事業費補助金 (A)	市負担額 (B)	私立保育所整備費補助金(A)+(B)																							
42,666,000	5,332,000	47,998,000																							

款 3 民生費

項	目	事業名	主管	決算額 (円) (前年度決算額)	主要な施策の概要及び成果		
2 児童福祉費	7 福祉型児童発達支援センター管理運営事業	4.1 福祉型児童発達支援センター管理運営事業	キッズルーム	60,507,485 (55,748,875)	福祉型児童発達支援センター「キッズルームひまわり」 発達に遅れがあり、日々支援を必要とする児童を対象に基本的な生活習慣、社会性等の発達を促す支援を行った。 (単位：人) <table border="1" style="margin-left: auto; margin-right: auto;"> <tr> <td>利用実人数</td> <td>52</td> </tr> </table>	利用実人数	52
		利用実人数		52			
		4.2 放射線対策事業		9,460 (11,340)	キッズルームひまわり・こすもすで提供される給食の放射性物質検査を実施した。 <table border="1" style="margin-left: auto; margin-right: auto;"> <tr> <td>実施回数</td> <td>年間4回</td> </tr> </table>	実施回数	年間4回
	実施回数	年間4回					
4.3 保育所等訪問支援事業	2,853,329 (2,613,626)	保育所等訪問支援事業 保育所、幼稚園、小学校、特別支援学校等に通う障害児に対して、集団生活への適応のため、生活面の介助、遊びや保育活動の介助、機能訓練等の専門的な支援を行った。 (単位：人) (単位：回) <table border="1" style="margin-left: auto; margin-right: auto;"> <tr> <td>利用実人数</td> <td>40</td> <td>利用延回数</td> <td>357</td> </tr> </table>	利用実人数	40	利用延回数	357	
利用実人数	40	利用延回数	357				
8 医療型児童発達支援センター費	4.1 医療型児童発達支援センター管理運営事業		13,821,169 (12,800,501)	医療型児童発達支援センター「キッズルームこすもす」 運動面に遅れがあり、日々支援を必要とする児童を対象とする。基本的な生活習慣、社会性等の発達を促す支援を行った。 (単位：人) <table border="1" style="margin-left: auto; margin-right: auto;"> <tr> <td>利用実人数</td> <td>24</td> </tr> </table>	利用実人数	24	
利用実人数	24						

款 3 民生費

項	目	事業名	主管	決算額 (円) (前年度決算額)	主要な施策の概要及び成果																																																						
3	2	2 生活保護費	生活支援課	8,270,729,419 (8,218,912,369)	<p>生活保護費について</p> <p>1 生活保護開始・廃止世帯及び人員 (単位：世帯・人)</p> <table border="1"> <thead> <tr> <th>区分</th> <th>保護開始</th> <th>保護廃止</th> <th>3月31日現在の状況</th> </tr> </thead> <tbody> <tr> <td>世帯</td> <td>507</td> <td>392</td> <td>3,631</td> </tr> <tr> <td>人員</td> <td>654</td> <td>495</td> <td>4,678</td> </tr> </tbody> </table> <p>2 扶助別の被保護人員及び生活保護支給額 (単位：人・円)</p> <table border="1"> <thead> <tr> <th>区分</th> <th>延人員</th> <th>支給額</th> </tr> </thead> <tbody> <tr> <td>生活扶助費</td> <td>47,585</td> <td>2,402,669,972</td> </tr> <tr> <td>住宅扶助費</td> <td>48,906</td> <td>1,571,821,399</td> </tr> <tr> <td>教育扶助費</td> <td>3,544</td> <td>36,795,492</td> </tr> <tr> <td>医療扶助費</td> <td>47,661</td> <td>3,973,244,766</td> </tr> <tr> <td>介護扶助費</td> <td>10,266</td> <td>217,509,053</td> </tr> </tbody> </table> <table border="1"> <thead> <tr> <th>区分</th> <th>延人員</th> <th>支給額</th> </tr> </thead> <tbody> <tr> <td>出産扶助費</td> <td>4</td> <td>1,680,032</td> </tr> <tr> <td>生業扶助費</td> <td>1,395</td> <td>19,598,822</td> </tr> <tr> <td>葬祭扶助費</td> <td>99</td> <td>18,598,426</td> </tr> <tr> <td>施設扶助費</td> <td>185</td> <td>25,891,457</td> </tr> <tr> <td>法外援護費</td> <td>24</td> <td>120,000</td> </tr> <tr> <td>進学準備給付金</td> <td>20</td> <td>2,800,000</td> </tr> <tr> <td>合 計</td> <td>159,689</td> <td>8,270,729,419</td> </tr> </tbody> </table> <p>※法外援護費は実人員</p>	区分	保護開始	保護廃止	3月31日現在の状況	世帯	507	392	3,631	人員	654	495	4,678	区分	延人員	支給額	生活扶助費	47,585	2,402,669,972	住宅扶助費	48,906	1,571,821,399	教育扶助費	3,544	36,795,492	医療扶助費	47,661	3,973,244,766	介護扶助費	10,266	217,509,053	区分	延人員	支給額	出産扶助費	4	1,680,032	生業扶助費	1,395	19,598,822	葬祭扶助費	99	18,598,426	施設扶助費	185	25,891,457	法外援護費	24	120,000	進学準備給付金	20	2,800,000	合 計	159,689	8,270,729,419
区分	保護開始	保護廃止	3月31日現在の状況																																																								
世帯	507	392	3,631																																																								
人員	654	495	4,678																																																								
区分	延人員	支給額																																																									
生活扶助費	47,585	2,402,669,972																																																									
住宅扶助費	48,906	1,571,821,399																																																									
教育扶助費	3,544	36,795,492																																																									
医療扶助費	47,661	3,973,244,766																																																									
介護扶助費	10,266	217,509,053																																																									
区分	延人員	支給額																																																									
出産扶助費	4	1,680,032																																																									
生業扶助費	1,395	19,598,822																																																									
葬祭扶助費	99	18,598,426																																																									
施設扶助費	185	25,891,457																																																									
法外援護費	24	120,000																																																									
進学準備給付金	20	2,800,000																																																									
合 計	159,689	8,270,729,419																																																									

款 4 衛生費

項	目	事業名	主管	決算額 (円) (前年度決算額)	主要な施策の概要及び成果																								
1	1	5 市立柏病院経営基盤強化事業	医療公社 管理課	328,898,116 (331,458,332)	1 負担金 地方公営企業の繰出し基準に基づく支出 (1) 政策的医療交付金 指定管理業務のうち政策的医療（小児医療等）に係る経費について交付 ※協定書による上限額：200,000,000円 (2) 企業債償還利息の2/3相当額（平成14年度までに着手した事業に係るもの）（単位：円）																								
					<table border="1"> <thead> <tr> <th colspan="2">負担金の内訳</th> <th>支払額</th> </tr> </thead> <tbody> <tr> <td>(1) 政策的医療交付金</td> <td></td> <td>200,000,000</td> </tr> <tr> <td>(2) 企業債償還利息の2/3相当額</td> <td></td> <td>25,136,000</td> </tr> <tr> <td colspan="2">負担金合計《(1)+(2)》</td> <td>225,136,000</td> </tr> </tbody> </table>	負担金の内訳		支払額	(1) 政策的医療交付金		200,000,000	(2) 企業債償還利息の2/3相当額		25,136,000	負担金合計《(1)+(2)》		225,136,000												
	負担金の内訳		支払額																										
(1) 政策的医療交付金		200,000,000																											
(2) 企業債償還利息の2/3相当額		25,136,000																											
負担金合計《(1)+(2)》		225,136,000																											
2 出資金 地方公営企業の繰出し基準に基づく支出 (1) 企業債償還元金の2/3相当額（平成14年度までに着手した事業に係るもの）（単位：円）																													
		51 東葛中部地区総合開発事務組合斎場事業	企画調整課	162,052,119 (165,188,895)	ウイングホールの運営費等を柏市・我孫子市・流山市で負担 利用件数（単位：件）																								
					<table border="1"> <thead> <tr> <th colspan="2">火葬炉</th> <th colspan="2">式場</th> </tr> </thead> <tbody> <tr> <td>5,724</td> <td>(うち柏市3,159)</td> <td>492</td> <td>(うち柏市267)</td> </tr> </tbody> </table>	火葬炉		式場		5,724	(うち柏市3,159)	492	(うち柏市267)																
火葬炉		式場																											
5,724	(うち柏市3,159)	492	(うち柏市267)																										
2	1	1 予防接種事業	健康増進課	1,000,471,047 (977,044,065)	感染症の発生と、そのまん延を予防するため、予防接種法に基づく定期予防接種を実施するとともに、任意予防接種を実施																								
					1 定期予防接種（単位：件）																								
					<table border="1"> <thead> <tr> <th>区分</th> <th>件数</th> <th>区分</th> <th>件数</th> </tr> </thead> <tbody> <tr> <td>三種混合</td> <td>1</td> <td>B C G</td> <td>3,213</td> </tr> <tr> <td>二種混合</td> <td>2,775</td> <td>水痘</td> <td>6,505</td> </tr> <tr> <td>麻しん風しん（MR）混合</td> <td>6,815</td> <td>ヒブ</td> <td>12,844</td> </tr> <tr> <td>麻しん（単独）</td> <td>0</td> <td>小児用肺炎球菌</td> <td>12,872</td> </tr> <tr> <td>風しん（単独）</td> <td>0</td> <td>子宮頸がん予防</td> <td>72</td> </tr> </tbody> </table>	区分	件数	区分	件数	三種混合	1	B C G	3,213	二種混合	2,775	水痘	6,505	麻しん風しん（MR）混合	6,815	ヒブ	12,844	麻しん（単独）	0	小児用肺炎球菌	12,872	風しん（単独）	0	子宮頸がん予防	72
区分	件数	区分	件数																										
三種混合	1	B C G	3,213																										
二種混合	2,775	水痘	6,505																										
麻しん風しん（MR）混合	6,815	ヒブ	12,844																										
麻しん（単独）	0	小児用肺炎球菌	12,872																										
風しん（単独）	0	子宮頸がん予防	72																										

款 4 衛生費

項	目	事業名	主管	決算額 (円) (前年度決算額)	主要な施策の概要及び成果			
1	2	子 防 費			日本脳炎	20,350	B型肝炎	9,410
					不活化ポリオ	41	高齢者インフルエンザ	43,890
					四種混合	13,020	高齢者肺炎球菌	10,971
						合計	142,779	
2 任意予防接種等 (単位:件)								
					区分	件数		
					おたふくかぜ予防接種	5,218		
					風しん抗体検査	1,298		
					風しん予防接種	420		
1	2	結核予防事業	保健予防課	24,263,739 (17,097,250) (増)	1 感染症法に基づき、結核患者の管理・療養支援、結核医療費の公費負担や適正医療の提供、管内の結核患者発生報告（発生動向調査）や結核患者の服薬終了後の精密検査（管理検診）の実施等、結核患者の治療完遂を目的として、診断直後や入院時等、早期から訪問や面接等による患者の服薬支援の実施や服薬支援員の派遣等を実施。また患者の家族や接触者の感染・発病の早期発見を目的として、対象者に応じた接触者健康診断を実施。事業所に対しては、結核予防補助金を交付し、定期健康診断の実施による早期発見に努めた。 (単位:件・人)			
					入院勧告・入院勧告延長数	78	管理検診受診者数	162
					通院治療承認数	89	家族・接触者健診受診者数	648
2 感染症診査協議会の開催 24回/年 【前年度比42%増加】平成30年度は入院患者が増加したことにより家族・接触者健診対象者も微増傾向。また、不法滞在や生活保護受給者の入院患者が増加したため								
1	3	感染症予防事業		3,473,187 (2,326,295) (増)	1 感染症発生時の緊急対応や感染拡大防止 (積極的疫学調査や二次感染防止のための保健指導、接触者健康診断等)			
					2 サーベイランス（感染症発生動向調査事業）による市民、関係機関等への情報還元による感染症予防のための普及啓発の実施			
					3 感染症予防啓発事業（講演会、社会福祉法人監査同行による感染症対策指導）			
4 防護服着脱訓練・患者搬送訓練等								

款 4 衛生費

項	目	事業名	主管	決算額（円） （前年度決算額）	主要な施策の概要及び成果																																									
1 保健衛生費	2 予防費	3 感染症予防事業	保健予防課		5 病原体定点における検体の採取・搬送 感染症発生件数(平成30年1月1日～平成30年12月31日) (単位：件)																																									
						<table border="1"> <thead> <tr> <th colspan="2">種類</th> <th>件数</th> <th colspan="2">種類</th> <th>件数</th> </tr> </thead> <tbody> <tr> <td rowspan="2">三類感染症</td> <td>腸管出血性大腸菌感染症</td> <td>15</td> <td rowspan="10">五類感染症 (全数報告のみ)</td> <td>後天性免疫不全症候群</td> <td>3</td> </tr> <tr> <td rowspan="4">四類感染症</td> <td>デング熱</td> <td>1</td> <td>侵襲性インフルエンザ菌感染症</td> <td>2</td> </tr> <tr> <td>レジオネラ</td> <td>19</td> <td>侵襲性肺炎球菌感染症</td> <td>8</td> </tr> <tr> <td>E型肝炎</td> <td>1</td> <td>梅毒</td> <td>17</td> </tr> <tr> <td>A型肝炎</td> <td>4</td> <td>風しん</td> <td>17</td> </tr> <tr> <td rowspan="3">五類感染症 (全数報告のみ)</td> <td>アメーバ赤痢</td> <td>5</td> <td>百日咳</td> <td>60</td> </tr> <tr> <td>ウイルス性肝炎 (E型・A型肝炎を除く)</td> <td>1</td> <td>カルバペネム耐性腸内細菌科細菌</td> <td>10</td> </tr> <tr> <td>クロイツフェルト・ヤコブ病</td> <td>2</td> <td>劇症型溶血性レンサ球菌感染症</td> <td>2</td> </tr> </tbody> </table>	種類		件数	種類		件数	三類感染症	腸管出血性大腸菌感染症	15	五類感染症 (全数報告のみ)	後天性免疫不全症候群	3	四類感染症	デング熱	1	侵襲性インフルエンザ菌感染症	2	レジオネラ	19	侵襲性肺炎球菌感染症	8	E型肝炎	1	梅毒	17	A型肝炎	4	風しん	17	五類感染症 (全数報告のみ)	アメーバ赤痢	5	百日咳	60	ウイルス性肝炎 (E型・A型肝炎を除く)	1	カルバペネム耐性腸内細菌科細菌	10	クロイツフェルト・ヤコブ病	2
	種類		件数	種類		件数																																								
三類感染症	腸管出血性大腸菌感染症	15	五類感染症 (全数報告のみ)	後天性免疫不全症候群	3																																									
	四類感染症	デング熱		1	侵襲性インフルエンザ菌感染症	2																																								
レジオネラ		19		侵襲性肺炎球菌感染症	8																																									
E型肝炎		1		梅毒	17																																									
A型肝炎		4		風しん	17																																									
五類感染症 (全数報告のみ)	アメーバ赤痢	5		百日咳	60																																									
	ウイルス性肝炎 (E型・A型肝炎を除く)	1		カルバペネム耐性腸内細菌科細菌	10																																									
	クロイツフェルト・ヤコブ病	2		劇症型溶血性レンサ球菌感染症	2																																									
	5 精神保健福祉事業			1,791,116 (1,665,654)	市民の心の健康の保持向上と、心の病に悩む人々やその家族に対する相談訪問等 (単位：件)																																									
					<table border="1"> <tbody> <tr> <td>こころの健康相談（医師）</td> <td>46</td> <td>訪問指導（担当職員）</td> <td>724</td> </tr> <tr> <td>アルコール悩みごと相談（医師）</td> <td>16</td> <td>電話・メール相談（担当職員）</td> <td>7,529</td> </tr> <tr> <td>面接相談（担当職員）</td> <td>829</td> <td></td> <td></td> </tr> </tbody> </table>	こころの健康相談（医師）	46	訪問指導（担当職員）	724	アルコール悩みごと相談（医師）	16	電話・メール相談（担当職員）	7,529	面接相談（担当職員）	829																															
こころの健康相談（医師）	46	訪問指導（担当職員）	724																																											
アルコール悩みごと相談（医師）	16	電話・メール相談（担当職員）	7,529																																											
面接相談（担当職員）	829																																													
	3 保健対策費	21 子ども医療費助成事業	こども福祉課	1,345,119,338 (1,291,940,946)	子どもの保健対策の充実及び保護者の経済的負担の軽減を図るため、一定の自己負担額を除いた子どもの通院・入院費用を助成 (単位：円・件)																																									
					<table border="1"> <thead> <tr> <th>区分</th> <th>給付額</th> <th>件数</th> </tr> </thead> <tbody> <tr> <td>小学3年生までの通院・中学3年生までの入院</td> <td>851,377,890</td> <td>548,593</td> </tr> <tr> <td>小学4年生～中学3年生(通院分)</td> <td>373,342,707</td> <td>194,472</td> </tr> <tr> <td>柔道整復施術療養費</td> <td>5,350,552</td> <td>7,327</td> </tr> <tr> <td>償還払い</td> <td>55,686,702</td> <td>9,059</td> </tr> <tr> <td>合計</td> <td>1,285,757,851</td> <td>759,451</td> </tr> </tbody> </table>	区分	給付額	件数	小学3年生までの通院・中学3年生までの入院	851,377,890	548,593	小学4年生～中学3年生(通院分)	373,342,707	194,472	柔道整復施術療養費	5,350,552	7,327	償還払い	55,686,702	9,059	合計	1,285,757,851	759,451																							
区分	給付額	件数																																												
小学3年生までの通院・中学3年生までの入院	851,377,890	548,593																																												
小学4年生～中学3年生(通院分)	373,342,707	194,472																																												
柔道整復施術療養費	5,350,552	7,327																																												
償還払い	55,686,702	9,059																																												
合計	1,285,757,851	759,451																																												

款 4 衛生費

項	目	事業名	主管	決算額（円） （前年度決算額）	主要な施策の概要及び成果																				
1	3	保健対策費			助成対象は、中学校3年生まで、通院、調剤、入院が対象。 （小学校4年生以上の通院に設けられていた所得制限を平成30年8月1日分より廃止） 1日につき300円（平成26年7月までは、200円） 自己負担額は県基準の、通院1回、入院1日300円（市民税所得割非課税世帯は無料）																				
		63 後期高齢者 保健事業利用券 事業	保険年金 課	11,158,938 (9,931,197)	保健事業利用券利用状況（単位：人・枚・円） <table border="1"> <tr> <th>交付人数</th> <th>利用枚数</th> <th>助成金額</th> </tr> <tr> <td>2,650</td> <td>10,609</td> <td>10,609,000</td> </tr> </table>	交付人数	利用枚数	助成金額	2,650	10,609	10,609,000														
		交付人数	利用枚数	助成金額																					
2,650	10,609	10,609,000																							
66 後期高齢者 健診事業		211,770,866 (199,104,245)	後期高齢者健診の実施状況（単位：人・件・%） <table border="1"> <tr> <th>75歳以上の健診受診券発行者数</th> <th>受診件数</th> <th>受診率</th> </tr> <tr> <td>48,845</td> <td>19,113</td> <td>39.13</td> </tr> </table> ※受診件数には75歳到達者を含む 健診種別受診件数（委託料支出対象件数）（単位：件・円） <table border="1"> <tr> <th>個別健診</th> <th>集団健診</th> <th>人間ドック</th> <th>脳ドック</th> <th>その他</th> <th>健康診査委託料</th> </tr> <tr> <td>16,915</td> <td>399</td> <td>1,319</td> <td>398</td> <td>52</td> <td>197,446,953</td> </tr> </table> 健診受診費の助成状況（単位：件・円） <table border="1"> <tr> <th>助成件数</th> <th>健診受診費助成金</th> </tr> <tr> <td>30</td> <td>300,000</td> </tr> </table> ※1件につき10,000円を上限に助成	75歳以上の健診受診券発行者数	受診件数	受診率	48,845	19,113	39.13	個別健診	集団健診	人間ドック	脳ドック	その他	健康診査委託料	16,915	399	1,319	398	52	197,446,953	助成件数	健診受診費助成金	30	300,000
75歳以上の健診受診券発行者数	受診件数	受診率																							
48,845	19,113	39.13																							
個別健診	集団健診	人間ドック	脳ドック	その他	健康診査委託料																				
16,915	399	1,319	398	52	197,446,953																				
助成件数	健診受診費助成金																								
30	300,000																								
4	4	環境美化推進 事業	環境サー ビス課	25,482,363 (24,086,370)	1 ゴミゼロ運動（空き缶、空き瓶等の一斉収集とリサイクル運動の推進） 路上等に散乱する空き缶、空き瓶等を分別収集することにより、地域の環境美化を図った。 （単位：人・t） <table border="1"> <tr> <th>参加人数</th> <td>24,180</td> <th>ごみ収集量</th> <td>14.6</td> </tr> </table>	参加人数	24,180	ごみ収集量	14.6																
					参加人数	24,180	ごみ収集量	14.6																	
2 ばい捨て防止事業（根拠法令：柏市ばい捨て等防止条例）（主要な事務事業） 市内の環境の美化の推進及び歩行者の安全の確保を図るため、路上喫煙防止指導員（2名）と補助員（2名）により、柏駅周辺の禁煙等強化区域を中心にパトロールを行い、指導及び過料の徴収を行っている。 （単位：件） <table border="1"> <tr> <th>過料現金徴収件数</th> <td>225</td> <th>納付書発行件数</th> <td>69</td> </tr> </table>	過料現金徴収件数	225	納付書発行件数	69																					
過料現金徴収件数	225	納付書発行件数	69																						

款 4 衛生費

項	目	事業名	主管	決算額 (円) (前年度決算額)	主要な施策の概要及び成果																											
1 保健 衛生 費	4 環境 衛生 費	4 環境美化推進事業	環境サー ビス課		<p>3 不法投棄防止事業</p> <p>不法投棄多発地区に防止カメラ等を設置し、監視の継続及び不法投棄対策協議会を開催し、不法投棄の現状や対策について協議を行った。また、近隣市不法投棄対策情報交換会に参加し、近隣自治体と協力して対策を検討した。なお、市で処理できない廃棄物は、委託を行い適正に処理した。</p> <p style="text-align: right;">(単位：件・t)</p> <table border="1" style="width: 100%;"> <tr> <td>不法投棄処理件数</td> <td style="text-align: center;">230</td> <td>処理量</td> <td style="text-align: center;">11</td> </tr> </table> <p>※委託処理した廃棄物 家電品（エアコン・テレビ・冷蔵庫・洗濯機及び衣類乾燥機）、タイヤ、消火器、ガスボンベ</p> <p>4 美化サポーター活動推進事業</p> <p>市民ボランティアによる地域の清掃活動を通じて、ぼい捨て防止、不法投棄防止及び市が実施するぼい捨て防止キャンペーンへの参加を推進している。</p> <p style="text-align: right;">(単位：件・kg)</p> <table border="1" style="width: 100%;"> <tr> <td>美化サポーターの活動件数</td> <td style="text-align: center;">62</td> <td>処理量</td> <td style="text-align: center;">876</td> </tr> </table> <p>美化サポーター登録者：個人37名 団体7団体 キャンペーン等での活動状況 実施回数 1回 参加延数 13名</p> <p>5 地域清掃推進事業</p> <p>各町会、自治会等で実施されている清掃活動の推進を目的とした廃棄物の行政回収（通常収集外）を実施した。</p> <p>処理件数 698件 処理量 144 t 廃棄物の内容 雑草・落葉・剪定枝・ぼい捨てゴミ・河川清掃のゴミ等</p>	不法投棄処理件数	230	処理量	11	美化サポーターの活動件数	62	処理量	876																			
	不法投棄処理件数	230		処理量	11																											
美化サポーターの活動件数	62	処理量	876																													
	8 生活環境整備事業			<p>10,552,399 (19,232,232) (減)</p> <p>1 あき地の雑草等の指導業務について次のとおり実施した。</p> <p>(1) 事前指導通知発送件数 77件</p> <p>(2) 現地調査対応 (単位：件)</p> <table border="1" style="width: 100%;"> <tr> <th>種別</th> <th>雑草</th> <th>不在家屋</th> <th>蜂</th> <th>毛虫</th> <th>樹木</th> <th>その他</th> <th>合計</th> </tr> <tr> <td>件数</td> <td style="text-align: center;">276</td> <td style="text-align: center;">0</td> <td style="text-align: center;">7</td> <td style="text-align: center;">0</td> <td style="text-align: center;">22</td> <td style="text-align: center;">1</td> <td style="text-align: center;">306</td> </tr> </table> <p>2 衛生害虫の駆除等の相談を受け、専門業者を紹介した。 (単位：件)</p> <table border="1" style="width: 100%;"> <tr> <th>種別</th> <th>スズメ蜂</th> <th>アシナガ蜂</th> <th>ミツバチ</th> <th>その他</th> <th>合計</th> </tr> <tr> <td>問合せ件数</td> <td style="text-align: center;">142</td> <td style="text-align: center;">67</td> <td style="text-align: center;">4</td> <td style="text-align: center;">180</td> <td style="text-align: center;">393</td> </tr> </table>	種別	雑草	不在家屋	蜂	毛虫	樹木	その他	合計	件数	276	0	7	0	22	1	306	種別	スズメ蜂	アシナガ蜂	ミツバチ	その他	合計	問合せ件数	142	67	4	180	393
種別	雑草	不在家屋	蜂	毛虫	樹木	その他	合計																									
件数	276	0	7	0	22	1	306																									
種別	スズメ蜂	アシナガ蜂	ミツバチ	その他	合計																											
問合せ件数	142	67	4	180	393																											

款 4 衛生費

項	目	事業名	主管	決算額 (円) (前年度決算額)	主要な施策の概要及び成果																	
1 保健衛生費	4 環境衛生費				<p>3 犬・猫等小動物死体回収処理状況 (単位: 件)</p> <table border="1"> <thead> <tr> <th>種別</th> <th>猫</th> <th>犬</th> <th>その他</th> <th>合計</th> </tr> </thead> <tbody> <tr> <td>件数</td> <td>770</td> <td>9</td> <td>387</td> <td>1,166</td> </tr> </tbody> </table> <p>※その他の種別 カラス, ハト, タヌキ, ハクビシン等</p> <p>【前年度比45%減少】平成29年度は柏駅西口公衆トイレ改修工事(8,786,880円)に伴う支出があったため</p>	種別	猫	犬	その他	合計	件数	770	9	387	1,166							
	種別	猫	犬	その他	合計																	
件数	770	9	387	1,166																		
	10 合併処理浄化槽設置普及事業	環境政策課	930,000 (1,908,000) (減)	<p>合併処理浄化槽補助金 補助対象地域内の設置者に対して合併処理浄化槽補助金を交付した。 処理能力の高い合併処理浄化槽の設置により, 下水道認可区域以外の区域から排出される生活排水が浄化され, 公共用水域の水質の改善に寄与している。 (単位: 基・円)</p> <table border="1"> <thead> <tr> <th>補助基数</th> <th>補助金額</th> </tr> </thead> <tbody> <tr> <td>2</td> <td>930,000</td> </tr> </tbody> </table> <p>【前年度比51%減少】申請件数が減少したため</p>	補助基数	補助金額	2	930,000														
補助基数	補助金額																					
2	930,000																					
	5 環境対策費	4 公害調査測定事業	49,002,742 (52,078,811)	<p>1 公害対策事業 市民から寄せられる野焼きや工事現場の騒音等の苦情処理件数は前年度と比して減少となった。 公害関係の苦情処理件数 (単位: 件)</p> <table border="1"> <thead> <tr> <th>大気</th> <th>水質</th> <th>土壌</th> <th>騒音</th> <th>振動</th> <th>地盤沈下</th> <th>悪臭</th> <th>その他</th> <th>合計</th> </tr> </thead> <tbody> <tr> <td>35</td> <td>4</td> <td>0</td> <td>44</td> <td>7</td> <td>0</td> <td>20</td> <td>0</td> <td>110</td> </tr> </tbody> </table> <p>2 交通騒音等調査 国道6号及び16号における自動車騒音, 振動及び交通量等調査を実施した。結果, 騒音について環境基準値を超過した。</p> <p>3 ダイオキシン類特別措置法の環境監視等 大気中や公共用水域等一般環境中のダイオキシン類の常時監視及び廃棄物焼却炉の立入調査を実施した。結果, 湖沼水のみ環境基準値を超過した。</p> <p>4 大気汚染防止法の立入検査 大気汚染防止法に基づくばい煙発生施設等(ボイラー及び溶融炉等)に立入調査を実施した。結果, 排出基準等の違反はなかった。</p> <p>5 大気常時監視 19,132,255円 一般環境及び幹線道路周辺の自動車排出ガスの影響について, 大気測定装置並びに大気環境テレメータシステムを更新し大気常時監視を実施した。結果, オキシダントのみ環境基準値を超過した。</p>	大気	水質	土壌	騒音	振動	地盤沈下	悪臭	その他	合計	35	4	0	44	7	0	20	0	110
大気	水質	土壌	騒音	振動	地盤沈下	悪臭	その他	合計														
35	4	0	44	7	0	20	0	110														

款 4 衛生費

項	目	事業名	主管	決算額 (円) (前年度決算額)	主要な施策の概要及び成果						
1 保健衛生費	5 環境対策費	4 公害調査測定事業	環境政策課		<p>6 有害大気汚染物質モニタリング調査 有害大気汚染物質のうち優先取組物質等について、一般環境及び幹線道路周辺の自動車排出ガスの影響を監視した。結果、環境基準値等は満たしている。</p> <p>7 公共用水域の水質常時監視 水質汚濁防止法に基づき公共用水域の水質の汚濁状況の常時監視を実施した。結果、すべての環境基準点では環境基準を達成したが、環境基準点ではない下手賀沼中央では、手賀沼の環境基準値(参考)を超過した。なお、下手賀沼中央については、水質汚濁防止法第16条に基づき策定された公共用水域の測定計画により測定点として定められているため測定を実施している。</p> <p>8 水質汚濁防止法等の立入検査 水質汚濁防止法等の特定事業場(工場等)に立入検査を実施した。結果、pH、窒素、りん等の排水基準の超過があり、改善勧告又は注意の指導を行った。</p> <p>9 地下水汚染の調査、汚染防止対策 地下水の汚染状況の把握、汚染地区の調査等及び汚染された地下水を汚染物質除去装置で除去している。結果、新規に3地区に汚染が確認された。</p>						
		5.2 産業廃棄物処理業者指導監督事業	産業廃棄物対策課	11,892,676 (4,396,028) (増)	<p>PCB使用安定器に係る掘り起こし調査業務委託</p> <p style="text-align: right;">(単位：円)</p> <table border="1" style="width: 100%;"> <thead> <tr> <th>概要</th> <th>委託費</th> <th>調査内容</th> </tr> </thead> <tbody> <tr> <td>本市内の昭和52年3月以前に建てられた事業用建物の所有者に対し、PCB廃棄物等の期限内処理完了に向けた適切な指導を行うため、PCB使用安定器の保有状況を調査したもの</td> <td>4,665,600</td> <td>受託者：㈱ゼンリン 松戸営業所 委託期間：平成30年11月8日 ～平成31年3月29日 対象事業所数：1,067</td> </tr> </tbody> </table> <p>【前年度比171%増加】平成28年度以来の調査業務委託を行ったため</p>	概要	委託費	調査内容	本市内の昭和52年3月以前に建てられた事業用建物の所有者に対し、PCB廃棄物等の期限内処理完了に向けた適切な指導を行うため、PCB使用安定器の保有状況を調査したもの	4,665,600	受託者：㈱ゼンリン 松戸営業所 委託期間：平成30年11月8日 ～平成31年3月29日 対象事業所数：1,067
		概要	委託費	調査内容							
本市内の昭和52年3月以前に建てられた事業用建物の所有者に対し、PCB廃棄物等の期限内処理完了に向けた適切な指導を行うため、PCB使用安定器の保有状況を調査したもの	4,665,600	受託者：㈱ゼンリン 松戸営業所 委託期間：平成30年11月8日 ～平成31年3月29日 対象事業所数：1,067									
16 環境保全事業	環境政策課	23,802,450 (15,563,859) (増)	<p>1 手賀沼浄化対策事業 手賀沼水環境保全協議会事業：流域7市、市民団体とともに沼の浄化推進、船上学習等を啓発 浄化施設管理を継続して水質悪化を防ぎ、見学や講演会等で手賀沼の現状を知ってもらうことができた。</p>								

款 4 衛生費

項	目	事業名	主管	決算額（円） （前年度決算額）	主要な施策の概要及び成果														
1	5	環境対策費			<p>2 湧水・ビオトープ等の活用・管理 名戸ヶ谷ビオトープ管理運営委託・木道改修工事の実施 木道整備や学習機会の提供により市民が安全に身近な自然との触れ合いが可能となった。</p> <p>3 生物多様性地域戦略事業 中原小学校隣接の増尾の森と水辺用地を市民との協働管理により保全し、ホタル観察会を実施 継続した手入れにより希少種の植生が回復しつつあり、観察会等の来場者に残された地域の自然の存在を知ってもらうことができた。</p> <p>自然環境調査（主要な事務事業） 3,000,000円（3年間の契約額は7,000,000円） 平成28年度から平成30年度の3年間で市内全域の動植物の調査を実施 前回調査からの変遷を確認し計画改訂に活用する他、ブックレット等で調査結果を公表していく。</p> <p>谷津田保全事業（主要な事務事業） 4,670,810円 生物多様性の観点から重要な谷津環境を保全するため、土地所有者と保全協定を締結 土地所有者の協力で埋立等による谷津の自然環境の消失を防止し、生物生息環境の保全に寄与</p> <table border="1"> <thead> <tr> <th></th> <th>保全区域面積</th> <th>保全協定締結面積</th> <th>締結率</th> </tr> </thead> <tbody> <tr> <td>6地区合計</td> <td>約43.7ha</td> <td>約36.7ha</td> <td>84.0%</td> </tr> </tbody> </table> <p>【前年度比53%増加】①谷津田保全事業の協定締結率が増加（45.2%→84.0%）したことにより報償金が増加したため ②増尾の森の木道設置工事に係る設計委託執行により委託料が増加したため</p>		保全区域面積	保全協定締結面積	締結率	6地区合計	約43.7ha	約36.7ha	84.0%						
						保全区域面積	保全協定締結面積	締結率											
6地区合計	約43.7ha	約36.7ha	84.0%																
24	環境政策推進事業		57,202,204 (50,751,817)	<p>1 フットパス事業（主要な事務事業） 176,212円 環境保全・観光振興・健康促進・まちづくり、おでかけ促進など相乗的な効果を生み出すため、自然環境や田園風景、歴史的建造物などありのままの風景を楽しむ「フットパス」を整備 ウォーキングイベントにより、参加者の健康増進と知的好奇心を満たすとともに在宅消費エネルギーの低減に繋がった。</p> <table border="1"> <thead> <tr> <th>平成30年度策定</th> <th>内容</th> </tr> </thead> <tbody> <tr> <td>増尾城址総合公園周辺コース</td> <td>増尾駅からスタートし、増尾城址総合公園を中心に約9km</td> </tr> <tr> <td>ウォーキングイベント</td> <td>3/13（水）1回実施 参加者：20名</td> </tr> </tbody> </table> <p>2 緑のカーテン事業 公共施設及び市民に緑のカーテンの普及を広げることで、CO2削減効果を高めることができた。</p> <table border="1"> <thead> <tr> <th>区分</th> <th>内容</th> <th>効果</th> </tr> </thead> <tbody> <tr> <td>公共施設</td> <td>希望施設に緑のカーテンの苗を配付</td> <td>33施設 854株</td> </tr> <tr> <td>市民</td> <td>講習会を2回実施</td> <td>参加者 88名</td> </tr> </tbody> </table>	平成30年度策定	内容	増尾城址総合公園周辺コース	増尾駅からスタートし、増尾城址総合公園を中心に約9km	ウォーキングイベント	3/13（水）1回実施 参加者：20名	区分	内容	効果	公共施設	希望施設に緑のカーテンの苗を配付	33施設 854株	市民	講習会を2回実施	参加者 88名
平成30年度策定	内容																		
増尾城址総合公園周辺コース	増尾駅からスタートし、増尾城址総合公園を中心に約9km																		
ウォーキングイベント	3/13（水）1回実施 参加者：20名																		
区分	内容	効果																	
公共施設	希望施設に緑のカーテンの苗を配付	33施設 854株																	
市民	講習会を2回実施	参加者 88名																	

款 4 衛生費

項	目	事業名	主管	決算額 (円) (前年度決算額)	主要な施策の概要及び成果																																						
1	5	24 環境政策推進事業	環境政策課		<p>3 かしわ環境フェスタ2018 市民団体等が工作や実験など様々な出展を行い、楽しみながら学べる体験型イベントを実施 参加者へのアンケート結果から、イベント参加により環境に対する意識が高まったことを確認することができた。</p> <table border="1"> <thead> <tr> <th>開催日</th> <th>会場</th> <th>出店団体数</th> <th>参加者 (人)</th> </tr> </thead> <tbody> <tr> <td>12/8 (土)</td> <td>イオンモール柏</td> <td>6</td> <td>287</td> </tr> </tbody> </table> <p>4 柏市エコハウス促進総合補助 (主要な事務事業) 37,991,000円 家庭からのCO2排出量を削減するため、6つのメニューで住宅の「省エネ」「創エネ」「蓄エネ」「見える化」を総合的に補助 当制度により省エネ設備等の実装インセンティブに寄与した結果、設置設備によるCO2削減が見込めるものである。(単位：件・円)</p> <table border="1"> <thead> <tr> <th>メニュー</th> <th>件数</th> <th>金額</th> </tr> </thead> <tbody> <tr> <td>エコ窓改修</td> <td>82</td> <td>5,729,000</td> </tr> <tr> <td>太陽光発電設備</td> <td>207</td> <td>13,302,000</td> </tr> <tr> <td>家庭用燃料電池システム (エネファーム)</td> <td>105</td> <td>8,400,000</td> </tr> <tr> <td>エネルギー管理システム (HEMS)</td> <td>46</td> <td>460,000</td> </tr> <tr> <td>定置用リチウムイオン蓄電池システム</td> <td>101</td> <td>10,100,000</td> </tr> <tr> <td>太陽熱利用システム</td> <td>0</td> <td>0</td> </tr> <tr> <td>合計</td> <td>541</td> <td>37,991,000</td> </tr> </tbody> </table> <p>5 クールチョイス事業 (主要な事務事業) 9,912,348円 地球温暖化対策のための国民運動「COOL CHOICE」(賢い選択)の促進のため、啓発事業を実施 地域に根ざしたプロスポーツチーム(ラグビー：NECグリーンロケッツ)を活用した啓発品の配布、選手出演啓発VTRの放映を、ラグビーシーズンである秋冬に行ったことで、暖房器具の省エネ型への買換え意識を醸成するなどの啓発効果を高めることができた。</p> <table border="1"> <thead> <tr> <th colspan="2">COOL CHOICE賛同数</th> </tr> </thead> <tbody> <tr> <td>目標</td> <td>3,000人 (個人)</td> </tr> <tr> <td>結果</td> <td>1,254人 (個人)</td> </tr> </tbody> </table> <p>6 柏市地球温暖化対策計画の改定 (主要な事務事業) 6,399,000円 計画改定について、柏市環境審議会及び庁内検討会議の運営補助、温室効果ガスの排出量及び将来推計の実施、計画案作成等を委託</p>	開催日	会場	出店団体数	参加者 (人)	12/8 (土)	イオンモール柏	6	287	メニュー	件数	金額	エコ窓改修	82	5,729,000	太陽光発電設備	207	13,302,000	家庭用燃料電池システム (エネファーム)	105	8,400,000	エネルギー管理システム (HEMS)	46	460,000	定置用リチウムイオン蓄電池システム	101	10,100,000	太陽熱利用システム	0	0	合計	541	37,991,000	COOL CHOICE賛同数		目標	3,000人 (個人)	結果	1,254人 (個人)
開催日	会場	出店団体数	参加者 (人)																																								
12/8 (土)	イオンモール柏	6	287																																								
メニュー	件数	金額																																									
エコ窓改修	82	5,729,000																																									
太陽光発電設備	207	13,302,000																																									
家庭用燃料電池システム (エネファーム)	105	8,400,000																																									
エネルギー管理システム (HEMS)	46	460,000																																									
定置用リチウムイオン蓄電池システム	101	10,100,000																																									
太陽熱利用システム	0	0																																									
合計	541	37,991,000																																									
COOL CHOICE賛同数																																											
目標	3,000人 (個人)																																										
結果	1,254人 (個人)																																										

款 4 衛生費

項	目	事業名	主管	決算額 (円) (前年度決算額)	主要な施策の概要及び成果																				
1	5	環境対策費 26 放射線対策事業		9,533,415 (11,861,266)	<p>改定により、削減目標を国の目標に準拠して見直し各施策を推進するとともに、市民生活や自然環境に与えるリスクを軽減するため適応策を推進していく。</p> <p>1 測定等関連経費 (1) 空間放射線量測定器の点検保守及び校正 (3,057,480円) (単位：台・円) 空間放射線量測定器の精度維持により、市民貸出等で正確な放射線量の測定を実施できた。</p> <table border="1"> <thead> <tr> <th>品目</th> <th>台数</th> <th>金額</th> <th>内容</th> </tr> </thead> <tbody> <tr> <td>空間放射線量測定器 (日立アロカ, TCS-172B)</td> <td>5</td> <td>238,680</td> <td rowspan="3">計量法に基づき、放射線量測定の精度維持のため、メーカーによる機器点検調整及び校正作業を依頼</td> </tr> <tr> <td>空間放射線量測定器 (A2700型, Mr. Gamma)</td> <td>50</td> <td>2,700,000</td> </tr> <tr> <td>空間放射線量測定器 (Mobile G-DAQ)</td> <td>2</td> <td>118,800</td> </tr> </tbody> </table> <p>(2) 空間放射線量測定及び測定データ加工業務委託 (4,600,800円) ※放射線量定期モニタリング 市内の平均的な空間放射線量の状況を確認し、その結果を市民に分かりやすく公開するため、Mobile G-DAQ (GPS機能付携帯型放射線量測定器) を活用した空間放射線量の測定 (主要道路の車載走行による測定、駅周辺などの歩行による測定、小中学校指定通学路の歩行による測定)、測定結果データの加工、専用サイトの管理運営を委託 これにより、市内外に対し、広く本市の空間放射線量の状況を伝えた。 (単位：円)</p> <table border="1"> <thead> <tr> <th>件名</th> <th>金額</th> <th>内容</th> </tr> </thead> <tbody> <tr> <td>空間放射線量測定及び測定データ加工業務委託</td> <td>4,600,800</td> <td>主要道路・駅周辺道路測定 2回 (5月, 12月) 小・中学校指定通学路測定 1回 (10月)</td> </tr> </tbody> </table>	品目	台数	金額	内容	空間放射線量測定器 (日立アロカ, TCS-172B)	5	238,680	計量法に基づき、放射線量測定の精度維持のため、メーカーによる機器点検調整及び校正作業を依頼	空間放射線量測定器 (A2700型, Mr. Gamma)	50	2,700,000	空間放射線量測定器 (Mobile G-DAQ)	2	118,800	件名	金額	内容	空間放射線量測定及び測定データ加工業務委託	4,600,800	主要道路・駅周辺道路測定 2回 (5月, 12月) 小・中学校指定通学路測定 1回 (10月)
					品目	台数	金額	内容																	
空間放射線量測定器 (日立アロカ, TCS-172B)	5	238,680	計量法に基づき、放射線量測定の精度維持のため、メーカーによる機器点検調整及び校正作業を依頼																						
空間放射線量測定器 (A2700型, Mr. Gamma)	50	2,700,000																							
空間放射線量測定器 (Mobile G-DAQ)	2	118,800																							
件名	金額	内容																							
空間放射線量測定及び測定データ加工業務委託	4,600,800	主要道路・駅周辺道路測定 2回 (5月, 12月) 小・中学校指定通学路測定 1回 (10月)																							
6	1.1	総務企画課 一般事務経費	総務企画課	77,036,087 (24,092,471) (増)	<p>保健所及び総務企画課の庶務的業務を行うもの。保健所情報システムの契約期間満了に伴い、新保健所情報システムの開発 (更新) を実施 (単位：円)</p> <table border="1"> <thead> <tr> <th>内容</th> <th>金額</th> </tr> </thead> <tbody> <tr> <td>対人系保健所情報システム開発業務委託</td> <td>36,979,200</td> </tr> <tr> <td>対物系保健所情報システム開発業務委託</td> <td>7,830,000</td> </tr> </tbody> </table> <p>【前年度比220%増加】保健所情報システムの契約期間満了に伴い、新保健所情報システムの開発 (更新) を行ったため</p>	内容	金額	対人系保健所情報システム開発業務委託	36,979,200	対物系保健所情報システム開発業務委託	7,830,000														
内容	金額																								
対人系保健所情報システム開発業務委託	36,979,200																								
対物系保健所情報システム開発業務委託	7,830,000																								

款 4 衛生費

項	目	事業名	主管	決算額 (円) (前年度決算額)	主要な施策の概要及び成果																	
1 保健衛生費	6 保健所総務費	1.12 生活衛生思想普及啓発事業	生活衛生課	1,536,502 (1,499,901)	<p>衛生講習会実施回数及び参加人数 (単位：回・人)</p> <table border="1"> <thead> <tr> <th></th> <th>実施回数</th> <th>参加人数</th> </tr> </thead> <tbody> <tr> <td>食品衛生講習会</td> <td>28</td> <td>2,238</td> </tr> <tr> <td>新規継続事業者講習会</td> <td>12</td> <td>464</td> </tr> </tbody> </table> <p>食中毒予防の啓発事業期間</p> <table border="1"> <thead> <tr> <th></th> <th>期間</th> </tr> </thead> <tbody> <tr> <td>夏期一斉取締り</td> <td>7月2日～7月31日</td> </tr> <tr> <td>食品衛生月間の実施</td> <td>8月1日～8月31日</td> </tr> <tr> <td>年末一斉取締り</td> <td>12月1日～12月28日</td> </tr> </tbody> </table>		実施回数	参加人数	食品衛生講習会	28	2,238	新規継続事業者講習会	12	464		期間	夏期一斉取締り	7月2日～7月31日	食品衛生月間の実施	8月1日～8月31日	年末一斉取締り	12月1日～12月28日
			実施回数	参加人数																		
	食品衛生講習会	28	2,238																			
新規継続事業者講習会	12	464																				
	期間																					
夏期一斉取締り	7月2日～7月31日																					
食品衛生月間の実施	8月1日～8月31日																					
年末一斉取締り	12月1日～12月28日																					
2.4 甲状腺超音波検査事業	総務企画課	1,143,015 (1,354,654)	<p>福島第一原子力発電所の事故当時、胎児から高校生相当までの年齢の者を対象（希望者）に、甲状腺超音波検査を柏市立柏病院へ委託する（自己負担あり）。測定結果については市ホームページに掲載</p> <p>(単位：人・円)</p> <table border="1"> <thead> <tr> <th>受検者数</th> <th>委託料</th> </tr> </thead> <tbody> <tr> <td>127</td> <td>381,000</td> </tr> </tbody> </table>	受検者数	委託料	127	381,000															
受検者数	委託料																					
127	381,000																					
5.1 統計事業		1,306,647 (1,983,162) (減)	<p>統計法に定める国民生活基礎調査、人口動態調査等を実施している。</p> <p>調査員による調査 (単位：区域・区・世帯)</p> <table border="1"> <thead> <tr> <th>名称</th> <th>調査区域</th> <th>単位区</th> <th>対象世帯</th> </tr> </thead> <tbody> <tr> <td>国民生活基礎調査</td> <td>3</td> <td>9</td> <td>212</td> </tr> <tr> <td>社会保障・人口問題基本調査</td> <td>1</td> <td>3</td> <td>61</td> </tr> </tbody> </table> <p>【前年度比34%減少】医療施設静態調査、患者調査、受療行動調査の実施がなかったため</p>	名称	調査区域	単位区	対象世帯	国民生活基礎調査	3	9	212	社会保障・人口問題基本調査	1	3	61							
名称	調査区域	単位区	対象世帯																			
国民生活基礎調査	3	9	212																			
社会保障・人口問題基本調査	1	3	61																			
8 生活衛生費	2 食品衛生指導事業	生活衛生課	1,386,839 (1,265,122)	<p>1 食品の収去検査、食品関係営業施設の一斉監視及び食品製造施設等の監視指導を実施</p> <p>収去検査数 (単位：件)</p> <table border="1"> <thead> <tr> <th>食品の収去検査検体数</th> <th>食品の収去検査項目数</th> </tr> </thead> <tbody> <tr> <td>108</td> <td>1,656</td> </tr> </tbody> </table> <p>2 流通食品を買取りし放射性物質検査を実施</p> <p>買取り検査数 (単位：件)</p> <table border="1"> <thead> <tr> <th>流通食品の買取り検体数</th> <th>流通食品の検査項目数</th> </tr> </thead> <tbody> <tr> <td>80</td> <td>160</td> </tr> </tbody> </table>	食品の収去検査検体数	食品の収去検査項目数	108	1,656	流通食品の買取り検体数	流通食品の検査項目数	80	160										
食品の収去検査検体数	食品の収去検査項目数																					
108	1,656																					
流通食品の買取り検体数	流通食品の検査項目数																					
80	160																					

款 4 衛生費

項	目	事業名	主管	決算額 (円) (前年度決算額)	主要な施策の概要及び成果																														
1 保健衛生費	9 動物愛護管理費	1 動物愛護事業	動物愛護 ふれあい センター	15,618,458 (12,726,825)	<p>1 野良犬や徘徊犬の捕獲，飼い犬・猫の引取，負傷した動物の収容・飼い主への返還等を実施 犬・猫収容・引取数等 (単位：件)</p> <table border="1"> <tr> <td>犬</td> <td>捕獲</td> <td>引取</td> <td>負傷</td> <td>返還</td> <td>譲渡</td> <td>猫</td> <td>捕獲</td> <td>引取</td> <td>負傷</td> <td>返還</td> <td>譲渡</td> </tr> <tr> <td></td> <td>59</td> <td>4</td> <td>2</td> <td>33</td> <td>23</td> <td></td> <td>—</td> <td>84</td> <td>83</td> <td>0</td> <td>89</td> </tr> </table> <p>2 地域猫の不妊去勢手術に要する費用の一部を助成 助成金交付件数 (単位：件)</p> <table border="1"> <tr> <td>おす</td> <td>めす</td> <td>合計</td> </tr> <tr> <td>46</td> <td>60</td> <td>106</td> </tr> </table> <p>3 動物愛護ふれあいセンターの管理運営 9,629,480円 犬・猫飼育室，治療室，多目的ホールを備えた動物愛護施設の管理運営</p>	犬	捕獲	引取	負傷	返還	譲渡	猫	捕獲	引取	負傷	返還	譲渡		59	4	2	33	23		—	84	83	0	89	おす	めす	合計	46	60	106
	犬	捕獲		引取	負傷	返還	譲渡	猫	捕獲	引取	負傷	返還	譲渡																						
		59		4	2	33	23		—	84	83	0	89																						
おす	めす	合計																																	
46	60	106																																	
3 狂犬病等発症 予防事業	12,647,407 (12,715,423)	動物愛護指導員を配置し，収容動物の世話や野犬の捕獲等の業務を実施 (単位：人・円)																																	
4 畜犬登録事業	4,969,097 (6,121,185)	<p>狂犬病予防法による畜犬の登録 畜犬登録状況 (単位：件)</p> <table border="1"> <tr> <td>登録申請</td> <td>1,469</td> <td>転出</td> <td>211</td> <td>登録原簿保有数</td> <td>22,326</td> </tr> <tr> <td>転入</td> <td>475</td> <td>登録原簿削除</td> <td>1,364</td> <td></td> <td></td> </tr> </table> <p>狂犬病予防法等に基づき集合注射実施の案内，市内60箇所での狂犬病予防注射を実施 注射済票交付 (単位：件)</p> <table border="1"> <tr> <td>交付数</td> <td>15,755</td> <td>再交付数</td> <td>18</td> </tr> </table>	登録申請	1,469	転出	211	登録原簿保有数	22,326	転入	475	登録原簿削除	1,364			交付数	15,755	再交付数	18																	
登録申請	1,469	転出	211	登録原簿保有数	22,326																														
転入	475	登録原簿削除	1,364																																
交付数	15,755	再交付数	18																																
10 保健指導費	2.4 母子保健医 療対策事業 (主要な事務事業)	地域保健 課	85,764,101 (93,409,094)	<p>特定不妊治療費助成事業 特定不妊治療（体外受精，顕微授精）の費用の一部を助成 (単位：件)</p> <table border="1"> <tr> <td>助成件数（延）</td> <td>516</td> <td>助成件数（実）</td> <td>319</td> </tr> </table>	助成件数（延）	516	助成件数（実）	319																											
助成件数（延）	516	助成件数（実）	319																																

款 4 衛生費

項	目	事業名	主管	決算額 (円) (前年度決算額)	主要な施策の概要及び成果																			
1 保健衛生費	11 健康増進費	5.4 子育て世代 包括支援センター 運営事業 (主要な事務事業)	地域保健課	34,252,369 (20,856,940) (増)	<p>1 妊娠子育て相談センター等利用状況 妊産婦・乳幼児等の相談を受けるとともに、妊娠届出書の受理及び母子健康手帳交付 (単位：人)</p> <table border="1"> <thead> <tr> <th rowspan="2">総数</th> <th colspan="3">内訳</th> </tr> <tr> <th>妊産婦</th> <th>乳幼児</th> <th>その他</th> </tr> </thead> <tbody> <tr> <td>10,318</td> <td>3,684</td> <td>4,809</td> <td>1,825</td> </tr> </tbody> </table> <p>2 母子健康手帳交付時面談状況 平成30年度妊娠届出時の保健師・助産師等専門職による面談率は100% 平成29年10月より全数面接の体制を整え、平成30年4月4箇所目の妊娠子育て相談センターを設置。平成29年度面談率73%より増加 (単位：人)</p> <table border="1"> <thead> <tr> <th rowspan="2">総数</th> <th colspan="2">内訳</th> </tr> <tr> <th>初産</th> <th>経産</th> </tr> </thead> <tbody> <tr> <td>3,213</td> <td>1,458</td> <td>1,755</td> </tr> </tbody> </table> <p>【前年度比64%増加】妊娠子育て相談センター（本庁別館）の増設と駅前すこやかプチルームの新設に伴う各種費用により増額となったため</p>	総数	内訳			妊産婦	乳幼児	その他	10,318	3,684	4,809	1,825	総数	内訳		初産	経産	3,213	1,458	1,755
	総数	内訳																						
妊産婦		乳幼児	その他																					
10,318	3,684	4,809	1,825																					
総数	内訳																							
	初産	経産																						
3,213	1,458	1,755																						
	9.2 健康診査事業	健康増進課	79,150,395 (68,266,787)	<p>1 肝炎ウイルス検査 40歳から80歳の5歳刻みの市民のうち、柏市に受診履歴のある者を除き、個別勧奨するとともに希望者に対しても肝炎ウィルス検査を実施 (単位：人・%)</p> <table border="1"> <thead> <tr> <th>対象者数</th> <th>受診者数</th> <th>受診率</th> </tr> </thead> <tbody> <tr> <td>45,934</td> <td>8,194</td> <td>17.8</td> </tr> </tbody> </table> <p>2 骨粗しょう症検査 柏市内に居住する柏市民で、平成31年3月31日時点で40歳から70歳までの5歳刻みの女性に対して骨粗しょう症検査を実施 (単位：人・%)</p> <table border="1"> <thead> <tr> <th>対象者数</th> <th>受診者数</th> <th>受診率</th> </tr> </thead> <tbody> <tr> <td>20,444</td> <td>5,460</td> <td>26.7</td> </tr> </tbody> </table>	対象者数	受診者数	受診率	45,934	8,194	17.8	対象者数	受診者数	受診率	20,444	5,460	26.7								
対象者数	受診者数	受診率																						
45,934	8,194	17.8																						
対象者数	受診者数	受診率																						
20,444	5,460	26.7																						

款 4 衛生費

項	目	事業名	主管	決算額 (円) (前年度決算額)	主要な施策の概要及び成果																																																																					
1	11	10.2 がん検診事業 (主要な事務事業)		347,262,053 (312,312,821)	<p>1 検診実施内容</p> <table border="1"> <thead> <tr> <th>検診種類</th> <th>実施内容</th> </tr> </thead> <tbody> <tr> <td>胃がん検診</td> <td>胃部エックス線撮影 (バリウム検査), 胃内視鏡検査 (50歳以上)</td> </tr> <tr> <td>大腸がん検診</td> <td>便潜血検査 (2回法)</td> </tr> <tr> <td rowspan="2">乳がん検診</td> <td>30歳代</td> <td>超音波検査</td> </tr> <tr> <td>40歳以上</td> <td>マンモグラフィ検査</td> </tr> <tr> <td>子宮頸がん検診</td> <td>子宮頸部細胞診</td> </tr> <tr> <td>結核・肺がん検診</td> <td>胸部エックス線撮影 (必要者に喀たん検査)</td> </tr> </tbody> </table> <p>2 検診実施結果 (単位:人・%)</p> <table border="1"> <thead> <tr> <th></th> <th>胃がん検診</th> <th>大腸がん検診</th> <th>乳がん検診</th> <th>子宮頸がん検診</th> <th>肺がん検診</th> </tr> </thead> <tbody> <tr> <td>対象者数(A)</td> <td>69,374</td> <td>69,374</td> <td>41,388</td> <td>44,892</td> <td>69,374</td> </tr> <tr> <td>登録者数(B)</td> <td>20,209</td> <td>31,068</td> <td>39,407</td> <td>37,424</td> <td>28,161</td> </tr> <tr> <td>受診者数(C)</td> <td>9,429</td> <td>17,938</td> <td>23,799</td> <td>9,800</td> <td>16,688</td> </tr> <tr> <td>受診率</td> <td>6.7</td> <td>12.4</td> <td>18.9</td> <td>13.7</td> <td>12.1</td> </tr> <tr> <td>要精検者数(E)</td> <td>1,089</td> <td>1,279</td> <td>1,092</td> <td>265</td> <td>350</td> </tr> <tr> <td>要精検率(F=E/C)</td> <td>11.5</td> <td>7.1</td> <td>4.6</td> <td>2.7</td> <td>2.1</td> </tr> <tr> <td>がん(疑い含む)発見者数(G)</td> <td>59</td> <td>46</td> <td>40</td> <td>7</td> <td>35</td> </tr> <tr> <td>がん発見率(H=G/C)</td> <td>0.63</td> <td>0.26</td> <td>0.17</td> <td>0.07</td> <td>0.21</td> </tr> </tbody> </table> <p>※1 対象者(A)について…平成30年度より各種がん検診の対象年齢以上の国民健康保険被保険者とする ※2 受診率について…各種がん検診受診者のうち、国民健康保険被保険者で算定 (胃がん:4,681人 大腸がん:8,609人 結核肺がん:8,377人 乳がん:7,830人 子宮頸がん:2,773人) ※3 乳がん,子宮頸がんの各検診には,がん検診推進事業による受診者を含む ※4 子宮頸がん検診は,平成25年度より検診間隔が2年に1回となっていることから,受診率を 次により算定している。受診率=(H30受診者数+H29受診者数-2年連続受診者)÷対象者数×100 ※5 がん(疑い含む)発見者数は,令和元年5月15日現在の数値</p>	検診種類	実施内容	胃がん検診	胃部エックス線撮影 (バリウム検査), 胃内視鏡検査 (50歳以上)	大腸がん検診	便潜血検査 (2回法)	乳がん検診	30歳代	超音波検査	40歳以上	マンモグラフィ検査	子宮頸がん検診	子宮頸部細胞診	結核・肺がん検診	胸部エックス線撮影 (必要者に喀たん検査)		胃がん検診	大腸がん検診	乳がん検診	子宮頸がん検診	肺がん検診	対象者数(A)	69,374	69,374	41,388	44,892	69,374	登録者数(B)	20,209	31,068	39,407	37,424	28,161	受診者数(C)	9,429	17,938	23,799	9,800	16,688	受診率	6.7	12.4	18.9	13.7	12.1	要精検者数(E)	1,089	1,279	1,092	265	350	要精検率(F=E/C)	11.5	7.1	4.6	2.7	2.1	がん(疑い含む)発見者数(G)	59	46	40	7	35	がん発見率(H=G/C)	0.63	0.26	0.17	0.07	0.21
検診種類	実施内容																																																																									
胃がん検診	胃部エックス線撮影 (バリウム検査), 胃内視鏡検査 (50歳以上)																																																																									
大腸がん検診	便潜血検査 (2回法)																																																																									
乳がん検診	30歳代	超音波検査																																																																								
	40歳以上	マンモグラフィ検査																																																																								
子宮頸がん検診	子宮頸部細胞診																																																																									
結核・肺がん検診	胸部エックス線撮影 (必要者に喀たん検査)																																																																									
	胃がん検診	大腸がん検診	乳がん検診	子宮頸がん検診	肺がん検診																																																																					
対象者数(A)	69,374	69,374	41,388	44,892	69,374																																																																					
登録者数(B)	20,209	31,068	39,407	37,424	28,161																																																																					
受診者数(C)	9,429	17,938	23,799	9,800	16,688																																																																					
受診率	6.7	12.4	18.9	13.7	12.1																																																																					
要精検者数(E)	1,089	1,279	1,092	265	350																																																																					
要精検率(F=E/C)	11.5	7.1	4.6	2.7	2.1																																																																					
がん(疑い含む)発見者数(G)	59	46	40	7	35																																																																					
がん発見率(H=G/C)	0.63	0.26	0.17	0.07	0.21																																																																					

款 4 衛生費

項	目	事業名	主管	決算額 (円) (前年度決算額)	主要な施策の概要及び成果																
1	11	10.3 がん検診 無料クーポン事業 (主要な事務事業)	健康増進課	8,822,097 (12,812,107) (減)	<p>1 子宮頸がん、乳がん無料検診・・・子宮頸がん検診は20歳のうち柏市住民基本台帳に記載がある者、乳がん検診は40歳のうち、柏市住民基本台帳に記載のある者に対し、無料クーポン券を配布し検診を実施。初めての無料検診対象者のため、全市民を対象とする。</p> <p>実施期間（クーポン券有効期間） 平成30年6月15日～平成31年2月28日</p> <p>(1)子宮頸がん検診 (単位：人)</p> <table border="1"> <tr> <td></td> <td>20歳</td> </tr> <tr> <td>対象者数</td> <td>1,960</td> </tr> <tr> <td>受診者数</td> <td>83</td> </tr> </table> <p>(2)乳がん検診 (単位：人)</p> <table border="1"> <tr> <td></td> <td>40歳</td> </tr> <tr> <td>対象者数</td> <td>3,004</td> </tr> <tr> <td>受診者数</td> <td>685</td> </tr> </table> <p>平成29年度より、子宮頸がん検診は20歳、乳がん検診は40歳に変更 【前年度比31%減少】未登録者への個別勧奨通知数が減少したため</p>		20歳	対象者数	1,960	受診者数	83		40歳	対象者数	3,004	受診者数	685				
				20歳																	
対象者数	1,960																				
受診者数	83																				
	40歳																				
対象者数	3,004																				
受診者数	685																				
		15.1 成人保健事業		18,813,286 (16,382,289)	<p>1 成人健康診査普及啓発事業</p> <p>(1) がん検診の正しい受け方の啓発 各種がん集団検診会場での保健師による注意喚起を含む検診の正しい受け方並びにがん予防等の正しい知識の普及及び啓発を実施。(単位：回)</p> <table border="1"> <thead> <tr> <th>検診項目</th> <th>肺がん予防</th> <th>子宮頸がん予防</th> <th>胃・大腸がん予防</th> <th>乳がん予防</th> <th>合計</th> </tr> </thead> <tbody> <tr> <td>実施回数</td> <td>27</td> <td>8</td> <td>27</td> <td>24</td> <td>86</td> </tr> </tbody> </table> <p>(2) がん予防普及啓発</p> <ul style="list-style-type: none"> ・新規対象者及び転入者にごがん検診登録勧奨個別通知を実施 ・広報かしわ、保健所だより及びホームページにごがん検診の案内を掲載 ・医療機関等へ啓発ポスターを掲示 ・商業施設へポスターを掲示し、がん予防リーフレットを設置 <p>2 へるすアップ相談 健康診査の結果等による生活習慣病予防等のため、保健師及び管理栄養士による個別相談と調理教室による集団教育を実施。 へるすアップ相談回数及び人数 (単位：回・人)</p> <table border="1"> <tr> <td>回数</td> <td>23</td> </tr> <tr> <td>人数</td> <td>122</td> </tr> </table>	検診項目	肺がん予防	子宮頸がん予防	胃・大腸がん予防	乳がん予防	合計	実施回数	27	8	27	24	86	回数	23	人数	122
検診項目	肺がん予防	子宮頸がん予防	胃・大腸がん予防	乳がん予防	合計																
実施回数	27	8	27	24	86																
回数	23																				
人数	122																				

款 4 衛生費

項	目	事業名	主管	決算額 (円) (前年度決算額)	主要な施策の概要及び成果												
1	12	1 衛生検査事業	衛生検査課	19,704,699 (22,119,424)	1 感染症検査に関すること												
					<table border="1"> <tr> <td>検査内容</td> <td>平常時検便</td> <td>結核菌</td> <td>感染症発生に伴う検査</td> </tr> <tr> <td>件数又は項目数</td> <td>4,909項目</td> <td>7件</td> <td>37件</td> </tr> </table>	検査内容	平常時検便	結核菌	感染症発生に伴う検査	件数又は項目数	4,909項目	7件	37件				
					検査内容	平常時検便	結核菌	感染症発生に伴う検査									
					件数又は項目数	4,909項目	7件	37件									
2 臨床検査に関すること																	
<table border="1"> <tr> <td>検査内容</td> <td>梅毒</td> <td>H I V</td> <td>クラミジア</td> <td>H C V</td> <td>H B s</td> <td>Q F T検査</td> <td>尿検査</td> </tr> <tr> <td>件数又は項目数</td> <td>600件</td> <td>628件</td> <td>601件</td> <td>600件</td> <td>597件</td> <td>337件</td> <td>11,100項目</td> </tr> </table>	検査内容	梅毒	H I V	クラミジア	H C V	H B s	Q F T検査	尿検査	件数又は項目数	600件	628件	601件	600件	597件	337件	11,100項目	
検査内容	梅毒	H I V	クラミジア	H C V	H B s	Q F T検査	尿検査										
件数又は項目数	600件	628件	601件	600件	597件	337件	11,100項目										
3 食品衛生検査に関すること (単位：項目)																	
<table border="1"> <tr> <td>検査内容</td> <td>食品細菌検査</td> <td>食品化学検査</td> <td>食鳥処理場衛生検査</td> <td>食中毒及び苦情食品等の検査</td> </tr> <tr> <td>項目数</td> <td>304</td> <td>128</td> <td>300</td> <td>2,105</td> </tr> </table>	検査内容	食品細菌検査	食品化学検査	食鳥処理場衛生検査	食中毒及び苦情食品等の検査	項目数	304	128	300	2,105							
検査内容	食品細菌検査	食品化学検査	食鳥処理場衛生検査	食中毒及び苦情食品等の検査													
項目数	304	128	300	2,105													
4 環境衛生検査に関すること (単位：項目)																	
<table border="1"> <tr> <td>検査内容</td> <td>飲用井戸水水質検査</td> <td>浴槽水等の水質検査</td> </tr> <tr> <td>項目数</td> <td>2,602</td> <td>185</td> </tr> </table>	検査内容	飲用井戸水水質検査	浴槽水等の水質検査	項目数	2,602	185											
検査内容	飲用井戸水水質検査	浴槽水等の水質検査															
項目数	2,602	185															
2	1	6 ごみ減量化推進事業	廃棄物政策課	2,697,394 (2,456,360)	1 ごみ減量・資源化啓発 (単位：回・人)												
					<table border="1"> <tr> <td></td> <td>ごみ減量説明会</td> <td>清掃施設見学会</td> <td>ごみ減量パネル展</td> </tr> <tr> <td>実施回数</td> <td>4</td> <td>17</td> <td>1</td> </tr> <tr> <td>参加者数</td> <td>172</td> <td>308</td> <td>—</td> </tr> </table>		ごみ減量説明会	清掃施設見学会	ごみ減量パネル展	実施回数	4	17	1	参加者数	172	308	—
						ごみ減量説明会	清掃施設見学会	ごみ減量パネル展									
					実施回数	4	17	1									
参加者数	172	308	—														
2 ごみ減量広報紙発行																	
<p>市民への3R啓発のため、「広報かしわ」の別冊号として、ごみ減量広報紙「クルクルクリーンかしわ」第42号(4ページ)を発行。掲載内容は、「プラスチックごみの正しい分別でリサイクル推進」ほか</p> <table border="1"> <tr> <td>発行時期</td> <td>発行部数</td> <td colspan="2">(単位：部・円)</td> </tr> <tr> <td>平成30年10月15日</td> <td>143,061</td> <td colspan="2"></td> </tr> <tr> <td>広報紙印刷代</td> <td>編集委託料</td> <td>新聞折込手数料</td> <td>費用合計</td> </tr> <tr> <td>489,268</td> <td>338,760</td> <td>603,367</td> <td>1,431,395</td> </tr> </table>	発行時期	発行部数	(単位：部・円)		平成30年10月15日	143,061			広報紙印刷代	編集委託料	新聞折込手数料	費用合計	489,268	338,760	603,367	1,431,395	
発行時期	発行部数	(単位：部・円)															
平成30年10月15日	143,061																
広報紙印刷代	編集委託料	新聞折込手数料	費用合計														
489,268	338,760	603,367	1,431,395														

款 4 衛生費

項	目	事業名	主管	決算額 (円) (前年度決算額)	主要な施策の概要及び成果																				
2	1 清掃 総務費	6 ごみ減量化 推進事業	廃棄物政 策課		<p>3 生ごみ処理容器等購入費補助 柏市生ごみ処理容器等購入費補助金交付要綱に基づき、生ごみ処理容器等を購入し、設置したものに 対し、補助金を交付 (単位：世帯・基・円)</p> <table border="1"> <thead> <tr> <th></th> <th>コンポスト</th> <th>EM容器</th> <th>機械式</th> <th>合計</th> </tr> </thead> <tbody> <tr> <td>世帯数</td> <td>9</td> <td>13</td> <td>58</td> <td>80</td> </tr> <tr> <td>基数</td> <td>9</td> <td>17</td> <td>58</td> <td>84</td> </tr> <tr> <td>補助金</td> <td>33,200</td> <td>19,530</td> <td>479,030</td> <td>531,760</td> </tr> </tbody> </table> <p>※補助額は、生ごみ処理容器等1基につき、コンポスト・EM容器は購入価格の2分の1、機械式は 購入価格の3分の1 補助限度額は1万円 (コンポスト・EM容器は1年度に1世帯2基まで。また機械式は購入日から5年度 経過するごとに1基まで)</p>		コンポスト	EM容器	機械式	合計	世帯数	9	13	58	80	基数	9	17	58	84	補助金	33,200	19,530	479,030	531,760
				コンポスト	EM容器	機械式	合計																		
		世帯数		9	13	58	80																		
		基数		9	17	58	84																		
補助金	33,200	19,530	479,030	531,760																					
9 一般事務費	25,018,663 (22,344,288)	<p>環境衛生組合管理費負担金 17,382,000円 柏・白井・鎌ヶ谷環境衛生組合の管理費を、柏市・白井市・鎌ヶ谷市で負担 ※し尿・ごみ処理及び周辺・還元対策に伴う、議会・監査・一般事務経費</p>																							
15.4 柏・白井 ・鎌ヶ谷環境衛 生組合清掃事業	76,318,000 (74,547,000)	<p>清掃施設周辺対策事業 柏・白井・鎌ヶ谷環境衛生組合の周辺対策費を、柏市・白井市・鎌ヶ谷市で負担 (単位：円)</p> <table border="1"> <tr> <td>環境衛生組合周辺整備費負担金</td> <td>76,318,000</td> </tr> </table>	環境衛生組合周辺整備費負担金	76,318,000																					
環境衛生組合周辺整備費負担金	76,318,000																								
20 リサイクル プラザ事業	9,716,612 (9,051,545)	<p>1 啓発事業運営委託 7,863,614円 柏市リサイクルプラザリボン館を拠点とした、ごみ減量及びリサイクルに関する体験教室や 講座、啓発展示、広報紙の発行等の事業について、市民・消費者団体会員で組織した「柏市 リサイクルプラザリボン館運営委員会」に委託 (単位：回・人)</p> <table border="1"> <thead> <tr> <th></th> <th>体験教室・講座</th> <th>バスツアー(清掃施設見学)</th> <th>フリーマーケット</th> <th>小学校環境教育</th> </tr> </thead> <tbody> <tr> <td>実施回数</td> <td>101</td> <td>3</td> <td>1</td> <td>21(校)</td> </tr> <tr> <td>参加者数</td> <td>712</td> <td>46</td> <td>300</td> <td>1,590</td> </tr> </tbody> </table>		体験教室・講座	バスツアー(清掃施設見学)	フリーマーケット	小学校環境教育	実施回数	101	3	1	21(校)	参加者数	712	46	300	1,590								
	体験教室・講座	バスツアー(清掃施設見学)	フリーマーケット	小学校環境教育																					
実施回数	101	3	1	21(校)																					
参加者数	712	46	300	1,590																					

款 4 衛生費

項	目	事業名	主管	決算額（円） （前年度決算額）	主要な施策の概要及び成果
2	2	1 塵芥収集事業		314,032,760 (322,603,760)	<p>環境衛生組合共同化処理費負担金 307,475,000円 柏・白井・鎌ヶ谷環境衛生組合のごみ処理に係る共同処理費を、柏市・鎌ヶ谷市で負担 ※旧沼南町域のごみ収集・リサイクル事業</p> <p>一般廃棄物収集運搬業務最適化事業 6,557,760円 一般廃棄物収集運搬業務最適化支援システムにより、一般廃棄物の収集状況を動的に管理し、 収集漏れ・速度超過等の市民からの苦情へ迅速に対応した。 また、最適な収集コース検討の前提となる地域ごとのごみ量を把握した。</p>
			環境サー ビス課	22,683,805 (21,843,960)	<p>粗大ごみ収集運搬業務委託（柏地域のみ） 粗大ごみの収集運搬業務を民間事業者へ委託するにあたり、受託者が安定的かつ継続的に業務を 遂行できるよう平成29年度から令和3年度まで5年間の債務負担支払としている。</p> <p>委託費：16,236,000円／年 処理点数：18,418点（平成30年度実績）</p> <p>例：布団 3枚→1点 座布団 5枚→1点 その他1辺が120cmを超える大型家具類（タンス、ベッド等）は、それぞれ1点→1点</p>

款 4 衛生費

項	目	事業名	主管	決算額 (円) (前年度決算額)	主要な施策の概要及び成果																																																												
2	2	1 塵芥収集事業	北部クリーンセンター	133,649,410 (124,765,982)	1 ごみの収集量 <北部> (単位：t) <table border="1"> <thead> <tr> <th>区分</th> <th>市収集量</th> </tr> </thead> <tbody> <tr> <td>可燃ごみ</td> <td>23,608</td> </tr> <tr> <td>不燃ごみ</td> <td>-</td> </tr> <tr> <td>容器包装プラスチック類</td> <td>2,456</td> </tr> <tr> <td>合計</td> <td>26,064</td> </tr> </tbody> </table> <南部> (単位：t) <table border="1"> <thead> <tr> <th>区分</th> <th>市収集量</th> </tr> </thead> <tbody> <tr> <td>可燃ごみ</td> <td>25,192</td> </tr> <tr> <td>不燃ごみ</td> <td>5,995</td> </tr> <tr> <td>容器包装プラスチック類</td> <td>2,831</td> </tr> <tr> <td>合計</td> <td>34,018</td> </tr> </tbody> </table>	区分	市収集量	可燃ごみ	23,608	不燃ごみ	-	容器包装プラスチック類	2,456	合計	26,064	区分	市収集量	可燃ごみ	25,192	不燃ごみ	5,995	容器包装プラスチック類	2,831	合計	34,018																																								
			区分	市収集量																																																													
可燃ごみ	23,608																																																																
不燃ごみ	-																																																																
容器包装プラスチック類	2,456																																																																
合計	26,064																																																																
区分	市収集量																																																																
可燃ごみ	25,192																																																																
不燃ごみ	5,995																																																																
容器包装プラスチック類	2,831																																																																
合計	34,018																																																																
		南部クリーンセンター	205,303,536 (195,895,796)																																																														
					2 ごみの搬入量 <北部> (単位：t) <table border="1"> <thead> <tr> <th>区分</th> <th>市収集量</th> <th>許可業者搬入量</th> <th>一般搬入量</th> <th>その他</th> <th>合計</th> </tr> </thead> <tbody> <tr> <td>可燃ごみ</td> <td>23,608</td> <td>23,722</td> <td>4,417</td> <td>-</td> <td>51,747</td> </tr> <tr> <td>不燃ごみ</td> <td>※ 5,995</td> <td>425</td> <td>1,103</td> <td>-</td> <td>7,523</td> </tr> <tr> <td>粗大ごみ</td> <td>※ 458</td> <td>158</td> <td>-</td> <td>-</td> <td>616</td> </tr> <tr> <td>汚泥</td> <td>-</td> <td>-</td> <td>-</td> <td>1,052</td> <td>1,052</td> </tr> <tr> <td>合計</td> <td>30,061</td> <td>24,305</td> <td>5,520</td> <td>1,052</td> <td>60,938</td> </tr> </tbody> </table> <p>※印の市収集量の不燃ごみは南部クリーンセンターで収集搬入。粗大ごみは委託収集業者が搬入</p> <南部> (単位：t) <table border="1"> <thead> <tr> <th>区分</th> <th>市収集量</th> <th>許可業者搬入量</th> <th>一般搬入量</th> <th>その他</th> <th>合計</th> </tr> </thead> <tbody> <tr> <td>可燃ごみ</td> <td>25,192</td> <td>8,335</td> <td>1,147</td> <td>8</td> <td>34,682</td> </tr> <tr> <td>粗大ごみ</td> <td>37</td> <td>-</td> <td>-</td> <td>-</td> <td>37</td> </tr> <tr> <td>合計</td> <td>25,229</td> <td>8,335</td> <td>1,147</td> <td>8</td> <td>34,719</td> </tr> </tbody> </table>	区分	市収集量	許可業者搬入量	一般搬入量	その他	合計	可燃ごみ	23,608	23,722	4,417	-	51,747	不燃ごみ	※ 5,995	425	1,103	-	7,523	粗大ごみ	※ 458	158	-	-	616	汚泥	-	-	-	1,052	1,052	合計	30,061	24,305	5,520	1,052	60,938	区分	市収集量	許可業者搬入量	一般搬入量	その他	合計	可燃ごみ	25,192	8,335	1,147	8	34,682	粗大ごみ	37	-	-	-	37	合計	25,229	8,335	1,147	8	34,719
区分	市収集量	許可業者搬入量	一般搬入量	その他	合計																																																												
可燃ごみ	23,608	23,722	4,417	-	51,747																																																												
不燃ごみ	※ 5,995	425	1,103	-	7,523																																																												
粗大ごみ	※ 458	158	-	-	616																																																												
汚泥	-	-	-	1,052	1,052																																																												
合計	30,061	24,305	5,520	1,052	60,938																																																												
区分	市収集量	許可業者搬入量	一般搬入量	その他	合計																																																												
可燃ごみ	25,192	8,335	1,147	8	34,682																																																												
粗大ごみ	37	-	-	-	37																																																												
合計	25,229	8,335	1,147	8	34,719																																																												
					3 ごみ収集運搬業務の一部委託 家庭系一般廃棄物の収集運搬業務を委託（債務負担支払） 契約金額：北部クリーンセンター 383,346,000円、南部クリーンセンター 772,897,680円 契約期間：平成27年10月1日～令和2年9月30日（5年間） (単位：円) <table border="1"> <thead> <tr> <th></th> <th>支払額</th> <th>内容</th> </tr> </thead> <tbody> <tr> <td><北部></td> <td>79,248,588</td> <td>旧柏市北部地域の可燃ごみ並びにプラスチックごみの一部収集運搬</td> </tr> <tr> <td><南部></td> <td>159,193,296</td> <td>旧柏市全域の不燃ごみ、一部地域のプラスチックごみの収集運搬</td> </tr> </tbody> </table>		支払額	内容	<北部>	79,248,588	旧柏市北部地域の可燃ごみ並びにプラスチックごみの一部収集運搬	<南部>	159,193,296	旧柏市全域の不燃ごみ、一部地域のプラスチックごみの収集運搬																																																			
	支払額	内容																																																															
<北部>	79,248,588	旧柏市北部地域の可燃ごみ並びにプラスチックごみの一部収集運搬																																																															
<南部>	159,193,296	旧柏市全域の不燃ごみ、一部地域のプラスチックごみの収集運搬																																																															

款 4 衛生費

項	目	事業名	主管	決算額 (円) (前年度決算額)	主要な施策の概要及び成果																
2	清掃費	2 塵芥処理費			<p>4 南部クリーンセンター車両購入 「柏市低公害車普及促進計画」により、老朽化したCNG車をクリーンディーゼル車に代替 (単位：円)</p> <table border="1"> <thead> <tr> <th>車両番号</th> <th>種別</th> <th>区分</th> <th>金額</th> </tr> </thead> <tbody> <tr> <td>柏800さ2925</td> <td>パッカー</td> <td>3.0 t</td> <td>8,055,136</td> </tr> <tr> <td>柏800さ2926</td> <td>パッカー</td> <td>3.0 t</td> <td>8,055,135</td> </tr> <tr> <td colspan="3">合計</td> <td>16,110,271</td> </tr> </tbody> </table> <p>※2台を入札により購入したため、端数が生じた。</p>	車両番号	種別	区分	金額	柏800さ2925	パッカー	3.0 t	8,055,136	柏800さ2926	パッカー	3.0 t	8,055,135	合計			16,110,271
		車両番号	種別	区分	金額																
		柏800さ2925	パッカー	3.0 t	8,055,136																
柏800さ2926	パッカー	3.0 t	8,055,135																		
合計			16,110,271																		
4 塵芥処理施設管理運営事業	廃棄物政策課	313,451,000 (317,933,000)	環境衛生組合ごみ処理費負担金 柏・白井・鎌ヶ谷環境衛生組合のごみ焼却処理に係る共同処理費を、柏市・鎌ヶ谷市で負担 ※旧沼南町域のごみ焼却事業																		
	北部クリーンセンター	1,087,566,692 (1,073,654,526)	<p>1 清掃工場運転管理委託 焼却施設の運営管理等を包括的に委託（債務負担支払） 契約期間：平成20～令和3年度（14年間）契約金額：11,578,500,000円 ◎SPC（特別目的会社）の長期責任による運営管理委託における主な業務 ・ごみ受入，運転，維持管理，補修及び更新に係る業務等 ◎平成30年度支出内訳 (単位：円)</p> <table border="1"> <thead> <tr> <th>固定費</th> <th>変動費</th> <th>小計</th> <th>消費税</th> <th>合計</th> </tr> </thead> <tbody> <tr> <td>716,988,000</td> <td>59,004,894</td> <td>775,992,894</td> <td>62,079,431</td> <td>838,072,325</td> </tr> </tbody> </table>	固定費	変動費	小計	消費税	合計	716,988,000	59,004,894	775,992,894	62,079,431	838,072,325								
固定費	変動費	小計	消費税	合計																	
716,988,000	59,004,894	775,992,894	62,079,431	838,072,325																	
	南部クリーンセンター	767,120,389 (688,364,712)	<p>2 第二清掃工場運転管理委託 柏市第二清掃工場の運営管理等を包括的に委託（債務負担支払） 契約期間：平成16～令和6年度(21年間)契約金額：15,859,200,787円(変更契約日：平成29年4月1日) ◎SPC（特別目的会社）の長期責任による運営管理委託における主な業務 ・ごみ受入，運転，維持管理，補修及び更新に係る業務 ・関係法令等に定められた有資格者の選任 ・点検，検査業務，焼却施設及び灰溶融施設等の維持管理 ◎平成30年度支出内訳 (単位：円)</p> <table border="1"> <thead> <tr> <th>固定費</th> <th>変動費</th> <th>小計</th> <th>消費税</th> <th>合計</th> </tr> </thead> <tbody> <tr> <td>649,431,908</td> <td>26,855,036</td> <td>676,286,944</td> <td>54,102,955</td> <td>730,389,899</td> </tr> </tbody> </table>	固定費	変動費	小計	消費税	合計	649,431,908	26,855,036	676,286,944	54,102,955	730,389,899								
固定費	変動費	小計	消費税	合計																	
649,431,908	26,855,036	676,286,944	54,102,955	730,389,899																	

款 4 衛生費

項	目	事業名	主管	決算額 (円) (前年度決算額)	主要な施策の概要及び成果																				
2	2	27 放射能汚染 塵芥処理対策事 業	北部クリ ーンセン ター 南部クリ ーンセン ター	46,275,695 (78,446,334) (減) 153,768,350 (163,021,947)	<p>1 放射能汚染塵芥処理対策 原発事故で発生した放射能影響により、焼却灰の放射能低減のための対策及び放射能濃度のモニタリング等を実施 (単位：円)</p> <table border="1"> <thead> <tr> <th>区分</th> <th>金額</th> <th>主な事業</th> </tr> </thead> <tbody> <tr> <td>北部クリーンセンター</td> <td>46,275,695</td> <td>草木等破砕業務委託, 焼却灰等放射能測定委託 等</td> </tr> <tr> <td>南部クリーンセンター</td> <td>153,768,350</td> <td>焼却灰等処理業務委託, 焼却灰等放射能測定委託, 個人線量測定委託 等</td> </tr> <tr> <td>合計</td> <td>200,044,045</td> <td></td> </tr> </tbody> </table> <p>2 焼却灰仮保管状況(3月31日現在) (単位：t)</p> <table border="1"> <thead> <tr> <th>区分</th> <th>焼却灰</th> </tr> </thead> <tbody> <tr> <td>清掃工場</td> <td>494</td> </tr> <tr> <td>第二清掃工場</td> <td>493</td> </tr> <tr> <td>最終処分場(布施)</td> <td>76</td> </tr> </tbody> </table> <p>【前年度比41%減少】 (北部クリーンセンター) 焼却灰封じ込み工事が平成29年度で終了したため</p>	区分	金額	主な事業	北部クリーンセンター	46,275,695	草木等破砕業務委託, 焼却灰等放射能測定委託 等	南部クリーンセンター	153,768,350	焼却灰等処理業務委託, 焼却灰等放射能測定委託, 個人線量測定委託 等	合計	200,044,045		区分	焼却灰	清掃工場	494	第二清掃工場	493	最終処分場(布施)	76
				区分	金額	主な事業																			
				北部クリーンセンター	46,275,695	草木等破砕業務委託, 焼却灰等放射能測定委託 等																			
南部クリーンセンター	153,768,350	焼却灰等処理業務委託, 焼却灰等放射能測定委託, 個人線量測定委託 等																							
合計	200,044,045																								
区分	焼却灰																								
清掃工場	494																								
第二清掃工場	493																								
最終処分場(布施)	76																								
29.1	プラスチック分別・資源 化事業	廃棄物政 策課	290,522,280 (-)	<p>ビニール・プラスチックごみ圧縮保管委託 容器包装リサイクル法に基づくプラスチックの資源化処理として、柏市が分別収集した容器包装プラスチック類の選別、圧縮保管に係わる業務を柏市廃棄物処理業協業組合に委託 (単位：t・円)</p> <table border="1"> <thead> <tr> <th>処理量</th> <th>金額</th> </tr> </thead> <tbody> <tr> <td></td> <td>5,288</td> </tr> <tr> <th>委託料</th> <td>290,520,000</td> </tr> </tbody> </table>	処理量	金額		5,288	委託料	290,520,000															
処理量	金額																								
	5,288																								
委託料	290,520,000																								
29.2	資源回収 事業		709,914,147 (-)	<p>1 資源回収事業委託 ごみ集積所に排出された資源品の収集運搬・選別加工業務及び柏市リサイクルプラザの維持管理業務を柏市再生資源事業協業組合に委託 収集された資源品の売却代金は市の歳入に計上</p>																					

款 4 衛生費

項	目	事業名	主管	決算額 (円) (前年度決算額)	主要な施策の概要及び成果																			
2	清掃費	2 塵芥処理費			<p>(単位：t・円)</p> <table border="1"> <tr> <td>資源品回収量</td> <td>18,955</td> </tr> <tr> <td>委託料</td> <td>651,600,000</td> </tr> <tr> <td>(内訳) 収集運搬業務</td> <td>345,577,401</td> </tr> <tr> <td>選別加工等業務</td> <td>235,455,257</td> </tr> <tr> <td>維持管理等業務</td> <td>70,567,342</td> </tr> <tr> <td>資源売却代(歳入)</td> <td>316,034,422</td> </tr> </table> <p>2 資源回収運動報償金 資源回収を推進するため、実施団体毎に収集量に応じて3円/kgの報償金を交付 (単位：団体・円)</p> <table border="1"> <tr> <td rowspan="2">実施団体数</td> <td>上半期</td> <td>287</td> <td rowspan="2">報償金</td> <td rowspan="2">55,225,860</td> </tr> <tr> <td>下半期</td> <td>289</td> </tr> </table>	資源品回収量	18,955	委託料	651,600,000	(内訳) 収集運搬業務	345,577,401	選別加工等業務	235,455,257	維持管理等業務	70,567,342	資源売却代(歳入)	316,034,422	実施団体数	上半期	287	報償金	55,225,860	下半期	289
		資源品回収量	18,955																					
		委託料	651,600,000																					
(内訳) 収集運搬業務	345,577,401																							
選別加工等業務	235,455,257																							
維持管理等業務	70,567,342																							
資源売却代(歳入)	316,034,422																							
実施団体数	上半期	287	報償金	55,225,860																				
	下半期	289																						
		29.3 リサイクルプラザ維持管理事業		64,298,085 (-)	<p>リサイクルプラザ維持管理事業 (単位：円)</p> <table border="1"> <tr> <td>プラント設備総合年次点検</td> <td>11,826,000</td> </tr> <tr> <td>部品交換等修繕</td> <td>32,608,440</td> </tr> </table> <p>主な修繕箇所：ALCパネル、ペットボトル圧縮梱包機、コンベヤ、脱臭装置の活性炭、スチール缶プレス</p>	プラント設備総合年次点検	11,826,000	部品交換等修繕	32,608,440															
プラント設備総合年次点検	11,826,000																							
部品交換等修繕	32,608,440																							
		3 3 13 リサイクルプラザの整備に要する経費		7,668,000 (-)	<p>1 柏市リサイクルプラザプラント設備長寿命化事業 7,668,000円 ※リサイクルプラザ長寿命化工事 (単位：円)</p> <table border="1"> <tr> <td>委託件名</td> <td>金額</td> </tr> <tr> <td>柏市リサイクルプラザ基幹的設備改良事業支援委託</td> <td>7,668,000</td> </tr> </table> <p>柏市リサイクルプラザ長寿命化工事で二酸化炭素排出抑制対策事業費交付金（先進的設備導入推進事業）の対象とするのに必要な「柏市循環型社会形成推進地域計画」と「柏市リサイクルプラザ長寿命化総合計画」の策定を行い、プラント設備工事の仕様書と設計書の作成支援をする業務</p>	委託件名	金額	柏市リサイクルプラザ基幹的設備改良事業支援委託	7,668,000															
委託件名	金額																							
柏市リサイクルプラザ基幹的設備改良事業支援委託	7,668,000																							

款 4 衛生費

項	目	事業名	主管	決算額 (円) (前年度決算額)	主要な施策の概要及び成果																																													
2 清掃費	3 ごみ処理施設整備費	20 清掃工場整備事業	廃棄物政策課	53,277,000 (19,430,000) (増)	環境衛生組合ごみ焼却施設建設費償還金負担金 平成26年度と27年度に実施した柏・白井・鎌ヶ谷環境衛生組合のごみ焼却処理施設の建設及び改良に係る起債の償還を、柏市・鎌ヶ谷市で負担 ※ごみ処理施設「クリーンセンターしらさぎ」建設・改良に係る起債の償還 【前年度比174%増加】平成29年度は平成26年度分の建設費の償還を開始したが、平成30年度からは平成26, 27年度分の建設費の償還を開始したため																																													
		11 し尿処理費		4 し尿収集処理事業	68,314,000 (67,584,000)	環境衛生組合し尿処理費負担金 柏・白井・鎌ヶ谷環境衛生組合のし尿処理施設に係る費用を、柏市・白井市・鎌ヶ谷市で負担 ※旧沼南町域のし尿・浄化槽汚泥の処理事業																																												
			環境サービス課	250,878,902 (250,781,038)	<p>1 収集及び処理状況 (単位：kℓ)</p> <table border="1"> <thead> <tr> <th></th> <th>29年度</th> <th>30年度</th> <th>比較増減</th> </tr> </thead> <tbody> <tr> <td>し尿収集量</td> <td>2,356</td> <td>2,267</td> <td>△ 89</td> </tr> <tr> <td>浄化槽汚泥収集量</td> <td>13,831</td> <td>13,260</td> <td>△ 571</td> </tr> <tr> <td>処理量 (混合)</td> <td>21,003</td> <td>20,495</td> <td>△ 508</td> </tr> </tbody> </table> <p>2 し尿処理施設の管理運営に要する経費 (委託料) (単位：円)</p> <table border="1"> <thead> <tr> <th>委託件名</th> <th>業者名</th> <th>予算額</th> <th>契約額</th> <th>支出額</th> </tr> </thead> <tbody> <tr> <td>山高野浄化センター 運転管理及び施設 管理業務委託</td> <td>水 i n g(株) 東関東支店</td> <td>136,988,000</td> <td>136,987,200</td> <td>136,987,200</td> </tr> <tr> <td>特別管理産業廃棄物 収集運搬及び処分業 務委託(廃液処分委託)</td> <td>開発化学工業(株)</td> <td>210,000</td> <td>(単価契約) 972円/kg</td> <td>198,288</td> </tr> <tr> <td>貯留槽等清掃業務委託</td> <td>(株)アスメイク</td> <td>4,644,000</td> <td>4,276,800</td> <td>4,276,800</td> </tr> <tr> <td>自家用電気工作物 保安管理業務委託</td> <td>石黒電気管理事務所</td> <td>448,000</td> <td>429,840</td> <td>429,840</td> </tr> <tr> <td>場内樹木伐採委託</td> <td>(株)砂川園芸</td> <td>498,960</td> <td>498,960</td> <td>498,960</td> </tr> </tbody> </table>		29年度	30年度	比較増減	し尿収集量	2,356	2,267	△ 89	浄化槽汚泥収集量	13,831	13,260	△ 571	処理量 (混合)	21,003	20,495	△ 508	委託件名	業者名	予算額	契約額	支出額	山高野浄化センター 運転管理及び施設 管理業務委託	水 i n g(株) 東関東支店	136,988,000	136,987,200	136,987,200	特別管理産業廃棄物 収集運搬及び処分業 務委託(廃液処分委託)	開発化学工業(株)	210,000	(単価契約) 972円/kg	198,288	貯留槽等清掃業務委託	(株)アスメイク	4,644,000	4,276,800	4,276,800	自家用電気工作物 保安管理業務委託	石黒電気管理事務所	448,000	429,840	429,840	場内樹木伐採委託	(株)砂川園芸	498,960	498,960
	29年度	30年度	比較増減																																															
し尿収集量	2,356	2,267	△ 89																																															
浄化槽汚泥収集量	13,831	13,260	△ 571																																															
処理量 (混合)	21,003	20,495	△ 508																																															
委託件名	業者名	予算額	契約額	支出額																																														
山高野浄化センター 運転管理及び施設 管理業務委託	水 i n g(株) 東関東支店	136,988,000	136,987,200	136,987,200																																														
特別管理産業廃棄物 収集運搬及び処分業 務委託(廃液処分委託)	開発化学工業(株)	210,000	(単価契約) 972円/kg	198,288																																														
貯留槽等清掃業務委託	(株)アスメイク	4,644,000	4,276,800	4,276,800																																														
自家用電気工作物 保安管理業務委託	石黒電気管理事務所	448,000	429,840	429,840																																														
場内樹木伐採委託	(株)砂川園芸	498,960	498,960	498,960																																														

款 5 労働費

項	目	事業名	主管	決算額 (円) (前年度決算額)	主要な施策の概要及び成果				
1	1 労働諸費	2 労政事業	商工振興課	32,694,301 (33,334,003)	<p>1 若者の職業自立支援事業委託 就労意欲はあるが、自ら就職活動を行うことが難しい若者を対象に、国の地域若者サポートステーション事業と連携し、相談活動や各種セミナーの実施など、適職の発見や就労に向けたスキルアップ意識向上の機会を提供するため、特定非営利活動法人キャリアデザイン研究所に対し、委託料 11,745,328円を支出</p> <p style="text-align: center;">(単位：名)</p> <table border="1" style="margin-left: auto; margin-right: auto;"> <thead> <tr> <th>新規登録者数</th> <th>就職決定者数</th> </tr> </thead> <tbody> <tr> <td style="text-align: center;">164</td> <td style="text-align: center;">79</td> </tr> </tbody> </table> <p>2 柏市シルバー人材センター補助金 公益社団法人柏市シルバー人材センターの運営費に対し、補助金16,650,000円を交付</p> <p>3 職業能力養成事業補助金 職業能力開発促進法に規定する職業訓練を行う職業訓練法人柏地区共同職業訓練協会に対し、補助金3,000,000円を交付</p>	新規登録者数	就職決定者数	164	79
新規登録者数	就職決定者数								
164	79								

款 6 農林水産業費

項	目	事業名	主管	決算額 (円) (前年度決算額)	主要な施策の概要及び成果																																			
1 農業費	1 農業委員会費	1 農業委員の活動に関する事務	農業委員会事務局	22,744,829 (19,902,374)	農業委員会 農業委員会総会 13回																																			
	2 農業総務費	12.1 農業総務事務	農政課	2,142,283 (1,425,397) (増)	手賀沼漁業協同組合が実施する、栽培漁業振興総合対策事業（淡水魚かい類種放流事業）に対し柏市農業振興補助金交付規則により、その一部を補助（単位：件・円） <table border="1"> <thead> <tr> <th>事業名</th> <th>事業件数</th> <th>事業費</th> <th>補助額</th> </tr> </thead> <tbody> <tr> <td>淡水魚貝類種苗放流事業補助金</td> <td>1</td> <td>61,600</td> <td>21,000</td> </tr> </tbody> </table> 【前年度比50%増加】手賀沼アグリビジネスパーク事業等の拡大に事務補助員の増員で対応したため	事業名	事業件数	事業費	補助額	淡水魚貝類種苗放流事業補助金	1	61,600	21,000																											
		事業名	事業件数	事業費	補助額																																			
淡水魚貝類種苗放流事業補助金	1	61,600	21,000																																					
16 一般事務費	農業委員会事務局	3,185,201 (3,249,177)	農家基本台帳の整備について 農家基本台帳調査表回収集計結果（8月1日状況調査結果）（単位：件） <table border="1"> <thead> <tr> <th>調査表回収件数</th> <th></th> </tr> </thead> <tbody> <tr> <td></td> <td>2,059</td> </tr> </tbody> </table>	調査表回収件数			2,059																																	
調査表回収件数																																								
	2,059																																							
3 農業振興費	8.1 農業振興対策事業	農政課	37,739,653 (39,814,116)	農業者・農業団体等を対象に、生産力の強化及び農業経営の改善を図る事業に対し、柏市農業振興補助金交付規則及び各要綱により、その一部を補助（単位：件・円） <table border="1"> <thead> <tr> <th>補助金名</th> <th>事業件数</th> <th>事業費</th> <th>補助金</th> </tr> </thead> <tbody> <tr> <td>園芸用廃プラスチック対策協議会補助金</td> <td>1</td> <td>773,578</td> <td>353,496</td> </tr> <tr> <td>農業近代化資金利子補給事業補助金</td> <td>2</td> <td>36,801</td> <td>36,801</td> </tr> <tr> <td>農業経営基盤強化資金利子補給事業補助金</td> <td>2</td> <td>237,458</td> <td>237,458</td> </tr> <tr> <td>水稻病害虫防除事業補助金</td> <td>1</td> <td>32,658,380</td> <td>6,100,000</td> </tr> <tr> <td>南部市民農園事業補助金</td> <td>1</td> <td>73,000</td> <td>73,000</td> </tr> <tr> <td>輝けちばの園芸産地整備支援事業補助金 (主要な事務事業)</td> <td>3</td> <td>11,680,000</td> <td>2,703,000</td> </tr> <tr> <td>機構集積協力金交付事業補助金</td> <td>82</td> <td>16,284,400</td> <td>16,284,400</td> </tr> <tr> <td>産地振興支援事業補助金 (主要な事務事業)</td> <td>2</td> <td>29,361,220</td> <td>7,933,000</td> </tr> </tbody> </table>	補助金名	事業件数	事業費	補助金	園芸用廃プラスチック対策協議会補助金	1	773,578	353,496	農業近代化資金利子補給事業補助金	2	36,801	36,801	農業経営基盤強化資金利子補給事業補助金	2	237,458	237,458	水稻病害虫防除事業補助金	1	32,658,380	6,100,000	南部市民農園事業補助金	1	73,000	73,000	輝けちばの園芸産地整備支援事業補助金 (主要な事務事業)	3	11,680,000	2,703,000	機構集積協力金交付事業補助金	82	16,284,400	16,284,400	産地振興支援事業補助金 (主要な事務事業)	2	29,361,220	7,933,000
				補助金名	事業件数	事業費	補助金																																	
				園芸用廃プラスチック対策協議会補助金	1	773,578	353,496																																	
				農業近代化資金利子補給事業補助金	2	36,801	36,801																																	
				農業経営基盤強化資金利子補給事業補助金	2	237,458	237,458																																	
				水稻病害虫防除事業補助金	1	32,658,380	6,100,000																																	
				南部市民農園事業補助金	1	73,000	73,000																																	
				輝けちばの園芸産地整備支援事業補助金 (主要な事務事業)	3	11,680,000	2,703,000																																	
				機構集積協力金交付事業補助金	82	16,284,400	16,284,400																																	
産地振興支援事業補助金 (主要な事務事業)	2	29,361,220	7,933,000																																					

款 6 農林水産業費

項	目	事業名	主管	決算額 (円) (前年度決算額)	主要な施策の概要及び成果																			
1 農業費	3 農業振興費	8.6 都市農業活性化事業		12,023,841 (18,012,500) (減)	<p>1 農業次世代人材投資事業補助金 (主要な事務事業) 農業従事者の減少・高齢化が進む中で、今後の農業を支える人材を確保するため、新規就農者に対し、就農直後の経営確立を支援する補助金を交付 (単位：人・円)</p> <table border="1"> <thead> <tr> <th>対象者数</th> <th>補助金</th> </tr> </thead> <tbody> <tr> <td>6</td> <td>9,000,000</td> </tr> </tbody> </table> <p>2 地産地消推進事業 (主要な事務事業) 柏産農産物を積極的にPRし、都市近郊型農業としての柏ブランド構築に努め、地産地消を推進する取組みに対し負担金を交付 (単位：件・円)</p> <table border="1"> <thead> <tr> <th>事業名</th> <th>事業件数</th> <th>事業費</th> </tr> </thead> <tbody> <tr> <td>地産地消推進負担金</td> <td>1</td> <td>2,000,000</td> </tr> </tbody> </table> <p>【前年度比33%減少】補助金の対象となる新規就農者が前年より少なかったため</p>	対象者数	補助金	6	9,000,000	事業名	事業件数	事業費	地産地消推進負担金	1	2,000,000									
		対象者数	補助金																					
6	9,000,000																							
事業名	事業件数	事業費																						
地産地消推進負担金	1	2,000,000																						
8.8 手賀沼アグリビジネスパーク事業 (主要な事務事業)		412,889,646 (230,295,932) (増)	<p>道の駅しょうなんをエントランス(入口)として、手賀沼周辺地域の地域資源とのネットワークを形成し、農業を主体とした観光・レクリエーション振興による都市農村交流地域づくりを目指すもの</p> <p>1 道の駅しょうなん再整備事業 道の駅しょうなん再整備用地として、34,588.72㎡を購入および付帯する物件の補償、地盤強度の確認のためのボーリング調査を実施 (単位：件・円)</p> <table border="1"> <thead> <tr> <th>事業名</th> <th>事業件数</th> <th>事業費</th> </tr> </thead> <tbody> <tr> <td>道の駅用地購入費</td> <td>8</td> <td>266,294,399</td> </tr> <tr> <td>家屋等損失補償金</td> <td>1</td> <td>48,472,074</td> </tr> <tr> <td>道の駅しょうなん再整備工事地質調査委託</td> <td>2</td> <td>5,286,600</td> </tr> </tbody> </table> <p>2 手賀沼周辺地域活性化事業委託 「手賀沼アグリビジネスパーク事業」が目指す、農業や観光、レクリエーションの振興による環境共生・交流の地域づくりを実現させるための各種取り組みを実施 (単位：件・円)</p> <table border="1"> <thead> <tr> <th>事業名</th> <th>事業件数</th> <th>事業費</th> </tr> </thead> <tbody> <tr> <td>手賀沼アグリビジネスパーク事業戦略プラン推進委託</td> <td>1</td> <td>26,498,880</td> </tr> <tr> <td>手賀沼周辺地域交流促進事業委託</td> <td>1</td> <td>24,958,800</td> </tr> </tbody> </table>	事業名	事業件数	事業費	道の駅用地購入費	8	266,294,399	家屋等損失補償金	1	48,472,074	道の駅しょうなん再整備工事地質調査委託	2	5,286,600	事業名	事業件数	事業費	手賀沼アグリビジネスパーク事業戦略プラン推進委託	1	26,498,880	手賀沼周辺地域交流促進事業委託	1	24,958,800
事業名	事業件数	事業費																						
道の駅用地購入費	8	266,294,399																						
家屋等損失補償金	1	48,472,074																						
道の駅しょうなん再整備工事地質調査委託	2	5,286,600																						
事業名	事業件数	事業費																						
手賀沼アグリビジネスパーク事業戦略プラン推進委託	1	26,498,880																						
手賀沼周辺地域交流促進事業委託	1	24,958,800																						

款 6 農林水産業費

項	目	事業名	主管	決算額 (円) (前年度決算額)	主要な施策の概要及び成果																					
1 農業費	3 農業振興費	8.8 手賀沼アグリビジネスパーク事業 (主要な事務事業)	農政課		<p>3 水辺の拠点整備 手賀沼アグリビジネスパーク事業における「アクティビティ拠点」として、連携・活用していくために駐車場及び緑地部分を整備</p> <p style="text-align: right;">(単位：件・円)</p> <table border="1"> <thead> <tr> <th>事業名</th> <th>事業件数</th> <th>事業費</th> </tr> </thead> <tbody> <tr> <td>水辺の拠点整備工事实施設設計業務委託</td> <td>1</td> <td>4,600,800</td> </tr> <tr> <td>水辺の拠点整備工事</td> <td>1</td> <td>26,028,000</td> </tr> </tbody> </table> <p>4 わしのや農業交流拠点整備 手賀沼アグリビジネスパーク事業の「中継拠点」として、連携・活用していくための整備工事</p> <p style="text-align: right;">(単位：件・円)</p> <table border="1"> <thead> <tr> <th>事業名</th> <th>事業件数</th> <th>事業費</th> </tr> </thead> <tbody> <tr> <td>わしのや農業交流拠点整地工事</td> <td>1</td> <td>1,188,000</td> </tr> <tr> <td>わしのや農業交流拠点コンクリートブロック塀除去工事</td> <td>1</td> <td>1,058,400</td> </tr> <tr> <td>わしのや農業交流拠点境界柵設置工事</td> <td>1</td> <td>756,000</td> </tr> </tbody> </table> <p>【前年度比79%増加】道の駅しょうなん再整備に係る用地購入を行ったため</p>	事業名	事業件数	事業費	水辺の拠点整備工事实施設設計業務委託	1	4,600,800	水辺の拠点整備工事	1	26,028,000	事業名	事業件数	事業費	わしのや農業交流拠点整地工事	1	1,188,000	わしのや農業交流拠点コンクリートブロック塀除去工事	1	1,058,400	わしのや農業交流拠点境界柵設置工事	1	756,000
		事業名		事業件数	事業費																					
		水辺の拠点整備工事实施設設計業務委託		1	4,600,800																					
水辺の拠点整備工事	1	26,028,000																								
事業名	事業件数	事業費																								
わしのや農業交流拠点整地工事	1	1,188,000																								
わしのや農業交流拠点コンクリートブロック塀除去工事	1	1,058,400																								
わしのや農業交流拠点境界柵設置工事	1	756,000																								
9 放射能対策農産物安全安心事業	996,093 (1,045,359)	農産物の放射性物質検査 市内産農産物の放射性物質濃度を測定することにより安全性を確認し、風評被害の防止、消費の拡大を図るもの。結果については、広報、ホームページ等で公表	<table border="1"> <thead> <tr> <th>期間</th> <th>品目数</th> <th>検体数</th> </tr> </thead> <tbody> <tr> <td>平成30年4月～平成31年3月</td> <td>30</td> <td>80</td> </tr> </tbody> </table>	期間	品目数	検体数	平成30年4月～平成31年3月	30	80																	
期間	品目数	検体数																								
平成30年4月～平成31年3月	30	80																								
17 水田農業構造改革対策事業	20,102,602 (16,036,768)	水田の効率的な利用を促進し、需要に応じた生産、転作事業等に取り組む農業者等に対し、補助金を交付するもの	<p style="text-align: right;">(単位：件・円)</p> <table border="1"> <thead> <tr> <th>事業名</th> <th>事業件数</th> <th>事業費</th> <th>補助金</th> </tr> </thead> <tbody> <tr> <td>経営所得安定対策等推進事業補助金</td> <td>1</td> <td>2,334,602</td> <td>2,334,602</td> </tr> <tr> <td>水田農業構造改革対策事業補助金</td> <td>36</td> <td>13,157,000</td> <td>13,157,000</td> </tr> <tr> <td>環境保全型農業直接支援事業補助金</td> <td>1</td> <td>2,263,200</td> <td>2,263,200</td> </tr> <tr> <td>多面的機能支払事業補助金</td> <td>1</td> <td>2,175,000</td> <td>2,175,000</td> </tr> </tbody> </table>	事業名	事業件数	事業費	補助金	経営所得安定対策等推進事業補助金	1	2,334,602	2,334,602	水田農業構造改革対策事業補助金	36	13,157,000	13,157,000	環境保全型農業直接支援事業補助金	1	2,263,200	2,263,200	多面的機能支払事業補助金	1	2,175,000	2,175,000			
事業名	事業件数	事業費	補助金																							
経営所得安定対策等推進事業補助金	1	2,334,602	2,334,602																							
水田農業構造改革対策事業補助金	36	13,157,000	13,157,000																							
環境保全型農業直接支援事業補助金	1	2,263,200	2,263,200																							
多面的機能支払事業補助金	1	2,175,000	2,175,000																							

款 6 農林水産業費

項	目	事業名	主管	決算額 (円) (前年度決算額)	主要な施策の概要及び成果																												
1	3	21 あけぼの山 農業公園管理運 営事業		152,549,564 (162,200,627)	<p>1 あけぼの山農業公園管理運営事業 あけぼの山農業公園の管理運営を行うもの (単位：円)</p> <table border="1"> <thead> <tr> <th>主要な事業</th> <th>事業費</th> </tr> </thead> <tbody> <tr> <td>あけぼの山農業公園指定管理料 (債務負担支払)</td> <td>94,583,314</td> </tr> <tr> <td>ふれあい広場植栽・管理委託</td> <td>25,304,400</td> </tr> <tr> <td>工事・修繕</td> <td>13,155,480</td> </tr> </tbody> </table> <p>2 施設利用実績 (開園日数312日) (単位：人)</p> <table border="1"> <thead> <tr> <th></th> <th>研修室</th> <th>本館会議室</th> <th>加工実習室</th> <th>資料館会議室</th> <th>芝生広場</th> <th>計</th> </tr> </thead> <tbody> <tr> <td>利用人数</td> <td>1,984</td> <td>1,674</td> <td>1,845</td> <td>3,949</td> <td>17,625</td> <td>27,077</td> </tr> </tbody> </table> <p>3 あけぼの山農業公園周辺の整備 (主要な事務事業) あけぼの山農業公園及び周辺地域の活性化を図るもの (単位：円)</p> <table border="1"> <thead> <tr> <th>事業名</th> <th>事業費</th> </tr> </thead> <tbody> <tr> <td>バスロータリー及び観光バス駐車場の予備設計</td> <td>475,200</td> </tr> <tr> <td>地域住民によるワーキンググループの実施</td> <td>132,300</td> </tr> </tbody> </table>	主要な事業	事業費	あけぼの山農業公園指定管理料 (債務負担支払)	94,583,314	ふれあい広場植栽・管理委託	25,304,400	工事・修繕	13,155,480		研修室	本館会議室	加工実習室	資料館会議室	芝生広場	計	利用人数	1,984	1,674	1,845	3,949	17,625	27,077	事業名	事業費	バスロータリー及び観光バス駐車場の予備設計	475,200	地域住民によるワーキンググループの実施	132,300
主要な事業	事業費																																
あけぼの山農業公園指定管理料 (債務負担支払)	94,583,314																																
ふれあい広場植栽・管理委託	25,304,400																																
工事・修繕	13,155,480																																
	研修室	本館会議室	加工実習室	資料館会議室	芝生広場	計																											
利用人数	1,984	1,674	1,845	3,949	17,625	27,077																											
事業名	事業費																																
バスロータリー及び観光バス駐車場の予備設計	475,200																																
地域住民によるワーキンググループの実施	132,300																																

款 7 商工費

項	目	事業名	主管	決算額 (円) (前年度決算額)	主要な施策の概要及び成果															
1 商 工 費	2 商 工 振 興 費	2 商業事業	商工振興課	45,394,317 (47,001,040)	1 商店街の環境整備並びに活性化のため補助金を交付 (単位: 件・円)															
					<table border="1"> <thead> <tr> <th>補助金名</th> <th>件数</th> <th>補助額</th> </tr> </thead> <tbody> <tr> <td>柏市商工団体共同施設設置等補助金</td> <td>8</td> <td>6,497,000</td> </tr> <tr> <td>商店街活性化事業費補助金</td> <td>34</td> <td>14,160,000</td> </tr> <tr> <td>街路灯電気料等補助金</td> <td>41</td> <td>7,479,000</td> </tr> <tr> <td>合計</td> <td>83</td> <td>28,136,000</td> </tr> </tbody> </table>	補助金名	件数	補助額	柏市商工団体共同施設設置等補助金	8	6,497,000	商店街活性化事業費補助金	34	14,160,000	街路灯電気料等補助金	41	7,479,000	合計	83	28,136,000
					補助金名	件数	補助額													
	柏市商工団体共同施設設置等補助金	8	6,497,000																	
商店街活性化事業費補助金	34	14,160,000																		
街路灯電気料等補助金	41	7,479,000																		
合計	83	28,136,000																		
2 商工業の振興を図るために柏市商工団体に補助金を交付 (単位: 件・円)																				
<table border="1"> <thead> <tr> <th>補助金名</th> <th>件数</th> <th>補助額</th> </tr> </thead> <tbody> <tr> <td>柏商工会議所補助金</td> <td>1</td> <td>7,776,000</td> </tr> <tr> <td>柏市沼南商工会補助金</td> <td>1</td> <td>3,360,000</td> </tr> <tr> <td>柏市商店会連合会補助金</td> <td>1</td> <td>5,086,360</td> </tr> <tr> <td>合計</td> <td>3</td> <td>16,222,360</td> </tr> </tbody> </table>	補助金名	件数	補助額	柏商工会議所補助金	1	7,776,000	柏市沼南商工会補助金	1	3,360,000	柏市商店会連合会補助金	1	5,086,360	合計	3	16,222,360					
補助金名	件数	補助額																		
柏商工会議所補助金	1	7,776,000																		
柏市沼南商工会補助金	1	3,360,000																		
柏市商店会連合会補助金	1	5,086,360																		
合計	3	16,222,360																		
3 柏駅周辺活性化イベント事業負担金 中心市街地魅力創造事業補助金継続事業に係る負担金として、まちづくり公社へ889,561円を支出																				
	3 工業事業	5,038,000 (3,693,000) (増)		1 企業立地促進事業奨励金 (主要な事務事業) 市内に新たに事業施設の立地を行った事業者2社に対し、奨励金4,000,000円を交付 2 柏市工業祭実行委員会に対し、補助金1,038,000円を交付 【前年度比36%増加】企業立地促進事業奨励金の支出によるもの																
	4 融資事業	1,367,470,299 (1,434,165,969)		1 中小企業融資資金預託金 資金貸付の原資となる資金を金融機関に次のとおり預託 (単位: 円)																
				<table border="1"> <thead> <tr> <th>金融機関</th> <th>預託金</th> </tr> </thead> <tbody> <tr> <td>千葉銀行ほか市内12金融機関</td> <td>1,330,000,000</td> </tr> </tbody> </table>	金融機関	預託金	千葉銀行ほか市内12金融機関	1,330,000,000												
金融機関	預託金																			
千葉銀行ほか市内12金融機関	1,330,000,000																			
				2 中小企業融資資金利子補給 融資利用者の利子負担を軽減するため、次のとおり利子補給を実施 (単位: 件・円)																
				<table border="1"> <thead> <tr> <th>区分</th> <th>件数</th> <th>金額</th> </tr> </thead> <tbody> <tr> <td>市制度融資資金</td> <td>575</td> <td>32,040,500</td> </tr> <tr> <td>日本政策金融公庫小規模事業者経営改善資金</td> <td>238</td> <td>1,868,400</td> </tr> <tr> <td>合計</td> <td>813</td> <td>33,908,900</td> </tr> </tbody> </table>	区分	件数	金額	市制度融資資金	575	32,040,500	日本政策金融公庫小規模事業者経営改善資金	238	1,868,400	合計	813	33,908,900				
区分	件数	金額																		
市制度融資資金	575	32,040,500																		
日本政策金融公庫小規模事業者経営改善資金	238	1,868,400																		
合計	813	33,908,900																		

款 7 商工費

項	目	事業名	主管	決算額（円） （前年度決算額）	主要な施策の概要及び成果																				
1 商工費	2 商工振興費				<p>3 中小企業融資業務委託</p> <p>柏市中小企業資金融資条例に基づく資金の融資に係る審査業務及び経営相談業務を柏商工会議所及び柏市沼南商工会に委託し、委託料1,266,000円を支出</p> <table border="1"> <tr> <td colspan="2">柏商工会議所</td> <td colspan="2">柏市沼南商工会</td> </tr> <tr> <td colspan="2">(単位：件)</td> <td colspan="2">(単位：件)</td> </tr> <tr> <td>委託業務</td> <td>件数</td> <td>委託業務</td> <td>件数</td> </tr> <tr> <td>融資審査</td> <td>46</td> <td>融資審査</td> <td>17</td> </tr> <tr> <td>経営指導</td> <td>7</td> <td>経営指導</td> <td>0</td> </tr> </table>	柏商工会議所		柏市沼南商工会		(単位：件)		(単位：件)		委託業務	件数	委託業務	件数	融資審査	46	融資審査	17	経営指導	7	経営指導	0
		柏商工会議所		柏市沼南商工会																					
		(単位：件)		(単位：件)																					
委託業務	件数	委託業務	件数																						
融資審査	46	融資審査	17																						
経営指導	7	経営指導	0																						
33 インフォメーションセンター運営事業 (主要な事務事業)	34,108,010 (34,183,404)	<p>1 市政情報提供・案内業務委託</p> <p>かしわインフォメーションセンターへの来館者や電話等の問合せに対する応答、市政情報・店舗紹介などの各種案内業務をNPO法人柏市インフォメーション協会に委託し、委託料20,542,056円を支出</p> <table border="1"> <tr> <td>来館者数</td> <td>案内件数</td> </tr> <tr> <td>46,555</td> <td>6,913</td> </tr> </table> <p>2 インフォメーションセンター機能強化事業負担金</p> <p>かしわインフォメーションセンターを柏市の情報発信拠点として、来街者が様々な情報を容易に取得することができるよう、案内所としての機能を充実させるとともに、柏の街の賑わいイメージを確保するため、より一層の情報発信をNPO法人柏市インフォメーション協会が実施することに対して、負担金9,500,000円を支出</p>	来館者数	案内件数	46,555	6,913																			
来館者数	案内件数																								
46,555	6,913																								
35 企業誘致関係事業 (主要な事務事業)	26,167,538 (2,325,550) (増)	<p>1 企業誘致旅費</p> <p>大阪市、名古屋市等において、先進事例の調査及び企業誘致活動を実施 126,840円</p> <p>2 企業誘致事業負担金</p> <p>柏商工会議所が、市内企業のPR及び企業誘致を実施するため、市と共同して先端技術展示会に出展することに対し、負担金2,500,000円を支出</p> <table border="1"> <tr> <td>イベント名</td> <td>日程</td> <td>来場企業数</td> </tr> <tr> <td>機械要素技術展</td> <td>6/20～6/22</td> <td>約1,000社</td> </tr> <tr> <td>N+（エヌプラス）展示会</td> <td>9/26～9/28</td> <td>約900社</td> </tr> </table>	イベント名	日程	来場企業数	機械要素技術展	6/20～6/22	約1,000社	N+（エヌプラス）展示会	9/26～9/28	約900社														
イベント名	日程	来場企業数																							
機械要素技術展	6/20～6/22	約1,000社																							
N+（エヌプラス）展示会	9/26～9/28	約900社																							

款 7 商工費

項	目	事業名	主管	決算額（円） （前年度決算額）	主要な施策の概要及び成果
1 商 工 費	2 商 工 振 興 費	35 企業誘致関係事業 (主要な事務事業)	商工振興課		<p>3 柏市インキュベーションマネージャー・マーケティングリサーチャー事業業務委託 専門人材を活用し、市内外事業者に対する訪問活動等により、AI・IoT等先端技術に関する事業者間マッチング及び新ビジネスの創出支援、また市のPRを通して市内の産業集積の促進を図るため、PwCあらた有限責任監査法人に対し、委託料20,558,278円を支出</p> <p>4 案内パンフレット制作及び印刷・製本等業務委託 3 柏市インキュベーションマネージャー・マーケティングリサーチャー事業周知を目的とした案内パンフレットを制作するため、株式会社文化工房に対し、委託料487,620円を支出</p> <p>5 平成30年度道の駅しょうなん産業フェア事業委託 道の駅しょうなんにおける産業振興に関するニーズやポテンシャルを検証するため、市内AI・IoT分野の事業者を中心とした産業フェアを開催するため、株式会社道の駅しょうなんに対し委託料2,494,800円を支出</p> <p>【前年度比1,025%増加】上記3、4、5事業の新規実施によるもの</p>
		36 プレミアム付商品券事業		4,509,972 (-)	<p>1 プレミアム付商品券事業委託 消費税率引上げの影響を緩和するための措置として、低所得者及び子育て世帯に対し、プレミアム付き商品券の発行・販売を行う「柏市プレミアム付商品券事業」を次年度において実施するため、当該事業の実施に向けた準備として、対象者の抽出、申請の受付及び審査等の処理を行うためのシステム開発業務を株式会社ディー・エス・ケイへ委託。委託料4,509,972円を支出</p>
	3 観 光 費	1 観光事業		19,023,088 (19,977,958)	<p>1 柏市観光協会補助金 柏市観光協会の事業費の一部に対し、補助金1,296,000円を交付</p> <p>2 手賀沼花火大会補助金 手賀沼花火大会の実施にあたり、補助金14,000,000円を交付</p> <p>3 手賀沼周遊レンタサイクル事業 手賀沼周遊レンタサイクル事業の実施主体である(株)道の駅しょうなん及び(一財)柏市みどりの基金へ、負担金として計2,150,417円を支出</p>

款 7 商工費

項	目	事業名	主管	決算額 (円) (前年度決算額)	主要な施策の概要及び成果			
1 商 工 費	4 消 費 者 行 政 推 進 費	1.1 消費生活相談事業	消費生活センター	23,897,750 (23,797,917)	<p>1 消費生活相談 市民の消費生活の安定と自立した賢い消費者の育成を目的に、消費者被害の未然防止や迅速な救済のために専門の消費生活相談員による相談事業を実施</p> <p>2 相談件数 (単位：件) 消費生活相談 4,025 ※その他弁護士による多重債務及び消費者問題無料相談会が36件</p>			
		1.2 消費者啓発事業		4,617,307 (5,277,148)	<p>消費者啓発 市民の消費生活の安定と自立した賢い消費者の育成を目的に、消費者被害の未然防止のための啓発事業を実施</p> <ul style="list-style-type: none"> ・消費者講座 42回 (計1,656人参加) ・消費生活コーディネーター研修 10回 (37人対象) ・情報紙(柏市消費生活センターつうしん)の発行 6回発行 (計23,124枚配布) ・柏市消費者教育推進連絡会 3回 ・消費者団体の活動に対する謝礼 3団体 (計75,000円) (こどもルーム2回×3団体, かたくり9回) 			
		1.4 放射線対策事業		239,314 (257,265)	<p>市民の持ち込みによる食品等の放射性物質測定 家庭菜園で栽培された野菜, 自宅の庭に自生している果実や井戸水など, 公共機関の検査対象となっていない食品等の放射性物質の測定を, 検査機関への委託により, ゲルマニウム半導体ガンマ線スペクトルメトリーによる精密測定を実施</p> <p>測定結果 (単位：件・円)</p> <table border="1"> <thead> <tr> <th>測定件数</th> <th>基準値超過件数</th> <th>委託料</th> </tr> </thead> <tbody> <tr> <td>61</td> <td>0</td> <td>173,664</td> </tr> </tbody> </table>	測定件数	基準値超過件数	委託料
測定件数	基準値超過件数	委託料						
61	0	173,664						

款 7 商工費

項	目	事業名	主管	決算額（円） （前年度決算額）	主要な施策の概要及び成果																
1 商工費	4 消費者行政推進費	2 計量検査等事業	消費生活センター	6,058,960 (5,550,741)	<p>特定計量器定期検査</p> <p>適正計量の実施を確保するため、取引又は証明に使用されている特定計量器（質量計）の器差（測定器が実際に示す値と本来示すべき値との差）が一定水準にあり、その計量器の性能が維持されているかの定期検査を、計量法に規定されている指定定期検査機関に委託することで実施</p> <p>また、検査漏れの防止や業務の効率化を図るため、検査台帳に記載されていない事業者等に対し、はかりの使用状況、種類及び数量等を把握することを目的に事前調査を実施</p> <p>検査結果 （単位：日・戸・台・円）</p> <table border="1" style="width: 100%; border-collapse: collapse; text-align: center;"> <thead> <tr> <th>延べ検査日数</th> <th>延べ検査戸数</th> <th>検査台数</th> <th>合格台数</th> <th>不合格台数</th> <th>免除台数</th> <th>委託料</th> </tr> </thead> <tbody> <tr> <td>78</td> <td>374</td> <td>1,275</td> <td>1,265</td> <td>10</td> <td>106</td> <td>5,195,540</td> </tr> </tbody> </table> <p>（単位：件）</p> <table border="1" style="width: 100%; border-collapse: collapse; text-align: center;"> <tbody> <tr> <td>事前調査</td> <td>42</td> </tr> </tbody> </table>	延べ検査日数	延べ検査戸数	検査台数	合格台数	不合格台数	免除台数	委託料	78	374	1,275	1,265	10	106	5,195,540	事前調査	42
	延べ検査日数	延べ検査戸数	検査台数	合格台数	不合格台数	免除台数	委託料														
78	374	1,275	1,265	10	106	5,195,540															
事前調査	42																				
5 産業振興費	3 新産業支援事業	商工振興課	7,867,942 (8,698,416)	<p>1 産学官連携新規事業者等施設入居支援補助金 新産業の創出及び産学官連携支援として、東大柏ベンチャープラザ入居事業者6社に対し、補助金1,848,700円を交付</p> <p>2 柏市インキュベーションマネージャー事業委託（主要な事務事業） 新製品・新技術・新分野進出に取り組む市内中小企業の事業活動を円滑に推進するため、法令に基づく認定・承認事務の指導・助言、助成金等の公的資金活用、販路拡大支援等を柏商工会議所に委託し、委託料3,882,816円を支出</p> <p>3 柏市創業支援事業者補助金 創業支援事業を行う団体に対し、補助金2,000,000円を交付</p>																	

款 8 土木費

項	目	事業名	主管	決算額 (円) (前年度決算額)	主要な施策の概要及び成果																																				
1 土木 管理 費	2	17 建築物の耐震改修促進事業	建築指導課	7,377,912 (2,421,950) (増)	<p>昭和56年以前に建築された住宅を対象とし、木造住宅・マンションの耐震診断に要した費用及び木造住宅の耐震改修に要した費用の一部を補助並びに危険コンクリートブロック塀等の除却工事に要した費用の一部を補助</p> <p style="text-align: right;">(単位：件・円)</p> <table border="1"> <thead> <tr> <th>補助金名</th> <th>件数</th> <th>補助額</th> </tr> </thead> <tbody> <tr> <td>木造住宅耐震診断費補助金</td> <td>8</td> <td>320,000</td> </tr> <tr> <td>木造住宅耐震改修費補助金</td> <td>5</td> <td>3,000,000</td> </tr> <tr> <td>危険コンクリートブロック塀等除却工事費補助金</td> <td>32</td> <td>3,854,000</td> </tr> </tbody> </table> <p>【前年度比205%増加】危険コンクリートブロック塀等除却工事費補助金を新たに交付したため</p>	補助金名	件数	補助額	木造住宅耐震診断費補助金	8	320,000	木造住宅耐震改修費補助金	5	3,000,000	危険コンクリートブロック塀等除却工事費補助金	32	3,854,000																								
	補助金名	件数	補助額																																						
	木造住宅耐震診断費補助金	8	320,000																																						
木造住宅耐震改修費補助金	5	3,000,000																																							
危険コンクリートブロック塀等除却工事費補助金	32	3,854,000																																							
10	4 駐輪場管理事業	交通安全対策費	交通施設課	117,154,226 (159,712,655)	<p>1 定期利用駐輪場管理</p> <p>自転車、原動機付自転車及び自動二輪車合わせて7,497件の駐輪場定期利用使用料収入があり、うち72件の還付手続きを実施。また、駐輪場18か所の維持管理及び修繕を実施。平成29年度に駐輪場用地を購入し駐輪場整備工事を実施したが、平成30年度は実施していないため、前年度より決算額が減少</p> <p>駐輪場定期利用使用料収入件数 (単位：件)</p> <table border="1"> <thead> <tr> <th colspan="2">自転車</th> <th>原動機付自転車</th> <th>自動二輪車</th> <th>合計</th> </tr> </thead> <tbody> <tr> <td>一般</td> <td>5,095</td> <td>高校生以下</td> <td>2,117</td> <td>244</td> <td>41</td> <td>7,497</td> </tr> </tbody> </table> <p>2 一時利用駐輪場管理</p> <p>一時利用および回数券販売（1冊11枚綴）によって、延べ269,424件の利用収入</p> <p>一時利用収入件数 (単位：件)</p> <table border="1"> <thead> <tr> <th colspan="2">自転車</th> <th colspan="2">原動機付自転車</th> <th colspan="2">自動二輪車</th> <th colspan="2">合計</th> </tr> <tr> <th>一時利用</th> <th>回数券</th> <th>一時利用</th> <th>回数券</th> <th>一時利用</th> <th>回数券</th> <th>一時利用</th> <th>回数券</th> </tr> </thead> <tbody> <tr> <td>108,328</td> <td>14,007</td> <td>5,166</td> <td>131</td> <td>302</td> <td>10</td> <td>113,796</td> <td>14,148</td> </tr> </tbody> </table>	自転車		原動機付自転車	自動二輪車	合計	一般	5,095	高校生以下	2,117	244	41	7,497	自転車		原動機付自転車		自動二輪車		合計		一時利用	回数券	一時利用	回数券	一時利用	回数券	一時利用	回数券	108,328	14,007	5,166	131	302	10	113,796	14,148
自転車		原動機付自転車	自動二輪車	合計																																					
一般	5,095	高校生以下	2,117	244	41	7,497																																			
自転車		原動機付自転車		自動二輪車		合計																																			
一時利用	回数券	一時利用	回数券	一時利用	回数券	一時利用	回数券																																		
108,328	14,007	5,166	131	302	10	113,796	14,148																																		
	6 駐輪場整備事業			193,086,080 (74,578,880) (増)	<p>1 委託</p> <p>施設の改修工事を実施するため、設計業務委託を実施。また、高柳駅西口駐輪場を整備するため、工事監理業務委託を実施</p> <p style="text-align: right;">(単位：円)</p> <table border="1"> <tbody> <tr> <td>増尾駅西口第一駐輪場改修工事設計業務委託</td> <td>1,447,200</td> </tr> <tr> <td>高柳駅西口駐輪場立体整備工事監理業務委託</td> <td>5,130,000</td> </tr> </tbody> </table>	増尾駅西口第一駐輪場改修工事設計業務委託	1,447,200	高柳駅西口駐輪場立体整備工事監理業務委託	5,130,000																																
増尾駅西口第一駐輪場改修工事設計業務委託	1,447,200																																								
高柳駅西口駐輪場立体整備工事監理業務委託	5,130,000																																								

款 8 土木費

項	目	事業名	主管	決算額 (円) (前年度決算額)	主要な施策の概要及び成果																																																			
1 土木 管理 費	10 交通 安全 対策 費	6 駐輪場整備事業 (主要な事務事業)	交通施設 課		2 工事 高柳駅西口に駐輪場を整備 (単位:円) <table border="1"> <tr> <td>高柳駅西口駐輪場立体整備工事 (建築工事)</td> <td>168,264,000</td> </tr> <tr> <td>高柳駅西口駐輪場立体整備工事 (電気設備工事)</td> <td>12,960,000</td> </tr> <tr> <td>高柳駅西口駐輪場立体整備工事 (機械設備工事)</td> <td>4,860,000</td> </tr> </table> <p>【前年度比159%増加】新たな駐輪場を整備したため</p>	高柳駅西口駐輪場立体整備工事 (建築工事)	168,264,000	高柳駅西口駐輪場立体整備工事 (電気設備工事)	12,960,000	高柳駅西口駐輪場立体整備工事 (機械設備工事)	4,860,000																																													
	高柳駅西口駐輪場立体整備工事 (建築工事)	168,264,000																																																						
	高柳駅西口駐輪場立体整備工事 (電気設備工事)	12,960,000																																																						
高柳駅西口駐輪場立体整備工事 (機械設備工事)	4,860,000																																																							
8 放置自転車 対策事業	32,195,117 (29,737,475)	1 放置自転車対策事業 柏市自転車等放置防止条例に基づき, 1,180台の放置自転車を撤去・保管。また, (公社) 柏市シルバー人材センターに駐輪場管理及び街頭巡回業務を包括的に委託し, 街頭巡回員を駅及びバス停周辺に配置して, 自転車や原動機付自転車の放置防止や駐輪場の利用について啓発活動を実施 撤去実施状況 (単位:回・台) <table border="1"> <thead> <tr> <th>撤去場所</th> <th>回数</th> <th>台数</th> <th>撤去場所</th> <th>回数</th> <th>台数</th> <th>撤去場所</th> <th>回数</th> <th>台数</th> </tr> </thead> <tbody> <tr> <td>柏駅</td> <td>353</td> <td>778</td> <td>新柏駅</td> <td>18</td> <td>38</td> <td>柏の葉キャンパス駅</td> <td>25</td> <td>60</td> </tr> <tr> <td>南柏駅</td> <td>50</td> <td>116</td> <td>増尾駅</td> <td>35</td> <td>77</td> <td>柏たなか駅</td> <td>8</td> <td>15</td> </tr> <tr> <td>北柏駅</td> <td>20</td> <td>52</td> <td>逆井駅</td> <td>12</td> <td>18</td> <td>大津ヶ丘バス停</td> <td>1</td> <td>2</td> </tr> <tr> <td>豊四季駅</td> <td>8</td> <td>23</td> <td>高柳駅</td> <td>1</td> <td>1</td> <td>中ノ橋バス停</td> <td>0</td> <td>0</td> </tr> <tr> <td colspan="7" style="text-align: right;">合計</td> <td>531</td> <td>1,180</td> </tr> </tbody> </table>	撤去場所	回数	台数	撤去場所	回数	台数	撤去場所	回数	台数	柏駅	353	778	新柏駅	18	38	柏の葉キャンパス駅	25	60	南柏駅	50	116	増尾駅	35	77	柏たなか駅	8	15	北柏駅	20	52	逆井駅	12	18	大津ヶ丘バス停	1	2	豊四季駅	8	23	高柳駅	1	1	中ノ橋バス停	0	0	合計							531	1,180
撤去場所	回数	台数	撤去場所	回数	台数	撤去場所	回数	台数																																																
柏駅	353	778	新柏駅	18	38	柏の葉キャンパス駅	25	60																																																
南柏駅	50	116	増尾駅	35	77	柏たなか駅	8	15																																																
北柏駅	20	52	逆井駅	12	18	大津ヶ丘バス停	1	2																																																
豊四季駅	8	23	高柳駅	1	1	中ノ橋バス停	0	0																																																
合計							531	1,180																																																
16 交通安全啓 発指導事業	2,072,888 (1,264,955) (増)	1 交通安全対策 春・夏・秋・冬の交通安全運動をはじめ, 各種交通安全啓発活動を実施 一般及び生産年齢層の自転車利用者などを対象に自転車の交通法規や点検整備の方法, 自転車の保険について周知するため「スケアード・ストレイト自転車安全利用講習会」を開催 高齢者を対象に, 座学及び実技を通し, 高齢者の交通事故防止対策や死角・内輪差などの車の特性等について周知するため「高齢者交通安全講習会」を自動車教習所で開催																																																						

款 8 土木費

項	目	事業名	主管	決算額 (円) (前年度決算額)	主要な施策の概要及び成果																								
1 土木管理費	10 交通安全対策費				<p>2 交通安全教室</p> <p>小学校・中学校・高校・高齢者・一般（保護者等）に対し交通安全教室を実施し、実施後に交通安全法規等のチラシを配布 (単位：回・人)</p> <table border="1"> <thead> <tr> <th>対象</th> <th>回数</th> <th>参加人員</th> <th>対象</th> <th>回数</th> <th>参加人員</th> </tr> </thead> <tbody> <tr> <td>小学生</td> <td>253</td> <td>21,987</td> <td>高齢者</td> <td>21</td> <td>574</td> </tr> <tr> <td>中学生</td> <td>3</td> <td>753</td> <td>一般（保護者等）</td> <td>25</td> <td>1,357</td> </tr> <tr> <td>高校生</td> <td>2</td> <td>1,726</td> <td>合計</td> <td>304</td> <td>26,397</td> </tr> </tbody> </table> <p>【前年度比64%増加】スケアード・ストレイト自転車安全利用講習会の委託，幼児及び高齢者対象の交通安全教育用教材を委託にて作成，啓発用チラシを購入したため</p>	対象	回数	参加人員	対象	回数	参加人員	小学生	253	21,987	高齢者	21	574	中学生	3	753	一般（保護者等）	25	1,357	高校生	2	1,726	合計	304	26,397
	対象	回数	参加人員	対象	回数	参加人員																							
小学生	253	21,987	高齢者	21	574																								
中学生	3	753	一般（保護者等）	25	1,357																								
高校生	2	1,726	合計	304	26,397																								
	17 駐車場管理事業			33,557,706 (-)	<p>1 駐車場管理事業</p> <p>柏市市営駐車場の指定管理が平成30年4月1日から利用料金制での管理運営に変更となったことに伴い収入の性質の変更，予算規模の縮小及び簡素化がなされたため，特別会計を廃止し，一般会計へ移行 指定管理者からの提案による新たな利用料金を設定し，駐車機器類等の入れ替え管理を実施。支出は主に借地料のみとなる。</p>																								
2 道路橋梁費	2 道路維持費	1.4 道路維持管理事業	道路保全課	298,532,307 (325,369,770)	<p>1 道路管理業務委託 (単位：件・円)</p> <table border="1"> <thead> <tr> <th>業務委託名</th> <th>件数</th> <th>委託料</th> </tr> </thead> <tbody> <tr> <td>応急措置委託</td> <td>462</td> <td>73,171,080</td> </tr> <tr> <td>緊急災害出動委託</td> <td>7</td> <td>926,640</td> </tr> <tr> <td>測量設計委託</td> <td>5</td> <td>4,313,520</td> </tr> <tr> <td>路面凍結パトロール業務委託</td> <td>8</td> <td>1,893,763</td> </tr> <tr> <td>電算システム等保守管理委託</td> <td>1</td> <td>216,000</td> </tr> <tr> <td>合計</td> <td>483</td> <td>80,521,003</td> </tr> </tbody> </table>	業務委託名	件数	委託料	応急措置委託	462	73,171,080	緊急災害出動委託	7	926,640	測量設計委託	5	4,313,520	路面凍結パトロール業務委託	8	1,893,763	電算システム等保守管理委託	1	216,000	合計	483	80,521,003			
業務委託名	件数	委託料																											
応急措置委託	462	73,171,080																											
緊急災害出動委託	7	926,640																											
測量設計委託	5	4,313,520																											
路面凍結パトロール業務委託	8	1,893,763																											
電算システム等保守管理委託	1	216,000																											
合計	483	80,521,003																											

款 8 土木費

項	目	事業名	主管	決算額 (円) (前年度決算額)	主要な施策の概要及び成果																											
2	2	1.4 道路維持管理事業	道路保全課		2 道路維持管理工事 (単位: 件・円)																											
		6 交通安全施設整備事業			94,496,500 (88,419,203)	1 道路照明灯のLED化の推進 市内の道路照明灯をLED化することにより、電力量の節減を図った。(単位: 円)																										
					<table border="1"> <thead> <tr> <th>工事名</th> <th>件数</th> <th>工事費</th> </tr> </thead> <tbody> <tr> <td>1 維持補修工事</td> <td>122</td> <td>98,212,531</td> </tr> <tr> <td>(1) 局部改良工事</td> <td>36</td> <td>24,573,888</td> </tr> <tr> <td>(2) 道路緊急工事</td> <td>51</td> <td>16,105,423</td> </tr> <tr> <td>(3) 道路補修工事</td> <td>30</td> <td>26,328,780</td> </tr> <tr> <td>(4) 道路改良工事</td> <td>5</td> <td>31,204,440</td> </tr> <tr> <td>2 沼南地域道路舗装新設工事</td> <td>3</td> <td>8,258,760</td> </tr> <tr> <td>3 道路小規模修繕工事</td> <td>226</td> <td>109,688,669</td> </tr> <tr> <td>合計</td> <td>351</td> <td>216,159,960</td> </tr> </tbody> </table>	工事名	件数	工事費	1 維持補修工事	122	98,212,531	(1) 局部改良工事	36	24,573,888	(2) 道路緊急工事	51	16,105,423	(3) 道路補修工事	30	26,328,780	(4) 道路改良工事	5	31,204,440	2 沼南地域道路舗装新設工事	3	8,258,760	3 道路小規模修繕工事	226	109,688,669	合計	351	216,159,960
工事名	件数	工事費																														
1 維持補修工事	122	98,212,531																														
(1) 局部改良工事	36	24,573,888																														
(2) 道路緊急工事	51	16,105,423																														
(3) 道路補修工事	30	26,328,780																														
(4) 道路改良工事	5	31,204,440																														
2 沼南地域道路舗装新設工事	3	8,258,760																														
3 道路小規模修繕工事	226	109,688,669																														
合計	351	216,159,960																														
					<table border="1"> <thead> <tr> <th>件名</th> <th>賃借料</th> </tr> </thead> <tbody> <tr> <td>LED道路照明賃借料 (債務負担支払)</td> <td>41,745,456</td> </tr> </tbody> </table>	件名	賃借料	LED道路照明賃借料 (債務負担支払)	41,745,456																							
件名	賃借料																															
LED道路照明賃借料 (債務負担支払)	41,745,456																															
					<p>2 道路反射鏡・標識等整備 カーブミラー、道路標識等の各種交通安全施設を設置し道路交通環境の整備を図った。(単位: 件・円)</p> <table border="1"> <thead> <tr> <th>件名</th> <th>件数</th> <th>事業費</th> <th>内容</th> </tr> </thead> <tbody> <tr> <td>区画線設置</td> <td>31</td> <td>33,266,160</td> <td>区画線設置工事 (その1) 他30件</td> </tr> <tr> <td>道路付属物補修工事</td> <td>1</td> <td>7,808,400</td> <td>標識の修繕工事</td> </tr> <tr> <td>道路反射鏡・標識等整備工事</td> <td>10</td> <td>5,665,809</td> <td>道路反射鏡設置・自発光式道路鏡設置等</td> </tr> <tr> <td>道路小規模修繕工事</td> <td>12</td> <td>6,010,675</td> <td>単価契約 道施-1他11件</td> </tr> <tr> <td>合計</td> <td>54</td> <td>52,751,044</td> <td></td> </tr> </tbody> </table>	件名	件数	事業費	内容	区画線設置	31	33,266,160	区画線設置工事 (その1) 他30件	道路付属物補修工事	1	7,808,400	標識の修繕工事	道路反射鏡・標識等整備工事	10	5,665,809	道路反射鏡設置・自発光式道路鏡設置等	道路小規模修繕工事	12	6,010,675	単価契約 道施-1他11件	合計	54	52,751,044				
件名	件数	事業費	内容																													
区画線設置	31	33,266,160	区画線設置工事 (その1) 他30件																													
道路付属物補修工事	1	7,808,400	標識の修繕工事																													
道路反射鏡・標識等整備工事	10	5,665,809	道路反射鏡設置・自発光式道路鏡設置等																													
道路小規模修繕工事	12	6,010,675	単価契約 道施-1他11件																													
合計	54	52,751,044																														

款 8 土木費

項	目	事業名	主管	決算額 (円) (前年度決算額)	主要な施策の概要及び成果																																																												
2	3	1.11 緊急対応道路整備事業	道路整備課	43,202,579 (32,457,318) (増)	<p>緊急車両・路線バス・生活移動車等が安全に通行できる道路の確保や、災害時の避難・救援道路の道路整備、地域等からの改善要望に伴う緊急性の高い道路整備</p> <p>1 委託料 (単位：件・円)</p> <table border="1"> <thead> <tr> <th>件名</th> <th>件数</th> <th>事業費</th> <th>内容</th> </tr> </thead> <tbody> <tr> <td>測量委託</td> <td>3</td> <td>1,580,040</td> <td>境界杭設置, 用地測量</td> </tr> <tr> <td>不動産鑑定委託</td> <td>2</td> <td>390,960</td> <td>土地購入費の算定</td> </tr> <tr> <td>物件調査委託</td> <td>1</td> <td>3,107,160</td> <td>物件調査</td> </tr> <tr> <td>設計委託</td> <td>1</td> <td>2,760,480</td> <td>詳細設計</td> </tr> <tr> <td>調査委託</td> <td>4</td> <td>2,376,000</td> <td>交通量調査, 資材調査</td> </tr> <tr> <td>査定図作成委託</td> <td>1</td> <td>285,120</td> <td>道路境界確定実測図作成</td> </tr> <tr> <td>合計</td> <td>12</td> <td>10,499,760</td> <td></td> </tr> </tbody> </table> <p>2 工事請負費 (単位：件・円)</p> <table border="1"> <thead> <tr> <th>件名</th> <th>件数</th> <th>事業費</th> <th>内容</th> </tr> </thead> <tbody> <tr> <td>小規模工事</td> <td>9</td> <td>6,684,120</td> <td>万能鋼板設置工事</td> </tr> <tr> <td>道路新設拡幅工事</td> <td>2</td> <td>24,602,400</td> <td>道路拡幅工事</td> </tr> <tr> <td>ブロック塀等対策工事</td> <td>1</td> <td>907,200</td> <td>ブロック塀撤去工事</td> </tr> <tr> <td>合計</td> <td>12</td> <td>32,193,720</td> <td></td> </tr> </tbody> </table> <p>3 公有財産購入費 (単位：件・円)</p> <table border="1"> <thead> <tr> <th>件名</th> <th>件数</th> <th>事業費</th> <th>内容</th> </tr> </thead> <tbody> <tr> <td>土地購入費</td> <td>1</td> <td>501,599</td> <td>道路拡幅事業用地</td> </tr> </tbody> </table> <p>【前年度比33%増加】事業進捗に伴い工事を実施したため</p>	件名	件数	事業費	内容	測量委託	3	1,580,040	境界杭設置, 用地測量	不動産鑑定委託	2	390,960	土地購入費の算定	物件調査委託	1	3,107,160	物件調査	設計委託	1	2,760,480	詳細設計	調査委託	4	2,376,000	交通量調査, 資材調査	査定図作成委託	1	285,120	道路境界確定実測図作成	合計	12	10,499,760		件名	件数	事業費	内容	小規模工事	9	6,684,120	万能鋼板設置工事	道路新設拡幅工事	2	24,602,400	道路拡幅工事	ブロック塀等対策工事	1	907,200	ブロック塀撤去工事	合計	12	32,193,720		件名	件数	事業費	内容	土地購入費	1	501,599	道路拡幅事業用地
		件名		件数	事業費	内容																																																											
測量委託	3	1,580,040	境界杭設置, 用地測量																																																														
不動産鑑定委託	2	390,960	土地購入費の算定																																																														
物件調査委託	1	3,107,160	物件調査																																																														
設計委託	1	2,760,480	詳細設計																																																														
調査委託	4	2,376,000	交通量調査, 資材調査																																																														
査定図作成委託	1	285,120	道路境界確定実測図作成																																																														
合計	12	10,499,760																																																															
件名	件数	事業費	内容																																																														
小規模工事	9	6,684,120	万能鋼板設置工事																																																														
道路新設拡幅工事	2	24,602,400	道路拡幅工事																																																														
ブロック塀等対策工事	1	907,200	ブロック塀撤去工事																																																														
合計	12	32,193,720																																																															
件名	件数	事業費	内容																																																														
土地購入費	1	501,599	道路拡幅事業用地																																																														
		1.21 市道01070号線外①道路拡幅事業 (主要な事務事業)		122,385,145 (113,386,945)	<p>沼南センター地区～大井～柏中心部（県道柏印西線大津ヶ丘団地入口交差点～国道16号柏公園入口交差点）を結ぶ路線整備</p> <p>1 工事請負費 (単位：件・円)</p> <table border="1"> <thead> <tr> <th>件名</th> <th>件数</th> <th>事業費</th> <th>内容</th> </tr> </thead> <tbody> <tr> <td>橋梁改良工事</td> <td>3</td> <td>122,368,000</td> <td>橋上部工事</td> </tr> </tbody> </table> <p>【事業進捗率87%】路線総延長に対する整備済延長 【計画期間】平成17年度（開始）～令和6年度（完了予定）</p>	件名	件数	事業費	内容	橋梁改良工事	3	122,368,000	橋上部工事																																																				
件名	件数	事業費	内容																																																														
橋梁改良工事	3	122,368,000	橋上部工事																																																														

款 8 土木費

項	目	事業名	主管	決算額 (円) (前年度決算額)	主要な施策の概要及び成果																				
2	3	1.23 市道01153号線外③道路 拡幅事業 (主要な事務事業)	道路整備課	135,017,447 (156,642,631)	沼南東部地区～箕輪～柏中心部（県道柏印西線布瀬入口交差点～東台本町交差点）を結ぶ路線整備 (単位：件・円)																				
		1 委託料 (単位：件・円)																							
					<table border="1"> <thead> <tr> <th>件名</th> <th>件数</th> <th>事業費</th> <th>内容</th> </tr> </thead> <tbody> <tr> <td>測量委託</td> <td>4</td> <td>1,540,830</td> <td>用地測量</td> </tr> <tr> <td>用地交渉業務委託</td> <td>1</td> <td>2,948,400</td> <td>補償説明業務</td> </tr> <tr> <td>査定図作成委託</td> <td>2</td> <td>3,782,160</td> <td>境界確定実測図作成</td> </tr> <tr> <td>合計</td> <td>7</td> <td>8,271,390</td> <td></td> </tr> </tbody> </table>	件名	件数	事業費	内容	測量委託	4	1,540,830	用地測量	用地交渉業務委託	1	2,948,400	補償説明業務	査定図作成委託	2	3,782,160	境界確定実測図作成	合計	7	8,271,390	
件名	件数	事業費	内容																						
測量委託	4	1,540,830	用地測量																						
用地交渉業務委託	1	2,948,400	補償説明業務																						
査定図作成委託	2	3,782,160	境界確定実測図作成																						
合計	7	8,271,390																							
					2 工事請負費 (単位：件・円)																				
					<table border="1"> <thead> <tr> <th>件名</th> <th>件数</th> <th>事業費</th> <th>内容</th> </tr> </thead> <tbody> <tr> <td>道路改良工事（補助）</td> <td>1</td> <td>56,916,000</td> <td>舗装工事</td> </tr> <tr> <td>小規模工事</td> <td>1</td> <td>1,069,200</td> <td>引込柱新設工事</td> </tr> <tr> <td>道路改良工事</td> <td>5</td> <td>57,418,200</td> <td>道路舗装工事</td> </tr> <tr> <td>合計</td> <td>7</td> <td>115,403,400</td> <td></td> </tr> </tbody> </table>	件名	件数	事業費	内容	道路改良工事（補助）	1	56,916,000	舗装工事	小規模工事	1	1,069,200	引込柱新設工事	道路改良工事	5	57,418,200	道路舗装工事	合計	7	115,403,400	
件名	件数	事業費	内容																						
道路改良工事（補助）	1	56,916,000	舗装工事																						
小規模工事	1	1,069,200	引込柱新設工事																						
道路改良工事	5	57,418,200	道路舗装工事																						
合計	7	115,403,400																							
					3 公有財産購入費 (単位：件・円)																				
					<table border="1"> <thead> <tr> <th>件名</th> <th>件数</th> <th>事業費</th> <th>内容</th> </tr> </thead> <tbody> <tr> <td>土地購入費</td> <td>9</td> <td>5,950,498</td> <td>道路拡幅事業用地</td> </tr> </tbody> </table>	件名	件数	事業費	内容	土地購入費	9	5,950,498	道路拡幅事業用地												
件名	件数	事業費	内容																						
土地購入費	9	5,950,498	道路拡幅事業用地																						
					4 負担金 (単位：件・円)																				
					<table border="1"> <thead> <tr> <th>件名</th> <th>件数</th> <th>事業費</th> <th>内容</th> </tr> </thead> <tbody> <tr> <td>道路拡幅工事負担金</td> <td>2</td> <td>5,392,159</td> <td>道路拡幅工事負担金</td> </tr> </tbody> </table>	件名	件数	事業費	内容	道路拡幅工事負担金	2	5,392,159	道路拡幅工事負担金												
件名	件数	事業費	内容																						
道路拡幅工事負担金	2	5,392,159	道路拡幅工事負担金																						
					【事業進捗率85%】計画路線総延長に対する整備済延長 【計画期間】平成17年度（開始）～令和6年度（完了予定）																				
		1.31 市道02036号線道路整備事業（高田小学校先） (主要な事務事業)		24,745,206 (33,676,745)	国道16号と北部地区を連携する道路整備（高田小学校先），高田小学校の通学路整備と柏北部地域のアクセス改善																				
					1 委託料 (単位：件・円)																				
					<table border="1"> <thead> <tr> <th>件名</th> <th>件数</th> <th>事業費</th> <th>内容</th> </tr> </thead> <tbody> <tr> <td>測量委託</td> <td>1</td> <td>475,200</td> <td>路線測量，境界杭設置</td> </tr> </tbody> </table>	件名	件数	事業費	内容	測量委託	1	475,200	路線測量，境界杭設置												
件名	件数	事業費	内容																						
測量委託	1	475,200	路線測量，境界杭設置																						
					2 工事請負費 (単位：件・円)																				
					<table border="1"> <thead> <tr> <th>件名</th> <th>件数</th> <th>事業費</th> <th>内容</th> </tr> </thead> <tbody> <tr> <td>道路改良工事（補助）</td> <td>1</td> <td>19,200,000</td> <td>道路改良工事</td> </tr> </tbody> </table>	件名	件数	事業費	内容	道路改良工事（補助）	1	19,200,000	道路改良工事												
件名	件数	事業費	内容																						
道路改良工事（補助）	1	19,200,000	道路改良工事																						

款 8 土木費

項	目	事業名	主管	決算額 (円) (前年度決算額)	主要な施策の概要及び成果								
2	3	道路新設改良費			3 公有財産購入費 (単位: 件・円)								
					<table border="1"> <thead> <tr> <th>件名</th> <th>件数</th> <th>事業費</th> <th>内容</th> </tr> </thead> <tbody> <tr> <td>土地購入費 (補助)</td> <td>2</td> <td>2,332,041</td> <td>道路拡幅事業用地</td> </tr> </tbody> </table>	件名	件数	事業費	内容	土地購入費 (補助)	2	2,332,041	道路拡幅事業用地
					件名	件数	事業費	内容					
					土地購入費 (補助)	2	2,332,041	道路拡幅事業用地					
4 損失補償金 (単位: 件・円)													
<table border="1"> <thead> <tr> <th>件名</th> <th>件数</th> <th>事業費</th> <th>内容</th> </tr> </thead> <tbody> <tr> <td>家屋等損失補償金 (補助)</td> <td>2</td> <td>2,737,965</td> <td>家屋等損失補償金</td> </tr> </tbody> </table>	件名	件数	事業費	内容	家屋等損失補償金 (補助)	2	2,737,965	家屋等損失補償金					
件名	件数	事業費	内容										
家屋等損失補償金 (補助)	2	2,737,965	家屋等損失補償金										
		1.37 東武線複線化関連道路事業 (主要な事務事業)		206,168,063 (5,566,400) (増)	東武鉄道が施行する架道橋の拡幅改良, 跨線橋の架け替え等にかかる費用に対する負担金 (単位: 件・円)								
		1.43 道路交通円滑化事業 (主要な事務事業)		7,650,720 (6,089,040)	柏市道路整備プログラムにおいて改善の必要があると評価された交差点の整備 (新富町) 委託料 (単位: 件・円)								
		1.47 南部クリーンセンター周辺整備事業 (主要な事務事業)		44,398,864 (103,752,765) (減)	地元との協定に基づいた, 南部クリーンセンター周辺の道路整備事業 (単位: 件・円)								

款 8 土木費

項	目	事業名	主管	決算額 (円) (前年度決算額)	主要な施策の概要及び成果																																												
2	3	1.47 南部クリーンセンター周辺整備事業 (主要な事務事業)	道路整備課		2 工事請負費 (単位：件・円) <table border="1"> <thead> <tr> <th>件名</th> <th>件数</th> <th>事業費</th> <th>内容</th> </tr> </thead> <tbody> <tr> <td>道路改良工事</td> <td>1</td> <td>28,000,000</td> <td>道路改良工事</td> </tr> </tbody> </table> 3 公有財産購入費 (単位：件・円) <table border="1"> <thead> <tr> <th>件名</th> <th>件数</th> <th>事業費</th> <th>内容</th> </tr> </thead> <tbody> <tr> <td>土地購入費</td> <td>3</td> <td>1,786,711</td> <td>道路拡幅事業用地</td> </tr> </tbody> </table> 4 負担金 (単位：件・円) <table border="1"> <thead> <tr> <th>件名</th> <th>件数</th> <th>事業費</th> <th>内容</th> </tr> </thead> <tbody> <tr> <td>道路拡幅工事負担金</td> <td>4</td> <td>3,787,931</td> <td>電柱移設負担金</td> </tr> </tbody> </table> 5 損失補償金 (単位：件・円) <table border="1"> <thead> <tr> <th>件名</th> <th>件数</th> <th>事業費</th> <th>内容</th> </tr> </thead> <tbody> <tr> <td>家屋等損失補償金</td> <td>4</td> <td>3,416,154</td> <td>家屋等損失補償金</td> </tr> </tbody> </table> 【前年度比57%減少】 事業進捗に伴い用地買収が減少したため	件名	件数	事業費	内容	道路改良工事	1	28,000,000	道路改良工事	件名	件数	事業費	内容	土地購入費	3	1,786,711	道路拡幅事業用地	件名	件数	事業費	内容	道路拡幅工事負担金	4	3,787,931	電柱移設負担金	件名	件数	事業費	内容	家屋等損失補償金	4	3,416,154	家屋等損失補償金												
		件名	件数	事業費	内容																																												
道路改良工事	1	28,000,000	道路改良工事																																														
件名	件数	事業費	内容																																														
土地購入費	3	1,786,711	道路拡幅事業用地																																														
件名	件数	事業費	内容																																														
道路拡幅工事負担金	4	3,787,931	電柱移設負担金																																														
件名	件数	事業費	内容																																														
家屋等損失補償金	4	3,416,154	家屋等損失補償金																																														
		4.4 道路整備事業 (主要な事務事業)	道路保全課	671,011,030 (723,619,954)	1 道路改良工事 本年度施行箇所 (単位：円) <table border="1"> <thead> <tr> <th>工事箇所</th> <th>工事費</th> <th>工事箇所</th> <th>工事費</th> </tr> </thead> <tbody> <tr> <td>1 松ヶ崎443番先</td> <td>116,618,400</td> <td>5 新利根314番先</td> <td>48,319,200</td> </tr> <tr> <td>2 柏302番先</td> <td>77,596,920</td> <td>6 若白毛572番先</td> <td>38,772,000</td> </tr> <tr> <td>3 大井2370番先</td> <td>60,706,800</td> <td>7 他16箇所</td> <td>161,727,840</td> </tr> <tr> <td>4 今谷上町45番先</td> <td>55,922,400</td> <td>合計</td> <td>559,663,560</td> </tr> </tbody> </table> 工事に伴う業務委託等 (単位：件・円) <table border="1"> <thead> <tr> <th>件名</th> <th>件数</th> <th>事業費</th> <th>内容</th> </tr> </thead> <tbody> <tr> <td>道路維持管理計画策定業務委託</td> <td>1</td> <td>10,130,400</td> <td>道路維持管理計画策定業務委託 (改定)</td> </tr> <tr> <td>測量設計</td> <td>2</td> <td>13,112,280</td> <td>高田字東下ノ台先設計業務委託 他3件</td> </tr> <tr> <td>道路補修工法策定業務</td> <td>2</td> <td>11,631,600</td> <td>道路補修工法策定業務委託</td> </tr> <tr> <td>道路パトロール支援サービス</td> <td>2</td> <td>1,598,832</td> <td>道路パトロール支援サービス業務委託</td> </tr> <tr> <td>合計</td> <td>7</td> <td>36,473,112</td> <td></td> </tr> </tbody> </table>	工事箇所	工事費	工事箇所	工事費	1 松ヶ崎443番先	116,618,400	5 新利根314番先	48,319,200	2 柏302番先	77,596,920	6 若白毛572番先	38,772,000	3 大井2370番先	60,706,800	7 他16箇所	161,727,840	4 今谷上町45番先	55,922,400	合計	559,663,560	件名	件数	事業費	内容	道路維持管理計画策定業務委託	1	10,130,400	道路維持管理計画策定業務委託 (改定)	測量設計	2	13,112,280	高田字東下ノ台先設計業務委託 他3件	道路補修工法策定業務	2	11,631,600	道路補修工法策定業務委託	道路パトロール支援サービス	2	1,598,832	道路パトロール支援サービス業務委託	合計	7	36,473,112	
工事箇所	工事費	工事箇所	工事費																																														
1 松ヶ崎443番先	116,618,400	5 新利根314番先	48,319,200																																														
2 柏302番先	77,596,920	6 若白毛572番先	38,772,000																																														
3 大井2370番先	60,706,800	7 他16箇所	161,727,840																																														
4 今谷上町45番先	55,922,400	合計	559,663,560																																														
件名	件数	事業費	内容																																														
道路維持管理計画策定業務委託	1	10,130,400	道路維持管理計画策定業務委託 (改定)																																														
測量設計	2	13,112,280	高田字東下ノ台先設計業務委託 他3件																																														
道路補修工法策定業務	2	11,631,600	道路補修工法策定業務委託																																														
道路パトロール支援サービス	2	1,598,832	道路パトロール支援サービス業務委託																																														
合計	7	36,473,112																																															

款 8 土木費

項	目	事業名	主管	決算額 (円) (前年度決算額)	主要な施策の概要及び成果																																																				
2	3	道路新設改良費			2 側溝改良工事 (単位：円)																																																				
					<table border="1"> <thead> <tr> <th>工事箇所</th> <th>工事費</th> <th>工事箇所</th> <th>工事費</th> </tr> </thead> <tbody> <tr> <td>1 酒井根四丁目4番3先</td> <td>5,113,800</td> <td>5 増尾七丁目1番先</td> <td>9,450,000</td> </tr> <tr> <td>2 松ヶ崎458-14先</td> <td>993,600</td> <td>6 藤ヶ谷705番先</td> <td>1,593,000</td> </tr> <tr> <td>3 増尾795番2先</td> <td>4,309,200</td> <td>7 片山1341番先</td> <td>4,829,760</td> </tr> <tr> <td>4 増尾二丁目20番9先</td> <td>10,484,640</td> <td>合計</td> <td>36,774,000</td> </tr> </tbody> </table>	工事箇所	工事費	工事箇所	工事費	1 酒井根四丁目4番3先	5,113,800	5 増尾七丁目1番先	9,450,000	2 松ヶ崎458-14先	993,600	6 藤ヶ谷705番先	1,593,000	3 増尾795番2先	4,309,200	7 片山1341番先	4,829,760	4 増尾二丁目20番9先	10,484,640	合計	36,774,000																																
工事箇所	工事費	工事箇所	工事費																																																						
1 酒井根四丁目4番3先	5,113,800	5 増尾七丁目1番先	9,450,000																																																						
2 松ヶ崎458-14先	993,600	6 藤ヶ谷705番先	1,593,000																																																						
3 増尾795番2先	4,309,200	7 片山1341番先	4,829,760																																																						
4 増尾二丁目20番9先	10,484,640	合計	36,774,000																																																						
		4.14 橋梁長寿命化事業 (主要な事務事業)		329,565,388 (452,087,940)	1 道路橋梁の長寿命化 本年度施行箇所 (単位：円) <table border="1"> <thead> <tr> <th>工事箇所</th> <th>工事費</th> </tr> </thead> <tbody> <tr><td>1 青葉橋他2橋補修工事</td><td>22,582,800</td></tr> <tr><td>2 八両野境橋補修工事</td><td>5,184,000</td></tr> <tr><td>3 新富1号橋他3橋補修工事</td><td>7,828,704</td></tr> <tr><td>4 柏駅東口歩行者専用嵩上式広場補修工事</td><td>12,900,000</td></tr> <tr><td>5 関根橋耐震補強・他6橋補修工事</td><td>27,075,600</td></tr> <tr><td>6 松葉第一歩道橋他1橋補修工事</td><td>44,280,000</td></tr> <tr><td>7 第一流山街道跨線道路橋補修工事</td><td>14,472,000</td></tr> <tr><td>8 柏駅西口広場歩道橋点検口設置工事</td><td>42,552,000</td></tr> <tr><td>9 幸通り歩道橋撤去工事</td><td>13,000,000</td></tr> <tr><td>10 船戸山高野歩道橋補修工事</td><td>9,800,000</td></tr> <tr><td>合計</td><td>199,675,104</td></tr> </tbody> </table> 工事に伴う業務委託等 (単位：件・円) <table border="1"> <thead> <tr> <th>件名</th> <th>件数</th> <th>事業費</th> <th>内容</th> </tr> </thead> <tbody> <tr> <td>資材価格特別調査 (その5)</td> <td>1</td> <td>447,120</td> <td>資材価格特別調査</td> </tr> <tr> <td>宮下橋他12橋定期点検調査業務委託</td> <td>13</td> <td>4,581,360</td> <td>橋梁定期点検調査業務委託</td> </tr> <tr> <td>P C B 廃棄物処理委託</td> <td>2</td> <td>435,240</td> <td>P C B 含有廃棄物の運搬及び処分</td> </tr> <tr> <td>合計</td> <td>16</td> <td>5,463,720</td> <td></td> </tr> </tbody> </table> 2 道路整備事業負担金及び補助金 (単位：件・円) <table border="1"> <thead> <tr> <th>件名</th> <th>件数</th> <th>事業費</th> <th>内容</th> </tr> </thead> <tbody> <tr> <td>J R こ線橋維持補修工事負担金</td> <td>1</td> <td>124,426,564</td> <td>常磐線南柏・柏間第一流山街道こ線道路橋修繕工事</td> </tr> </tbody> </table>	工事箇所	工事費	1 青葉橋他2橋補修工事	22,582,800	2 八両野境橋補修工事	5,184,000	3 新富1号橋他3橋補修工事	7,828,704	4 柏駅東口歩行者専用嵩上式広場補修工事	12,900,000	5 関根橋耐震補強・他6橋補修工事	27,075,600	6 松葉第一歩道橋他1橋補修工事	44,280,000	7 第一流山街道跨線道路橋補修工事	14,472,000	8 柏駅西口広場歩道橋点検口設置工事	42,552,000	9 幸通り歩道橋撤去工事	13,000,000	10 船戸山高野歩道橋補修工事	9,800,000	合計	199,675,104	件名	件数	事業費	内容	資材価格特別調査 (その5)	1	447,120	資材価格特別調査	宮下橋他12橋定期点検調査業務委託	13	4,581,360	橋梁定期点検調査業務委託	P C B 廃棄物処理委託	2	435,240	P C B 含有廃棄物の運搬及び処分	合計	16	5,463,720		件名	件数	事業費	内容	J R こ線橋維持補修工事負担金	1	124,426,564	常磐線南柏・柏間第一流山街道こ線道路橋修繕工事
工事箇所	工事費																																																								
1 青葉橋他2橋補修工事	22,582,800																																																								
2 八両野境橋補修工事	5,184,000																																																								
3 新富1号橋他3橋補修工事	7,828,704																																																								
4 柏駅東口歩行者専用嵩上式広場補修工事	12,900,000																																																								
5 関根橋耐震補強・他6橋補修工事	27,075,600																																																								
6 松葉第一歩道橋他1橋補修工事	44,280,000																																																								
7 第一流山街道跨線道路橋補修工事	14,472,000																																																								
8 柏駅西口広場歩道橋点検口設置工事	42,552,000																																																								
9 幸通り歩道橋撤去工事	13,000,000																																																								
10 船戸山高野歩道橋補修工事	9,800,000																																																								
合計	199,675,104																																																								
件名	件数	事業費	内容																																																						
資材価格特別調査 (その5)	1	447,120	資材価格特別調査																																																						
宮下橋他12橋定期点検調査業務委託	13	4,581,360	橋梁定期点検調査業務委託																																																						
P C B 廃棄物処理委託	2	435,240	P C B 含有廃棄物の運搬及び処分																																																						
合計	16	5,463,720																																																							
件名	件数	事業費	内容																																																						
J R こ線橋維持補修工事負担金	1	124,426,564	常磐線南柏・柏間第一流山街道こ線道路橋修繕工事																																																						

款 8 土木費

項	目	事業名	主管	決算額 (円) (前年度決算額)	主要な施策の概要及び成果																				
2	3	4.15バリアフリー道路特定事業 (主要な事務事業)	道路保全課	14,107,000 (33,242,400) (減)	1 バリアフリーに係る業務委託 <table border="1"> <thead> <tr> <th>件名</th> <th>事業費</th> </tr> </thead> <tbody> <tr> <td>上大門向中原線地質調査委託</td> <td>486,000</td> </tr> <tr> <td>上大門向中原線歩道バリアフリー化実施設計業務委託</td> <td>2,200,000</td> </tr> <tr> <td>合計</td> <td>2,686,000</td> </tr> </tbody> </table> 2 歩道改良工事 <table border="1"> <thead> <tr> <th>工事箇所</th> <th>工事費</th> </tr> </thead> <tbody> <tr> <td>新柏さくら通り歩道改良工事</td> <td>8,100,000</td> </tr> <tr> <td>柏駅東口バスレーン歩道改良工事</td> <td>1,144,800</td> </tr> <tr> <td>末広あけぼの線歩道改良工事 (その1)</td> <td>1,063,800</td> </tr> <tr> <td>末広あけぼの線歩道改良工事 (その2)</td> <td>1,112,400</td> </tr> <tr> <td>合計</td> <td>11,421,000</td> </tr> </tbody> </table> 【前年度比58%減少】 社会資本整備総合交付金の内示額が減少したことから、事業を縮小したため	件名	事業費	上大門向中原線地質調査委託	486,000	上大門向中原線歩道バリアフリー化実施設計業務委託	2,200,000	合計	2,686,000	工事箇所	工事費	新柏さくら通り歩道改良工事	8,100,000	柏駅東口バスレーン歩道改良工事	1,144,800	末広あけぼの線歩道改良工事 (その1)	1,063,800	末広あけぼの線歩道改良工事 (その2)	1,112,400	合計	11,421,000
		件名		事業費																					
上大門向中原線地質調査委託	486,000																								
上大門向中原線歩道バリアフリー化実施設計業務委託	2,200,000																								
合計	2,686,000																								
工事箇所	工事費																								
新柏さくら通り歩道改良工事	8,100,000																								
柏駅東口バスレーン歩道改良工事	1,144,800																								
末広あけぼの線歩道改良工事 (その1)	1,063,800																								
末広あけぼの線歩道改良工事 (その2)	1,112,400																								
合計	11,421,000																								
3	2	1.6 上富士川改修事業	下水道経営課	3,828,435 (-)	負担金、補助金及び交付金 (単位：円) <table border="1"> <thead> <tr> <th>件名等</th> <th>支出額</th> </tr> </thead> <tbody> <tr> <td>上富士川改修事業負担金 (松戸市)</td> <td>3,828,435</td> </tr> </tbody> </table> 【事業進捗率77%】 整備計画延長に対する完了済延長 【計画期間】 平成15年度 (開始) ~ 令和6年度 (完了予定)	件名等	支出額	上富士川改修事業負担金 (松戸市)	3,828,435																
		件名等		支出額																					
上富士川改修事業負担金 (松戸市)	3,828,435																								
1.8 上大津川河川改修事業 (主要な事務事業)	下水道整備課	69,792,082 (43,071,871) (増)	1 委託料 (単位：円) <table border="1"> <thead> <tr> <th>件名等</th> <th>支出額</th> </tr> </thead> <tbody> <tr> <td>測量委託</td> <td>837,000</td> </tr> <tr> <td>地質調査委託</td> <td>8,370,000</td> </tr> <tr> <td>設計委託</td> <td>25,803,360</td> </tr> <tr> <td>調査委託</td> <td>464,400</td> </tr> <tr> <td>合計</td> <td>35,474,760</td> </tr> </tbody> </table> 2 賃借料 <table border="1"> <tbody> <tr> <td>土地賃借料</td> <td>2,971,686</td> </tr> </tbody> </table>	件名等	支出額	測量委託	837,000	地質調査委託	8,370,000	設計委託	25,803,360	調査委託	464,400	合計	35,474,760	土地賃借料	2,971,686								
件名等	支出額																								
測量委託	837,000																								
地質調査委託	8,370,000																								
設計委託	25,803,360																								
調査委託	464,400																								
合計	35,474,760																								
土地賃借料	2,971,686																								

款 8 土木費

項	目	事業名	主管	決算額（円） （前年度決算額）	主要な施策の概要及び成果								
3	2	河川改良費			3 工事請負費 <table border="1"> <tr> <td>上大津川河川改修工事（その1）</td> <td>17,080,800</td> </tr> </table>	上大津川河川改修工事（その1）	17,080,800						
					上大津川河川改修工事（その1）	17,080,800							
					4 負担金 <table border="1"> <tr> <td>橋梁設計負担金</td> <td>12,390,192</td> </tr> <tr> <td>護岸設計負担金</td> <td>1,581,200</td> </tr> <tr> <td>合計</td> <td>13,971,392</td> </tr> </table>	橋梁設計負担金	12,390,192	護岸設計負担金	1,581,200	合計	13,971,392		
橋梁設計負担金	12,390,192												
護岸設計負担金	1,581,200												
合計	13,971,392												
【前年度比62%増加】仮設道路用地の借地及び千葉県施工の工事の進捗に伴うもの													
	1.9	浸水解消事業	下水道経営課	107,358,595 (19,303,874) (増)	負担金、補助金及び交付金 (単位：円) <table border="1"> <tr> <td>件名等</td> <td>支出額</td> </tr> <tr> <td>向小金雨水幹線整備事業負担金（流山市）</td> <td>76,962,626</td> </tr> </table> 【事業進捗率53%】整備計画延長に対する完了済延長 【計画期間】平成25年度（開始）～令和2年度（完了予定） (単位：円) <table border="1"> <tr> <td>件名等</td> <td>支出額</td> </tr> <tr> <td>大堀川1号雨水幹線整備事業負担金（流山市）</td> <td>30,395,969</td> </tr> </table> 【事業進捗率17%】整備計画延長に対する完了済延長 【計画期間】平成29年度（開始）～令和3年度（完了予定） 【前年度比456%増加】流山市の予算の都合で、昨年度の事業量が縮小されていたことに加え、大堀川1号雨水幹線事業が本年度から追加になったため	件名等	支出額	向小金雨水幹線整備事業負担金（流山市）	76,962,626	件名等	支出額	大堀川1号雨水幹線整備事業負担金（流山市）	30,395,969
件名等	支出額												
向小金雨水幹線整備事業負担金（流山市）	76,962,626												
件名等	支出額												
大堀川1号雨水幹線整備事業負担金（流山市）	30,395,969												
	1.73	上富士川改修事業（継続費）		15,818,328 (15,818,328)	負担金、補助金及び交付金 (単位：円) <table border="1"> <tr> <td>件名等</td> <td>支出額</td> </tr> <tr> <td>上富士川改修事業負担金（松戸市）</td> <td>15,818,328</td> </tr> </table> 【事業進捗率77%】整備計画延長に対する完了済延長 【計画期間】平成15年度（開始）～令和6年度（完了予定）	件名等	支出額	上富士川改修事業負担金（松戸市）	15,818,328				
件名等	支出額												
上富士川改修事業負担金（松戸市）	15,818,328												

款 8 土木費

項	目	事業名	主管	決算額 (円) (前年度決算額)	主要な施策の概要及び成果									
3	2	2.1 流域貯留浸透事業	下水道整備課	67,359,600 (75,911,040)	1 委託費 (単位：円)									
					<table border="1"> <thead> <tr> <th>件名等</th> <th>支出額</th> </tr> </thead> <tbody> <tr> <td>雨水貯留浸透施設基本検討業務委託</td> <td>9,180,000</td> </tr> </tbody> </table>	件名等	支出額	雨水貯留浸透施設基本検討業務委託	9,180,000					
件名等	支出額													
雨水貯留浸透施設基本検討業務委託	9,180,000													
					2 工事請負費									
					<table border="1"> <tbody> <tr> <td>土中学校雨水貯留浸透施設設置工事</td> <td>58,179,600</td> </tr> </tbody> </table>	土中学校雨水貯留浸透施設設置工事	58,179,600							
土中学校雨水貯留浸透施設設置工事	58,179,600													
4	1	10.6 柏駅西口北地区市街地再開発事業 (主要な事務事業)	中心市街地整備課	2,754,000 (6,000,000) (減)	委託料 (単位：円)									
				<table border="1"> <thead> <tr> <th>件名</th> <th>金額</th> <th>内容</th> </tr> </thead> <tbody> <tr> <td>費用便益分析検討業務</td> <td>2,754,000</td> <td>社会資本総合整備計画の策定に係る費用便益分析業務</td> </tr> </tbody> </table>	件名	金額	内容	費用便益分析検討業務	2,754,000	社会資本総合整備計画の策定に係る費用便益分析業務				
		件名		金額	内容									
		費用便益分析検討業務		2,754,000	社会資本総合整備計画の策定に係る費用便益分析業務									
	【前年度比54%減少】事業の進捗に伴うもの（事業計画の検討に時間を要しているため）													
		10.12 柏駅周辺まちづくり10ヵ年計画関連事業 (主要な事務事業)		5,640,880 (1,852,200) (増)	委託料 (単位：円)									
					<table border="1"> <thead> <tr> <th>件名</th> <th>金額</th> <th>内容</th> </tr> </thead> <tbody> <tr> <td>中通り線共同建て替え事業検討業務委託</td> <td>4,860,000</td> <td>共同建て替え計画の検討に向けた建築計画、資金計画など関係権利者等と協議するための資料作成業務</td> </tr> </tbody> </table>	件名	金額	内容	中通り線共同建て替え事業検討業務委託	4,860,000	共同建て替え計画の検討に向けた建築計画、資金計画など関係権利者等と協議するための資料作成業務			
件名	金額	内容												
中通り線共同建て替え事業検討業務委託	4,860,000	共同建て替え計画の検討に向けた建築計画、資金計画など関係権利者等と協議するための資料作成業務												
					【前年度比205%増加】実施事業が異なるため（前年度はあさひふれあい通り電線類地中化検討業務）									
		10.13 公民学連携によるまちづくりの推進 (主要な事務事業)		8,528,560 (14,305,028) (減)	負担金 (単位：円)									
					<table border="1"> <thead> <tr> <th>件名</th> <th>金額</th> <th>内容</th> </tr> </thead> <tbody> <tr> <td>来街者状況の把握分析負担金</td> <td>4,829,600</td> <td>柏市中心市街地活性化協議会が行う柏市中心市街地歩行者通行量調査に係る負担金</td> </tr> <tr> <td>公民学連携によるまちづくりの推進のための負担金</td> <td>3,200,000</td> <td>柏アーバンデザインセンターの運営費用及びグランドデザインアクションプログラム事業に係る負担金</td> </tr> </tbody> </table>	件名	金額	内容	来街者状況の把握分析負担金	4,829,600	柏市中心市街地活性化協議会が行う柏市中心市街地歩行者通行量調査に係る負担金	公民学連携によるまちづくりの推進のための負担金	3,200,000	柏アーバンデザインセンターの運営費用及びグランドデザインアクションプログラム事業に係る負担金
件名	金額	内容												
来街者状況の把握分析負担金	4,829,600	柏市中心市街地活性化協議会が行う柏市中心市街地歩行者通行量調査に係る負担金												
公民学連携によるまちづくりの推進のための負担金	3,200,000	柏アーバンデザインセンターの運営費用及びグランドデザインアクションプログラム事業に係る負担金												
					【前年度比40%減少】グランドデザイン事業に係る負担が民間事業者の参画により軽減が図れたため									
		16.2 柏北部中央地区土地区画整理事業負担金 (主要な事務事業)	北部整備課	397,181,111 (250,286,574) (増)	千葉県施行による柏都市計画事業柏北部中央地区一体型特定土地区画整理事業に係る業務の実施に伴う費用負担協定に基づき、負担金397,181,111円を支出した。 【事業進捗率64.8%】区画整理事業費ベース（平成30年度末） 【計画期間】平成12年度（開始）～令和4年度（完了予定） 【前年度比59%増加】令和4年度の事業完了を目指し、千葉県が事業費を増額したため									

款 8 土木費

項	目	事業名	主管	決算額 (円) (前年度決算額)	主要な施策の概要及び成果		
4 都市計画費	1 都市計画 総務費	16.3 新駅周辺活性化対策		24,167,880 (34,377,964)	<p>1 公共サイン設置及び公共サイン表示面更新業務委託 (主要な事務事業) 286,200円 柏の葉地域公共サイン整備方針に基づいた、公共サインの設置等に係る286,200円を支出した。</p> <p>2 柏たなか駅周辺まちづくり検討委託 (主要な事務事業) 3,024,000円 柏たなか駅周辺地区整備方針や上位関連計画に則ったまちづくり検討に係る3,024,000円を支出した。</p> <p>3 柏北部東地区農あるまちづくり推進事業負担金 (主要な事務事業) 4,986,000円 農あるまちづくり実行委員会に対し、当地区の整備方針である農あるまちづくりに資する施策の実施に係る4,986,000円を支出した。</p> <p>4 大室東地区まちづくり検討委託 (主要な事務事業) 2,367,360円 柏北部東地区土地区画整理事業の計画変更に伴い区域外となった大室東地区の公共施設整備に併せ、地区の特徴を活かしたまちづくり検討に係る2,367,360円を支出した。</p>		
		16.4 区画整理区域外用地に係る事業		780,268,080 (18,882,433) (増)	<p>1 大室東地区組合区画整理支援 (主要な事務事業) 8,256,000円 柏市吉祥院北地区土地区画整理準備組合に対し、土地区画整理事業の施行予定区域における調査設計業務を対象とする補助事業に係る8,256,000円を支出した。</p> <p>2 区画整理区域外用地取得事業 756,230,000円 北部整備に係る公共・公用施設用地として、土地開発公社が先行取得した土地の買戻しに係る756,230,000円を支出した。</p> <p>【前年度比4,032%増加】平成30年度においては補正予算により土地開発公社から土地の買戻しを行ったため</p>		
		41.10 乗合旅客自動車運行事業 (主要な事務事業)	交通政策課	33,722,156 (32,276,946)	<p>1 かしわ乗合ジャンボタクシー運行補助金 公共交通空白不便地域における市民の移動支援を目的として、南部地域に乗合タクシーを運行市は、運行事業者に対し、補助金を交付</p> <p style="text-align: right;">(単位：円)</p> <table border="1" style="width: 100%; margin-left: auto; margin-right: auto;"> <thead> <tr> <th>件名</th> <th>金額</th> </tr> </thead> <tbody> <tr> <td>乗合ジャンボタクシー運行補助金</td> <td>23,191,400</td> </tr> </tbody> </table>	件名	金額
件名	金額						
乗合ジャンボタクシー運行補助金	23,191,400						

款 8 土木費

項	目	事業名	主管	決算額 (円) (前年度決算額)	主要な施策の概要及び成果																																				
4	1	41.10 乗合旅客 自動車運行事業 (主要な事務事業)	交通政策 課		2 予約型相乗りタクシー「カシワニクル」運行委託 公共交通空白不便地域における市民の移動支援を目的として、東部地域に予約型相乗りタクシーを運行 (単位：円)																																				
		41.61 高柳駅整備 事業(継続費) (主要な事務事業)			418,229,000 (796,890,000) (減)	高柳駅の自由通路と橋上駅舎を一体的に整備するために、東武鉄道に対して自由通路整備工事を委託するとともに、橋上駅舎整備費用の一部を負担した。 (単位：円)																																			
					<table border="1"> <thead> <tr> <th>件名</th> <th>金額</th> </tr> </thead> <tbody> <tr> <td>予約型相乗りタクシー「カシワニクル」運行等業務システム料</td> <td>388,800</td> </tr> <tr> <td>予約型相乗りタクシー「カシワニクル」運行等業務委託</td> <td>10,039,896</td> </tr> </tbody> </table> <table border="1"> <thead> <tr> <th>件名</th> <th>金額</th> </tr> </thead> <tbody> <tr> <td>自由通路整備委託</td> <td>93,910,000</td> </tr> <tr> <td>橋上駅舎整備負担金</td> <td>324,319,000</td> </tr> </tbody> </table> <p>【計画期間】平成28年度(開始)～令和元年度(平成31年度)(完了予定) 【事業進捗率85%】総事業費に対する年度実績額(平成30年度末) 【前年度比48%減少】事業進捗に伴い、事業費が減少したため</p>	件名	金額	予約型相乗りタクシー「カシワニクル」運行等業務システム料	388,800	予約型相乗りタクシー「カシワニクル」運行等業務委託	10,039,896	件名	金額	自由通路整備委託	93,910,000	橋上駅舎整備負担金	324,319,000																								
件名	金額																																								
予約型相乗りタクシー「カシワニクル」運行等業務システム料	388,800																																								
予約型相乗りタクシー「カシワニクル」運行等業務委託	10,039,896																																								
件名	金額																																								
自由通路整備委託	93,910,000																																								
橋上駅舎整備負担金	324,319,000																																								
3	街路事業費	1.2 吉野沢高野 台線整備事業 (主要な事務事業)	道路整備 課	257,627,404 (18,381,600) (増)	<p>県道柏流山線、篠籠田地先から豊四季台一丁目地先までの都市計画道路の整備</p> <p>1 委託料 (単位：件・円)</p> <table border="1"> <thead> <tr> <th>件名</th> <th>件数</th> <th>事業費</th> <th>内容</th> </tr> </thead> <tbody> <tr> <td>測量委託</td> <td>2</td> <td>2,432,494</td> <td>現況測量, 路線測量, 予備設計</td> </tr> <tr> <td>不動産鑑定委託</td> <td>4</td> <td>1,386,720</td> <td>不動産鑑定評価作成</td> </tr> <tr> <td>物件調査委託</td> <td>2</td> <td>3,616,920</td> <td>物件調査業務</td> </tr> <tr> <td>合計</td> <td>8</td> <td>7,436,134</td> <td></td> </tr> </tbody> </table> <p>2 公有財産購入費 (単位：件・円)</p> <table border="1"> <thead> <tr> <th>件名</th> <th>件数</th> <th>事業費</th> <th>内容</th> </tr> </thead> <tbody> <tr> <td>土地購入費</td> <td>1</td> <td>102,082,770</td> <td>道路拡幅事業用地</td> </tr> <tr> <td>土地購入費(補助)</td> <td>1</td> <td>148,108,500</td> <td>道路拡幅事業用地</td> </tr> <tr> <td>合計</td> <td>2</td> <td>250,191,270</td> <td></td> </tr> </tbody> </table> <p>【事業進捗率6%】総事業費に対する執行済額 【計画期間】平成28年度(開始)～令和6年度(完了予定) 【前年度比1,302%増加】事業進捗に伴い用地取得を実施したため</p>	件名	件数	事業費	内容	測量委託	2	2,432,494	現況測量, 路線測量, 予備設計	不動産鑑定委託	4	1,386,720	不動産鑑定評価作成	物件調査委託	2	3,616,920	物件調査業務	合計	8	7,436,134		件名	件数	事業費	内容	土地購入費	1	102,082,770	道路拡幅事業用地	土地購入費(補助)	1	148,108,500	道路拡幅事業用地	合計	2	250,191,270	
		件名			件数	事業費	内容																																		
測量委託	2	2,432,494	現況測量, 路線測量, 予備設計																																						
不動産鑑定委託	4	1,386,720	不動産鑑定評価作成																																						
物件調査委託	2	3,616,920	物件調査業務																																						
合計	8	7,436,134																																							
件名	件数	事業費	内容																																						
土地購入費	1	102,082,770	道路拡幅事業用地																																						
土地購入費(補助)	1	148,108,500	道路拡幅事業用地																																						
合計	2	250,191,270																																							

款 8 土木費

項	目	事業名	主管	決算額 (円) (前年度決算額)	主要な施策の概要及び成果																												
4	3	1.3 豊四季宿連 寺線整備事業 (主要な事務事業)		36,781,080 (22,234,361) (増)	<p>松ヶ崎地先に係る都市計画道路の整備</p> <p>1 委託料 (単位：件・円)</p> <table border="1"> <thead> <tr> <th>件名</th> <th>件数</th> <th>事業費</th> <th>内容</th> </tr> </thead> <tbody> <tr> <td>不動産鑑定委託</td> <td>1</td> <td>43,200</td> <td>不動産鑑定評価</td> </tr> <tr> <td>査定図作成委託</td> <td>1</td> <td>2,668,680</td> <td>道路査定図作成</td> </tr> <tr> <td>合計</td> <td>2</td> <td>2,711,880</td> <td></td> </tr> </tbody> </table> <p>2 工事請負費 (単位：件・円)</p> <table border="1"> <thead> <tr> <th>件名</th> <th>件数</th> <th>事業費</th> <th>内容</th> </tr> </thead> <tbody> <tr> <td>道路改良工事(補助)</td> <td>1</td> <td>34,069,200</td> <td>道路改良工事</td> </tr> </tbody> </table> <p>【事業進捗率87%】総事業費に対する累計事業費(街路事業認可台帳ベース) 【計画期間】平成16年度(開始)～令和3年度(完了予定) 【前年度比65%増加】事業進捗に伴い工事を実施したため</p>	件名	件数	事業費	内容	不動産鑑定委託	1	43,200	不動産鑑定評価	査定図作成委託	1	2,668,680	道路査定図作成	合計	2	2,711,880		件名	件数	事業費	内容	道路改良工事(補助)	1	34,069,200	道路改良工事				
		件名		件数	事業費	内容																											
不動産鑑定委託	1	43,200	不動産鑑定評価																														
査定図作成委託	1	2,668,680	道路査定図作成																														
合計	2	2,711,880																															
件名	件数	事業費	内容																														
道路改良工事(補助)	1	34,069,200	道路改良工事																														
		1.4 船戸若柴線 整備事業 (主要な事務事業)		2,833,723 (173,457,813) (減)	<p>つくばエクスプレス沿線整備の柏北部中央地区と柏北部東地区を連結する都市計画道路の整備</p> <p>1 委託料 (単位：件・円)</p> <table border="1"> <thead> <tr> <th>件名</th> <th>件数</th> <th>事業費</th> <th>内容</th> </tr> </thead> <tbody> <tr> <td>測量委託</td> <td>1</td> <td>993,006</td> <td>境界確定図作成, 境界杭設置</td> </tr> <tr> <td>不動産鑑定委託</td> <td>3</td> <td>646,920</td> <td>不動産鑑定評価</td> </tr> <tr> <td>査定図作成委託</td> <td>2</td> <td>939,600</td> <td>境界確定図作成</td> </tr> <tr> <td>合計</td> <td>6</td> <td>2,579,526</td> <td></td> </tr> </tbody> </table> <p>2 負担金 (単位：件・円)</p> <table border="1"> <thead> <tr> <th>件名</th> <th>件数</th> <th>事業費</th> <th>内容</th> </tr> </thead> <tbody> <tr> <td>下水道受益者負担金</td> <td>1</td> <td>254,197</td> <td>大室字原畑329-1他</td> </tr> </tbody> </table> <p>【事業進捗率100%】総事業費に対する累計事業費(街路事業認可台帳ベース) 【計画期間】平成18年度(開始)～平成30年度(完了) 【前年度比98%減少】事業進捗に伴い、事業費が減少したため</p>	件名	件数	事業費	内容	測量委託	1	993,006	境界確定図作成, 境界杭設置	不動産鑑定委託	3	646,920	不動産鑑定評価	査定図作成委託	2	939,600	境界確定図作成	合計	6	2,579,526		件名	件数	事業費	内容	下水道受益者負担金	1	254,197	大室字原畑329-1他
件名	件数	事業費	内容																														
測量委託	1	993,006	境界確定図作成, 境界杭設置																														
不動産鑑定委託	3	646,920	不動産鑑定評価																														
査定図作成委託	2	939,600	境界確定図作成																														
合計	6	2,579,526																															
件名	件数	事業費	内容																														
下水道受益者負担金	1	254,197	大室字原畑329-1他																														

款 8 土木費

項	目	事業名	主管	決算額 (円) (前年度決算額)	主要な施策の概要及び成果																																																
4	3	1.5 高柳藤ヶ谷 新田線整備事業 (主要な事務事業)	道路整備 課	20,376,200 (34,567,760) (減)	<p>松戸市境から高柳駅西側特定土地区画整理事業地区（完了）に至る，都市計画道路の整備</p> <p>1 委託料 (単位：件・円)</p> <table border="1"> <thead> <tr> <th>件名</th> <th>件数</th> <th>事業費</th> <th>内容</th> </tr> </thead> <tbody> <tr> <td>設計委託</td> <td>2</td> <td>2,292,480</td> <td>実施設計</td> </tr> <tr> <td>物件調査委託</td> <td>2</td> <td>685,800</td> <td>家屋事後調査</td> </tr> <tr> <td>合計</td> <td>4</td> <td>2,978,280</td> <td></td> </tr> </tbody> </table> <p>2 工事請負費 (単位：件・円)</p> <table border="1"> <thead> <tr> <th>件名</th> <th>件数</th> <th>事業費</th> <th>内容</th> </tr> </thead> <tbody> <tr> <td>付帯工事</td> <td>1</td> <td>410,400</td> <td>給水管布設工事</td> </tr> <tr> <td>道路改良工事（補助）</td> <td>1</td> <td>15,746,400</td> <td>道路改良工事</td> </tr> <tr> <td>合計</td> <td>2</td> <td>16,156,800</td> <td></td> </tr> </tbody> </table> <p>3 負担金 (単位：件・円)</p> <table border="1"> <thead> <tr> <th>件名</th> <th>件数</th> <th>事業費</th> <th>内容</th> </tr> </thead> <tbody> <tr> <td>電柱移設負担金</td> <td>1</td> <td>89,620</td> <td>電柱移設負担金</td> </tr> </tbody> </table> <p>4 損失補償金 (単位：件・円)</p> <table border="1"> <thead> <tr> <th>件名</th> <th>件数</th> <th>事業費</th> <th>内容</th> </tr> </thead> <tbody> <tr> <td>家屋等損失補償金</td> <td>1</td> <td>1,151,500</td> <td>家屋等損失補償金</td> </tr> </tbody> </table> <p>【事業進捗率86%】総事業費に対する累計事業費（街路事業認可台帳ベース） 【計画期間】平成10年度（開始）～令和元年度（延伸予定） 【前年度比41%減少】事業進捗に伴い，事業費が減少したため</p>	件名	件数	事業費	内容	設計委託	2	2,292,480	実施設計	物件調査委託	2	685,800	家屋事後調査	合計	4	2,978,280		件名	件数	事業費	内容	付帯工事	1	410,400	給水管布設工事	道路改良工事（補助）	1	15,746,400	道路改良工事	合計	2	16,156,800		件名	件数	事業費	内容	電柱移設負担金	1	89,620	電柱移設負担金	件名	件数	事業費	内容	家屋等損失補償金	1	1,151,500	家屋等損失補償金
		件名	件数	事業費	内容																																																
設計委託	2	2,292,480	実施設計																																																		
物件調査委託	2	685,800	家屋事後調査																																																		
合計	4	2,978,280																																																			
件名	件数	事業費	内容																																																		
付帯工事	1	410,400	給水管布設工事																																																		
道路改良工事（補助）	1	15,746,400	道路改良工事																																																		
合計	2	16,156,800																																																			
件名	件数	事業費	内容																																																		
電柱移設負担金	1	89,620	電柱移設負担金																																																		
件名	件数	事業費	内容																																																		
家屋等損失補償金	1	1,151,500	家屋等損失補償金																																																		
		1.20 柏駅周辺 街路整備事業 (主要な事務事業)	中心市街 地整備課	8,087,999 (-)	<p>1 委託料 (単位：円)</p> <table border="1"> <thead> <tr> <th>件名</th> <th>金額</th> <th>内容</th> </tr> </thead> <tbody> <tr> <td>不動産鑑定委託</td> <td>313,200</td> <td>小柳町通り線土地購入費の算定</td> </tr> <tr> <td>測量委託</td> <td>746,539</td> <td>小柳町通り買収に係る測量委託</td> </tr> </tbody> </table> <p>2 公有財産購入費 (単位：円)</p> <table border="1"> <thead> <tr> <th>件名</th> <th>金額</th> <th>内容</th> </tr> </thead> <tbody> <tr> <td>土地購入費</td> <td>6,974,660</td> <td>小柳町通り線歩道用地購入</td> </tr> </tbody> </table>	件名	金額	内容	不動産鑑定委託	313,200	小柳町通り線土地購入費の算定	測量委託	746,539	小柳町通り買収に係る測量委託	件名	金額	内容	土地購入費	6,974,660	小柳町通り線歩道用地購入																																	
件名	金額	内容																																																			
不動産鑑定委託	313,200	小柳町通り線土地購入費の算定																																																			
測量委託	746,539	小柳町通り買収に係る測量委託																																																			
件名	金額	内容																																																			
土地購入費	6,974,660	小柳町通り線歩道用地購入																																																			

款 8 土木費

項	目	事業名	主管	決算額 (円) (前年度決算額)	主要な施策の概要及び成果																			
4 都市計画費	3 街路事業費	1.21 豊四季駅前線整備事業 (主要な事務事業)	道路整備課	2,094,120 (-)	高田地先から柏の葉地区に至る都市計画道路の整備 1 委託料 (単位: 件・円) <table border="1"> <thead> <tr> <th>件名</th> <th>件数</th> <th>事業費</th> <th>内容</th> </tr> </thead> <tbody> <tr> <td>測量委託</td> <td>1</td> <td>2,094,120</td> <td>現地測量</td> </tr> </tbody> </table>	件名	件数	事業費	内容	測量委託	1	2,094,120	現地測量											
		件名		件数	事業費	内容																		
	測量委託	1	2,094,120	現地測量																				
	1.22 南柏逆井線整備事業 (主要な事務事業)	3,809,160 (-)	南柏周辺の豊四季地先から豊住一丁目地先までの都市計画道路の整備 1 委託料 (単位: 件・円) <table border="1"> <thead> <tr> <th>件名</th> <th>件数</th> <th>事業費</th> <th>内容</th> </tr> </thead> <tbody> <tr> <td>測量委託</td> <td>1</td> <td>3,809,160</td> <td>現地測量</td> </tr> </tbody> </table>	件名	件数	事業費	内容	測量委託	1	3,809,160	現地測量													
件名	件数	事業費	内容																					
測量委託	1	3,809,160	現地測量																					
4 公園費	1.4 あげぼの山公園管理事業 (主要な事務事業)	公園管理課	43,586,080 (29,115,200) (増)	あげぼの山公園管理事業 (単位: 円) <table border="1"> <thead> <tr> <th>内訳</th> <th>金額</th> <th>備考</th> </tr> </thead> <tbody> <tr> <td>設計委託</td> <td>7,285,680</td> <td>さくら山保全再生実施設計</td> </tr> <tr> <td>小規模工事</td> <td>5,238,000</td> <td>植樹・伐根等</td> </tr> <tr> <td>維持修繕工事</td> <td>5,920,000</td> <td>伐根等 (H29繰越)</td> </tr> </tbody> </table> <p>【前年度比50%増加】平成30年度から「あげぼの山公園さくら山保全再生実施設計」を策定し、植樹等の工事を実施したため</p>	内訳	金額	備考	設計委託	7,285,680	さくら山保全再生実施設計	小規模工事	5,238,000	植樹・伐根等	維持修繕工事	5,920,000	伐根等 (H29繰越)								
				内訳	金額	備考																		
設計委託	7,285,680	さくら山保全再生実施設計																						
小規模工事	5,238,000	植樹・伐根等																						
維持修繕工事	5,920,000	伐根等 (H29繰越)																						
11.4 柏北部地区公園整備事業 (主要な事務事業)	公園緑政課	243,943,664 (185,745,556) (増)	柏北部地区の公園を整備するため、整備工事及び用地買収等を実施 (単位: 円) <table border="1"> <thead> <tr> <th>事業名</th> <th>事業費</th> <th>備考</th> </tr> </thead> <tbody> <tr> <td>(仮称) 柏北部中央地区7号街区公園実施設計策定業務委託</td> <td>2,765,880</td> <td>補助, 起債対象</td> </tr> <tr> <td>(仮称) 大室東地区街区公園実施設計策定業務委託</td> <td>2,391,120</td> <td>補助, 起債対象</td> </tr> <tr> <td>柏北部東地区1号近隣公園整備工事</td> <td>116,589,600</td> <td>補助対象</td> </tr> <tr> <td>こんぶくろ池用地購入</td> <td>106,140,000</td> <td>補助, 起債対象</td> </tr> <tr> <td>その他 (委託, 工事等)</td> <td>16,057,064</td> <td></td> </tr> <tr> <td>合計</td> <td>243,943,664</td> <td></td> </tr> </tbody> </table> <p>【前年度比31%増加】昨年度になかった用地買収を実施したため</p>	事業名	事業費	備考	(仮称) 柏北部中央地区7号街区公園実施設計策定業務委託	2,765,880	補助, 起債対象	(仮称) 大室東地区街区公園実施設計策定業務委託	2,391,120	補助, 起債対象	柏北部東地区1号近隣公園整備工事	116,589,600	補助対象	こんぶくろ池用地購入	106,140,000	補助, 起債対象	その他 (委託, 工事等)	16,057,064		合計	243,943,664	
事業名	事業費	備考																						
(仮称) 柏北部中央地区7号街区公園実施設計策定業務委託	2,765,880	補助, 起債対象																						
(仮称) 大室東地区街区公園実施設計策定業務委託	2,391,120	補助, 起債対象																						
柏北部東地区1号近隣公園整備工事	116,589,600	補助対象																						
こんぶくろ池用地購入	106,140,000	補助, 起債対象																						
その他 (委託, 工事等)	16,057,064																							
合計	243,943,664																							

款 8 土木費

項	目	事業名	主管	決算額 (円) (前年度決算額)	主要な施策の概要及び成果															
4	4	11.10 防災公園 整備事業 (主要な事務事業)	公園緑政 課	172,541,982 (167,253,634)	篠籠田防災公園を整備するため、整備工事及び建物改修の実施設計等を実施 (単位：円)															
		<table border="1"> <thead> <tr> <th>事業名</th> <th>事業費</th> <th>備考</th> </tr> </thead> <tbody> <tr> <td>(仮称) 篠籠田防災公園の設計及び建設に関する業務委託</td> <td>156,358,600</td> <td>補助, 起債対象</td> </tr> <tr> <td>(仮称) 篠籠田防災公園整備に係る建物改修実施設計委託</td> <td>13,605,212</td> <td>補助, 起債対象</td> </tr> <tr> <td>その他(委託)</td> <td>2,376,000</td> <td></td> </tr> <tr> <td>合計</td> <td>172,339,812</td> <td></td> </tr> </tbody> </table>			事業名	事業費	備考	(仮称) 篠籠田防災公園の設計及び建設に関する業務委託	156,358,600	補助, 起債対象	(仮称) 篠籠田防災公園整備に係る建物改修実施設計委託	13,605,212	補助, 起債対象	その他(委託)	2,376,000		合計	172,339,812		
		事業名		事業費	備考															
		(仮称) 篠籠田防災公園の設計及び建設に関する業務委託		156,358,600	補助, 起債対象															
(仮称) 篠籠田防災公園整備に係る建物改修実施設計委託	13,605,212	補助, 起債対象																		
その他(委託)	2,376,000																			
合計	172,339,812																			
11.13 高柳区画 整理地内公園整 備事業 (主要な事務事業)	2,683,800 (25,133,810) (減)	高柳駅西側区画整理に伴う公園整備のため、実施設計等を実施 (単位：円)																		
<table border="1"> <thead> <tr> <th>事業名</th> <th>事業費</th> <th>備考</th> </tr> </thead> <tbody> <tr> <td>(仮称) 高柳駅西側地区3号街区公園実施設計策定業務委託</td> <td>2,484,000</td> <td>補助, 起債対象</td> </tr> <tr> <td>その他(委託)</td> <td>199,800</td> <td></td> </tr> <tr> <td>合計</td> <td>2,683,800</td> <td></td> </tr> </tbody> </table> <p>【前年度比89%減少】今年度は実施業務に工事がなかったため</p>			事業名	事業費	備考	(仮称) 高柳駅西側地区3号街区公園実施設計策定業務委託	2,484,000	補助, 起債対象	その他(委託)	199,800		合計	2,683,800							
事業名	事業費	備考																		
(仮称) 高柳駅西側地区3号街区公園実施設計策定業務委託	2,484,000	補助, 起債対象																		
その他(委託)	199,800																			
合計	2,683,800																			
11.15 (仮称) 幸谷城館跡公園 整備事業 (主要な事務事業)	111,338,270 (4,986,160) (増)	(仮称) 幸谷城館跡公園(きつね山歴史公園)を整備するため、用地買収等を実施 (単位：円)																		
<table border="1"> <thead> <tr> <th>事業名</th> <th>事業費</th> <th>備考</th> </tr> </thead> <tbody> <tr> <td>きつね山歴史公園用地購入</td> <td>107,612,270</td> <td>補助, 起債対象</td> </tr> <tr> <td>その他(委託, 工事等)</td> <td>3,726,000</td> <td></td> </tr> <tr> <td>合計</td> <td>111,338,270</td> <td></td> </tr> </tbody> </table> <p>【前年度比2,133%増加】用地購入を行ったため</p>			事業名	事業費	備考	きつね山歴史公園用地購入	107,612,270	補助, 起債対象	その他(委託, 工事等)	3,726,000		合計	111,338,270							
事業名	事業費	備考																		
きつね山歴史公園用地購入	107,612,270	補助, 起債対象																		
その他(委託, 工事等)	3,726,000																			
合計	111,338,270																			
24.1 都市公園 整備事業 (主要な事務事業)	公園管理 課	77,089,320 (32,132,160) (増)	都市公園整備事業 (単位：円)																	
<table border="1"> <thead> <tr> <th>内訳</th> <th>金額</th> <th>備考</th> </tr> </thead> <tbody> <tr> <td>設計委託</td> <td>6,986,520</td> <td>じゃぶじゃぶ池改修基本・実施設計</td> </tr> <tr> <td>都市公園整備工事</td> <td>7,236,000</td> <td>リニューアル工事実施7公園</td> </tr> </tbody> </table> <p>【前年度比140%増加】平成30年度から公園リニューアル工事が開始された事と、北柏ふるさと公園じゃぶじゃぶ池改修基本・実施設計を実施したため</p>			内訳	金額	備考	設計委託	6,986,520	じゃぶじゃぶ池改修基本・実施設計	都市公園整備工事	7,236,000	リニューアル工事実施7公園									
内訳	金額	備考																		
設計委託	6,986,520	じゃぶじゃぶ池改修基本・実施設計																		
都市公園整備工事	7,236,000	リニューアル工事実施7公園																		

款 8 土木費

項	目	事業名	主管	決算額 (円) (前年度決算額)	主要な施策の概要及び成果																					
4	4	24.2 都市公園 安全安心対策緊急総合支援事業 (主要な事務事業)		53,978,832 (54,892,188)	都市公園安全安心対策緊急総合支援事業 (単位：円) <table border="1"> <thead> <tr> <th>内訳</th> <th>金額</th> <th>備考</th> </tr> </thead> <tbody> <tr> <td>設計委託</td> <td>6,534,000</td> <td>遊具更新設計 全13公園</td> </tr> <tr> <td>調査委託</td> <td>5,216,832</td> <td>遊具健全度調査 全204公園, 資材価格調査</td> </tr> <tr> <td>都市公園整備工事</td> <td>6,696,000</td> <td>遊具撤去工事 全42公園</td> </tr> <tr> <td>都市公園整備工事(補助)</td> <td>35,532,000</td> <td>遊具更新工事 全28公園</td> </tr> </tbody> </table>	内訳	金額	備考	設計委託	6,534,000	遊具更新設計 全13公園	調査委託	5,216,832	遊具健全度調査 全204公園, 資材価格調査	都市公園整備工事	6,696,000	遊具撤去工事 全42公園	都市公園整備工事(補助)	35,532,000	遊具更新工事 全28公園						
		内訳		金額	備考																					
設計委託	6,534,000	遊具更新設計 全13公園																								
調査委託	5,216,832	遊具健全度調査 全204公園, 資材価格調査																								
都市公園整備工事	6,696,000	遊具撤去工事 全42公園																								
都市公園整備工事(補助)	35,532,000	遊具更新工事 全28公園																								
5	1	4.2 市営住宅施設管理事業	住宅政策課	280,371,830 (292,969,368)	柏市公営住宅等長寿命化計画及び地域住宅計画に基づき、住宅・住環境の向上を図るため、以下の工事を実施 (単位：円) <table border="1"> <thead> <tr> <th>件名</th> <th>事業費</th> <th>備考</th> </tr> </thead> <tbody> <tr> <td>市営住宅逆井団地13号棟外壁塗装及び屋上防水改修工事</td> <td>31,503,600</td> <td>補助対象</td> </tr> <tr> <td>市営住宅逆井団地15号棟外壁塗装及び屋上防水改修工事</td> <td>29,952,720</td> <td>補助対象</td> </tr> <tr> <td>市営住宅逆井団地16号棟外壁塗装及び屋上防水改修工事</td> <td>30,515,400</td> <td>補助対象</td> </tr> <tr> <td>市営住宅東十余二団地1・2号棟外壁塗装及び屋上防水改修工事</td> <td>44,886,960</td> <td>補助対象</td> </tr> <tr> <td>高野台改良住宅団地1号棟屋上防水改修工事</td> <td>7,705,800</td> <td>補助対象</td> </tr> <tr> <td>合計</td> <td>144,564,480</td> <td></td> </tr> </tbody> </table>	件名	事業費	備考	市営住宅逆井団地13号棟外壁塗装及び屋上防水改修工事	31,503,600	補助対象	市営住宅逆井団地15号棟外壁塗装及び屋上防水改修工事	29,952,720	補助対象	市営住宅逆井団地16号棟外壁塗装及び屋上防水改修工事	30,515,400	補助対象	市営住宅東十余二団地1・2号棟外壁塗装及び屋上防水改修工事	44,886,960	補助対象	高野台改良住宅団地1号棟屋上防水改修工事	7,705,800	補助対象	合計	144,564,480	
		件名		事業費	備考																					
		市営住宅逆井団地13号棟外壁塗装及び屋上防水改修工事		31,503,600	補助対象																					
市営住宅逆井団地15号棟外壁塗装及び屋上防水改修工事	29,952,720	補助対象																								
市営住宅逆井団地16号棟外壁塗装及び屋上防水改修工事	30,515,400	補助対象																								
市営住宅東十余二団地1・2号棟外壁塗装及び屋上防水改修工事	44,886,960	補助対象																								
高野台改良住宅団地1号棟屋上防水改修工事	7,705,800	補助対象																								
合計	144,564,480																									
	10.1 空き家等対策事業 (主要な事務事業)	2,011,336 (18,624,540) (減)	「空き家等対策の推進に関する特別措置法」に基づき、空き家の適正な管理を目的とし、事業を実施 (単位：円) <table border="1"> <thead> <tr> <th>件名</th> <th>事業費</th> </tr> </thead> <tbody> <tr> <td>平成30年(家)第30076号民事予納金</td> <td>1,003,775</td> </tr> <tr> <td>平成30年(家)第30197号, 30198号民事予納金</td> <td>707,550</td> </tr> </tbody> </table> 【前年度比89%減少】前年度で代執行が完了し、委託費が減少したため	件名	事業費	平成30年(家)第30076号民事予納金	1,003,775	平成30年(家)第30197号, 30198号民事予納金	707,550																	
件名	事業費																									
平成30年(家)第30076号民事予納金	1,003,775																									
平成30年(家)第30197号, 30198号民事予納金	707,550																									

款 9 消防費

項	目	事業名	主管	決算額 (円) (前年度決算額)	主要な施策の概要及び成果																															
1 消防費	1 常備 消防費	17.1 救急救命 士養成事業 (主要な事務事業)	救急課	5,589,100 (5,594,864)	<p>質の高い救急医療サービスの提供や救命率の向上を図るため、全ての救急隊に救急救命士が常時2人以上乗務できる体制を目標</p> <p>救急隊員2人が7か月間の救急振興財団救急救命東京研修所救急救命士養成課程を修了、救急救命士国家試験に合格</p> <p>また、救急隊員の職務能力向上を図り救急業務の質を高めるため、救急救命士2人を救急振興財団救急救命九州研修所指導救命士養成研修に派遣、救急隊員に対する教育の指導に従事する研修課程を修了 養成人数 4人(救命士2人、指導救命士2人)</p>																															
	2 非常備 消防費	1 消防団運営事業	消防団課	145,147,469 (121,001,079)	<p>消防団新基準活動服の導入 (主要な事務事業)</p> <p>新基準活動服を導入することで、消防団員のイメージアップと団員の士気高揚を図った。</p> <p>1 新,再入消防団員の活動服70人分 (単位:円)</p> <table border="1"> <thead> <tr> <th>件名</th> <th>内訳</th> <th>金額</th> </tr> </thead> <tbody> <tr> <td>柏市消防団活動服及び手袋等</td> <td>活動服上下一式70, ベルト70</td> <td>1,345,680</td> </tr> </tbody> </table> <p>2 既存籍消防団員の活動服561人分 (単位:円)</p> <table border="1"> <thead> <tr> <th>件名</th> <th>内訳</th> <th>金額</th> </tr> </thead> <tbody> <tr> <td>柏市消防団活動服</td> <td>活動服上下一式561, ベルト561</td> <td>10,784,664</td> </tr> </tbody> </table>	件名	内訳	金額	柏市消防団活動服及び手袋等	活動服上下一式70, ベルト70	1,345,680	件名	内訳	金額	柏市消防団活動服	活動服上下一式561, ベルト561	10,784,664																			
	件名	内訳	金額																																	
柏市消防団活動服及び手袋等	活動服上下一式70, ベルト70	1,345,680																																		
件名	内訳	金額																																		
柏市消防団活動服	活動服上下一式561, ベルト561	10,784,664																																		
3 消防施設費	8.4 消防車両及び資機材等の更新整備事業 (主要な事務事業)	警防課	150,617,056 (93,791,472) (増)	<p>消防力の維持向上を図るため消防車両等の計画的な更新整備を8台実施</p> <p>車両整備状況 (単位:円)</p> <table border="1"> <thead> <tr> <th>車両</th> <th>台数</th> <th>整備場所</th> <th>金額</th> </tr> </thead> <tbody> <tr> <td>救助艇及び牽引トレーラー</td> <td>1</td> <td>沼南消防署</td> <td>4,690,062</td> </tr> <tr> <td>救助艇牽引車(広報車)</td> <td>1</td> <td>西部消防署富勢分署</td> <td>3,922,646</td> </tr> <tr> <td>指揮統制車</td> <td>1</td> <td>警防課</td> <td>6,955,200</td> </tr> <tr> <td>災害対応特殊水槽付消防ポンプ自動車</td> <td>1</td> <td>西部消防署富勢分署</td> <td>54,900,720</td> </tr> <tr> <td>災害対応特殊救急自動車</td> <td>1</td> <td>東部消防署逆井分署</td> <td>30,672,000</td> </tr> <tr> <td>小型動力ポンプ付積載車</td> <td>2</td> <td>消防団1-6, 4-6</td> <td>15,811,200</td> </tr> <tr> <td>消防ポンプ自動車(CD-I型)</td> <td>1</td> <td>消防団4-2</td> <td>16,146,000</td> </tr> </tbody> </table> <p>【前年度比61%増加】今年度は水槽付消防ポンプ自動車(特殊車両)を更新し購入費が増加したため</p>	車両	台数	整備場所	金額	救助艇及び牽引トレーラー	1	沼南消防署	4,690,062	救助艇牽引車(広報車)	1	西部消防署富勢分署	3,922,646	指揮統制車	1	警防課	6,955,200	災害対応特殊水槽付消防ポンプ自動車	1	西部消防署富勢分署	54,900,720	災害対応特殊救急自動車	1	東部消防署逆井分署	30,672,000	小型動力ポンプ付積載車	2	消防団1-6, 4-6	15,811,200	消防ポンプ自動車(CD-I型)	1	消防団4-2	16,146,000
車両	台数	整備場所	金額																																	
救助艇及び牽引トレーラー	1	沼南消防署	4,690,062																																	
救助艇牽引車(広報車)	1	西部消防署富勢分署	3,922,646																																	
指揮統制車	1	警防課	6,955,200																																	
災害対応特殊水槽付消防ポンプ自動車	1	西部消防署富勢分署	54,900,720																																	
災害対応特殊救急自動車	1	東部消防署逆井分署	30,672,000																																	
小型動力ポンプ付積載車	2	消防団1-6, 4-6	15,811,200																																	
消防ポンプ自動車(CD-I型)	1	消防団4-2	16,146,000																																	

款 9 消防費

項	目	事業名	主管	決算額 (円) (前年度決算額)	主要な施策の概要及び成果																									
1	3	9.2 消防庁舎維持管理事業 (主要な事務事業)	企画総務課	43,291,600 (56,174,480)	老朽化が進んでいる消防庁舎の保全を実施 (単位：円) <table border="1"> <thead> <tr> <th>件名</th> <th>金額</th> <th>工期</th> </tr> </thead> <tbody> <tr> <td>西部消防署空調設備改修及び多目的トイレ設置工事設計業務委託</td> <td>1,382,400</td> <td>H30.5～H30.8</td> </tr> <tr> <td>西部消防署空調設備改修及び多目的トイレ設置工事</td> <td>18,122,400</td> <td>H30.12～H31.3</td> </tr> <tr> <td>高柳分署受水槽改修工事</td> <td>13,500,000</td> <td>H30.10～H31.3</td> </tr> <tr> <td>旭町消防署受水槽改修工事設計業務委託</td> <td>615,600</td> <td>H30.6～H30.7</td> </tr> <tr> <td>旭町消防署受水槽改修工事</td> <td>4,590,000</td> <td>H30.10～H31.1</td> </tr> <tr> <td>消防局庁舎吸収式冷暖房機分解整備等委託</td> <td>4,568,400</td> <td>H30.9～H30.12</td> </tr> <tr> <td>光ヶ丘分署シャッター改修工事設計業務委託</td> <td>496,800</td> <td>H30.11～H31.3</td> </tr> </tbody> </table>	件名	金額	工期	西部消防署空調設備改修及び多目的トイレ設置工事設計業務委託	1,382,400	H30.5～H30.8	西部消防署空調設備改修及び多目的トイレ設置工事	18,122,400	H30.12～H31.3	高柳分署受水槽改修工事	13,500,000	H30.10～H31.3	旭町消防署受水槽改修工事設計業務委託	615,600	H30.6～H30.7	旭町消防署受水槽改修工事	4,590,000	H30.10～H31.1	消防局庁舎吸収式冷暖房機分解整備等委託	4,568,400	H30.9～H30.12	光ヶ丘分署シャッター改修工事設計業務委託	496,800	H30.11～H31.3	
		件名	金額	工期																										
西部消防署空調設備改修及び多目的トイレ設置工事設計業務委託	1,382,400	H30.5～H30.8																												
西部消防署空調設備改修及び多目的トイレ設置工事	18,122,400	H30.12～H31.3																												
高柳分署受水槽改修工事	13,500,000	H30.10～H31.3																												
旭町消防署受水槽改修工事設計業務委託	615,600	H30.6～H30.7																												
旭町消防署受水槽改修工事	4,590,000	H30.10～H31.1																												
消防局庁舎吸収式冷暖房機分解整備等委託	4,568,400	H30.9～H30.12																												
光ヶ丘分署シャッター改修工事設計業務委託	496,800	H30.11～H31.3																												
		9.4 消防水利整備事業 (主要な事務事業)	警防課	63,509,282 (40,216,870) (増)	消防水利の確保及び拡充を図るため計画的な整備を実施 消防水利整備状況 (単位：円) <table border="1"> <thead> <tr> <th>項目</th> <th>場所等</th> <th>金額</th> </tr> </thead> <tbody> <tr> <td>耐震性貯水槽用地測量委託</td> <td rowspan="4">片山469</td> <td>533,077</td> </tr> <tr> <td>耐震性貯水槽不動産鑑定委託</td> <td>312,120</td> </tr> <tr> <td>耐震性貯水槽地質・土壌調査委託</td> <td>864,000</td> </tr> <tr> <td>耐震性貯水槽消耗品(収入印紙代)</td> <td>2,000</td> </tr> <tr> <td>耐震性貯水槽設計委託</td> <td rowspan="3">戸張1411-1</td> <td>486,000</td> </tr> <tr> <td>耐震性貯水槽設置工事</td> <td>15,984,000</td> </tr> <tr> <td>耐震性貯水槽給水申込</td> <td>8,000</td> </tr> <tr> <td>耐震性貯水槽設置工事</td> <td>手賀737番</td> <td>13,716,000</td> </tr> <tr> <td>消火栓設置・維持補修</td> <td>新規設置72栓, 維持補修46栓</td> <td>31,604,085</td> </tr> </tbody> </table> <p>【前年度比58%増加】今年度は耐震性貯水槽を2基設置工事したため</p>	項目	場所等	金額	耐震性貯水槽用地測量委託	片山469	533,077	耐震性貯水槽不動産鑑定委託	312,120	耐震性貯水槽地質・土壌調査委託	864,000	耐震性貯水槽消耗品(収入印紙代)	2,000	耐震性貯水槽設計委託	戸張1411-1	486,000	耐震性貯水槽設置工事	15,984,000	耐震性貯水槽給水申込	8,000	耐震性貯水槽設置工事	手賀737番	13,716,000	消火栓設置・維持補修	新規設置72栓, 維持補修46栓	31,604,085
項目	場所等	金額																												
耐震性貯水槽用地測量委託	片山469	533,077																												
耐震性貯水槽不動産鑑定委託		312,120																												
耐震性貯水槽地質・土壌調査委託		864,000																												
耐震性貯水槽消耗品(収入印紙代)		2,000																												
耐震性貯水槽設計委託	戸張1411-1	486,000																												
耐震性貯水槽設置工事		15,984,000																												
耐震性貯水槽給水申込		8,000																												
耐震性貯水槽設置工事	手賀737番	13,716,000																												
消火栓設置・維持補修	新規設置72栓, 維持補修46栓	31,604,085																												

款 10 教育費

項	目	事業名	主管	決算額 (円) (前年度決算額)	主要な施策の概要及び成果																																									
1 教育総務費	1 教育委員会費	1 教育委員会	教育総務課	4,805,646 (4,799,438)	1 教育委員会会議開催状況 (単位：回・件) <table border="1"> <thead> <tr> <th>会議種別</th> <th>開催回数</th> <th>報告</th> <th>議案</th> <th>請願・陳情</th> </tr> </thead> <tbody> <tr> <td>定例会</td> <td>12</td> <td>57</td> <td>38</td> <td>0</td> </tr> <tr> <td>臨時会</td> <td>4</td> <td>1</td> <td>19</td> <td>0</td> </tr> </tbody> </table> 2 視察等実施状況 (単位：回) <table border="1"> <thead> <tr> <th>内容</th> <th>学校視察</th> <th>施設等視察</th> <th>勉強会</th> <th>協議会</th> </tr> </thead> <tbody> <tr> <td>実施回数</td> <td>5</td> <td>3</td> <td>8</td> <td>4</td> </tr> </tbody> </table>	会議種別	開催回数	報告	議案	請願・陳情	定例会	12	57	38	0	臨時会	4	1	19	0	内容	学校視察	施設等視察	勉強会	協議会	実施回数	5	3	8	4																
	会議種別	開催回数	報告	議案	請願・陳情																																									
	定例会	12	57	38	0																																									
臨時会	4	1	19	0																																										
内容	学校視察	施設等視察	勉強会	協議会																																										
実施回数	5	3	8	4																																										
2 事務局費	5 学校の労働安全衛生事業	学校教育課	3,270,322 (2,804,118)	学校現場の教職員を対象に、ストレスチェックを年1回実施 ストレスチェック実施状況 (単位：人・%) <table border="1"> <thead> <tr> <th>対象人数</th> <th>受検者数</th> <th>受検率</th> <th>高ストレス該当者</th> <th>高ストレス該当率※</th> </tr> </thead> <tbody> <tr> <td>2,063</td> <td>1,970</td> <td>95.5</td> <td>221</td> <td>11.2</td> </tr> </tbody> </table> ※高ストレス該当者/受検者数	対象人数	受検者数	受検率	高ストレス該当者	高ストレス該当率※	2,063	1,970	95.5	221	11.2																																
対象人数	受検者数	受検率	高ストレス該当者	高ストレス該当率※																																										
2,063	1,970	95.5	221	11.2																																										
3 教育指導費	1.1 就学相談	児童生徒課 (教育研究所)	5,919,730 (5,959,287)	1 教育支援委員会の開催状況 定例会：8回 2 ウェルネス柏における就学相談件数 (単位：件) <table border="1"> <thead> <tr> <th>内容</th> <th>件数</th> </tr> </thead> <tbody> <tr> <td>来所相談※</td> <td>951</td> </tr> <tr> <td>発達検査実施</td> <td>268</td> </tr> </tbody> </table> ※来所相談の内、新規ケースは291件	内容	件数	来所相談※	951	発達検査実施	268																																				
内容	件数																																													
来所相談※	951																																													
発達検査実施	268																																													
	4.2 教育相談	児童生徒課	18,661,547 (18,863,592)	1 臨床心理士等の専門指導員による教育相談状況 教育相談内容 (単位：件) <table border="1"> <thead> <tr> <th>内容</th> <th>幼児</th> <th>小学生</th> <th>中学生</th> <th>高校生他</th> <th>合計</th> </tr> </thead> <tbody> <tr> <td>学業</td> <td>1</td> <td>196</td> <td>73</td> <td>1</td> <td>271</td> </tr> <tr> <td>集団不適応</td> <td>1</td> <td>168</td> <td>62</td> <td>5</td> <td>236</td> </tr> <tr> <td>不登校・園</td> <td>1</td> <td>87</td> <td>239</td> <td>15</td> <td>342</td> </tr> <tr> <td>性格</td> <td>3</td> <td>335</td> <td>105</td> <td>1</td> <td>444</td> </tr> <tr> <td>その他</td> <td>5</td> <td>194</td> <td>73</td> <td>2</td> <td>274</td> </tr> <tr> <td>合計※</td> <td>11</td> <td>980</td> <td>552</td> <td>24</td> <td>1,567</td> </tr> </tbody> </table> ※内訳 電話 455件 来室 1,112件	内容	幼児	小学生	中学生	高校生他	合計	学業	1	196	73	1	271	集団不適応	1	168	62	5	236	不登校・園	1	87	239	15	342	性格	3	335	105	1	444	その他	5	194	73	2	274	合計※	11	980	552	24	1,567
内容	幼児	小学生	中学生	高校生他	合計																																									
学業	1	196	73	1	271																																									
集団不適応	1	168	62	5	236																																									
不登校・園	1	87	239	15	342																																									
性格	3	335	105	1	444																																									
その他	5	194	73	2	274																																									
合計※	11	980	552	24	1,567																																									

款 10 教育費

項	目	事業名	主管	決算額 (円) (前年度決算額)	主要な施策の概要及び成果																																													
1	3				<p>2 市内を9地区に分け、6名のスクールカウンセラーを小学校に配置 小学校9地区の相談内容 (単位：件)</p> <table border="1"> <thead> <tr> <th>内容</th> <th>児童</th> <th>保護者</th> <th>教職員</th> <th>合計</th> </tr> </thead> <tbody> <tr> <td>不登校</td> <td>47</td> <td>179</td> <td>341</td> <td>567</td> </tr> <tr> <td>対人関係</td> <td>101</td> <td>99</td> <td>248</td> <td>448</td> </tr> <tr> <td>学業・進路</td> <td>13</td> <td>112</td> <td>363</td> <td>488</td> </tr> <tr> <td>性格・身体</td> <td>70</td> <td>387</td> <td>965</td> <td>1,422</td> </tr> <tr> <td>家庭の問題</td> <td>25</td> <td>56</td> <td>292</td> <td>373</td> </tr> <tr> <td>発達障害関係</td> <td>23</td> <td>231</td> <td>597</td> <td>851</td> </tr> <tr> <td>その他</td> <td>95</td> <td>282</td> <td>1,125</td> <td>1,502</td> </tr> <tr> <td>合計</td> <td>374</td> <td>1,346</td> <td>3,931</td> <td>5,651</td> </tr> </tbody> </table>	内容	児童	保護者	教職員	合計	不登校	47	179	341	567	対人関係	101	99	248	448	学業・進路	13	112	363	488	性格・身体	70	387	965	1,422	家庭の問題	25	56	292	373	発達障害関係	23	231	597	851	その他	95	282	1,125	1,502	合計	374	1,346	3,931	5,651
		内容	児童	保護者	教職員	合計																																												
不登校	47	179	341	567																																														
対人関係	101	99	248	448																																														
学業・進路	13	112	363	488																																														
性格・身体	70	387	965	1,422																																														
家庭の問題	25	56	292	373																																														
発達障害関係	23	231	597	851																																														
その他	95	282	1,125	1,502																																														
合計	374	1,346	3,931	5,651																																														
		8.3 学校図書館活用推進事業 (主要な事務事業)	指導課	76,400,972 (71,123,690)	<p>1 学校図書館アドバイザー及び学校図書館コーディネーターを配置し、教職員への指導及び支援を実施 (単位：日・円)</p> <table border="1"> <thead> <tr> <th>職種</th> <th>単価</th> <th>日数</th> <th>金額</th> </tr> </thead> <tbody> <tr> <td>学校図書館アドバイザー</td> <td>8,000</td> <td>144</td> <td>1,152,000</td> </tr> <tr> <td>学校図書館コーディネーター</td> <td>16,000</td> <td>84</td> <td>1,344,000</td> </tr> </tbody> </table> <p>2 学校図書館指導員を配置し、授業支援等を実施 (単位：円・人・日)</p> <table border="1"> <thead> <tr> <th>職種</th> <th>時給</th> <th>人数</th> <th>勤務日数</th> <th>金額</th> </tr> </thead> <tbody> <tr> <td>学校図書館指導員賃金</td> <td>1,040</td> <td>47</td> <td>7,579</td> <td>41,121,376</td> </tr> <tr> <td>学校図書館指導員(リーダー)賃金</td> <td>1,200</td> <td>9</td> <td>1,925</td> <td>11,931,981</td> </tr> </tbody> </table> <p>3 学校図書の蔵書管理 (単位：円)</p> <table border="1"> <thead> <tr> <th>区分</th> <th>金額</th> </tr> </thead> <tbody> <tr> <td>電算システム・機器等借上料</td> <td>12,610,080</td> </tr> <tr> <td>図書館蔵書管理システム委託</td> <td>900,000</td> </tr> </tbody> </table>	職種	単価	日数	金額	学校図書館アドバイザー	8,000	144	1,152,000	学校図書館コーディネーター	16,000	84	1,344,000	職種	時給	人数	勤務日数	金額	学校図書館指導員賃金	1,040	47	7,579	41,121,376	学校図書館指導員(リーダー)賃金	1,200	9	1,925	11,931,981	区分	金額	電算システム・機器等借上料	12,610,080	図書館蔵書管理システム委託	900,000												
職種	単価	日数	金額																																															
学校図書館アドバイザー	8,000	144	1,152,000																																															
学校図書館コーディネーター	16,000	84	1,344,000																																															
職種	時給	人数	勤務日数	金額																																														
学校図書館指導員賃金	1,040	47	7,579	41,121,376																																														
学校図書館指導員(リーダー)賃金	1,200	9	1,925	11,931,981																																														
区分	金額																																																	
電算システム・機器等借上料	12,610,080																																																	
図書館蔵書管理システム委託	900,000																																																	

款 10 教育費

項	目	事業名	主管	決算額 (円) (前年度決算額)	主要な施策の概要及び成果																														
1 教育 総務費	3 教育 指導費	8.5 国際理解教育に関する事業 (主要な事務事業)	指導課	107,801,906 (66,403,282) (増)	令和2年度の英語教育改革に向けた外国語活動における人的支援を強化 (単位：円・人・日) <table border="1"> <thead> <tr> <th>職種</th> <th>時給</th> <th>人数</th> <th>勤務日数</th> <th>金額</th> </tr> </thead> <tbody> <tr> <td>外国語指導リーダー</td> <td>2,410</td> <td>5</td> <td>931</td> <td>15,310,829</td> </tr> <tr> <td>小学校外国語活動支援員</td> <td>1,200</td> <td>18</td> <td>2,224</td> <td>16,266,030</td> </tr> <tr> <td>外国語教育コーディネーター</td> <td>2,410</td> <td>1</td> <td>126</td> <td>1,817,480</td> </tr> <tr> <td>外国語教育アドバイザー</td> <td>2,410</td> <td>1</td> <td>199</td> <td>3,346,155</td> </tr> <tr> <td>外国語指導助手(派遣)</td> <td></td> <td></td> <td></td> <td>61,981,204</td> </tr> </tbody> </table> <p>【前年度比62%増加】平成30年度から小学校の学習指導要領が変わり、対象学年が拡大したことに伴い、外国語指導助手の派遣を増員したため</p>	職種	時給	人数	勤務日数	金額	外国語指導リーダー	2,410	5	931	15,310,829	小学校外国語活動支援員	1,200	18	2,224	16,266,030	外国語教育コーディネーター	2,410	1	126	1,817,480	外国語教育アドバイザー	2,410	1	199	3,346,155	外国語指導助手(派遣)				61,981,204
		職種		時給	人数	勤務日数	金額																												
		外国語指導リーダー		2,410	5	931	15,310,829																												
小学校外国語活動支援員	1,200	18	2,224	16,266,030																															
外国語教育コーディネーター	2,410	1	126	1,817,480																															
外国語教育アドバイザー	2,410	1	199	3,346,155																															
外国語指導助手(派遣)				61,981,204																															
8.7 児童生徒の作品展示会等事業	2,306,734 (2,163,865)	小中学校児童生徒の音楽・美術・技術家庭科等の発表会・作品展等を開催 (単位：人) <table border="1"> <thead> <tr> <th></th> <th>日程</th> <th>来場者数</th> </tr> </thead> <tbody> <tr> <td>音楽発表会</td> <td>10/16～10/19</td> <td>2,891</td> </tr> <tr> <td>柏っ子造形展</td> <td>1/26～1/27, 1/29～1/30</td> <td>3,147</td> </tr> <tr> <td>技術家庭科作品展</td> <td>11/10～11/11</td> <td>1,031</td> </tr> </tbody> </table>		日程	来場者数	音楽発表会	10/16～10/19	2,891	柏っ子造形展	1/26～1/27, 1/29～1/30	3,147	技術家庭科作品展	11/10～11/11	1,031																					
	日程	来場者数																																	
音楽発表会	10/16～10/19	2,891																																	
柏っ子造形展	1/26～1/27, 1/29～1/30	3,147																																	
技術家庭科作品展	11/10～11/11	1,031																																	
8.8 教科書採択・供与等に関する事業	39,963,376 (17,289,825) (増)	義務教育諸学校の教科用図書は無償措置に関する法律に基づき、義務教育諸学校で使用する教科書の適切・公正な採択を実施し、教師用教科書・指導書等を供与 (単位：円) <table border="1"> <thead> <tr> <th>区分</th> <th>教師用教科書</th> <th>指導書</th> <th>副読本, 準教科書</th> </tr> </thead> <tbody> <tr> <td>小学校</td> <td>459,891</td> <td>22,586,040</td> <td>2,899,043</td> </tr> <tr> <td>中学校</td> <td>31,819</td> <td>1,213,488</td> <td>12,696,295</td> </tr> </tbody> </table> <p>【前年度比131%増加】新たな道徳の教科書導入にあたり、教師用指導書を全小学校、全学級用に購入したため</p>	区分	教師用教科書	指導書	副読本, 準教科書	小学校	459,891	22,586,040	2,899,043	中学校	31,819	1,213,488	12,696,295																					
区分	教師用教科書	指導書	副読本, 準教科書																																
小学校	459,891	22,586,040	2,899,043																																
中学校	31,819	1,213,488	12,696,295																																

款 10 教育費

項	目	事業名	主管	決算額 (円) (前年度決算額)	主要な施策の概要及び成果																					
1 教育 総務 費	3 教育 指導 費	8.11 理科支援事業 (主要な事務事業)		47,201,506 (44,626,377)	<p>理科教育支援アドバイザー及び理科教育支援員を配置し、理科授業の支援、理科実験・観察・授業に活用する教材等の準備及び理科準備室の整理整頓等を実施</p> <p>理科教育支援アドバイザー (単位：円・日)</p> <table border="1"> <thead> <tr> <th>日給</th> <th>勤務日数</th> <th>金額</th> </tr> </thead> <tbody> <tr> <td>16,000</td> <td>209</td> <td>3,344,000</td> </tr> </tbody> </table> <p>理科教育支援員 (単位：円・人・日)</p> <table border="1"> <thead> <tr> <th>区分</th> <th>時給</th> <th>人数</th> <th>勤務日数</th> <th>金額</th> </tr> </thead> <tbody> <tr> <td>小学校</td> <td>1,200</td> <td>31</td> <td>5,083</td> <td>28,887,641</td> </tr> <tr> <td>中学校</td> <td>1,200</td> <td>16</td> <td>2,619</td> <td>14,665,868</td> </tr> </tbody> </table>	日給	勤務日数	金額	16,000	209	3,344,000	区分	時給	人数	勤務日数	金額	小学校	1,200	31	5,083	28,887,641	中学校	1,200	16	2,619	14,665,868
		日給	勤務日数	金額																						
16,000	209	3,344,000																								
区分	時給	人数	勤務日数	金額																						
小学校	1,200	31	5,083	28,887,641																						
中学校	1,200	16	2,619	14,665,868																						
8.12 生徒指導推進事業 (主要な事務事業)	児童生徒課	42,633,802 (39,501,742)	<p>1 生徒指導アドバイザー派遣 生徒指導アドバイザー10名が市内公立小中学校を訪問し、講師や初任者を中心にいじめ等の生徒指導問題の解決に向けて、学級への直接支援や学級担任への指導を実施 (単位：箇所・回)</p> <table border="1"> <thead> <tr> <th>対象</th> <th>場所数</th> <th>訪問回数</th> </tr> </thead> <tbody> <tr> <td>小学校</td> <td>27</td> <td>1,043</td> </tr> <tr> <td>中学校</td> <td>1</td> <td>11</td> </tr> <tr> <td>庁舎</td> <td>1</td> <td>41</td> </tr> </tbody> </table> <p>2 スクールサポーター派遣 児童生徒の学校生活の安定を目的に、スクールサポーター7名を生徒指導上課題を要する学校等に配置 (単位：箇所・回)</p> <table border="1"> <thead> <tr> <th>対象</th> <th>場所数</th> <th>配置回数</th> </tr> </thead> <tbody> <tr> <td>中学校</td> <td>5</td> <td>1,062</td> </tr> <tr> <td>補導センター</td> <td>1</td> <td>85</td> </tr> </tbody> </table> <p>3 啓発資料作成 いじめ防止リーフレット (64,200部) を作成</p>	対象	場所数	訪問回数	小学校	27	1,043	中学校	1	11	庁舎	1	41	対象	場所数	配置回数	中学校	5	1,062	補導センター	1	85		
対象	場所数	訪問回数																								
小学校	27	1,043																								
中学校	1	11																								
庁舎	1	41																								
対象	場所数	配置回数																								
中学校	5	1,062																								
補導センター	1	85																								

款 10 教育費

項	目	事業名	主管	決算額 (円) (前年度決算額)	主要な施策の概要及び成果													
1 教育 総務 費	3 教育 指導 費	8.13 学習サポ ート推進事業 (主要な事務事業)	指導課・ 児童生徒 課(教職 員課)	179,915,818 (191,800,134)	<p>1 サポート教員配置事業 小中学校において、少人数教育を中心としたきめ細やかな学習を展開するため、サポート教員を配置した。 学びづくりフロンティアプロジェクト (主要な事務事業) プロジェクト参加校には、サポート教員16名を加配した。</p> <p>2 配置人数 小学校へは42校中42校へ52名、中学校へは21校中16校へ19名を配置した。 また、柏市学力学習状況調査質問内容「わからないことがあった時、人に聞いたり自分で調べたりしていますか。」の項目の平均値は小学校で3.45、中学校で3.48となった。(項目の最大値は4)</p>													
		8.16 算数科授業 力向上事業	教育研究 所 (学校教 育課)	23,558,058 (-)	<p>1 学びづくりフロンティアプロジェクト (主要な事務事業)</p> <p>(1) 実践校として小学校9校(柏第三小, 旭小, 酒井根西小, 逆井小, 旭東小, 花野井小, 風早南部小, 風早北部小, 手賀東小)を指定</p> <p>(2) 柏市学力・学習状況調査の結果を基にした重点単元及び過去の正答状況等の基礎資料を学校毎に提供</p> <p>(3) 指導主事の学校訪問(1校当たり週1回)による重点単元の授業づくり支援</p> <p>(4) 実践校における算数科の授業支援及び授業準備のため、算数支援教員を雇用 (単位:校・人・円・日)</p> <table border="1"> <thead> <tr> <th>配置校</th> <th>人数</th> <th>時給</th> <th>延べ勤務日数</th> <th>金額</th> </tr> </thead> <tbody> <tr> <td>9</td> <td>11</td> <td>1,540</td> <td>1,839</td> <td>20,268,186</td> </tr> </tbody> </table> <p>(5) 算数支援教員の資質能力向上及び課題や成果の情報共有を目的として、研修を4回実施</p>	配置校	人数	時給	延べ勤務日数	金額	9	11	1,540	1,839	20,268,186			
		配置校	人数	時給	延べ勤務日数	金額												
9	11	1,540	1,839	20,268,186														
12.1 個性が輝く 特色ある学校づ くり促進事業	指導課	12,410,130 (12,843,827)	<p>部活動指導者派遣 (主要な事務事業) 9,418,000円 (単位:校・人・回・円)</p> <table border="1"> <thead> <tr> <th>区分</th> <th>派遣校数</th> <th>派遣人数</th> <th>派遣回数</th> <th>金額</th> </tr> </thead> <tbody> <tr> <td>小学校</td> <td>32</td> <td>113</td> <td>806</td> <td>2,740,400</td> </tr> <tr> <td>中学校</td> <td>20</td> <td>199</td> <td>1,964</td> <td>6,677,600</td> </tr> </tbody> </table>	区分	派遣校数	派遣人数	派遣回数	金額	小学校	32	113	806	2,740,400	中学校	20	199	1,964	6,677,600
区分	派遣校数	派遣人数	派遣回数	金額														
小学校	32	113	806	2,740,400														
中学校	20	199	1,964	6,677,600														

款 10 教育費

項	目	事業名	主管	決算額 (円) (前年度決算額)	主要な施策の概要及び成果																																	
1 教育 総務費	3 教育 指導費	12.2 情報教育の 推進 (主要な事務事業)	指導課 (教育研 究所)	135,951,933 (109,635,080)	<p>1 ICT活用推進アドバイザー事業 5,776,000円</p> <p>2 IT教育支援アドバイザー事業委託 24,566,580円</p> <p>3 学びづくりフロンティアプロジェクト (主要な事務事業) プロジェクト対象校支援のため、ICT活用推進アドバイザー等を派遣 (1) 5次校 (柏中学校区:3校, 手賀中学校区:3校) 341回 (2) 4次校 (酒井根中学校区:4校, 柏二中学校区:3校) 280回 (3) 3次校 (大津ヶ丘中学校区:3校) 120回</p> <p>4 情報モラル・情報リテラシー育成支援 (巡回授業支援) (単位:時間)</p> <table border="1"> <thead> <tr> <th>対象</th> <th>内容</th> <th>時間</th> <th>対象</th> <th>内容</th> <th>時間</th> </tr> </thead> <tbody> <tr> <td>小1</td> <td>はじめてのパソコン</td> <td>117</td> <td>小5</td> <td>パワポの使い方</td> <td>114</td> </tr> <tr> <td>小3</td> <td>はじめてのローマ字</td> <td>246</td> <td>小6</td> <td>ネット被害と情報発信</td> <td>115</td> </tr> <tr> <td>小4</td> <td>はじめてのプログラミング</td> <td>242</td> <td>中2</td> <td>SNS等のトラブル</td> <td>98</td> </tr> </tbody> </table> <p>5 ICT利活用の推進 (学校支援) (単位:回・時間)</p> <table border="1"> <thead> <tr> <th>内容</th> <th>回数</th> <th>時間</th> </tr> </thead> <tbody> <tr> <td>要請訪問</td> <td>34</td> <td>70</td> </tr> <tr> <td>研修会</td> <td>18</td> <td>36</td> </tr> </tbody> </table>	対象	内容	時間	対象	内容	時間	小1	はじめてのパソコン	117	小5	パワポの使い方	114	小3	はじめてのローマ字	246	小6	ネット被害と情報発信	115	小4	はじめてのプログラミング	242	中2	SNS等のトラブル	98	内容	回数	時間	要請訪問	34	70	研修会	18	36
		対象	内容	時間	対象	内容	時間																															
小1	はじめてのパソコン	117	小5	パワポの使い方	114																																	
小3	はじめてのローマ字	246	小6	ネット被害と情報発信	115																																	
小4	はじめてのプログラミング	242	中2	SNS等のトラブル	98																																	
内容	回数	時間																																				
要請訪問	34	70																																				
研修会	18	36																																				
		12.5 教職員の指 導力向上事業	指導課	8,354,304 (8,587,119)	<p>教職員研修事業・指導力向上事業 (主要な事務事業)</p> <p>1 教育行政の質的向上を目指し、教育委員会事務局職員を大学院等へ派遣し、教育専門職としての高い 資質及び能力を備えた推進者を育成 (単位:人・円)</p> <table border="1"> <thead> <tr> <th>区分</th> <th>人数</th> <th>金額</th> </tr> </thead> <tbody> <tr> <td>千葉大学教職大学院</td> <td>1</td> <td>267,900</td> </tr> <tr> <td>聖徳大学教職大学院</td> <td>1</td> <td>319,600</td> </tr> </tbody> </table> <p>2 教育の質の維持向上を目的とし、定年後の校長等の指導力のある人材を教育専門アドバイザーとして 学校現場へ派遣し、教職員への指導を実施 (単位:回・円)</p> <table border="1"> <thead> <tr> <th>区分</th> <th>回数</th> <th>金額</th> </tr> </thead> <tbody> <tr> <td>教育専門アドバイザー</td> <td>357</td> <td>5,712,000</td> </tr> </tbody> </table>	区分	人数	金額	千葉大学教職大学院	1	267,900	聖徳大学教職大学院	1	319,600	区分	回数	金額	教育専門アドバイザー	357	5,712,000																		
区分	人数	金額																																				
千葉大学教職大学院	1	267,900																																				
聖徳大学教職大学院	1	319,600																																				
区分	回数	金額																																				
教育専門アドバイザー	357	5,712,000																																				

款 10 教育費

項	目	事業名	主管	決算額 (円) (前年度決算額)	主要な施策の概要及び成果																			
1	3	12.7 学校教育推進・調整事業	教育研究所 (学校教育課)	33,486,793 (32,818,732)	<p>1 学力・学習状況調査 (主要な事務事業)</p> <p>(1) 児童生徒の学力や意欲・習慣の定着状況を把握するとともに、経年変化や傾向を分析し、指導の充実や学習状況の改善を図ることを目的に、小学2年～中学3年の全児童生徒を対象に調査を実施</p> <table border="1"> <thead> <tr> <th>学年</th> <th>科目</th> </tr> </thead> <tbody> <tr> <td>小2～小5</td> <td>国語, 算数, 意識</td> </tr> <tr> <td>小6・中1</td> <td>国語, 社会, 算数・数学, 理科, 意識</td> </tr> <tr> <td>中2・中3</td> <td>国語, 社会, 数学, 理科, 英語, 意識</td> </tr> </tbody> </table> <p>(2) 調査結果を学校が容易に活用できるための帳票の作成, 算数科事業力向上事業の基礎資料とするための追加分析を実施</p> <p>ア 帳票・教科概要(学級版)</p> <ul style="list-style-type: none"> 算数科において課題となっている問題(学年版・学級版) <p>イ 分析・経年分析用の児童生徒の紐づけ</p> <ul style="list-style-type: none"> 算数科における系統性分析 	学年	科目	小2～小5	国語, 算数, 意識	小6・中1	国語, 社会, 算数・数学, 理科, 意識	中2・中3	国語, 社会, 数学, 理科, 英語, 意識											
		学年	科目																					
小2～小5	国語, 算数, 意識																							
小6・中1	国語, 社会, 算数・数学, 理科, 意識																							
中2・中3	国語, 社会, 数学, 理科, 英語, 意識																							
13.1 教職員研修	教育研究所	8,113,131 (8,220,398)	<p>1 教職員研修事業・指導力向上事業 (主要な事務事業)</p> <p>(1) 柏市教職員人材育成指針に則り、各ステージに応じて身に付けるべき資質能力を体系化した研修のほか、個々の教職員の実際のキャリア発達に応じて受講できる各種教職員研修を実施</p> <p>ア 基本悉皆研修(初任者研修, 1・2・5・6年経験者研修, 新任・2年目校長研修, 新任教頭研修, 新任教務主任研修, 特別支援教育新任担当教員等研修, 中堅教諭等資質向上研修)</p> <p>イ 専門研修(特別支援教育管理職・コーディネーター研修, 情報活用研修, 講師のためのキャリアアップ研修, 学校経営研修)</p> <p>ウ 特別研修(大学連携講座, 夏季研修講座, ゲートキーパー養成研修, 人権尊重教育研修)</p> <p>エ キャリアアップ研修(生徒指導力研修, 授業力研修)</p> <p>オ 免許状更新講習 (単位: 回・人)</p> <table border="1"> <thead> <tr> <th></th> <th>ア</th> <th>イ</th> <th>ウ</th> <th>エ</th> <th>オ</th> <th>計</th> </tr> </thead> <tbody> <tr> <td>実施回数</td> <td>54</td> <td>8</td> <td>12</td> <td>3</td> <td>8</td> <td>85</td> </tr> <tr> <td>受講人数</td> <td>591</td> <td>550</td> <td>2,325</td> <td>159</td> <td>277</td> <td>3,902</td> </tr> </tbody> </table>		ア	イ	ウ	エ	オ	計	実施回数	54	8	12	3	8	85	受講人数	591	550	2,325	159	277	3,902
	ア	イ	ウ	エ	オ	計																		
実施回数	54	8	12	3	8	85																		
受講人数	591	550	2,325	159	277	3,902																		

款 10 教育費

項	目	事業名	主管	決算額 (円) (前年度決算額)	主要な施策の概要及び成果																																																																																																																							
1	3	教育指導費			(2) 管理職経験者を教育専門アドバイザーとして配置することで、研修の企画・運営・講師として受講者にノウハウを伝承するとともに、新任校長及び2年目校長の学校を訪問して学校経営の指導助言を実施 (単位：人・円・日)																																																																																																																							
					<table border="1"> <thead> <tr> <th>人数</th> <th>報酬日額</th> <th>延べ勤務日数</th> <th>金額</th> </tr> </thead> <tbody> <tr> <td>2</td> <td>16,000</td> <td>288</td> <td>4,608,000</td> </tr> </tbody> </table>	人数	報酬日額	延べ勤務日数	金額	2	16,000	288	4,608,000																																																																																																															
人数	報酬日額	延べ勤務日数	金額																																																																																																																									
2	16,000	288	4,608,000																																																																																																																									
	16	就学援助関係経費	学校教育課	131,131,867 (130,683,894)	<p>1 目的 経済的理由のため就学が困難な児童生徒の保護者に対して、児童生徒の教育機会均等の実現を図るため、就学援助を実施</p> <p>2 支給状況 (単位：人・円)</p> <table border="1"> <thead> <tr> <th rowspan="2">区分</th> <th colspan="2">就学予定者</th> <th colspan="2">小学生</th> <th colspan="2">中学生</th> <th colspan="2">計</th> </tr> <tr> <th>人数</th> <th>金額</th> <th>人数</th> <th>金額</th> <th>人数</th> <th>金額</th> <th>人数</th> <th>金額</th> </tr> </thead> <tbody> <tr> <td rowspan="3">学用品費</td> <td>1年</td> <td>0</td> <td>0</td> <td>252</td> <td>3,000,820</td> <td>361</td> <td>8,582,750</td> <td>613</td> <td>11,583,570</td> </tr> <tr> <td>他の学年</td> <td>0</td> <td>0</td> <td>1,527</td> <td>21,886,770</td> <td>732</td> <td>18,989,120</td> <td>2,259</td> <td>40,875,890</td> </tr> <tr> <td>小計</td> <td>0</td> <td>0</td> <td>1,779</td> <td>24,887,590</td> <td>1,093</td> <td>27,571,870</td> <td>2,872</td> <td>52,459,460</td> </tr> <tr> <td>入学準備金</td> <td>183</td> <td>7,429,800</td> <td>298</td> <td>14,125,200</td> <td>0</td> <td>0</td> <td>481</td> <td>21,555,000</td> </tr> <tr> <td>新入学用品費</td> <td>0</td> <td>0</td> <td>120</td> <td>4,872,000</td> <td>52</td> <td>2,464,800</td> <td>172</td> <td>7,336,800</td> </tr> <tr> <td>修学旅行費</td> <td>0</td> <td>0</td> <td>307</td> <td>6,336,802</td> <td>361</td> <td>20,504,537</td> <td>668</td> <td>26,841,339</td> </tr> <tr> <td>校外活動費</td> <td>0</td> <td>0</td> <td>324</td> <td>4,145,017</td> <td>329</td> <td>11,653,959</td> <td>653</td> <td>15,798,976</td> </tr> <tr> <td>P T A 会費</td> <td>0</td> <td>0</td> <td>1,189</td> <td>3,444,833</td> <td>883</td> <td>3,047,459</td> <td>2,072</td> <td>6,492,292</td> </tr> <tr> <td>計</td> <td></td> <td>7,429,800</td> <td></td> <td>57,811,442</td> <td></td> <td>65,242,625</td> <td></td> <td>130,483,867</td> </tr> <tr> <td colspan="2"></td> <td colspan="2"></td> <td colspan="2"></td> <td>財源内訳</td> <td>国・県補助</td> <td colspan="2">1,034,000</td> </tr> <tr> <td colspan="2"></td> <td colspan="2"></td> <td colspan="2"></td> <td></td> <td>一般財源</td> <td colspan="2">129,449,867</td> </tr> </tbody> </table>	区分	就学予定者		小学生		中学生		計		人数	金額	人数	金額	人数	金額	人数	金額	学用品費	1年	0	0	252	3,000,820	361	8,582,750	613	11,583,570	他の学年	0	0	1,527	21,886,770	732	18,989,120	2,259	40,875,890	小計	0	0	1,779	24,887,590	1,093	27,571,870	2,872	52,459,460	入学準備金	183	7,429,800	298	14,125,200	0	0	481	21,555,000	新入学用品費	0	0	120	4,872,000	52	2,464,800	172	7,336,800	修学旅行費	0	0	307	6,336,802	361	20,504,537	668	26,841,339	校外活動費	0	0	324	4,145,017	329	11,653,959	653	15,798,976	P T A 会費	0	0	1,189	3,444,833	883	3,047,459	2,072	6,492,292	計		7,429,800		57,811,442		65,242,625		130,483,867							財源内訳	国・県補助	1,034,000									一般財源	129,449,867	
区分	就学予定者		小学生		中学生		計																																																																																																																					
	人数	金額	人数	金額	人数	金額	人数	金額																																																																																																																				
学用品費	1年	0	0	252	3,000,820	361	8,582,750	613	11,583,570																																																																																																																			
	他の学年	0	0	1,527	21,886,770	732	18,989,120	2,259	40,875,890																																																																																																																			
	小計	0	0	1,779	24,887,590	1,093	27,571,870	2,872	52,459,460																																																																																																																			
入学準備金	183	7,429,800	298	14,125,200	0	0	481	21,555,000																																																																																																																				
新入学用品費	0	0	120	4,872,000	52	2,464,800	172	7,336,800																																																																																																																				
修学旅行費	0	0	307	6,336,802	361	20,504,537	668	26,841,339																																																																																																																				
校外活動費	0	0	324	4,145,017	329	11,653,959	653	15,798,976																																																																																																																				
P T A 会費	0	0	1,189	3,444,833	883	3,047,459	2,072	6,492,292																																																																																																																				
計		7,429,800		57,811,442		65,242,625		130,483,867																																																																																																																				
						財源内訳	国・県補助	1,034,000																																																																																																																				
							一般財源	129,449,867																																																																																																																				

款 10 教育費

項	目	事業名	主管	決算額 (円) (前年度決算額)	主要な施策の概要及び成果																																																						
1	3	18.1 不登校児童生徒の支援 (主要な事務事業)	児童生徒課	43,171,022 (40,361,518)	<p>1 きぼうの園 (適応指導教室) の状況 (単位: 人・件)</p> <table border="1"> <tr> <th>通室者*</th> <th>面接</th> <th>電話相談</th> </tr> <tr> <td>156</td> <td>72</td> <td>32</td> </tr> </table> <p style="text-align: right;">※通室者は延べ人数</p> <p>2 学習相談室 (豊四季台・増尾台・大津ヶ丘) の状況 (単位: 人・件)</p> <table border="1"> <tr> <th>通室者</th> <th>来室面接</th> <th>電話相談</th> <th>家庭訪問</th> <th>学校訪問</th> </tr> <tr> <td>526</td> <td>856</td> <td>2,785</td> <td>574</td> <td>308</td> </tr> </table> <p>3 メンタルフレンド派遣の状況 (単位: 箇所・人・回)</p> <table border="1"> <tr> <th>派遣先</th> <th>場所数</th> <th>派遣人数</th> <th>派遣回数</th> </tr> <tr> <td>中学校 (6校)</td> <td>6</td> <td>7</td> <td>147</td> </tr> <tr> <td>学習相談室</td> <td>1</td> <td>2</td> <td>65</td> </tr> </table> <p>4 スクールソーシャルワーカー相談の状況 (単位: 件)</p> <table border="1"> <tr> <th>小学生</th> <th>中学生</th> <th>計</th> </tr> <tr> <td>85</td> <td>119</td> <td>204</td> </tr> </table> <p>相談内容 (複数回答) (単位: 件)</p> <table border="1"> <tr> <th>不登校</th> <th>いじめ</th> <th>暴力行為・非行</th> <th>友人・教職員との関係</th> <th>虐待</th> <th>貧困</th> <th>虐待・貧困以外の家庭環境</th> <th>心身の問題</th> <th>発達障がい</th> <th>その他</th> </tr> <tr> <td>113</td> <td>3</td> <td>7</td> <td>10</td> <td>7</td> <td>55</td> <td>102</td> <td>19</td> <td>37</td> <td>13</td> </tr> </table>	通室者*	面接	電話相談	156	72	32	通室者	来室面接	電話相談	家庭訪問	学校訪問	526	856	2,785	574	308	派遣先	場所数	派遣人数	派遣回数	中学校 (6校)	6	7	147	学習相談室	1	2	65	小学生	中学生	計	85	119	204	不登校	いじめ	暴力行為・非行	友人・教職員との関係	虐待	貧困	虐待・貧困以外の家庭環境	心身の問題	発達障がい	その他	113	3	7	10	7	55	102	19	37	13
		通室者*	面接	電話相談																																																							
156	72	32																																																									
通室者	来室面接	電話相談	家庭訪問	学校訪問																																																							
526	856	2,785	574	308																																																							
派遣先	場所数	派遣人数	派遣回数																																																								
中学校 (6校)	6	7	147																																																								
学習相談室	1	2	65																																																								
小学生	中学生	計																																																									
85	119	204																																																									
不登校	いじめ	暴力行為・非行	友人・教職員との関係	虐待	貧困	虐待・貧困以外の家庭環境	心身の問題	発達障がい	その他																																																		
113	3	7	10	7	55	102	19	37	13																																																		
		20.1 特別支援教育の推進 (主要な事務事業)	児童生徒課 (教育研究所)	212,969,560 (191,945,971)	<p>1 特別支援教育に関する小中学校への巡回相談の実施状況 (単位: 回)</p> <table border="1"> <tr> <th>専門指導員</th> <th>指導主事</th> <th>合計</th> </tr> <tr> <td>150</td> <td>92</td> <td>242</td> </tr> </table> <p>2 特別支援学級数 (平成31年3月31日現在) (単位: 学級)</p> <table border="1"> <tr> <th>小学校</th> <th>中学校</th> </tr> <tr> <td>106</td> <td>38</td> </tr> </table> <p>3 教育支援員の配置状況 (平成31年3月31日現在)</p>	専門指導員	指導主事	合計	150	92	242	小学校	中学校	106	38																																												
専門指導員	指導主事	合計																																																									
150	92	242																																																									
小学校	中学校																																																										
106	38																																																										

款 10 教育費

項	目	事業名	主管	決算額 (円) (前年度決算額)	主要な施策の概要及び成果																														
1	3				(単位:校・人)																														
					<table border="1"> <thead> <tr> <th>区分</th> <th>配置校数</th> <th>フルタイム</th> <th>ハーフタイム</th> <th>ショートタイム</th> </tr> </thead> <tbody> <tr> <td>小学校</td> <td>41</td> <td>54</td> <td>60</td> <td>11</td> </tr> <tr> <td>中学校</td> <td>17</td> <td>15</td> <td>9</td> <td>0</td> </tr> <tr> <td>合計</td> <td>58</td> <td>69</td> <td>69</td> <td>11</td> </tr> </tbody> </table>	区分	配置校数	フルタイム	ハーフタイム	ショートタイム	小学校	41	54	60	11	中学校	17	15	9	0	合計	58	69	69	11										
区分	配置校数	フルタイム	ハーフタイム	ショートタイム																															
小学校	41	54	60	11																															
中学校	17	15	9	0																															
合計	58	69	69	11																															
		24.1 学びづくり フロンティアプロジェクト事業 (主要な事務事業)	指導課	30,339,016 (74,997,378) (減)	<p>4 インクルーシブ教育システム推進事業 東京オリンピック・パラリンピックに向け、障害者スポーツ選手・関係者による講演やスポーツ交流を小学校21校、中学校2校で実施</p> <p>1 目的、事業概要 学力向上の基盤となる「学ぶ意欲の向上」と「学ぶ習慣の定着」を目的に、学区の課題に応じた学校経営方針を立案、その実現に向け中学校区内の学校で協議し、協働して取り組む学校に対して、教育委員会全課室が支援を行う。なお、平成30年度はコンペ方式により、柏中学校区及び手賀中学校区を該当学区として決定した。</p> <p>2 実施内容 (1) 学校図書館指導員の配置 (主要な事務事業) プロジェクト参加校には指導員を小学校5日/週、中学校4日/週配置し、学校図書館活用推進を支援 (単位:円・人・日)</p> <table border="1"> <thead> <tr> <th>区分</th> <th>時給</th> <th>人数</th> <th>勤務日数</th> <th>金額</th> </tr> </thead> <tbody> <tr> <td>小学校</td> <td>1,040</td> <td>6</td> <td>1,231</td> <td>6,645,557</td> </tr> <tr> <td>中学校</td> <td>1,040</td> <td>1</td> <td>188</td> <td>1,012,790</td> </tr> </tbody> </table> <p>(2) 理科教育支援員の配置 (主要な事務事業) 理科教育支援員をプロジェクト校に配置し、理科授業の支援を実施 (単位:円・人・日)</p> <table border="1"> <thead> <tr> <th>区分</th> <th>時給</th> <th>人数</th> <th>勤務日数</th> <th>金額</th> </tr> </thead> <tbody> <tr> <td>小学校</td> <td>1,200</td> <td>11</td> <td>1,803</td> <td>10,145,146</td> </tr> <tr> <td>中学校</td> <td>1,200</td> <td>5</td> <td>814</td> <td>4,615,408</td> </tr> </tbody> </table> <p>(3) プロジェクト参加校への指導者派遣 693,000円 授業運営上の課題を抱える学校に対して、課題解決のための支援として、大学教授等の学識経験者等を定期的に派遣</p>	区分	時給	人数	勤務日数	金額	小学校	1,040	6	1,231	6,645,557	中学校	1,040	1	188	1,012,790	区分	時給	人数	勤務日数	金額	小学校	1,200	11	1,803	10,145,146	中学校	1,200	5	814	4,615,408
区分	時給	人数	勤務日数	金額																															
小学校	1,040	6	1,231	6,645,557																															
中学校	1,040	1	188	1,012,790																															
区分	時給	人数	勤務日数	金額																															
小学校	1,200	11	1,803	10,145,146																															
中学校	1,200	5	814	4,615,408																															

款 10 教育費

項	目	事業名	主管	決算額 (円) (前年度決算額)	主要な施策の概要及び成果																							
1	3	24.1 学びづくり フロンティア プロジェクト事業 (主要な事務事業)	指導課		(4) 生徒指導の推進 (主要な事務事業) 4,441,306円 児童・生徒の心のあり方を測り、人間関係等の実態を明らかにするため、いきいきとした学校生活を送るためのアンケート調査を11,360人(小学生5,494人中学生5,866人)に実施した。 【前年度比60%減少】工事請負費(学校図書館冷暖房設備設置工事)が減少したため																							
2	1	4.2 小学校管理 運営業務	学校財務 室	651,218,205 (632,690,835)	<p>1 事務用・管理用消耗品費 80,244,056円 ・再生紙, インク・マスター, 蛍光灯, 乾電池他</p> <p>2 備品購入費 69,107,467円 (主な整備) ・大型備品整備 放送設備:1校(1台), 体育館放送設備:2校(2台), 理科実験台:4校(12台) 家庭科調理台:5校(13台) ・学級増対応備品 教職員用机椅子, 教卓, ロッカー他13校17教室分</p> <p>3 光熱水費 394,366,180円 ・学校の電力需給にPPS(特定規模電気事業者)を活用し, 電気料の削減を図った。(単位:円)</p> <table border="1"> <thead> <tr> <th>対象校</th> <th>支払額</th> <th>支払先</th> <th>対象期間</th> </tr> </thead> <tbody> <tr> <td>小学校42校</td> <td>52,618,612</td> <td>株F-Power</td> <td>平成30年4月から平成30年8月</td> </tr> <tr> <td>小学校42校</td> <td>77,800,314</td> <td>日立造船(株)</td> <td>平成30年9月から平成31年3月</td> </tr> <tr> <td>臨時電力(十余二小, 土小, 酒井根小, 酒 井根西小, 手賀西小)</td> <td>1,159,452</td> <td rowspan="2">東京電力エナジーパート ナー(株)</td> <td>平成30年4月から平成31年3月</td> </tr> <tr> <td>臨時電力(松葉二 小, 富勢西小)</td> <td>451,205</td> <td>平成30年8月から平成30年9月</td> </tr> <tr> <td>合計</td> <td>132,029,583</td> <td></td> <td></td> </tr> </tbody> </table>	対象校	支払額	支払先	対象期間	小学校42校	52,618,612	株F-Power	平成30年4月から平成30年8月	小学校42校	77,800,314	日立造船(株)	平成30年9月から平成31年3月	臨時電力(十余二小, 土小, 酒井根小, 酒 井根西小, 手賀西小)	1,159,452	東京電力エナジーパート ナー(株)	平成30年4月から平成31年3月	臨時電力(松葉二 小, 富勢西小)	451,205	平成30年8月から平成30年9月	合計	132,029,583		
対象校	支払額	支払先	対象期間																									
小学校42校	52,618,612	株F-Power	平成30年4月から平成30年8月																									
小学校42校	77,800,314	日立造船(株)	平成30年9月から平成31年3月																									
臨時電力(十余二小, 土小, 酒井根小, 酒 井根西小, 手賀西小)	1,159,452	東京電力エナジーパート ナー(株)	平成30年4月から平成31年3月																									
臨時電力(松葉二 小, 富勢西小)	451,205		平成30年8月から平成30年9月																									
合計	132,029,583																											
	8	スクールバス 派遣事業	学校教育 課	30,213,251 (33,836,400)	<p>小学3, 4年生の校外学習の移動手段として, 大型観光バスを一括して借り上げ各学校へ配車 配車状況 (単位:台・円)</p> <table border="1"> <thead> <tr> <th>台数</th> <th>金額</th> </tr> </thead> <tbody> <tr> <td>475</td> <td>30,213,251</td> </tr> </tbody> </table>	台数	金額	475	30,213,251																			
台数	金額																											
475	30,213,251																											

款 10 教育費

項	目	事業名	主管	決算額 (円) (前年度決算額)	主要な施策の概要及び成果																												
2	2	1.1 教育振興関係事業	学校財務室	136,809,045 (130,729,162)	<p>1 楽器輸送業務の委託 (主要な事務事業) 教職員の負担軽減を目的として、吹奏楽コンクール等における楽器の輸送業務を委託 (単位：件・円)</p> <table border="1"> <thead> <tr> <th>件数</th> <th>事業費</th> </tr> </thead> <tbody> <tr> <td>90</td> <td>3,024,990</td> </tr> </tbody> </table>	件数	事業費	90	3,024,990																								
		件数	事業費																														
90	3,024,990																																
8 特別支援教育就学奨励費	学校教育課	12,814,818 (10,511,507)	<p>1 目的 特別支援学級（小学校）へ就学する児童及び学校教育法施行令第22条の3に規定する障害の程度に該当する児童の保護者に対して、児童の教育の機会均等の実現と、特別支援教育の普及奨励を図るため、就学のために必要な経費の一部について援助を実施</p> <p>2 支給状況 (単位：人・円)</p> <table border="1"> <thead> <tr> <th>区分</th> <th>人数</th> <th>金額</th> <th>区分</th> <th>人数</th> <th>金額</th> </tr> </thead> <tbody> <tr> <td>学用品費</td> <td>389</td> <td>2,140,303</td> <td>林間学校費</td> <td>65</td> <td>117,650</td> </tr> <tr> <td>新入学用品費</td> <td>46</td> <td>933,800</td> <td>修学旅行費</td> <td>61</td> <td>620,501</td> </tr> <tr> <td>通学費</td> <td>2</td> <td>55,104</td> <td>給食費</td> <td>386</td> <td>8,668,358</td> </tr> <tr> <td>校外活動費</td> <td>362</td> <td>279,102</td> <td>計</td> <td></td> <td>12,814,818</td> </tr> </tbody> </table>	区分	人数	金額	区分	人数	金額	学用品費	389	2,140,303	林間学校費	65	117,650	新入学用品費	46	933,800	修学旅行費	61	620,501	通学費	2	55,104	給食費	386	8,668,358	校外活動費	362	279,102	計		12,814,818
区分	人数	金額	区分	人数	金額																												
学用品費	389	2,140,303	林間学校費	65	117,650																												
新入学用品費	46	933,800	修学旅行費	61	620,501																												
通学費	2	55,104	給食費	386	8,668,358																												
校外活動費	362	279,102	計		12,814,818																												
3	3	32.1 施設整備関係経費	学校施設課	1,726,804,473 (812,553,521) (増)	<p>1 トイレ改修事業 (主要な事務事業) 児童が利用しやすい快適で明るいトイレにするため、十余二小他6校のバリアフリー化等の改修及び柏第八小他12校の工事設計を実施 (単位：円)</p> <table border="1"> <thead> <tr> <th>概要</th> <th>事業費</th> </tr> </thead> <tbody> <tr> <td>設計業務委託</td> <td>17,926,569</td> </tr> <tr> <td>監理業務委託</td> <td>6,069,600</td> </tr> <tr> <td>工事請負費</td> <td>326,100,600</td> </tr> <tr> <td>合計</td> <td>350,096,769</td> </tr> </tbody> </table> <p>【事業進捗率78%】改修対象系統数（193）に対する改修済系統数（151） 【計画期間】平成25年度（開始）～令和5年度（完了予定）</p>	概要	事業費	設計業務委託	17,926,569	監理業務委託	6,069,600	工事請負費	326,100,600	合計	350,096,769																		
概要	事業費																																
設計業務委託	17,926,569																																
監理業務委託	6,069,600																																
工事請負費	326,100,600																																
合計	350,096,769																																

款 10 教育費

項	目	事業名	主管	決算額 (円) (前年度決算額)	主要な施策の概要及び成果																										
2	3 小学校 建設費	32.1 施設整備関係経費	学校施設課		<p>2 学校施設 (校舎) の長寿命化対策 (主要な事務事業) モデル校である土小において、校舎長寿命化改良基本計画方針に基づき設計を実施 (単位: 円)</p> <table border="1"> <thead> <tr> <th>概要</th> <th>事業費</th> </tr> </thead> <tbody> <tr> <td>設計業務委託</td> <td>64,465,200</td> </tr> </tbody> </table> <p>3 学校施設 (屋内運動場) 長寿命化対策 (主要な事務事業) 老朽化対策として光ヶ丘小、大津ヶ丘第一小及び高田小の屋内運動場の長寿命化改良 (耐久性、機能及び性能向上) 並びに光ヶ丘小、柏第二小及び風早北部小の工事設計を実施 (単位: 円)</p> <table border="1"> <thead> <tr> <th>概要</th> <th>事業費</th> </tr> </thead> <tbody> <tr> <td>設計業務委託</td> <td>16,102,800</td> </tr> <tr> <td>監理業務委託</td> <td>9,374,400</td> </tr> <tr> <td>工事請負費</td> <td>514,652,400</td> </tr> <tr> <td>合計</td> <td>540,129,600</td> </tr> </tbody> </table> <p>4 中長期保全計画 (個別施設計画) 策定 (主要な事務事業) 柏市内小中高等学校の劣化状況を踏まえて、今後40年間の施設整備を計画的に行うための方針を決定し、整備費用及びスケジュールを策定 (単位: 円)</p> <table border="1"> <thead> <tr> <th>概要</th> <th>事業費</th> </tr> </thead> <tbody> <tr> <td>計画策定業務委託</td> <td>17,681,933</td> </tr> </tbody> </table> <p>5 給食室改修事業 老朽化した酒井根西小給食室の全面改修を実施 (単位: 円)</p> <table border="1"> <thead> <tr> <th>概要</th> <th>事業費</th> </tr> </thead> <tbody> <tr> <td>監理業務委託</td> <td>1,479,600</td> </tr> <tr> <td>工事請負費</td> <td>61,063,200</td> </tr> <tr> <td>合計</td> <td>62,542,800</td> </tr> </tbody> </table>	概要	事業費	設計業務委託	64,465,200	概要	事業費	設計業務委託	16,102,800	監理業務委託	9,374,400	工事請負費	514,652,400	合計	540,129,600	概要	事業費	計画策定業務委託	17,681,933	概要	事業費	監理業務委託	1,479,600	工事請負費	61,063,200	合計	62,542,800
概要	事業費																														
設計業務委託	64,465,200																														
概要	事業費																														
設計業務委託	16,102,800																														
監理業務委託	9,374,400																														
工事請負費	514,652,400																														
合計	540,129,600																														
概要	事業費																														
計画策定業務委託	17,681,933																														
概要	事業費																														
監理業務委託	1,479,600																														
工事請負費	61,063,200																														
合計	62,542,800																														

款 10 教育費

項	目	事業名	主管	決算額 (円) (前年度決算額)	主要な施策の概要及び成果																								
2	3				<p>6 大規模改修事業 老朽化対策として豊小の校舎外壁及び屋上防水改修を実施 (単位：円)</p> <table border="1"> <thead> <tr> <th>概要</th> <th>事業費</th> </tr> </thead> <tbody> <tr> <td>工事請負費 (校舎外壁改修)</td> <td>31,113,884</td> </tr> <tr> <td>工事請負費 (屋上防水改修)</td> <td>26,080,756</td> </tr> <tr> <td>合計</td> <td>57,194,640</td> </tr> </tbody> </table> <p>7 受変電設備改修事業 老朽化した受変電設備の更新のため、富勢西小及び松葉第二小で改修を実施 (単位：円)</p> <table border="1"> <thead> <tr> <th>概要</th> <th>事業費</th> </tr> </thead> <tbody> <tr> <td>工事請負費</td> <td>42,422,400</td> </tr> </tbody> </table> <p>8 公共下水道切替事業 環境負荷の低減及び悪臭防止等の環境改善のため、酒井根東小の既存浄化槽を廃止し公共下水道への切り替えを実施 (単位：円)</p> <table border="1"> <thead> <tr> <th>概要</th> <th>事業費</th> </tr> </thead> <tbody> <tr> <td>工事請負費</td> <td>18,608,400</td> </tr> </tbody> </table> <p>9 ブロック塀等対応事業 大阪北部地震によるブロック塀倒壊事故を受け、小学校15校にある投てき板等ブロック造工作物の撤去及び対策が必要なブロック塀の改修設計を実施 (単位：円)</p> <table border="1"> <thead> <tr> <th>概要</th> <th>事業費</th> </tr> </thead> <tbody> <tr> <td>設計業務委託</td> <td>8,542,800</td> </tr> <tr> <td>工事請負費</td> <td>5,682,739</td> </tr> <tr> <td>合計</td> <td>14,225,539</td> </tr> </tbody> </table> <p>【前年度比113%増加】屋内運動場長寿命化改良工事の実施校を増加したため またトイレ改修事業を前年度は継続費により実施したが、今年度は単年度予算により実施したため</p>	概要	事業費	工事請負費 (校舎外壁改修)	31,113,884	工事請負費 (屋上防水改修)	26,080,756	合計	57,194,640	概要	事業費	工事請負費	42,422,400	概要	事業費	工事請負費	18,608,400	概要	事業費	設計業務委託	8,542,800	工事請負費	5,682,739	合計	14,225,539
概要	事業費																												
工事請負費 (校舎外壁改修)	31,113,884																												
工事請負費 (屋上防水改修)	26,080,756																												
合計	57,194,640																												
概要	事業費																												
工事請負費	42,422,400																												
概要	事業費																												
工事請負費	18,608,400																												
概要	事業費																												
設計業務委託	8,542,800																												
工事請負費	5,682,739																												
合計	14,225,539																												

款 10 教育費

項	目	事業名	主管	決算額 (円) (前年度決算額)	主要な施策の概要及び成果																														
3 中学校費	1 学校管理費	4.2 中学校管理 運営業務	学校財務 室	375,670,585 (349,986,659)	1 事務用・管理用消耗品費 48,411,185円 ・再生紙, インク・マスター, 蛍光灯, 乾電池他 2 備品購入費 33,318,474円 (主な整備) ・大型備品整備 体育館放送設備:1校(1台), 理科実験台:2校(7台), 家庭科調理台:2校(3台) 被服台:1校(1台), 工作台:1校(2台) ・学級増対応備品 教職員用机椅子, 教卓, ロッカー他6校7教室分 3 光熱水費 226,148,943円 ・学校の電力需給にPPS(特定規模電気事業者)を活用し, 電気料の削減を図った。(単位:円)																														
				<table border="1"> <thead> <tr> <th>対象校</th> <th>支払額</th> <th>支払先</th> <th>対象期間</th> </tr> </thead> <tbody> <tr> <td>中学校20校</td> <td>34,430,950</td> <td>(株)F-Power</td> <td>平成30年4月から平成30年8月</td> </tr> <tr> <td>中学校20校</td> <td>46,664,966</td> <td>日立造船(株)</td> <td>平成30年9月から平成31年3月</td> </tr> <tr> <td>柏の葉中</td> <td>5,440,752</td> <td rowspan="2">東京電力エナジーパートナー(株)</td> <td>平成30年4月から平成31年3月</td> </tr> <tr> <td>臨時電力(南部中)</td> <td>342,006</td> <td>平成30年8月から平成30年9月</td> </tr> <tr> <td>合計</td> <td>86,878,674</td> <td></td> <td></td> </tr> </tbody> </table>		対象校	支払額	支払先	対象期間	中学校20校	34,430,950	(株)F-Power	平成30年4月から平成30年8月	中学校20校	46,664,966	日立造船(株)	平成30年9月から平成31年3月	柏の葉中	5,440,752	東京電力エナジーパートナー(株)	平成30年4月から平成31年3月	臨時電力(南部中)	342,006	平成30年8月から平成30年9月	合計	86,878,674									
				対象校	支払額	支払先	対象期間																												
中学校20校	34,430,950	(株)F-Power	平成30年4月から平成30年8月																																
中学校20校	46,664,966	日立造船(株)	平成30年9月から平成31年3月																																
柏の葉中	5,440,752	東京電力エナジーパートナー(株)	平成30年4月から平成31年3月																																
臨時電力(南部中)	342,006		平成30年8月から平成30年9月																																
合計	86,878,674																																		
	2 教育振興費	1.1 教育振興関 係事業		92,937,431 (89,076,966)	1 楽器輸送業務の委託 (主要な事務事業) 教職員の負担軽減を目的として, 吹奏楽コンクール等における楽器の輸送業務を委託 (単位:件・円)																														
					<table border="1"> <thead> <tr> <th>件数</th> <th>事業費</th> </tr> </thead> <tbody> <tr> <td>84</td> <td>3,001,083</td> </tr> </tbody> </table>	件数	事業費	84	3,001,083																										
件数	事業費																																		
84	3,001,083																																		
		8 特別支援教育 就学奨励費	学校教育 課	5,976,814 (5,331,942)	1 目的 特別支援学級(中学校)へ就学する生徒及び学校教育法施行令第22条の3に規定する障害の程度に該当する生徒の保護者に対して, 生徒の教育の機会均等の実現と, 特別支援教育の普及奨励を図るため, 就学のために必要な経費の一部について援助を実施 2 支給状況 (単位:人・円)																														
					<table border="1"> <thead> <tr> <th>区分</th> <th>人数</th> <th>金額</th> <th>区分</th> <th>人数</th> <th>金額</th> </tr> </thead> <tbody> <tr> <td>学用品費</td> <td>109</td> <td>1,208,070</td> <td>林間学校費</td> <td>37</td> <td>112,850</td> </tr> <tr> <td>新入学用品費</td> <td>34</td> <td>805,800</td> <td>修学旅行費</td> <td>32</td> <td>855,698</td> </tr> <tr> <td>通学費</td> <td>1</td> <td>80,370</td> <td>給食費</td> <td>108</td> <td>2,889,975</td> </tr> <tr> <td>校外活動費</td> <td>34</td> <td>24,051</td> <td>計</td> <td></td> <td>5,976,814</td> </tr> </tbody> </table>	区分	人数	金額	区分	人数	金額	学用品費	109	1,208,070	林間学校費	37	112,850	新入学用品費	34	805,800	修学旅行費	32	855,698	通学費	1	80,370	給食費	108	2,889,975	校外活動費	34	24,051	計		5,976,814
区分	人数	金額	区分	人数	金額																														
学用品費	109	1,208,070	林間学校費	37	112,850																														
新入学用品費	34	805,800	修学旅行費	32	855,698																														
通学費	1	80,370	給食費	108	2,889,975																														
校外活動費	34	24,051	計		5,976,814																														

款 10 教育費

項	目	事業名	主管	決算額 (円) (前年度決算額)	主要な施策の概要及び成果																												
3	3 中学校費	20.1 施設整備関係経費	学校施設課	534,486,001 (392,484,951) (増)	<p>1 トイレ改修事業 (主要な事務事業) 生徒が利用しやすい快適で明るいトイレにするため、酒井根中他2校のバリアフリー化等の改修及び柏第四中他2校の工事設計を実施 (単位:円)</p> <table border="1"> <thead> <tr> <th>概要</th> <th>事業費</th> </tr> </thead> <tbody> <tr> <td>設計業務委託</td> <td>3,970,431</td> </tr> <tr> <td>監理業務委託</td> <td>3,153,600</td> </tr> <tr> <td>工事請負費</td> <td>109,636,200</td> </tr> <tr> <td>合計</td> <td>116,760,231</td> </tr> </tbody> </table> <p>【事業進捗率84%】改修対象系統数 (99) に対する改修済系統数 (83) 【計画期間】平成25年度 (開始) ~令和5年度 (完了予定)</p> <p>2 学校施設 (屋内運動場) 長寿命化対策 (主要な事務事業) 老朽化対策として酒井根中の屋内運動場の長寿命化改良 (耐久性, 機能及び性能向上) 工事の設計を実施 (単位:円)</p> <table border="1"> <thead> <tr> <th>概要</th> <th>事業費</th> </tr> </thead> <tbody> <tr> <td>設計業務委託</td> <td>5,378,400</td> </tr> </tbody> </table> <p>3 中長期保全計画 (個別施設計画) 策定 (主要な事務事業) 柏市内小中高等学校の劣化状況を踏まえて、今後40年間の施設整備を計画的に行うための方針を決定し、整備費用及びスケジュールを策定 (単位:円)</p> <table border="1"> <thead> <tr> <th>概要</th> <th>事業費</th> </tr> </thead> <tbody> <tr> <td>計画策定業務委託</td> <td>8,840,966</td> </tr> </tbody> </table> <p>4 大規模改修事業 老朽化対策として酒井根中及び柏第三中の校舎外壁及び屋上防水改修並びに風早中及び南部中の屋上防水改修を実施 (単位:円)</p> <table border="1"> <thead> <tr> <th>概要</th> <th>事業費</th> </tr> </thead> <tbody> <tr> <td>監理業務委託</td> <td>2,601,720</td> </tr> <tr> <td>工事請負費 (校舎外壁改修)</td> <td>96,245,820</td> </tr> <tr> <td>工事請負費 (屋上防水改修)</td> <td>79,690,500</td> </tr> <tr> <td>合計</td> <td>178,538,040</td> </tr> </tbody> </table>	概要	事業費	設計業務委託	3,970,431	監理業務委託	3,153,600	工事請負費	109,636,200	合計	116,760,231	概要	事業費	設計業務委託	5,378,400	概要	事業費	計画策定業務委託	8,840,966	概要	事業費	監理業務委託	2,601,720	工事請負費 (校舎外壁改修)	96,245,820	工事請負費 (屋上防水改修)	79,690,500	合計	178,538,040
概要	事業費																																
設計業務委託	3,970,431																																
監理業務委託	3,153,600																																
工事請負費	109,636,200																																
合計	116,760,231																																
概要	事業費																																
設計業務委託	5,378,400																																
概要	事業費																																
計画策定業務委託	8,840,966																																
概要	事業費																																
監理業務委託	2,601,720																																
工事請負費 (校舎外壁改修)	96,245,820																																
工事請負費 (屋上防水改修)	79,690,500																																
合計	178,538,040																																

款 10 教育費

項	目	事業名	主管	決算額 (円) (前年度決算額)	主要な施策の概要及び成果																				
3	3 中学校費	20.1 施設整備関係経費	学校施設課		<p>5 ブロック塀等対応事業 大阪北部地震によるブロック塀倒壊事故を受け、中学校にあるプールブロック塀等の改修工事の設計を実施 (単位：円)</p> <table border="1"> <thead> <tr> <th>概要</th> <th>事業費</th> </tr> </thead> <tbody> <tr> <td>設計業務委託</td> <td>1,782,000</td> </tr> </tbody> </table> <p>【前年度比36%増加】 トイレ改修事業を前年度は継続費により実施したが、今年度は単年度予算により実施したため</p>	概要	事業費	設計業務委託	1,782,000																
概要	事業費																								
設計業務委託	1,782,000																								
4	3 高等学校費	24.1 施設整備関係経費	市立柏高校	73,595,520 (125,596,440) (減)	<p>市立柏高校の施設整備事業 (単位：円)</p> <table border="1"> <thead> <tr> <th>概要</th> <th>事業費</th> </tr> </thead> <tbody> <tr> <td>専用野球場既設防球ネット修繕</td> <td>8,964,000</td> </tr> <tr> <td>消防設備(受信機他)修繕</td> <td>6,009,120</td> </tr> <tr> <td>専用野球場新設防球ネット設計委託</td> <td>1,620,000</td> </tr> <tr> <td>校舎・旧体育館外壁塗装設計委託</td> <td>5,400,000</td> </tr> <tr> <td>校内トイレ改修工事設計委託</td> <td>6,847,200</td> </tr> <tr> <td>専用野球場既設防球ネット点検調査委託</td> <td>496,800</td> </tr> <tr> <td>専用野球場新設防球ネット設置工事</td> <td>44,020,800</td> </tr> <tr> <td>専用野球場ブロック塀改修工事</td> <td>237,600</td> </tr> <tr> <td>合計</td> <td>73,595,520</td> </tr> </tbody> </table> <p>【前年度比41%減少】 前年度に比べて小規模な修繕工事と設計委託を実施したため</p>	概要	事業費	専用野球場既設防球ネット修繕	8,964,000	消防設備(受信機他)修繕	6,009,120	専用野球場新設防球ネット設計委託	1,620,000	校舎・旧体育館外壁塗装設計委託	5,400,000	校内トイレ改修工事設計委託	6,847,200	専用野球場既設防球ネット点検調査委託	496,800	専用野球場新設防球ネット設置工事	44,020,800	専用野球場ブロック塀改修工事	237,600	合計	73,595,520
概要	事業費																								
専用野球場既設防球ネット修繕	8,964,000																								
消防設備(受信機他)修繕	6,009,120																								
専用野球場新設防球ネット設計委託	1,620,000																								
校舎・旧体育館外壁塗装設計委託	5,400,000																								
校内トイレ改修工事設計委託	6,847,200																								
専用野球場既設防球ネット点検調査委託	496,800																								
専用野球場新設防球ネット設置工事	44,020,800																								
専用野球場ブロック塀改修工事	237,600																								
合計	73,595,520																								
5	1 幼稚園費	19.1 特定教育・保育施設等負担金	保育整備課 (保育運営課)	597,329,036 (425,812,492) (増)	<p>特定教育・保育施設等負担金 柏市の児童に特定教育・保育を提供している認定こども園等に対し、給付費を負担負担状況(管内認定こども園) (単位：人・園・円)</p> <table border="1"> <thead> <tr> <th>延べ施設利用児童数</th> <th>対象施設数</th> <th>負担額</th> </tr> </thead> <tbody> <tr> <td>14,078</td> <td>12</td> <td>591,609,074</td> </tr> </tbody> </table> <p>※平成30年度：新設2園，新制度移行3園(分園は本園に含む) 【前年度比40%増加】 昨年度と比較し単価及び利用者数(昨年度比34%増)が増加したため</p>	延べ施設利用児童数	対象施設数	負担額	14,078	12	591,609,074														
延べ施設利用児童数	対象施設数	負担額																							
14,078	12	591,609,074																							

款 10 教育費

項	目	事業名	主管	決算額 (円) (前年度決算額)	主要な施策の概要及び成果																							
5	1	20.1 私立幼稚園等奨励補助事業	保育運営課 保育整備課 (保育運営課)	704,876,022 (765,820,933)	1 私立幼稚園就園費・就園奨励費助成金について 私立幼稚園に通う園児の保護者負担を軽減するために以下の助成金を支給 (単位:人・円)																							
					<table border="1"> <thead> <tr> <th>助成金名</th> <th>対象園児数</th> <th>助成金額</th> </tr> </thead> <tbody> <tr> <td>就園奨励費助成金</td> <td>4,075</td> <td>558,412,600</td> </tr> <tr> <td>就園費助成金</td> <td>4,838</td> <td>94,157,700</td> </tr> <tr> <td>合計</td> <td>延べ 8,913</td> <td>652,570,300</td> </tr> </tbody> </table>	助成金名	対象園児数	助成金額	就園奨励費助成金	4,075	558,412,600	就園費助成金	4,838	94,157,700	合計	延べ 8,913	652,570,300											
					助成金名	対象園児数	助成金額																					
就園奨励費助成金	4,075	558,412,600																										
就園費助成金	4,838	94,157,700																										
合計	延べ 8,913	652,570,300																										
2 私立幼稚園運営費補助金 (主要な事務事業) 私立幼稚園及び私立幼稚園協会に対し、対象事業5項目について補助を実施 (単位:園・円)																												
		20.2 放射線対策事業	保育運営課	79,215 (105,120)	柏市内の私立幼稚園で実際に提供している給食の放射線量の測定を委託 (単位:件・円)																							
		30.1 特定教育・保育施設等補助金	保育整備課 (保育運営課)	42,816,800 (30,747,720) (増)	<table border="1"> <thead> <tr> <th>検体数</th> <th>単価 (税込)</th> <th>合計</th> <th>結果</th> </tr> </thead> <tbody> <tr> <td>32</td> <td>2,365.2</td> <td>75,684</td> <td>全て不検出</td> </tr> </tbody> </table> 認定こども園補助金 (1号) (主要な事務事業) 私立認定こども園12園(分園は本園を含む。)に対し、対象事業3項目について補助を実施 補助金交付状況 (単位:園・円) <table border="1"> <thead> <tr> <th>対象事業</th> <th>実施園数</th> <th>交付額</th> </tr> </thead> <tbody> <tr> <td>施設運営管理事業</td> <td>12</td> <td>32,568,900</td> </tr> <tr> <td>教育・保育の総合的提供事業</td> <td>12</td> <td>1,650,100</td> </tr> <tr> <td>幼稚園型一時預かり事業</td> <td>6</td> <td>8,597,800</td> </tr> <tr> <td>合計</td> <td>延べ30</td> <td>42,816,800</td> </tr> </tbody> </table> 【前年度比39%増加】対象施設数が5施設増加したため	検体数	単価 (税込)	合計	結果	32	2,365.2	75,684	全て不検出	対象事業	実施園数	交付額	施設運営管理事業	12	32,568,900	教育・保育の総合的提供事業	12	1,650,100	幼稚園型一時預かり事業	6	8,597,800	合計	延べ30	42,816,800
検体数	単価 (税込)	合計	結果																									
32	2,365.2	75,684	全て不検出																									
対象事業	実施園数	交付額																										
施設運営管理事業	12	32,568,900																										
教育・保育の総合的提供事業	12	1,650,100																										
幼稚園型一時預かり事業	6	8,597,800																										
合計	延べ30	42,816,800																										

款 10 教育費

項	目	事業名	主管	決算額 (円) (前年度決算額)	主要な施策の概要及び成果
6	1 社会教育 総務費	3 生涯学習推進 事業	生涯学習 課	7,049,458 (7,011,835)	<p>1 生涯学習専門アドバイザー (主要な事務事業) 家庭教育支援に関する情報収集・提供, 企画, 学校派遣業務等を担うため, 専門知識を持った「生涯学習専門アドバイザー」を配置</p> <p>2 生涯学習情報提供システム「らんらんかしわ」の運営 市民の生涯学習活動支援を目的として, HPにより公共団体・大学・民間事業者・サークルなどの講座・イベント情報, 生涯学習ボランティア情報, 家庭教育関係情報などを提供 ・閲覧数: 94,727件</p> <p>3 生涯学習まちづくり出前講座 市民団体が主催する学習会等に市職員が出向き, 市政の説明, 専門知識を生かした実習等を行うことにより, 市民の市政に対する理解を深めるとともに市民の意見を聞き, 担当業務に生かすことで市民と行政がともに創るまちづくりを推進 (1) 実施件数: 825件 (2) 参加者: 延べ47,233人</p> <p>4 生涯学習ボランティアシステム 市民の生涯学習活動を支援する目的で設置した生涯学習ボランティアシステムの充実を図るために新規登録時の説明会及び登録者対象の研修会を開催 ・登録者数: 68人 (平成31年3月31日現在)</p> <p>5 生涯学習ガイドの発行 生涯学習機会の情報提供を行うため, 生涯学習ガイドを年2回・各900部発行し, 公共施設等に配布</p>
		16 社会教育活動事業		14,563,794 (5,480,477) (増)	<p>1 新成人のつどいの挙行 新成人の門出を祝い励ますため, 「新成人のつどい」を挙行 参加者数 (出席率): 2,789名 (65.2%)</p> <p>2 家庭教育支援事業 (主要な事務事業) 行政が家庭教育の自主性を尊重しつつ, 保護者に対する学習の機会・情報の提供などを行うことにより家庭教育を支援する事業 平成30年度は家庭教育に関する情報収集, 市内全42小学校における「みんなの子育て広場」企画調整等を担った。また, PTAなどの30団体が行う家庭教育に関する講演会などの事業 (32事業) を支援し (家庭教育推進団体等支援事業), 保護者の学習機会を提供</p>

款 10 教育費

項	目	事業名	主管	決算額（円） （前年度決算額）	主要な施策の概要及び成果				
6	1 社会教育 総務費				<p>3 柏市図書館のあり方策定（主要な事務事業）</p> <p>今後の図書館政策の方針となる「柏市図書館のあり方」を策定</p> <ul style="list-style-type: none"> ・市民ワークショップ等 延べ9回 ・柏駅ダブルデッキライブラリーフェス 延べ2日間 ・パブリックコメント 意見提出者19名 ・柏市HP, Facebook, Twitter, かしわストーリー（5回発行）による情報発信 <p>【前年度比166%増加】図書館のあり方策定に係る事業を実施したため</p>				
		20 文化財保護事業	文化課	53,494,092 (46,879,758)	<p>1 文化財資料の普及・活用及び調査・研究事業</p> <p>埋蔵文化財の発掘調査成果や旧吉田家住宅をはじめとするその他の文化財の調査成果を基に、市域の文化財の普及・活用</p> <p>(1) 文化財説明板の設置</p> <p>平成30年度より文化課で管理となった幸谷城館跡及び老朽化した文化財説明板について、内容及び設置場所を検討し、建て替え1件、1基（船戸古墳群）、新設1件、9基（幸谷城館跡）の説明板設置工事を実施</p> <p>(2) 国登録記念物 旧吉田氏庭園調査報告書刊行</p> <p>国の登録記念物（名勝）である旧吉田家住宅の庭園を始めとする敷地について、今後の維持管理に役立てるための植生調査が平成29年度をもって纏まったため、これを印刷して報告書として刊行</p> <p>2 埋蔵文化財の発掘調査及び復旧整理事業</p> <p>(1) 埋蔵文化財の事前協議</p> <p>開発事業等の工事に先行し、開発事業者等と遺跡の取扱いについて事前協議を実施</p> <p>協議の結果、遺跡の保存が見込めない場合、発掘調査を実施し記録保存（発掘調査、復元整理）</p> <p>事前協議件数 (単位：件)</p> <table border="1"> <thead> <tr> <th>申請受付件数</th> <th>有回答</th> <th>無回答</th> </tr> </thead> <tbody> <tr> <td>140</td> <td>20</td> <td>117</td> </tr> </tbody> </table> <p>* 「有回答」「無回答」は法的手続きの必要性の有無。申請受付件数のうち3件は取下げ</p> <p>(2) 埋蔵文化財の発掘調査</p> <p>発掘調査は直営で13件、委託で5件の合計18件を実施</p> <p>並びに復元整理を行い、調査報告書4冊（直営2冊）を刊行</p>	申請受付件数	有回答	無回答	140
申請受付件数	有回答	無回答							
140	20	117							

款 10 教育費

項	目	事業名	主管	決算額 (円) (前年度決算額)	主要な施策の概要及び成果																				
6 社会 教育費	1 社会 教育 総務 費	20 文化財保護 事業	文化課		発掘調査実施状況 (単位：㎡) <table border="1"> <thead> <tr> <th>調査主体</th> <th>調査種別</th> <th>調査面積</th> <th>調査対象面積</th> </tr> </thead> <tbody> <tr> <td rowspan="2">直営調査</td> <td>確認調査</td> <td>2,549.00</td> <td rowspan="2">25,441.04</td> </tr> <tr> <td>本調査</td> <td>1,197.00</td> </tr> <tr> <td rowspan="2">委託調査</td> <td>確認調査</td> <td>6,600.00</td> <td rowspan="2">21,019.90</td> </tr> <tr> <td>本調査</td> <td>8,387.00</td> </tr> <tr> <td colspan="2">合計</td> <td>18,733.00</td> <td>46,460.94</td> </tr> </tbody> </table> <p>3 文化財の維持管理及び伝承事業</p> <p>地域の人々の努力によって守り・受け継がれてきた貴重な文化財を後世に伝えていくための補助金制度。30年度は国登録候補文化財であった（平成30年11月2日登録）伊藤家住宅の茅葺き替え修理工事に補助金を交付。また、柏市の逆井地区にある富士浅間神社の祭事で奉納される逆井囃子を継承している、十色咲かそう会と逆井囃子保存会に対し、お面の修繕や太鼓などの備品購入に補助金を交付</p>	調査主体	調査種別	調査面積	調査対象面積	直営調査	確認調査	2,549.00	25,441.04	本調査	1,197.00	委託調査	確認調査	6,600.00	21,019.90	本調査	8,387.00	合計		18,733.00	46,460.94
	調査主体	調査種別	調査面積	調査対象面積																					
直営調査	確認調査	2,549.00	25,441.04																						
	本調査	1,197.00																							
委託調査	確認調査	6,600.00	21,019.90																						
	本調査	8,387.00																							
合計		18,733.00	46,460.94																						
		22 学校特別教 室開放事業 (主要な事務事業)	生涯学習 課	26,948,401 (25,363,777)	放課後子ども教室 平日の放課後に、市内40校（柏第一小、柏第二小、柏第三小、柏第四小、柏第五小、柏第六小、光ヶ丘小、土小、富勢小、田中小、田中北小、土南部小、柏第七小、柏第八小、酒井根小、西原小、旭小、藤心小、中原小、酒井根西小、高田小、名戸ヶ谷小、増尾西小、逆井小、富勢東小、豊小、酒井根東小、旭東小、松葉第一小、花野井小、松葉第二小、富勢西小、十余二小、風早南部小、手賀東小、高柳小、大津ヶ丘第一小、大津ヶ丘第二小、高柳西小、柏の葉小）の余裕教室等を利用して、ステップアップ学習会（補充学習）を実施 夏休み期間中に、さわやかちば県民プラザ・青少年センター等を利用して、夏休み子ども教室（体験型講座）を実施 ・ステップアップ学習会：40校 ・夏休み子ども教室：10日間延べ57講座 延べ51,355名が参加																				

款 10 教育費

項	目	事業名	主管	決算額（円） （前年度決算額）	主要な施策の概要及び成果
6	1 社会教育費	24 芸術文化振興事業	文化課	18,664,346 (8,781,511) (増)	<p>1 一般事務経費</p> <p>(1) 中学校音楽鑑賞教室 中学校在学中に一度は生のオーケストラ演奏を聴く機会を提供するため、千葉県環境生活部との共催により、6校で開催し、3,318人が参加</p> <p>(2) 音楽の街かしわの創出（主要な事務事業）</p> <ul style="list-style-type: none"> ・【「かしわ塾」管・打楽器（吹奏楽）音楽教室】6/16～6/17開催。365名参加 市立柏高等学校吹奏楽部顧問等の指導のもと、小中学生がイチカシの吹奏楽部員たちと練習を行い、成果発表する事業（参加者内訳：小204名、中161名） ・【ららぽーと柏の葉ミュージックふえすた2018】19団体出演、16日間開催。来場者数8,780人 柏市内及び東葛飾地区の芸術文化団体が様々なジャンルの演奏を行うもの ・【大人のパーカッションワークショップ】3/9開催。参加者数28人 講師にプロの奏者を招き、幅広い世代が演奏者として音楽を楽しめる機会を提供し、さらなる市民音楽活動の活性化を図ることを目的とした、音楽ワークショップを開催 ・【公式チャンネル「かしわMusicLine」】視聴数（延べ）13,909回 SNSを利用したスマートフォンアプリ内に開設している公式チャンネルにおいて、市内各所で開催される様々なジャンルの音楽イベントなどの演奏風景を配信し、会場に直接来られない人にも音楽を楽しんでもらえる機会を提供 ・【柏de吹奏楽PARTY(ぱ～り～)♪！】10/8開催。約4,200人参加 柏駅東口のダブルデッキを会場に、駅前を訪れる不特定多数の人に向け、吹奏楽団の演奏を聴けるのはもちろん、楽器体験やイチカシの演奏に参加できるといった体験型音楽イベントを開催 <p>2 市所蔵美術品の維持管理と活用 平成19年度柏市立砂川美術工芸館の閉館以降に寄贈された砂川コレクションと、以前から管理していた美術品の維持管理を行い、郷土資料展示室で定期的に公開 また、柏市民ギャラリーにて平山郁夫展を2/16～28に開催。入館者は10,194人</p> <p>【前年度比113%増加】柏市民ギャラリーで隔年開催の美術企画展を行ったため</p>

款 10 教育費

項	目	事業名	主管	決算額（円） （前年度決算額）	主要な施策の概要及び成果																												
6	1 社会教育 総務費	26 文化祭事業	文化課	5,574,132 (5,187,873)	柏市の文化振興の総合祭典として、第65回柏市文化祭を10月6日から11月25日まで、アミュゼ柏、柏市民ギャラリー、市民文化会館をはじめとする市内文化施設等で開催 参加者3,338人 鑑賞者・入場者は14,145人																												
		32 郷土資料展示室管理運営事業		5,981,831 (4,818,125)	郷土資料展示室の管理・運営 企画展の実施を通し、日ごろ目に触れることの少ない歴史資料や考古資料などにより市域の歴史や文化財を紹介。また人間国宝芹沢銈介の作品も紹介 企画展実施状況 (単位：人)																												
					<table border="1"> <thead> <tr> <th>区分</th> <th>期間</th> <th>企画</th> <th>入館者数</th> </tr> </thead> <tbody> <tr> <td>歴史系企画展</td> <td>H30/3/24～H30/6/24</td> <td>千葉県北西部地区文化財巡回展「まちづくりのヒストリア～歩いて、掘って、調べて、わかる～」</td> <td>1,103</td> </tr> <tr> <td>歴史系企画展</td> <td>H30/7/21～H30/11/18</td> <td>企画展「かしわの食卓いま・むかし」</td> <td>3,444</td> </tr> <tr> <td>美術系企画展</td> <td>H30/12/18～H31/3/17</td> <td>芹沢銈介作品展 「躍動する文字～一点一画に込められた意匠～」</td> <td>1,143</td> </tr> <tr> <td colspan="3">合計</td> <td>5,690</td> </tr> </tbody> </table>	区分	期間	企画	入館者数	歴史系企画展	H30/3/24～H30/6/24	千葉県北西部地区文化財巡回展「まちづくりのヒストリア～歩いて、掘って、調べて、わかる～」	1,103	歴史系企画展	H30/7/21～H30/11/18	企画展「かしわの食卓いま・むかし」	3,444	美術系企画展	H30/12/18～H31/3/17	芹沢銈介作品展 「躍動する文字～一点一画に込められた意匠～」	1,143	合計			5,690								
区分	期間	企画	入館者数																														
歴史系企画展	H30/3/24～H30/6/24	千葉県北西部地区文化財巡回展「まちづくりのヒストリア～歩いて、掘って、調べて、わかる～」	1,103																														
歴史系企画展	H30/7/21～H30/11/18	企画展「かしわの食卓いま・むかし」	3,444																														
美術系企画展	H30/12/18～H31/3/17	芹沢銈介作品展 「躍動する文字～一点一画に込められた意匠～」	1,143																														
合計			5,690																														
					*入館者数は平成30年度中																												
2	青少年 対策費	4 青少年健全育成事業	生涯学習課	7,583,845 (6,859,780)	柏市青少年相談員連絡協議会、柏市青少年健全育成推進連絡協議会、柏市子ども会育成連絡協議会等の青少年健全育成団体の活動を支援																												
		28 青少年センター管理運営事業		16,840,771 (85,095,913) (減)	青少年センターについて、施設の適正管理を図った。また、平成29年度より施設の一部を地域子育て支援拠点として利用 青少年センター年間利用状況 (※はぐはぐひろば若柴は、開放日を含む) (単位：人)																												
					<table border="1"> <thead> <tr> <th>研修室</th> <th>創作室</th> <th>会議室①</th> <th>会議室②</th> <th>多目的室</th> <th>グラウンド</th> <th>はぐはぐひろば若柴※</th> </tr> </thead> <tbody> <tr> <td>16,537</td> <td>3,264</td> <td>1,270</td> <td>761</td> <td>8,719</td> <td>2,752</td> <td>16,033</td> </tr> <tr> <th>キャンプ場</th> <th>炊事場</th> <th>団体準備室</th> <th>合計</th> <td colspan="3"></td> </tr> <tr> <td>76</td> <td>5,808</td> <td>741</td> <td>55,961</td> <td colspan="3"></td> </tr> </tbody> </table>	研修室	創作室	会議室①	会議室②	多目的室	グラウンド	はぐはぐひろば若柴※	16,537	3,264	1,270	761	8,719	2,752	16,033	キャンプ場	炊事場	団体準備室	合計				76	5,808	741	55,961			
研修室	創作室	会議室①	会議室②	多目的室	グラウンド	はぐはぐひろば若柴※																											
16,537	3,264	1,270	761	8,719	2,752	16,033																											
キャンプ場	炊事場	団体準備室	合計																														
76	5,808	741	55,961																														
					【前年度比80%減少】前年度にセンターの屋根及び外壁改修工事、照明器具交換工事を実施したため																												

款 10 教育費

項	目	事業名	主管	決算額 (円) (前年度決算額)	主要な施策の概要及び成果																					
6 社会教育費	4 少年補導センター管理運営事業	4 少年補導センター管理運営事業	少年補導センター	7,849,874 (9,049,654)	盛り場等非行の生じやすい場所で街頭補導を行い、不良行為等を発見指導することで非行を防いだ。また、中学校区毎に地域パトロール事業を行い、公園や通学路を回り声かけを行った。 補導状況 (単位：回・人) <table border="1"> <thead> <tr> <th rowspan="2">区分</th> <th rowspan="2">回数</th> <th rowspan="2">従事者数</th> <th colspan="3">対象者数</th> </tr> <tr> <th>男</th> <th>女</th> <th>合計</th> </tr> </thead> <tbody> <tr> <td>街頭補導</td> <td>394</td> <td>1,242</td> <td>122</td> <td>117</td> <td>239</td> </tr> <tr> <td>地域パトロール事業</td> <td>305</td> <td>1,811</td> <td>164</td> <td>82</td> <td>246</td> </tr> </tbody> </table>	区分	回数	従事者数	対象者数			男	女	合計	街頭補導	394	1,242	122	117	239	地域パトロール事業	305	1,811	164	82	246
		区分		回数	従事者数				対象者数																	
	男		女			合計																				
街頭補導	394	1,242	122	117	239																					
地域パトロール事業	305	1,811	164	82	246																					
8 少年相談事業	3,909,197 (3,886,906)	本人及び保護者等からの相談に対し、関係機関と連携しながら、自ら解決出来るよう助言指導した。 相談状況 (単位：件) <table border="1"> <thead> <tr> <th>やまびこ電話柏</th> <th>少年相談</th> <th>いじめeメール相談</th> <th>STOP i t相談</th> </tr> </thead> <tbody> <tr> <td>501</td> <td>153</td> <td>10</td> <td>165</td> </tr> </tbody> </table>	やまびこ電話柏	少年相談	いじめeメール相談	STOP i t相談	501	153	10	165																
やまびこ電話柏	少年相談	いじめeメール相談	STOP i t相談																							
501	153	10	165																							
5 公民館費	4 公民館管理運営事業	中央公民館	65,281,350 (107,435,835) (減)	利用状況 (単位：件・人) <table border="1"> <thead> <tr> <th>利用件数</th> <th>利用人数</th> </tr> </thead> <tbody> <tr> <td>8,153</td> <td>113,246</td> </tr> </tbody> </table> 【前年度比39%減少】平成29年度末で教育福祉会館耐震改修実施設計委託が完了したため	利用件数	利用人数	8,153	113,246																		
	利用件数		利用人数																							
8,153	113,246																									
7～21 青少年教育事業～地域づくり事業	4,372,938 (5,748,996)	青少年、成人、家庭教育、高齢者、地域づくりの分野別に、現代的課題や生活課題に対応した講座や各種講演会の開催 実施状況 (単位：人) <table border="1"> <thead> <tr> <th>事業名</th> <th>開催講座数</th> <th>参加延べ人数</th> </tr> </thead> <tbody> <tr> <td>青少年教育事業</td> <td>6</td> <td>133</td> </tr> <tr> <td>成人教育事業</td> <td>7</td> <td>1,212</td> </tr> <tr> <td>家庭教育事業</td> <td>15</td> <td>1,986</td> </tr> <tr> <td>高齢者教育事業</td> <td>4</td> <td>335</td> </tr> <tr> <td>地域づくり事業</td> <td>60</td> <td>3,047</td> </tr> <tr> <td>合計</td> <td>92</td> <td>6,713</td> </tr> </tbody> </table>	事業名	開催講座数	参加延べ人数	青少年教育事業	6	133	成人教育事業	7	1,212	家庭教育事業	15	1,986	高齢者教育事業	4	335	地域づくり事業	60	3,047	合計	92	6,713			
事業名	開催講座数	参加延べ人数																								
青少年教育事業	6	133																								
成人教育事業	7	1,212																								
家庭教育事業	15	1,986																								
高齢者教育事業	4	335																								
地域づくり事業	60	3,047																								
合計	92	6,713																								

款 10 教育費

項	目	事業名	主管	決算額 (円) (前年度決算額)	主要な施策の概要及び成果																																																																																	
6 社会 教育 費	7 図書館費	4 図書館管理事業	図書館	57,857,340 (21,650,296) (増)	<p>柏市立図書館本館及び豊四季台分館設備の老朽化に伴い、空調設備改修工事、床修繕等を行った。 柏市立図書館本館空調設備改修工事 (主要な事務事業) 36,115,200円 豊四季台分館空調機取替工事 1,166,400円 柏市立図書館豊四季台分館床修繕 1,458,000円 【前年度比167%増加】 本館空調設備工事費用分が増加したため</p>																																																																																	
		8~9 図書館運営事業~こども図書館事業		225,634,434 (223,816,048)	<p>1 図書館の利用状況 (1) 図書館の利用状況 (単位：人・冊)</p> <table border="1"> <thead> <tr> <th>館名</th> <th>利用者数</th> <th>貸出冊数</th> </tr> </thead> <tbody> <tr> <td>本館</td> <td>99,509</td> <td>287,253</td> </tr> <tr> <td>分館(16箇所)計</td> <td>512,647</td> <td>1,511,466</td> </tr> <tr> <td>こども図書館</td> <td>29,529</td> <td>159,651</td> </tr> <tr> <td>合計</td> <td>641,685</td> <td>1,958,370</td> </tr> </tbody> </table> <p>(2) 視聴覚資料の利用状況 (単位：点)</p> <table border="1"> <thead> <tr> <th>貸出点数</th> </tr> </thead> <tbody> <tr> <td>21,260</td> </tr> </tbody> </table> <p>2 図書館資料の購入状況 (1) 図書購入状況 (単位：冊・円)</p> <table border="1"> <thead> <tr> <th rowspan="2">項目</th> <th colspan="2">児童書</th> <th colspan="2">一般図書</th> <th colspan="2">参考図書</th> <th colspan="2">合計</th> </tr> <tr> <th>冊数</th> <th>金額</th> <th>冊数</th> <th>金額</th> <th>冊数</th> <th>金額</th> <th>冊数</th> <th>金額</th> </tr> </thead> <tbody> <tr> <td>本館</td> <td>1,587</td> <td>2,819,388</td> <td>3,837</td> <td>7,829,907</td> <td>271</td> <td>2,538,765</td> <td>5,695</td> <td>13,188,060</td> </tr> <tr> <td>分館計</td> <td>7,091</td> <td>10,855,866</td> <td>14,026</td> <td>21,992,062</td> <td>0</td> <td>0</td> <td>21,117</td> <td>32,847,928</td> </tr> <tr> <td>こども</td> <td>1,398</td> <td>2,190,516</td> <td>238</td> <td>353,219</td> <td>0</td> <td>0</td> <td>1,636</td> <td>2,543,735</td> </tr> <tr> <td>合計</td> <td>10,076</td> <td>15,865,770</td> <td>18,101</td> <td>30,175,188</td> <td>271</td> <td>2,538,765</td> <td>28,448</td> <td>48,579,723</td> </tr> </tbody> </table> <p>(2) 視聴覚資料 (単位：枚・円)</p> <table border="1"> <thead> <tr> <th>区分</th> <th>CD</th> <th>DVD</th> <th>合計</th> </tr> </thead> <tbody> <tr> <td>購入数</td> <td>157</td> <td>33</td> <td>190</td> </tr> <tr> <td>購入金額</td> <td>463,082</td> <td>452,736</td> <td>915,818</td> </tr> </tbody> </table>	館名	利用者数	貸出冊数	本館	99,509	287,253	分館(16箇所)計	512,647	1,511,466	こども図書館	29,529	159,651	合計	641,685	1,958,370	貸出点数	21,260	項目	児童書		一般図書		参考図書		合計		冊数	金額	冊数	金額	冊数	金額	冊数	金額	本館	1,587	2,819,388	3,837	7,829,907	271	2,538,765	5,695	13,188,060	分館計	7,091	10,855,866	14,026	21,992,062	0	0	21,117	32,847,928	こども	1,398	2,190,516	238	353,219	0	0	1,636	2,543,735	合計	10,076	15,865,770	18,101	30,175,188	271	2,538,765	28,448	48,579,723	区分	CD	DVD	合計	購入数	157	33	190	購入金額	463,082	452,736
館名	利用者数	貸出冊数																																																																																				
本館	99,509	287,253																																																																																				
分館(16箇所)計	512,647	1,511,466																																																																																				
こども図書館	29,529	159,651																																																																																				
合計	641,685	1,958,370																																																																																				
貸出点数																																																																																						
21,260																																																																																						
項目	児童書		一般図書		参考図書		合計																																																																															
	冊数	金額	冊数	金額	冊数	金額	冊数	金額																																																																														
本館	1,587	2,819,388	3,837	7,829,907	271	2,538,765	5,695	13,188,060																																																																														
分館計	7,091	10,855,866	14,026	21,992,062	0	0	21,117	32,847,928																																																																														
こども	1,398	2,190,516	238	353,219	0	0	1,636	2,543,735																																																																														
合計	10,076	15,865,770	18,101	30,175,188	271	2,538,765	28,448	48,579,723																																																																														
区分	CD	DVD	合計																																																																																			
購入数	157	33	190																																																																																			
購入金額	463,082	452,736	915,818																																																																																			

款 10 教育費

項	目	事業名	主管	決算額 (円) (前年度決算額)	主要な施策の概要及び成果				
6 社会教育費	9 市民ギャラリー費	4 市民ギャラリー事業	文化課	16,619,000 (16,619,000)	<p>柏市民ギャラリーの管理 建物賃借料と共益費を支出。実際の管理・運営は指定管理者による。</p> <p>(単位：件・人)</p> <table border="1"> <thead> <tr> <th>使用件数</th> <th>入場者</th> </tr> </thead> <tbody> <tr> <td>75</td> <td>90,687</td> </tr> </tbody> </table>	使用件数	入場者	75	90,687
	使用件数	入場者							
75	90,687								
	16 市史編さん費	4 市史編さん事業		7,958,444 (3,757,601) (増)	<p>1 市史刊行事業</p> <ul style="list-style-type: none"> ・「柏市史 原始古代中世考古資料」編集業務 編集及び校正を経て年度内に成果品納品，事業終了 ・（仮題）「柏市史（沼南町史通史編）」刊行企画業務 2回の柏市史編さん委員会及び3回の編集会議の検討を踏まえ，次年度より4か年の予定で事業化 <p>2 史料保存活用事業</p> <ul style="list-style-type: none"> ・歴史資料の整理 市民ボランティアとの協働により写真整理作業を実施 写真資料の整理は12日間実施し，参加人数延べ151人，約772点を整理 ・かしわ歴史写真発信事業 <ul style="list-style-type: none"> ・旧吉田家歴史住宅写真展「セピア色の女性たち」（旧吉田家住宅歴史公園新蔵ギャラリー） 柏市みどりの基金及びフォトアーカイブス柏主催事業に協力 ・柏市内の移り変わりを紹介する写真パネル展示（沼南庁舎市民交流サロン） ・歴史写真展「柏の鉄道・今むかし」（パレット柏「柏市民ギャラリー」） フォトアーカイブス柏の協力により写真展を開催（入場者数：2,450人） ・写真デジタル化事業委託 市史編さん過程で収集した写真資料中，約2万点（プリント写真・一部ネガ）をデジタルデータ化 撮影年・場所等データを組み込んだ上，将来的に画像データベースとして公開予定 				

款 10 教育費

項	目	事業名	主管	決算額 (円) (前年度決算額)	主要な施策の概要及び成果																											
6	16 社会教育費	4 市史編さん事業	文化課		<p>3 市史啓発事業</p> <ul style="list-style-type: none"> ・歴史講演会, 歴史講座・歴史散歩への講師派遣 <p>柏市の歩みを市民に理解してもらうために講演会を開催, 又は他団体の主催事業での講師派遣</p> <p>啓発事業一覧 (単位: 回・人)</p> <table border="1"> <thead> <tr> <th>事業名</th> <th>実施回数</th> <th>延参加者数</th> </tr> </thead> <tbody> <tr> <td>歴史講演会(共催)</td> <td>1</td> <td>200</td> </tr> <tr> <td>歴史講座・歴史散歩</td> <td>21</td> <td>631</td> </tr> </tbody> </table> <p>【前年度比112%増加】30年度は「柏市史 原始古代中世考古資料」刊行につき印刷製本費において29年度から繰越事業費支出。同刊行物編集作業による事務補助員賃金支出</p>	事業名	実施回数	延参加者数	歴史講演会(共催)	1	200	歴史講座・歴史散歩	21	631																		
事業名	実施回数	延参加者数																														
歴史講演会(共催)	1	200																														
歴史講座・歴史散歩	21	631																														
7	1 保健体育費	12 スポーツ推進事業	スポーツ課	35,516,716 (33,350,676)	<p>スポーツ教室や講習会, 手賀沼エコマラソン, 市民体育大会, 家庭婦人スポーツ大会等を実施</p> <table border="1"> <thead> <tr> <th>名称</th> <th>会場</th> <th>参加者数</th> </tr> </thead> <tbody> <tr> <td>親子体操教室(前期)</td> <td>中央体育館</td> <td>22組</td> </tr> <tr> <td>親子体操教室(後期)</td> <td>沼南体育館</td> <td>15組</td> </tr> <tr> <td>手賀沼エコマラソン</td> <td>手賀沼周辺</td> <td>9,080人</td> </tr> <tr> <td>柏市新春マラソン</td> <td>県立柏の葉公園</td> <td>1,630人</td> </tr> <tr> <td>市民体育大会(体育協会)</td> <td>中央体育館他</td> <td>39,418人</td> </tr> <tr> <td>家庭婦人スポーツ大会</td> <td>中央体育館他</td> <td>908人</td> </tr> </tbody> </table> <p>トップアスリート講習会の開催 (主要な事務事業) (単位: 人)</p> <table border="1"> <thead> <tr> <th>名称</th> <th>会場</th> <th>参加者数</th> </tr> </thead> <tbody> <tr> <td>トップアスリートによる講演会・スポーツ教室</td> <td>ちば県民プラザ他</td> <td>400</td> </tr> </tbody> </table>	名称	会場	参加者数	親子体操教室(前期)	中央体育館	22組	親子体操教室(後期)	沼南体育館	15組	手賀沼エコマラソン	手賀沼周辺	9,080人	柏市新春マラソン	県立柏の葉公園	1,630人	市民体育大会(体育協会)	中央体育館他	39,418人	家庭婦人スポーツ大会	中央体育館他	908人	名称	会場	参加者数	トップアスリートによる講演会・スポーツ教室	ちば県民プラザ他	400
名称	会場	参加者数																														
親子体操教室(前期)	中央体育館	22組																														
親子体操教室(後期)	沼南体育館	15組																														
手賀沼エコマラソン	手賀沼周辺	9,080人																														
柏市新春マラソン	県立柏の葉公園	1,630人																														
市民体育大会(体育協会)	中央体育館他	39,418人																														
家庭婦人スポーツ大会	中央体育館他	908人																														
名称	会場	参加者数																														
トップアスリートによる講演会・スポーツ教室	ちば県民プラザ他	400																														

款 10 教育費

項	目	事業名	主管	決算額 (円) (前年度決算額)	主要な施策の概要及び成果																	
7	保健 体育費	4 小学校給食事業	学校保健課	347,761,432 (351,666,834)	小学校完全給食費補助費 準要保護児童に対する給食費補助の支給状況 (単位:人・円) <table border="1"> <tr> <th>年間対象児童数</th> <th>所要金額</th> <th>設置者が負担する額</th> </tr> <tr> <td>1,784</td> <td>78,403,805</td> <td>78,403,805</td> </tr> </table>	年間対象児童数	所要金額	設置者が負担する額	1,784	78,403,805	78,403,805											
		年間対象児童数		所要金額	設置者が負担する額																	
		1,784		78,403,805	78,403,805																	
		6 中学校給食事業		177,312,180 (193,890,793)	中学校完全給食費補助費 準要保護生徒に対する給食費補助の支給状況 (単位:人・円) <table border="1"> <tr> <th>年間対象児童数</th> <th>所要金額</th> <th>設置者が負担する額</th> </tr> <tr> <td>1,095</td> <td>57,491,498</td> <td>57,491,498</td> </tr> </table>	年間対象児童数	所要金額	設置者が負担する額	1,095	57,491,498	57,491,498											
年間対象児童数	所要金額	設置者が負担する額																				
1,095	57,491,498	57,491,498																				
7 小中学校給食事業	1,024,748,280 (997,319,374)	小学校・中学校給食の管理運営 学校給食の効率的な管理運営を図るため、現状の小学校給食の調理業務を直営から委託に切り換え、更なる行政サービスの向上に努めている。 平成30年度の実施状況 (単位:校・円) <table border="1"> <tr> <th>区分</th> <th>新規委託校</th> <th>既存委託校</th> <th>委託料</th> </tr> <tr> <td>小学校</td> <td>-</td> <td>33</td> <td>691,723,476</td> </tr> <tr> <td>中学校</td> <td>1</td> <td>16</td> <td>333,024,804</td> </tr> </table>	区分	新規委託校	既存委託校	委託料	小学校	-	33	691,723,476	中学校	1	16	333,024,804								
区分	新規委託校	既存委託校	委託料																			
小学校	-	33	691,723,476																			
中学校	1	16	333,024,804																			
8 保健衛生事業	222,717,471 (226,302,667)	1 日本スポーツ振興センター災害共済の加入状況 (単位:人) <table border="1"> <tr> <th rowspan="2">区分</th> <th colspan="2">加入児童生徒数</th> </tr> <tr> <th>小学校</th> <th>中学校</th> </tr> <tr> <td>一般児童生徒</td> <td>20,303</td> <td>8,775</td> </tr> <tr> <td>準要保護児童生徒</td> <td>1,619</td> <td>1,018</td> </tr> <tr> <td>要保護児童生徒</td> <td>173</td> <td>95</td> </tr> </table> 2 就学援助(医療費)補助の支給状況 (単位:人・円) <table border="1"> <tr> <th>年間対象児童生徒数</th> <th>所要金額</th> <th>設置者が負担する額</th> </tr> <tr> <td>11</td> <td>71,278</td> <td>71,278</td> </tr> </table>	区分	加入児童生徒数		小学校	中学校	一般児童生徒	20,303	8,775	準要保護児童生徒	1,619	1,018	要保護児童生徒	173	95	年間対象児童生徒数	所要金額	設置者が負担する額	11	71,278	71,278
区分	加入児童生徒数																					
	小学校	中学校																				
一般児童生徒	20,303	8,775																				
準要保護児童生徒	1,619	1,018																				
要保護児童生徒	173	95																				
年間対象児童生徒数	所要金額	設置者が負担する額																				
11	71,278	71,278																				

款 10 教育費

項	目	事業名	主管	決算額 (円) (前年度決算額)	主要な施策の概要及び成果																															
7 保健 体育費	2 保健 安全 給食費	8 保健衛生事業	学校保健 課		3 小中学校放射線対策事業 放射線物質検査の実施状況 (単位：円)																															
					<table border="1"> <thead> <tr> <th>区分</th> <th>検査時期及び対象</th> <th>委託料</th> <th>合計</th> </tr> </thead> <tbody> <tr> <td>学校給食食材※</td> <td>食材の移り変わりに合わせ実施 (月数回)</td> <td>209,952</td> <td rowspan="3">394,848</td> </tr> <tr> <td>学校給食提供食※</td> <td>自校調理小中学校:1校あたり1週間分を年間1回 学校給食センター:1週間分を小中学校分各年間3回</td> <td>150,336</td> </tr> <tr> <td>プール貯留水, 汚泥</td> <td>使用開始前に, 地理的条件等から選定した 小学校2校において実施</td> <td>34,560</td> </tr> </tbody> </table>	区分	検査時期及び対象	委託料	合計	学校給食食材※	食材の移り変わりに合わせ実施 (月数回)	209,952	394,848	学校給食提供食※	自校調理小中学校:1校あたり1週間分を年間1回 学校給食センター:1週間分を小中学校分各年間3回	150,336	プール貯留水, 汚泥	使用開始前に, 地理的条件等から選定した 小学校2校において実施	34,560																	
					区分	検査時期及び対象	委託料	合計																												
学校給食食材※	食材の移り変わりに合わせ実施 (月数回)	209,952	394,848																																	
学校給食提供食※	自校調理小中学校:1校あたり1週間分を年間1回 学校給食センター:1週間分を小中学校分各年間3回	150,336																																		
プール貯留水, 汚泥	使用開始前に, 地理的条件等から選定した 小学校2校において実施	34,560																																		
※小中学校給食に係る経費については, それぞれの事業から支出																																				
3 体育 施設費	1 体育館管理運 営事業		スポーツ 課	10,342,838 (10,815,721)	市民体育館の利用状況 (単位：人)																															
					<table border="1"> <thead> <tr> <th rowspan="2">区分</th> <th colspan="2">中央体育館</th> <th colspan="2">沼南体育館</th> </tr> <tr> <th>団体利用</th> <th>個人利用</th> <th>団体利用</th> <th>個人利用</th> </tr> </thead> <tbody> <tr> <td>利用者数</td> <td>170,635</td> <td>68,755</td> <td>125,966</td> <td>39,059</td> </tr> </tbody> </table>	区分	中央体育館		沼南体育館		団体利用	個人利用	団体利用	個人利用	利用者数	170,635	68,755	125,966	39,059																	
	区分	中央体育館		沼南体育館																																
団体利用		個人利用	団体利用	個人利用																																
利用者数	170,635	68,755	125,966	39,059																																
4 運動場管理運 営事業		28,695,221 (27,720,972)	運動場の利用状況 (単位：人)																																	
<table border="1"> <thead> <tr> <th>名称</th> <th>利用者数</th> <th>名称</th> <th>利用者数</th> </tr> </thead> <tbody> <tr> <td>富勢運動場</td> <td>101,395</td> <td>新十余二第一公園多目的広場</td> <td>6,268</td> </tr> <tr> <td>逆井運動場</td> <td>97,747</td> <td>新十余二第二公園庭球場</td> <td>17,123</td> </tr> <tr> <td>宮田島運動場</td> <td>28,092</td> <td>塚崎運動場</td> <td>36,766</td> </tr> <tr> <td>柏の葉庭球場</td> <td>48,153</td> <td>大津ヶ丘中央公園運動場</td> <td>40,227</td> </tr> <tr> <td>松葉第一近隣公園野球場</td> <td>6,230</td> <td>手賀の丘公園運動場</td> <td>31,303</td> </tr> <tr> <td>松葉第二近隣公園庭球場</td> <td>12,511</td> <td>しいの木台公園庭球場</td> <td>11,926</td> </tr> <tr> <td>利根運動場</td> <td>20,381</td> <td>柏の葉公園運動場</td> <td>17,580</td> </tr> </tbody> </table>					名称	利用者数	名称	利用者数	富勢運動場	101,395	新十余二第一公園多目的広場	6,268	逆井運動場	97,747	新十余二第二公園庭球場	17,123	宮田島運動場	28,092	塚崎運動場	36,766	柏の葉庭球場	48,153	大津ヶ丘中央公園運動場	40,227	松葉第一近隣公園野球場	6,230	手賀の丘公園運動場	31,303	松葉第二近隣公園庭球場	12,511	しいの木台公園庭球場	11,926	利根運動場	20,381	柏の葉公園運動場	17,580
名称	利用者数	名称	利用者数																																	
富勢運動場	101,395	新十余二第一公園多目的広場	6,268																																	
逆井運動場	97,747	新十余二第二公園庭球場	17,123																																	
宮田島運動場	28,092	塚崎運動場	36,766																																	
柏の葉庭球場	48,153	大津ヶ丘中央公園運動場	40,227																																	
松葉第一近隣公園野球場	6,230	手賀の丘公園運動場	31,303																																	
松葉第二近隣公園庭球場	12,511	しいの木台公園庭球場	11,926																																	
利根運動場	20,381	柏の葉公園運動場	17,580																																	
12 サイクリン グ施設管理運 営事業		3,098,844 (3,079,410)	主な管理運営事業 (単位：円)																																	
<table border="1"> <thead> <tr> <th>事業名称</th> <th>金額</th> </tr> </thead> <tbody> <tr> <td>利根サイクリング道路除草業務委託</td> <td>2,008,800</td> </tr> <tr> <td>利根運河サイクリング道路除草委託</td> <td>722,520</td> </tr> </tbody> </table>					事業名称	金額	利根サイクリング道路除草業務委託	2,008,800	利根運河サイクリング道路除草委託	722,520																										
事業名称	金額																																			
利根サイクリング道路除草業務委託	2,008,800																																			
利根運河サイクリング道路除草委託	722,520																																			

款 10 教育費

項	目	事業名	主管	決算額 (円) (前年度決算額)	主要な施策の概要及び成果																
7	3	14 スポーツ施設予約システム		7,799,700 (7,780,260)	スポーツ施設予約システムの登録者数 39,017人																
		16 運動広場管理運営事業		207,630,903 (11,726,463) (増)	運動広場の利用状況 (単位: 件) <table border="1" style="width: 100%; border-collapse: collapse;"> <thead> <tr> <th colspan="2">名称</th> <th colspan="2">利用件数</th> </tr> </thead> <tbody> <tr> <td>名戸ヶ谷運動広場</td> <td></td> <td>1,240</td> <td></td> </tr> <tr> <td>中の橋運動広場</td> <td></td> <td>2,782</td> <td></td> </tr> </tbody> </table> <p>【前年度比1,671%増加】高田運動広場用地を買い取りしたため</p>	名称		利用件数		名戸ヶ谷運動広場		1,240		中の橋運動広場		2,782					
		名称		利用件数																	
名戸ヶ谷運動広場		1,240																			
中の橋運動広場		2,782																			
22 学校体育施設開放事業	14,572,273 (13,951,625)	開放校は、小学校42校、中学校20校、高校1校 (単位: 日・人) <table border="1" style="width: 100%; border-collapse: collapse;"> <thead> <tr> <th rowspan="2"></th> <th colspan="2">小学校</th> <th>中学校</th> <th>高校</th> </tr> <tr> <th>校庭・体育館</th> <th>プール(8校)</th> <th>校庭・体育館</th> <th>体育館</th> </tr> </thead> <tbody> <tr> <td>開放日数 (延べ日)</td> <td>3,604</td> <td>59</td> <td>4,573</td> <td>8</td> </tr> <tr> <td>利用者数 (延べ人)</td> <td>186,830</td> <td>7,180</td> <td>85,063</td> <td>120</td> </tr> </tbody> </table>		小学校		中学校	高校	校庭・体育館	プール(8校)	校庭・体育館	体育館	開放日数 (延べ日)	3,604	59	4,573	8	利用者数 (延べ人)	186,830	7,180	85,063	120
	小学校			中学校	高校																
	校庭・体育館	プール(8校)	校庭・体育館	体育館																	
開放日数 (延べ日)	3,604	59	4,573	8																	
利用者数 (延べ人)	186,830	7,180	85,063	120																	
		24 スポーツ施設整備事業		39,897,630 (19,900,490) (増)	体育館、運動場、運動広場及び市民プールの改修等 主な工事等 (単位: 円) <table border="1" style="width: 100%; border-collapse: collapse;"> <thead> <tr> <th>工事名</th> <th>工事概要</th> <th>事業費</th> </tr> </thead> <tbody> <tr> <td>船戸・ひばりが丘・逆井市民プールろ過機修繕</td> <td>プールろ過機の修繕</td> <td>5,234,760</td> </tr> <tr> <td>沼南体育館冷温水発生機修繕</td> <td>冷温水発生機の修繕</td> <td>1,501,200</td> </tr> <tr> <td>沼南体育館空調設備修繕</td> <td>空調設備の修繕</td> <td>11,448,000</td> </tr> <tr> <td>中央体育館監視カメラ設置工事</td> <td>監視カメラの設置工事</td> <td>3,693,600</td> </tr> </tbody> </table> <p>【前年度比100%増加】沼南体育館空調設備修繕等の大規模改修工事を実施したため</p>	工事名	工事概要	事業費	船戸・ひばりが丘・逆井市民プールろ過機修繕	プールろ過機の修繕	5,234,760	沼南体育館冷温水発生機修繕	冷温水発生機の修繕	1,501,200	沼南体育館空調設備修繕	空調設備の修繕	11,448,000	中央体育館監視カメラ設置工事	監視カメラの設置工事	3,693,600	
工事名	工事概要	事業費																			
船戸・ひばりが丘・逆井市民プールろ過機修繕	プールろ過機の修繕	5,234,760																			
沼南体育館冷温水発生機修繕	冷温水発生機の修繕	1,501,200																			
沼南体育館空調設備修繕	空調設備の修繕	11,448,000																			
中央体育館監視カメラ設置工事	監視カメラの設置工事	3,693,600																			

3 特別会計

国民健康保険事業特別会計

科目	主管	決算額 (円) (前年度決算額)	主要な施策の概要及び成果																																
歳入 1・1 国民健康 保険料	保険年金 課	8,869,195,188 (9,282,863,655)	国民健康保険料収納状況 (単位:円・%)																																
		<table border="1"> <thead> <tr> <th>区分</th> <th>調定額 (A)</th> <th>収納済額 (B)</th> <th>不納欠損額</th> <th>還付未済額</th> <th>収納未済額</th> <th>収納率 (B÷A)</th> </tr> </thead> <tbody> <tr> <td>現年度</td> <td>9,046,197,600</td> <td>8,148,395,200</td> <td>54,900</td> <td>15,514,400</td> <td>913,261,900</td> <td>90.08</td> </tr> <tr> <td>滞納繰越</td> <td>4,243,408,880</td> <td>720,799,988</td> <td>357,444,648</td> <td>987,600</td> <td>3,166,151,844</td> <td>16.99</td> </tr> <tr> <td>合計</td> <td>13,289,606,480</td> <td>8,869,195,188</td> <td>357,499,548</td> <td>16,502,000</td> <td>4,079,413,744</td> <td>66.74</td> </tr> </tbody> </table>	区分	調定額 (A)	収納済額 (B)	不納欠損額	還付未済額	収納未済額	収納率 (B÷A)	現年度	9,046,197,600	8,148,395,200	54,900	15,514,400	913,261,900	90.08	滞納繰越	4,243,408,880	720,799,988	357,444,648	987,600	3,166,151,844	16.99	合計	13,289,606,480	8,869,195,188	357,499,548	16,502,000	4,079,413,744	66.74					
区分	調定額 (A)	収納済額 (B)	不納欠損額	還付未済額	収納未済額	収納率 (B÷A)																													
現年度	9,046,197,600	8,148,395,200	54,900	15,514,400	913,261,900	90.08																													
滞納繰越	4,243,408,880	720,799,988	357,444,648	987,600	3,166,151,844	16.99																													
合計	13,289,606,480	8,869,195,188	357,499,548	16,502,000	4,079,413,744	66.74																													
9・2・6 保険給付 費等交付 金		26,170,789,755 (-)	1 普通交付金 (単位:円)		2 特別交付金 (単位:円)																														
			<table border="1"> <thead> <tr> <th>区分</th> <th>金額</th> </tr> </thead> <tbody> <tr> <td>一般被保険者分</td> <td>25,462,890,869</td> </tr> <tr> <td>退職被保険者等分</td> <td>140,148,850</td> </tr> <tr> <td>審査支払手数料分</td> <td>54,972,036</td> </tr> <tr> <td>合計</td> <td>25,658,011,755</td> </tr> </tbody> </table>		区分	金額	一般被保険者分	25,462,890,869	退職被保険者等分	140,148,850	審査支払手数料分	54,972,036	合計	25,658,011,755	<table border="1"> <thead> <tr> <th>区分</th> <th>金額</th> </tr> </thead> <tbody> <tr> <td>保険者努力支援分</td> <td>175,796,000</td> </tr> <tr> <td>特別調整交付金分 (市町村分)</td> <td>91,629,000</td> </tr> <tr> <td>県繰入金 (2号分)</td> <td>153,411,000</td> </tr> <tr> <td>特定健康診査等負担金</td> <td>91,942,000</td> </tr> <tr> <td>合計</td> <td>512,778,000</td> </tr> </tbody> </table>					区分	金額	保険者努力支援分	175,796,000	特別調整交付金分 (市町村分)	91,629,000	県繰入金 (2号分)	153,411,000	特定健康診査等負担金	91,942,000	合計	512,778,000				
区分	金額																																		
一般被保険者分	25,462,890,869																																		
退職被保険者等分	140,148,850																																		
審査支払手数料分	54,972,036																																		
合計	25,658,011,755																																		
区分	金額																																		
保険者努力支援分	175,796,000																																		
特別調整交付金分 (市町村分)	91,629,000																																		
県繰入金 (2号分)	153,411,000																																		
特定健康診査等負担金	91,942,000																																		
合計	512,778,000																																		
歳出 1 総務費	保険年金 課 給与厚生 室	559,780,984 (598,745,204)	窓口等業務委託 保険年金課の業務のうち窓口業務・受電業務・入力業務の一部を委託 窓口対応件数 (単位:件)																																
			<table border="1"> <thead> <tr> <th>資格</th> <th>賦課</th> <th>給付</th> <th>収納・滞納</th> <th>後期高齢</th> <th>委託業者完結</th> <th>合計</th> </tr> </thead> <tbody> <tr> <td>16,835</td> <td>7,972</td> <td>2,150</td> <td>8,934</td> <td>4,789</td> <td>19,699</td> <td>60,379</td> </tr> </tbody> </table> <p>※収納・滞納, 委託業者完結については国民健康保険事業及び後期高齢者医療事業それぞれの合計</p>							資格	賦課	給付	収納・滞納	後期高齢	委託業者完結	合計	16,835	7,972	2,150	8,934	4,789	19,699	60,379												
資格	賦課	給付	収納・滞納	後期高齢	委託業者完結	合計																													
16,835	7,972	2,150	8,934	4,789	19,699	60,379																													
			受電対応件数 (単位:件)																																
			<table border="1"> <thead> <tr> <th>資格・賦課</th> <th>給付</th> <th>収納・滞納</th> <th>後期高齢</th> <th>保健事業</th> <th>その他</th> <th>委託業者完結</th> <th>合計</th> </tr> </thead> <tbody> <tr> <td>3,429</td> <td>5,470</td> <td>2,772</td> <td>5,090</td> <td>3</td> <td>2,221</td> <td>32,853</td> <td>51,838</td> </tr> </tbody> </table> <p>※収納・滞納, 保健事業, その他, 委託業者完結については国民健康保険事業及び後期高齢者医療事業それぞれの合計</p>							資格・賦課	給付	収納・滞納	後期高齢	保健事業	その他	委託業者完結	合計	3,429	5,470	2,772	5,090	3	2,221	32,853	51,838										
資格・賦課	給付	収納・滞納	後期高齢	保健事業	その他	委託業者完結	合計																												
3,429	5,470	2,772	5,090	3	2,221	32,853	51,838																												

国民健康保険事業特別会計

科目	主管	決算額 (円) (前年度決算額)	主要な施策の概要及び成果																													
2 保険給付費	保険年金課	25,776,721,585 (26,630,193,671)	<p>保険給付の状況</p> <p>1 医療費の状況 (単位：円)</p> <table border="1"> <thead> <tr> <th>区分</th> <th>療養給付費</th> <th>療養費</th> <th>高額療養費</th> <th>高額介護合算療養費</th> </tr> </thead> <tbody> <tr> <td>一般</td> <td>22,096,671,658</td> <td>282,385,279</td> <td>3,065,164,914</td> <td>2,662,653</td> </tr> <tr> <td>退職</td> <td>115,173,408</td> <td>1,464,151</td> <td>23,795,610</td> <td>18,172</td> </tr> <tr> <td>合計</td> <td>22,211,845,066</td> <td>283,849,430</td> <td>3,088,960,524</td> <td>2,680,825</td> </tr> </tbody> </table> <p>2 出産費・葬祭費の状況 (単位：件・円)</p> <table border="1"> <thead> <tr> <th>区分</th> <th>件数</th> <th>金額</th> </tr> </thead> <tbody> <tr> <td>出産育児一時金</td> <td>276</td> <td>113,812,674</td> </tr> <tr> <td>葬祭費</td> <td>411</td> <td>20,550,000</td> </tr> </tbody> </table>	区分	療養給付費	療養費	高額療養費	高額介護合算療養費	一般	22,096,671,658	282,385,279	3,065,164,914	2,662,653	退職	115,173,408	1,464,151	23,795,610	18,172	合計	22,211,845,066	283,849,430	3,088,960,524	2,680,825	区分	件数	金額	出産育児一時金	276	113,812,674	葬祭費	411	20,550,000
区分	療養給付費	療養費	高額療養費	高額介護合算療養費																												
一般	22,096,671,658	282,385,279	3,065,164,914	2,662,653																												
退職	115,173,408	1,464,151	23,795,610	18,172																												
合計	22,211,845,066	283,849,430	3,088,960,524	2,680,825																												
区分	件数	金額																														
出産育児一時金	276	113,812,674																														
葬祭費	411	20,550,000																														
3 国民健康保険事業費納付金		10,724,468,069 (-)	<p>国民健康保険事業費納付金 (単位：円)</p> <table border="1"> <thead> <tr> <th>区分</th> <th>納付金額</th> </tr> </thead> <tbody> <tr> <td>医療給付費分</td> <td>7,236,391,024</td> </tr> <tr> <td>後期高齢者支援金等分</td> <td>2,595,265,101</td> </tr> <tr> <td>介護納付金分</td> <td>892,811,944</td> </tr> <tr> <td>合計</td> <td>10,724,468,069</td> </tr> </tbody> </table>	区分	納付金額	医療給付費分	7,236,391,024	後期高齢者支援金等分	2,595,265,101	介護納付金分	892,811,944	合計	10,724,468,069																			
区分	納付金額																															
医療給付費分	7,236,391,024																															
後期高齢者支援金等分	2,595,265,101																															
介護納付金分	892,811,944																															
合計	10,724,468,069																															
8・1 特定健康診査等事業費		323,257,302 (341,154,481)	<p>1 特定健康診査</p> <p>特定健康診査等の実施状況 (単位：人・件・%)</p> <table border="1"> <thead> <tr> <th>受診券発行者数</th> <th>受診件数</th> <th>受診率</th> </tr> </thead> <tbody> <tr> <td>69,667</td> <td>28,038</td> <td>40.25</td> </tr> </tbody> </table> <p>※受診券発行者数、受診件数は75歳到達者を含む。</p> <p>健診種別受診件数 (委託料支出対象件数) (単位：件・円)</p> <table border="1"> <thead> <tr> <th>個別健診</th> <th>集団健診</th> <th>人間ドック</th> <th>脳ドック</th> <th>その他</th> <th>健康診査委託料</th> </tr> </thead> <tbody> <tr> <td>21,388</td> <td>1,569</td> <td>3,951</td> <td>628</td> <td>333</td> <td>273,543,428</td> </tr> </tbody> </table> <p>健診受診費の助成状況 (単位：件・円)</p> <table border="1"> <thead> <tr> <th>助成件数</th> <th>健診受診費助成金</th> </tr> </thead> <tbody> <tr> <td>169</td> <td>1,675,690</td> </tr> </tbody> </table> <p>※1件につき10,000円を上限に助成</p>	受診券発行者数	受診件数	受診率	69,667	28,038	40.25	個別健診	集団健診	人間ドック	脳ドック	その他	健康診査委託料	21,388	1,569	3,951	628	333	273,543,428	助成件数	健診受診費助成金	169	1,675,690							
受診券発行者数	受診件数	受診率																														
69,667	28,038	40.25																														
個別健診	集団健診	人間ドック	脳ドック	その他	健康診査委託料																											
21,388	1,569	3,951	628	333	273,543,428																											
助成件数	健診受診費助成金																															
169	1,675,690																															

国民健康保険事業特別会計

科目	主管	決算額（円） （前年度決算額）	主要な施策の概要及び成果															
8 ・ 1 特定健康 診査等事 業費			<p>2 特定保健指導 特定保健指導の実施状況 (単位：人・件・円)</p> <table border="1" data-bbox="672 352 1776 469"> <thead> <tr> <th>名称</th> <th>対象者数</th> <th>実施数（うち委託実績数）</th> <th>保健指導委託料</th> </tr> </thead> <tbody> <tr> <td>特定保健指導</td> <td>3,017</td> <td>797 (382)</td> <td rowspan="2">5,296,622</td> </tr> <tr> <td>糖尿病性腎症重症化予防事業</td> <td>45</td> <td>6 (6)</td> </tr> </tbody> </table> <p>※糖尿病性腎症重症化予防事業は、事業者に委託</p> <p>3 ロコモフィットかしわ事業 実施状況 (単位：人・円)</p> <table border="1" data-bbox="672 619 1225 699"> <thead> <tr> <th>延利用者数</th> <th>委託料</th> </tr> </thead> <tbody> <tr> <td>133</td> <td>405,311</td> </tr> </tbody> </table>	名称	対象者数	実施数（うち委託実績数）	保健指導委託料	特定保健指導	3,017	797 (382)	5,296,622	糖尿病性腎症重症化予防事業	45	6 (6)	延利用者数	委託料	133	405,311
名称	対象者数	実施数（うち委託実績数）	保健指導委託料															
特定保健指導	3,017	797 (382)	5,296,622															
糖尿病性腎症重症化予防事業	45	6 (6)																
延利用者数	委託料																	
133	405,311																	
8 ・ 2 保健事業 費		33,662,965 (31,102,362)	<p>保健事業利用券事業 保健事業利用券利用状況 (単位：人・枚・円)</p> <table border="1" data-bbox="672 887 1303 967"> <thead> <tr> <th>交付人数</th> <th>利用枚数</th> <th>助成金額</th> </tr> </thead> <tbody> <tr> <td>4,372</td> <td>18,737</td> <td>18,737,000</td> </tr> </tbody> </table>	交付人数	利用枚数	助成金額	4,372	18,737	18,737,000									
交付人数	利用枚数	助成金額																
4,372	18,737	18,737,000																

公設総合地方卸売市場事業特別会計

科目	主管	決算額(円) (前年度決算額)	主要な施策の概要及び成果																								
歳入 1・1・1 使用料	公設市場	351,562,566 (360,781,635)	<p>1 市場使用料 (単位：円)</p> <table border="1"> <thead> <tr> <th>部類</th> <th>卸売業者</th> <th>仲卸業者</th> <th>合計</th> </tr> </thead> <tbody> <tr> <td>青果部</td> <td>30,728,745</td> <td>11,748,849</td> <td>42,477,594</td> </tr> <tr> <td>水産物部</td> <td>34,657,612</td> <td>2,237,000</td> <td>36,894,612</td> </tr> <tr> <td>花き部</td> <td>3,509,636</td> <td>725,654</td> <td>4,235,290</td> </tr> <tr> <td>合計</td> <td>68,895,993</td> <td>14,711,503</td> <td>83,607,496</td> </tr> </tbody> </table> <p>取扱高(額)による市場使用料は、仲卸業者に係るものを含めて調定額の全額を収納した。</p> <p>2 市場施設使用料 (単位：円)</p> <table border="1"> <thead> <tr> <th>調定額</th> <th>収入済額</th> </tr> </thead> <tbody> <tr> <td>273,010,497</td> <td>267,955,070</td> </tr> </tbody> </table> <p>市場内各施設の市場施設使用料及び市場施設用地使用料は、繰越分を含めて調定額の98%であった。</p>	部類	卸売業者	仲卸業者	合計	青果部	30,728,745	11,748,849	42,477,594	水産物部	34,657,612	2,237,000	36,894,612	花き部	3,509,636	725,654	4,235,290	合計	68,895,993	14,711,503	83,607,496	調定額	収入済額	273,010,497	267,955,070
部類	卸売業者	仲卸業者	合計																								
青果部	30,728,745	11,748,849	42,477,594																								
水産物部	34,657,612	2,237,000	36,894,612																								
花き部	3,509,636	725,654	4,235,290																								
合計	68,895,993	14,711,503	83,607,496																								
調定額	収入済額																										
273,010,497	267,955,070																										
7・1・1 繰入金		56,000,000 (56,000,000)	繰入金 公設総合地方卸売市場事業に要する経費及び公債費に充てるため、一般会計から56,000,000円を繰り入れた。 総務副大臣通知による繰出基準に基づく額内の繰入を行った。																								
9・5・5 雑入		149,785,294 (111,071,654)	雑入 電気料金を主とする雑入は、繰越分を含めて調定額153,595,045円に対し、収入済額は、149,785,294円であった。																								
歳出 2・1・1 事業費	公設市場	174,556,212 (534,730,061) (減)	<p>1 施設整備に要する経費 (主要な事務事業) 管理運営のための改良・維持補修及び整備工事を実施</p> <p>【前年度比67%減少】花き棟改築事業が昨年度で終了したため</p> <p>(単位：円)</p> <table border="1"> <thead> <tr> <th>主な工事名</th> <th>金額</th> </tr> </thead> <tbody> <tr> <td>維持補修工事 (C-15店舗外壁設置工事)</td> <td>1,131,840</td> </tr> <tr> <td>維持補修工事 (花き棟北西側舗装改修工事)</td> <td>1,279,800</td> </tr> <tr> <td>維持補修工事 (花き棟周辺人孔等改修工事)</td> <td>1,000,000</td> </tr> <tr> <td>維持補修工事 (関連食品棟通路シャッター設置工事)</td> <td>1,103,760</td> </tr> <tr> <td>維持補修工事 (青果保冷库室外機交換工事)</td> <td>1,296,000</td> </tr> </tbody> </table>	主な工事名	金額	維持補修工事 (C-15店舗外壁設置工事)	1,131,840	維持補修工事 (花き棟北西側舗装改修工事)	1,279,800	維持補修工事 (花き棟周辺人孔等改修工事)	1,000,000	維持補修工事 (関連食品棟通路シャッター設置工事)	1,103,760	維持補修工事 (青果保冷库室外機交換工事)	1,296,000												
主な工事名	金額																										
維持補修工事 (C-15店舗外壁設置工事)	1,131,840																										
維持補修工事 (花き棟北西側舗装改修工事)	1,279,800																										
維持補修工事 (花き棟周辺人孔等改修工事)	1,000,000																										
維持補修工事 (関連食品棟通路シャッター設置工事)	1,103,760																										
維持補修工事 (青果保冷库室外機交換工事)	1,296,000																										

公設総合地方卸売市場事業特別会計

科目	主管	決算額（円） （前年度決算額）	主要な施策の概要及び成果																																														
歳出 2・1・1 事業費			<p style="text-align: right;">（単位：円）</p> <table border="1" style="width: 100%;"> <thead> <tr> <th style="width: 80%;">主な工事名</th> <th style="width: 20%;">金額</th> </tr> </thead> <tbody> <tr><td>改良工事（C-10, C-11区画洗浄改修工事）</td><td style="text-align: right;">1,290,600</td></tr> <tr><td>改良工事（バナナ棟N0.9室冷蔵空調機改修工事）</td><td style="text-align: right;">1,155,600</td></tr> <tr><td>改良工事（膨張弁配管改修工事）</td><td style="text-align: right;">1,164,240</td></tr> <tr><td>改良工事（D-18区画鉄骨階段撤去工事）</td><td style="text-align: right;">1,123,200</td></tr> <tr><td>改良工事（青果棟仮設変電所部品改修工事）</td><td style="text-align: right;">1,231,200</td></tr> <tr><td>改良工事（消防用水設置工事）</td><td style="text-align: right;">7,776,000</td></tr> <tr><td>改良工事（トレ系統揚水ポンプ交換工事）</td><td style="text-align: right;">1,296,000</td></tr> <tr><td>改良工事（D-19店舗昇降機等撤去工事）</td><td style="text-align: right;">1,252,800</td></tr> <tr><td>改良工事（D-12店舗階段他撤去工事）</td><td style="text-align: right;">1,101,600</td></tr> <tr><td>改良工事（仮設引込電気設備更新工事）</td><td style="text-align: right;">1,144,800</td></tr> <tr><td>改良工事（800人槽浄化槽系統配水管等改修工事）</td><td style="text-align: right;">1,003,320</td></tr> <tr><td>改良工事（水産棟誘導灯他改修工事）</td><td style="text-align: right;">1,209,600</td></tr> <tr><td>改良工事（冷蔵庫棟冷媒配管防熱工事）</td><td style="text-align: right;">1,155,600</td></tr> <tr><td>改良工事（廃水処理施設放流ポンプ他交換工事）</td><td style="text-align: right;">1,069,200</td></tr> <tr><td>改良工事（青果棟仮設電気設備撤去工事）</td><td style="text-align: right;">1,026,000</td></tr> <tr><td>改良工事（第二変電所更新工事）</td><td style="text-align: right;">64,638,000</td></tr> </tbody> </table> <p style="text-align: right;">（単位：円）</p> <table border="1" style="width: 100%;"> <thead> <tr> <th style="width: 80%;">主な委託</th> <th style="width: 20%;">金額</th> </tr> </thead> <tbody> <tr><td>設計委託（立体駐車場実施設計委託）</td><td style="text-align: right;">16,761,600</td></tr> <tr><td>設計委託（冷蔵設備改修計画策定委託）</td><td style="text-align: right;">4,622,400</td></tr> <tr><td>設計委託（水産棟低温荷捌き所基本計画策定業務委託）</td><td style="text-align: right;">1,836,000</td></tr> </tbody> </table> <p>2 補償金 （単位：円）</p> <table border="1" style="width: 100%;"> <thead> <tr> <th style="width: 80%;">内容</th> <th style="width: 20%;">金額</th> </tr> </thead> <tbody> <tr><td>建物移転補償金 4 件</td><td style="text-align: right;">28,821,622</td></tr> </tbody> </table>	主な工事名	金額	改良工事（C-10, C-11区画洗浄改修工事）	1,290,600	改良工事（バナナ棟N0.9室冷蔵空調機改修工事）	1,155,600	改良工事（膨張弁配管改修工事）	1,164,240	改良工事（D-18区画鉄骨階段撤去工事）	1,123,200	改良工事（青果棟仮設変電所部品改修工事）	1,231,200	改良工事（消防用水設置工事）	7,776,000	改良工事（トレ系統揚水ポンプ交換工事）	1,296,000	改良工事（D-19店舗昇降機等撤去工事）	1,252,800	改良工事（D-12店舗階段他撤去工事）	1,101,600	改良工事（仮設引込電気設備更新工事）	1,144,800	改良工事（800人槽浄化槽系統配水管等改修工事）	1,003,320	改良工事（水産棟誘導灯他改修工事）	1,209,600	改良工事（冷蔵庫棟冷媒配管防熱工事）	1,155,600	改良工事（廃水処理施設放流ポンプ他交換工事）	1,069,200	改良工事（青果棟仮設電気設備撤去工事）	1,026,000	改良工事（第二変電所更新工事）	64,638,000	主な委託	金額	設計委託（立体駐車場実施設計委託）	16,761,600	設計委託（冷蔵設備改修計画策定委託）	4,622,400	設計委託（水産棟低温荷捌き所基本計画策定業務委託）	1,836,000	内容	金額	建物移転補償金 4 件	28,821,622
			主な工事名	金額																																													
			改良工事（C-10, C-11区画洗浄改修工事）	1,290,600																																													
			改良工事（バナナ棟N0.9室冷蔵空調機改修工事）	1,155,600																																													
			改良工事（膨張弁配管改修工事）	1,164,240																																													
			改良工事（D-18区画鉄骨階段撤去工事）	1,123,200																																													
			改良工事（青果棟仮設変電所部品改修工事）	1,231,200																																													
			改良工事（消防用水設置工事）	7,776,000																																													
			改良工事（トレ系統揚水ポンプ交換工事）	1,296,000																																													
			改良工事（D-19店舗昇降機等撤去工事）	1,252,800																																													
			改良工事（D-12店舗階段他撤去工事）	1,101,600																																													
			改良工事（仮設引込電気設備更新工事）	1,144,800																																													
			改良工事（800人槽浄化槽系統配水管等改修工事）	1,003,320																																													
			改良工事（水産棟誘導灯他改修工事）	1,209,600																																													
			改良工事（冷蔵庫棟冷媒配管防熱工事）	1,155,600																																													
			改良工事（廃水処理施設放流ポンプ他交換工事）	1,069,200																																													
			改良工事（青果棟仮設電気設備撤去工事）	1,026,000																																													
			改良工事（第二変電所更新工事）	64,638,000																																													
			主な委託	金額																																													
			設計委託（立体駐車場実施設計委託）	16,761,600																																													
			設計委託（冷蔵設備改修計画策定委託）	4,622,400																																													
設計委託（水産棟低温荷捌き所基本計画策定業務委託）	1,836,000																																																
内容	金額																																																
建物移転補償金 4 件	28,821,622																																																

介護老人保健施設事業特別会計

科目	主管	決算額 (円) (前年度決算額)	主要な施策の概要及び成果																
歳入 2・2・1 負担金	医療公社 管理課	14,280,946 (15,303,852)	1 負担金 指定管理者負担金として、平成30年度に係る企業債利息相当額14,041,422円及び指定管理者の経常利益1/10相当額289,778円から、柏市負担分の光熱水費50,254円を除いた14,280,946円の収入があった。																
4・1・1 繰入金		85,000,000 (79,000,000)	2 繰入金 一般会計繰入金として、介護老人保健施設事業に係る公債費に充てるため、85,000,000円を繰り入れた。																
5・1・1 繰越金		6,244,811 (8,475,490)	3 繰越金 平成29年度において、6,244,811円の繰越金残高が生じたので、平成30年度に全額繰り越した。																
7・1・1 市債		71,300,000 (90,800,000)	4 介護老人保健施設事業債 柏市立介護老人保健施設はみんぐ空調設備改修工事に係る費用に充当するため、71,300,000円の借入れを行った。																
歳出 1・1・1 介護老人 保健施設 事業費	医療公社 管理課	89,270,341 (108,020,766)	平成30年度介護老人保健施設はみんぐの利用状況 (単位：人・日) <table border="1"> <thead> <tr> <th></th> <th>通所</th> <th>短期入所</th> <th>入所</th> </tr> </thead> <tbody> <tr> <td>利用延人数</td> <td>5,698</td> <td>2,362</td> <td>31,314</td> </tr> <tr> <td>1日平均</td> <td>18.6</td> <td>6.5</td> <td>85.8</td> </tr> <tr> <td>稼働日数</td> <td>307</td> <td>365</td> <td>365</td> </tr> </tbody> </table> <p>介護老人保健施設事業費 介護老人保健施設事業に要する経費として、89,270,341円を支出した。</p>		通所	短期入所	入所	利用延人数	5,698	2,362	31,314	1日平均	18.6	6.5	85.8	稼働日数	307	365	365
	通所	短期入所	入所																
利用延人数	5,698	2,362	31,314																
1日平均	18.6	6.5	85.8																
稼働日数	307	365	365																

介護保険事業特別会計

科目	主管	決算額 (円) (前年度決算額)	主要な施策の概要及び成果																																																																																																						
歳入 1・1・1 第1号 被保険者 保険料	高齢者支 援課	6,997,451,899 (6,016,876,010)	<p>1 第1号被保険者の状況 (平成30年度末現在) (単位:人)</p> <table border="1"> <tr> <td colspan="2">第1号被保険者数</td> <td>107,900</td> </tr> <tr> <td rowspan="2">内訳</td> <td>65歳以上75歳未満</td> <td>56,051</td> </tr> <tr> <td>75歳以上</td> <td>51,849</td> </tr> </table> <p>2 介護保険料の収入状況 (単位:円・%)</p> <table border="1"> <thead> <tr> <th>区分</th> <th>調定額</th> <th>収入済額</th> <th>不納欠損額</th> <th>還付未済額</th> <th>収入未済額</th> <th>収入率</th> </tr> </thead> <tbody> <tr> <td>現年度分 特別徴収</td> <td>6,376,277,300</td> <td>6,379,841,080</td> <td>0</td> <td>3,563,780</td> <td>0</td> <td>100.06</td> </tr> <tr> <td>現年度分 普通徴収</td> <td>658,470,720</td> <td>598,519,580</td> <td>0</td> <td>538,640</td> <td>60,489,780</td> <td>90.90</td> </tr> <tr> <td>滞納繰越分 普通徴収</td> <td>120,732,360</td> <td>19,091,239</td> <td>38,509,450</td> <td>0</td> <td>63,131,671</td> <td>15.81</td> </tr> <tr> <td>合計</td> <td>7,155,480,380</td> <td>6,997,451,899</td> <td>38,509,450</td> <td>4,102,420</td> <td>123,621,451</td> <td>97.79</td> </tr> </tbody> </table> <p>3 不納欠損の状況 (単位:人・円)</p> <table border="1"> <thead> <tr> <th>理由</th> <th>納付義務者数</th> <th>不納欠損額</th> </tr> </thead> <tbody> <tr> <td>生活困窮</td> <td>1,644</td> <td>33,413,080</td> </tr> <tr> <td>居所不明 (転出・死亡を含む)</td> <td>387</td> <td>5,096,370</td> </tr> <tr> <td>合計</td> <td>2,031</td> <td>38,509,450</td> </tr> </tbody> </table> <p>4 収入未済の状況 (現年度分) (単位:人・円)</p> <table border="1"> <thead> <tr> <th>段階</th> <th>第1段階</th> <th>第2段階</th> <th>第3段階</th> <th>第4段階</th> <th>第5段階</th> <th>第6段階</th> <th>第7段階</th> <th>第8段階～ 第18段階</th> </tr> </thead> <tbody> <tr> <td>未納者数</td> <td>570</td> <td>41</td> <td>46</td> <td>348</td> <td>46</td> <td>197</td> <td>158</td> <td>319</td> </tr> <tr> <td>収入未済額</td> <td>10,781,970</td> <td>974,200</td> <td>1,268,820</td> <td>14,158,330</td> <td>1,844,260</td> <td>7,892,650</td> <td>7,617,170</td> <td>15,952,380</td> </tr> <tr> <td colspan="7"></td> <td>合計</td> <td>未納者数</td> <td>1,725</td> </tr> <tr> <td colspan="7"></td> <td></td> <td>金額</td> <td>60,489,780</td> </tr> </tbody> </table>	第1号被保険者数		107,900	内訳	65歳以上75歳未満	56,051	75歳以上	51,849	区分	調定額	収入済額	不納欠損額	還付未済額	収入未済額	収入率	現年度分 特別徴収	6,376,277,300	6,379,841,080	0	3,563,780	0	100.06	現年度分 普通徴収	658,470,720	598,519,580	0	538,640	60,489,780	90.90	滞納繰越分 普通徴収	120,732,360	19,091,239	38,509,450	0	63,131,671	15.81	合計	7,155,480,380	6,997,451,899	38,509,450	4,102,420	123,621,451	97.79	理由	納付義務者数	不納欠損額	生活困窮	1,644	33,413,080	居所不明 (転出・死亡を含む)	387	5,096,370	合計	2,031	38,509,450	段階	第1段階	第2段階	第3段階	第4段階	第5段階	第6段階	第7段階	第8段階～ 第18段階	未納者数	570	41	46	348	46	197	158	319	収入未済額	10,781,970	974,200	1,268,820	14,158,330	1,844,260	7,892,650	7,617,170	15,952,380								合計	未納者数	1,725									金額	60,489,780
第1号被保険者数		107,900																																																																																																							
内訳	65歳以上75歳未満	56,051																																																																																																							
	75歳以上	51,849																																																																																																							
区分	調定額	収入済額	不納欠損額	還付未済額	収入未済額	収入率																																																																																																			
現年度分 特別徴収	6,376,277,300	6,379,841,080	0	3,563,780	0	100.06																																																																																																			
現年度分 普通徴収	658,470,720	598,519,580	0	538,640	60,489,780	90.90																																																																																																			
滞納繰越分 普通徴収	120,732,360	19,091,239	38,509,450	0	63,131,671	15.81																																																																																																			
合計	7,155,480,380	6,997,451,899	38,509,450	4,102,420	123,621,451	97.79																																																																																																			
理由	納付義務者数	不納欠損額																																																																																																							
生活困窮	1,644	33,413,080																																																																																																							
居所不明 (転出・死亡を含む)	387	5,096,370																																																																																																							
合計	2,031	38,509,450																																																																																																							
段階	第1段階	第2段階	第3段階	第4段階	第5段階	第6段階	第7段階	第8段階～ 第18段階																																																																																																	
未納者数	570	41	46	348	46	197	158	319																																																																																																	
収入未済額	10,781,970	974,200	1,268,820	14,158,330	1,844,260	7,892,650	7,617,170	15,952,380																																																																																																	
							合計	未納者数	1,725																																																																																																
								金額	60,489,780																																																																																																

介護保険事業特別会計

科目	主管	決算額 (円) (前年度決算額)	主要な施策の概要及び成果																																																																		
歳出 1・3・1 介護認定 審査会費	高齢者支 援課	49,183,968 (51,649,000)	<p>◎ 1.1 介護認定審査会に要する経費 要介護認定申請に基づき、開催するもの。1合議体あたり月に概ね2回の審査会を開催</p> <p>1 柏市介護認定審査会 (1) 委員定数114人 (2) 合議体数17 (1合議体の委員定数は5人)</p> <p>2 認定申請受付状況 (単位：人)</p> <table border="1"> <thead> <tr> <th rowspan="2">区分</th> <th colspan="6">申請内訳</th> </tr> <tr> <th>新規</th> <th>更新</th> <th>区分変更</th> <th>転入</th> <th>生保廃止</th> <th>合計</th> </tr> </thead> <tbody> <tr> <td>第1号被保険者</td> <td>5,172</td> <td>7,835</td> <td>1,413</td> <td>245</td> <td>0</td> <td>14,665</td> </tr> <tr> <td>第2号被保険者</td> <td>223</td> <td>194</td> <td>15</td> <td>9</td> <td>10</td> <td>451</td> </tr> <tr> <td>合計</td> <td>5,395</td> <td>8,029</td> <td>1,428</td> <td>254</td> <td>10</td> <td>15,116</td> </tr> </tbody> </table> <p>3 審査判定状況 (単位：回・件)</p> <table border="1"> <thead> <tr> <th>開催回数</th> <th>審査件数</th> <th>再調査</th> <th>判定件数</th> </tr> </thead> <tbody> <tr> <td>373</td> <td>14,885</td> <td>-</td> <td>14,885※</td> </tr> </tbody> </table> <p>※二次判定の簡素化件数2,150件含む</p> <p>4 要介護認定の結果 (転入・生保廃止を除く) (単位：件)</p> <table border="1"> <thead> <tr> <th>要支援1</th> <th>要支援2</th> <th>要介護1</th> <th>要介護2</th> <th>要介護3</th> <th>要介護4</th> <th>要介護5</th> <th>非該当</th> </tr> </thead> <tbody> <tr> <td>2,541</td> <td>1,867</td> <td>3,243</td> <td>2,319</td> <td>1,721</td> <td>1,651</td> <td>1,407</td> <td>136</td> </tr> </tbody> </table> <p>5 要介護認定の申請に対する処分に要した期間 (単位：件・%・日)</p> <table border="1"> <thead> <tr> <th>処分件数</th> <th>申請から30日以内の処分件数</th> <th>30日以内の割合</th> <th>平均日数</th> </tr> </thead> <tbody> <tr> <td>14,854</td> <td>6,184</td> <td>41.60</td> <td>33.06</td> </tr> </tbody> </table>	区分	申請内訳						新規	更新	区分変更	転入	生保廃止	合計	第1号被保険者	5,172	7,835	1,413	245	0	14,665	第2号被保険者	223	194	15	9	10	451	合計	5,395	8,029	1,428	254	10	15,116	開催回数	審査件数	再調査	判定件数	373	14,885	-	14,885※	要支援1	要支援2	要介護1	要介護2	要介護3	要介護4	要介護5	非該当	2,541	1,867	3,243	2,319	1,721	1,651	1,407	136	処分件数	申請から30日以内の処分件数	30日以内の割合	平均日数	14,854	6,184	41.60	33.06
区分	申請内訳																																																																				
	新規	更新	区分変更	転入	生保廃止	合計																																																															
第1号被保険者	5,172	7,835	1,413	245	0	14,665																																																															
第2号被保険者	223	194	15	9	10	451																																																															
合計	5,395	8,029	1,428	254	10	15,116																																																															
開催回数	審査件数	再調査	判定件数																																																																		
373	14,885	-	14,885※																																																																		
要支援1	要支援2	要介護1	要介護2	要介護3	要介護4	要介護5	非該当																																																														
2,541	1,867	3,243	2,319	1,721	1,651	1,407	136																																																														
処分件数	申請から30日以内の処分件数	30日以内の割合	平均日数																																																																		
14,854	6,184	41.60	33.06																																																																		
1・3・2 認定調査 等費		168,534,653 (157,974,894)	<p>◎ 1.1 認定調査等に要する経費 要介護認定の申請に基づき、申請者の自宅等において訪問調査を実施</p> <p>1 認定調査の状況 (単位：件)</p> <table border="1"> <thead> <tr> <th>認定調査実施方法</th> <th>訪問調査</th> </tr> </thead> <tbody> <tr> <td>直営</td> <td>8,250</td> </tr> <tr> <td>(他市町村からの依頼)</td> <td>(71)</td> </tr> <tr> <td>委託</td> <td>6,411</td> </tr> <tr> <td>(他市町村への依頼)</td> <td>(31)</td> </tr> <tr> <td>合計</td> <td>14,661(102)</td> </tr> </tbody> </table> <p>委託内訳 ※市町村間の委託調査は無料 (単位：円・件)</p> <table border="1"> <thead> <tr> <th>区分</th> <th>単価</th> <th>件数</th> <th>金額</th> </tr> </thead> <tbody> <tr> <td rowspan="5">在宅</td> <td>8,640</td> <td>1</td> <td>8,640</td> </tr> <tr> <td>6,750</td> <td>1</td> <td>6,750</td> </tr> <tr> <td>5,970</td> <td>1</td> <td>5,970</td> </tr> <tr> <td>4,750</td> <td>1</td> <td>4,750</td> </tr> <tr> <td>4,320</td> <td>5,731</td> <td>24,757,920</td> </tr> <tr> <td>施設</td> <td>2,160</td> <td>676</td> <td>1,460,160</td> </tr> <tr> <td>合計</td> <td></td> <td>6,411</td> <td>26,244,190</td> </tr> </tbody> </table>	認定調査実施方法	訪問調査	直営	8,250	(他市町村からの依頼)	(71)	委託	6,411	(他市町村への依頼)	(31)	合計	14,661(102)	区分	単価	件数	金額	在宅	8,640	1	8,640	6,750	1	6,750	5,970	1	5,970	4,750	1	4,750	4,320	5,731	24,757,920	施設	2,160	676	1,460,160	合計		6,411	26,244,190																										
認定調査実施方法	訪問調査																																																																				
直営	8,250																																																																				
(他市町村からの依頼)	(71)																																																																				
委託	6,411																																																																				
(他市町村への依頼)	(31)																																																																				
合計	14,661(102)																																																																				
区分	単価	件数	金額																																																																		
在宅	8,640	1	8,640																																																																		
	6,750	1	6,750																																																																		
	5,970	1	5,970																																																																		
	4,750	1	4,750																																																																		
	4,320	5,731	24,757,920																																																																		
施設	2,160	676	1,460,160																																																																		
合計		6,411	26,244,190																																																																		

介護保険事業特別会計

科目	主管	決算額（円） （前年度決算額）	主要な施策の概要及び成果																														
2・1・1 介護 サービス 等諸費		21,544,010,027 (20,498,826,682)	<p>◎ 1.2介護サービス等諸費に要する経費 要介護認定者の介護保険サービス利用に係る給付金 負担金 (単位：件・円)</p> <table border="1" data-bbox="669 391 1619 775"> <thead> <tr> <th>区分</th> <th>給付件数</th> <th>支出額</th> </tr> </thead> <tbody> <tr> <td>居宅介護サービス給付費</td> <td>240,398</td> <td>9,976,593,594</td> </tr> <tr> <td>特例居宅介護サービス給付費</td> <td>0</td> <td>0</td> </tr> <tr> <td>施設介護サービス給付費</td> <td>26,974</td> <td>6,999,534,051</td> </tr> <tr> <td>居宅介護サービス計画給付費</td> <td>86,752</td> <td>1,200,215,555</td> </tr> <tr> <td>特例居宅介護サービス計画給付費</td> <td>47</td> <td>518,350</td> </tr> <tr> <td>地域密着型介護サービス給付費</td> <td>28,151</td> <td>3,257,325,468</td> </tr> <tr> <td>居宅介護福祉用具購入費</td> <td>1,028</td> <td>33,076,597</td> </tr> <tr> <td>居宅介護住宅改修費</td> <td>800</td> <td>76,746,412</td> </tr> <tr> <td>合計</td> <td>384,150</td> <td>21,544,010,027</td> </tr> </tbody> </table>	区分	給付件数	支出額	居宅介護サービス給付費	240,398	9,976,593,594	特例居宅介護サービス給付費	0	0	施設介護サービス給付費	26,974	6,999,534,051	居宅介護サービス計画給付費	86,752	1,200,215,555	特例居宅介護サービス計画給付費	47	518,350	地域密着型介護サービス給付費	28,151	3,257,325,468	居宅介護福祉用具購入費	1,028	33,076,597	居宅介護住宅改修費	800	76,746,412	合計	384,150	21,544,010,027
区分	給付件数	支出額																															
居宅介護サービス給付費	240,398	9,976,593,594																															
特例居宅介護サービス給付費	0	0																															
施設介護サービス給付費	26,974	6,999,534,051																															
居宅介護サービス計画給付費	86,752	1,200,215,555																															
特例居宅介護サービス計画給付費	47	518,350																															
地域密着型介護サービス給付費	28,151	3,257,325,468																															
居宅介護福祉用具購入費	1,028	33,076,597																															
居宅介護住宅改修費	800	76,746,412																															
合計	384,150	21,544,010,027																															
2・1・2 介護予防 サービス 等諸費		426,163,916 (386,825,154)	<p>◎ 1.2介護予防サービス等諸費に要する経費 要支援認定者の介護予防サービス利用に係る給付金 負担金 (単位：件・円)</p> <table border="1" data-bbox="669 925 1619 1197"> <thead> <tr> <th>区分</th> <th>給付件数</th> <th>支出額</th> </tr> </thead> <tbody> <tr> <td>介護予防サービス給付費</td> <td>20,321</td> <td>291,500,495</td> </tr> <tr> <td>介護予防サービス計画給付費</td> <td>14,010</td> <td>64,561,695</td> </tr> <tr> <td>地域密着型介護予防サービス給付費</td> <td>175</td> <td>11,571,706</td> </tr> <tr> <td>介護予防福祉用具購入費</td> <td>339</td> <td>8,697,076</td> </tr> <tr> <td>介護予防住宅改修費</td> <td>442</td> <td>49,832,944</td> </tr> <tr> <td>合計</td> <td>35,287</td> <td>426,163,916</td> </tr> </tbody> </table>	区分	給付件数	支出額	介護予防サービス給付費	20,321	291,500,495	介護予防サービス計画給付費	14,010	64,561,695	地域密着型介護予防サービス給付費	175	11,571,706	介護予防福祉用具購入費	339	8,697,076	介護予防住宅改修費	442	49,832,944	合計	35,287	426,163,916									
区分	給付件数	支出額																															
介護予防サービス給付費	20,321	291,500,495																															
介護予防サービス計画給付費	14,010	64,561,695																															
地域密着型介護予防サービス給付費	175	11,571,706																															
介護予防福祉用具購入費	339	8,697,076																															
介護予防住宅改修費	442	49,832,944																															
合計	35,287	426,163,916																															

介護保険事業特別会計

科目	主管	決算額（円） （前年度決算額）	主要な施策の概要及び成果															
2・1・3 高額介護サービス等費	高齢者支援課	562,740,266 (500,749,257)	<p>◎ 1.2高額介護サービス等費に要する経費 介護サービス利用料の自己負担分が、所得に応じて設定された基準額を超えた場合に支給負担金 (単位：件・円)</p> <table border="1"> <thead> <tr> <th>区分</th> <th>給付件数</th> <th>支出額</th> </tr> </thead> <tbody> <tr> <td>高額介護サービス費（公費負担分）</td> <td>5,377</td> <td>52,737,208</td> </tr> <tr> <td>高額介護サービス費（利用者負担分）</td> <td>40,542</td> <td>509,632,484</td> </tr> <tr> <td>高額介護予防サービス費（利用者負担分）</td> <td>292</td> <td>370,574</td> </tr> <tr> <td>合計</td> <td>46,211</td> <td>562,740,266</td> </tr> </tbody> </table>	区分	給付件数	支出額	高額介護サービス費（公費負担分）	5,377	52,737,208	高額介護サービス費（利用者負担分）	40,542	509,632,484	高額介護予防サービス費（利用者負担分）	292	370,574	合計	46,211	562,740,266
区分	給付件数	支出額																
高額介護サービス費（公費負担分）	5,377	52,737,208																
高額介護サービス費（利用者負担分）	40,542	509,632,484																
高額介護予防サービス費（利用者負担分）	292	370,574																
合計	46,211	562,740,266																
2・1・4 高額医療合算介護サービス等費		22,935,148 (102,820,498) (減)	<p>◎ 1.1高額医療合算介護サービス等費に要する経費 医療費及び介護サービス費が、所得に応じて設定された基準額を超えた場合に支給負担金 (単位：件・円)</p> <table border="1"> <thead> <tr> <th>区分</th> <th>給付件数</th> <th>支出額</th> </tr> </thead> <tbody> <tr> <td>高額医療合算介護サービス費</td> <td>737</td> <td>22,896,145</td> </tr> <tr> <td>高額医療合算介護予防サービス費</td> <td>9</td> <td>39,003</td> </tr> <tr> <td>合計</td> <td>746</td> <td>22,935,148</td> </tr> </tbody> </table> <p>【前年度比78%減少】制度改正に伴う千葉県国民健康保険団体連合会の事務処理が遅れたことにより申請勸奨時期が変更されたため</p>	区分	給付件数	支出額	高額医療合算介護サービス費	737	22,896,145	高額医療合算介護予防サービス費	9	39,003	合計	746	22,935,148			
区分	給付件数	支出額																
高額医療合算介護サービス費	737	22,896,145																
高額医療合算介護予防サービス費	9	39,003																
合計	746	22,935,148																
2・1・5 その他諸費		20,750,900 (19,500,400)	<p>◎ 1.1その他諸費に要する経費 介護給付費の審査手数料。千葉県国保連が審査を実施 手数料 (単位：件・円)</p> <table border="1"> <thead> <tr> <th>区分</th> <th>給付件数</th> <th>支出額</th> </tr> </thead> <tbody> <tr> <td>審査支払手数料</td> <td>415,018</td> <td>20,750,900</td> </tr> </tbody> </table>	区分	給付件数	支出額	審査支払手数料	415,018	20,750,900									
区分	給付件数	支出額																
審査支払手数料	415,018	20,750,900																
2・1・6 特定入所者介護サービス等費		603,913,284 (598,971,161)	<p>◎ 1.1特定入所者介護サービス等費に要する経費 低所得の入所者に対し、居住費及び食費を給付負担金 (単位：件・円)</p> <table border="1"> <thead> <tr> <th>区分</th> <th>給付件数</th> <th>支出額</th> </tr> </thead> <tbody> <tr> <td>特定入所者介護サービス費</td> <td>17,742</td> <td>603,627,474</td> </tr> <tr> <td>特定入所者介護予防サービス費</td> <td>46</td> <td>285,810</td> </tr> <tr> <td>合計</td> <td>17,788</td> <td>603,913,284</td> </tr> </tbody> </table>	区分	給付件数	支出額	特定入所者介護サービス費	17,742	603,627,474	特定入所者介護予防サービス費	46	285,810	合計	17,788	603,913,284			
区分	給付件数	支出額																
特定入所者介護サービス費	17,742	603,627,474																
特定入所者介護予防サービス費	46	285,810																
合計	17,788	603,913,284																

介護保険事業特別会計

科目	主管	決算額（円） （前年度決算額）	主要な施策の概要及び成果																						
4・2・2 総合相談 事業費	地域包括 支援課	386,627,612 (346,433,899)	<p>◎ 1.2総合相談窓口運営に要する経費 (主要な事務事業)</p> <p>1 地域包括支援センター業務委託 相談実績 (11センター) (単位：実件数)</p> <table border="1"> <thead> <tr> <th>相談内容</th> <th>相談件数</th> </tr> </thead> <tbody> <tr> <td>介護保険や高齢者福祉制度サービスに関すること</td> <td>6,184</td> </tr> <tr> <td>指定介護予防支援事業及び第1号介護予防支援事業</td> <td>996</td> </tr> <tr> <td>一般介護予防事業</td> <td>216</td> </tr> <tr> <td>権利擁護業務</td> <td>350</td> </tr> <tr> <td>包括的継続的ケアマネジメント支援業務</td> <td>482</td> </tr> <tr> <td>その他</td> <td>1,595</td> </tr> <tr> <td>合計</td> <td>9,823</td> </tr> </tbody> </table>	相談内容	相談件数	介護保険や高齢者福祉制度サービスに関すること	6,184	指定介護予防支援事業及び第1号介護予防支援事業	996	一般介護予防事業	216	権利擁護業務	350	包括的継続的ケアマネジメント支援業務	482	その他	1,595	合計	9,823						
相談内容	相談件数																								
介護保険や高齢者福祉制度サービスに関すること	6,184																								
指定介護予防支援事業及び第1号介護予防支援事業	996																								
一般介護予防事業	216																								
権利擁護業務	350																								
包括的継続的ケアマネジメント支援業務	482																								
その他	1,595																								
合計	9,823																								
4・2・3 権利擁護 事業費		930,763 (593,774) (増)	<p>◎ 1.2権利擁護事業に要する経費</p> <p>高齢者に関わる機関間の情報の共有化を図ることで、高齢者虐待の早期発見・早期対応、自宅にて高齢者を介護している家族等の負担軽減、高齢者虐待防止に関する啓発活動を実施した。(単位：回・人)</p> <table border="1"> <thead> <tr> <th>活動内容</th> <th>実施回数</th> <th>参加者数</th> <th>備考</th> </tr> </thead> <tbody> <tr> <td>高齢者権利擁護ネットワーク運営会議</td> <td>2</td> <td>69</td> <td>参加者数は延べ人数</td> </tr> </tbody> </table> <p>高齢者権利擁護研修会 (単位：回・人)</p> <table border="1"> <thead> <tr> <th>活動内容</th> <th>実施回数</th> <th>参加者数</th> </tr> </thead> <tbody> <tr> <td>高齢者虐待について専門職として考える</td> <td>2</td> <td>147</td> </tr> </tbody> </table> <p>成年後見制度利用促進基本計画の策定に伴う柏市成年後見制度利用促進基本計画策定検討会を開催した。 (単位：回・人)</p> <table border="1"> <thead> <tr> <th>活動内容</th> <th>実施回数</th> <th>参加者数</th> <th>備考</th> </tr> </thead> <tbody> <tr> <td>成年後見制度利用促進基本計画策定検討会</td> <td>3</td> <td>27</td> <td>参加者数は延べ人数</td> </tr> </tbody> </table> <p>【前年度比57%増加】 柏市成年後見制度利用促進基本計画策定検討会の実施に伴う協力者謝礼金が発生したため</p>	活動内容	実施回数	参加者数	備考	高齢者権利擁護ネットワーク運営会議	2	69	参加者数は延べ人数	活動内容	実施回数	参加者数	高齢者虐待について専門職として考える	2	147	活動内容	実施回数	参加者数	備考	成年後見制度利用促進基本計画策定検討会	3	27	参加者数は延べ人数
活動内容	実施回数	参加者数	備考																						
高齢者権利擁護ネットワーク運営会議	2	69	参加者数は延べ人数																						
活動内容	実施回数	参加者数																							
高齢者虐待について専門職として考える	2	147																							
活動内容	実施回数	参加者数	備考																						
成年後見制度利用促進基本計画策定検討会	3	27	参加者数は延べ人数																						

介護保険事業特別会計

科目	主管	決算額（円） （前年度決算額）	主要な施策の概要及び成果																					
4・2・4 包括的・継続的ケアマネジメント支援事業費	地域包括支援課	1,433,990 (872,530) (増)	<p>◎ 1.1包括的・継続的ケアマネジメント支援に要する経費 高齢者が地域で安心して暮らしていただけるための環境づくりや介護支援専門員へのサポートが必要である。そのためネットワーク作りや介護支援専門員からの相談への支援、多職種との連携を行う。</p> <table border="1"> <thead> <tr> <th>活動内容</th> <th>実施回数</th> <th>参加者数</th> </tr> </thead> <tbody> <tr> <td>介護支援専門員協議会との共催による研修</td> <td>1</td> <td>272</td> </tr> <tr> <td>地域包括支援センター地区別研修会</td> <td>23</td> <td>474</td> </tr> <tr> <td>主任介護支援専門員対象研修</td> <td>1</td> <td>67</td> </tr> </tbody> </table> <p>(単位：回・人)</p> <p>◎ 1.2地域ケア会議推進事業費 高齢者が安心して生活できるよう多職種協働により、個別事例の自立支援・重度化防止のための支援策の検討を行う。また、この検討から地域課題を把握し、地域関係者と情報共有や対応策を検討すると共に、柏市としての政策課題は市域の会議で検討し施策へ反映していく。</p> <table border="1"> <thead> <tr> <th></th> <th>実施回数</th> <th>検討事例数</th> </tr> </thead> <tbody> <tr> <td>地域ケア個別会議</td> <td>74</td> <td>161</td> </tr> <tr> <td>地域ケア推進会議（地域課題を検討）</td> <td>12</td> <td></td> </tr> </tbody> </table> <p>(単位：回・件)</p> <p>【前年度比64%増加】地域ケア会議及び、介護予防のためのケアマネジメント支援会議における助言者への謝礼が増えたため</p>	活動内容	実施回数	参加者数	介護支援専門員協議会との共催による研修	1	272	地域包括支援センター地区別研修会	23	474	主任介護支援専門員対象研修	1	67		実施回数	検討事例数	地域ケア個別会議	74	161	地域ケア推進会議（地域課題を検討）	12	
活動内容	実施回数	参加者数																						
介護支援専門員協議会との共催による研修	1	272																						
地域包括支援センター地区別研修会	23	474																						
主任介護支援専門員対象研修	1	67																						
	実施回数	検討事例数																						
地域ケア個別会議	74	161																						
地域ケア推進会議（地域課題を検討）	12																							
4・2・5 任意事業費	高齢者支援課	13,811,207 (13,109,022)	<p>◎ 4.1任意事業に要する経費</p> <p>1 介護給付費適正化推進事業 給付費通知（介護保険サービス利用者に対し、介護給付費の額等の実績を通知）の発送及び給付データ等のチェックにより介護保険事業運営の適正化を推進 (単位：件・円)</p> <table border="1"> <thead> <tr> <th>事業名</th> <th>件数</th> <th>支出額</th> </tr> </thead> <tbody> <tr> <td>給付点検</td> <td>4,470</td> <td rowspan="3">2,890,031</td> </tr> <tr> <td>給付費通知</td> <td>46,350</td> </tr> <tr> <td>ケアプラン点検</td> <td>22</td> </tr> </tbody> </table> <p>2 家族介護支援事業 一定の要件を満たした介護認定者への紙おむつ支給や介護慰労金を給付することにより要介護者の家族の身体的、精神的、経済的負担を軽減 (単位：件・円)</p> <table border="1"> <thead> <tr> <th>事業名</th> <th>件数</th> <th>支出額</th> </tr> </thead> <tbody> <tr> <td>介護用品（紙おむつ）支給事業</td> <td>1,293</td> <td>7,540,776</td> </tr> <tr> <td>家族介護慰労金支給事業</td> <td>400</td> <td>3,371,800</td> </tr> </tbody> </table>	事業名	件数	支出額	給付点検	4,470	2,890,031	給付費通知	46,350	ケアプラン点検	22	事業名	件数	支出額	介護用品（紙おむつ）支給事業	1,293	7,540,776	家族介護慰労金支給事業	400	3,371,800		
事業名	件数	支出額																						
給付点検	4,470	2,890,031																						
給付費通知	46,350																							
ケアプラン点検	22																							
事業名	件数	支出額																						
介護用品（紙おむつ）支給事業	1,293	7,540,776																						
家族介護慰労金支給事業	400	3,371,800																						

介護保険事業特別会計

科目	主管	決算額 (円) (前年度決算額)	主要な施策の概要及び成果																														
4・2・5 任意事業費			<p>3 その他事業</p> <p>介護保険事業の運営の安定化及び被保険者の地域における自立した日常生活の支援のため、居宅介護支援費の対象外となる住宅改修理由書作成補助、意思疎通が困難な重度ALS患者の入院時支援 (単位：件・円)</p> <table border="1"> <thead> <tr> <th>事業名</th> <th>件数</th> <th>支出額</th> </tr> </thead> <tbody> <tr> <td>住宅改修理由書作成補助事業</td> <td>2</td> <td>4,000</td> </tr> </tbody> </table>	事業名	件数	支出額	住宅改修理由書作成補助事業	2	4,000																								
事業名	件数	支出額																															
住宅改修理由書作成補助事業	2	4,000																															
4・2・5 任意事業費 <small>(主要な事務事業)</small>	地域包括 支援課	13,457,272 (10,967,158)	<p>認知症対策の推進</p> <p>1 認知症にやさしいまちづくり会議 認知症及び認知症予防に係る正しい知識の普及啓発、認知症相談支援体制の推進及び各関係機関との連携強化により、認知症対策の推進をはかる。 (単位：回・人)</p> <table border="1"> <thead> <tr> <th>活動内容</th> <th>実施回数</th> <th>参加者数(延べ)</th> <th>備考</th> </tr> </thead> <tbody> <tr> <td>認知症にやさしいまちづくり会議</td> <td>4</td> <td>48</td> <td></td> </tr> <tr> <td>アルツハイマーデー啓発事業</td> <td>1</td> <td>—</td> <td>商業施設で不特定多数に啓発</td> </tr> </tbody> </table> <p>2 認知症サポーター養成講座 認知症に関する正しい知識と理解を持ち、地域で認知症の人や家族に対して、できる範囲で手助けをする応援者である認知症サポーターを養成する。 (単位：回・人)</p> <table border="1"> <thead> <tr> <th>活動内容</th> <th>実施回数</th> <th>参加者数(延べ)</th> </tr> </thead> <tbody> <tr> <td>認知症サポーター養成講座</td> <td>143</td> <td>4,068</td> </tr> </tbody> </table> <p>3 徘徊高齢者見守り支援事業補助金 徘徊高齢者等が行方不明になったときに、見守りステッカーによる高齢者見守りシステムの利用を申請した当事者・家族に対し、費用の一部を補助 (単位：人・円)</p> <table border="1"> <thead> <tr> <th>利用申請者数</th> <th>支出額</th> </tr> </thead> <tbody> <tr> <td>2</td> <td>4,000</td> </tr> </tbody> </table> <p>4 成年後見制度市長申立て (単位：件)</p> <table border="1"> <thead> <tr> <th>申立件数</th> <th>審判件数</th> </tr> </thead> <tbody> <tr> <td>29</td> <td>31</td> </tr> </tbody> </table> <p>5 成年後見人等報酬費助成 (単位：件・円)</p> <table border="1"> <thead> <tr> <th>申請件数</th> <th>助成額</th> </tr> </thead> <tbody> <tr> <td>51</td> <td>11,337,134</td> </tr> </tbody> </table>	活動内容	実施回数	参加者数(延べ)	備考	認知症にやさしいまちづくり会議	4	48		アルツハイマーデー啓発事業	1	—	商業施設で不特定多数に啓発	活動内容	実施回数	参加者数(延べ)	認知症サポーター養成講座	143	4,068	利用申請者数	支出額	2	4,000	申立件数	審判件数	29	31	申請件数	助成額	51	11,337,134
活動内容	実施回数	参加者数(延べ)	備考																														
認知症にやさしいまちづくり会議	4	48																															
アルツハイマーデー啓発事業	1	—	商業施設で不特定多数に啓発																														
活動内容	実施回数	参加者数(延べ)																															
認知症サポーター養成講座	143	4,068																															
利用申請者数	支出額																																
2	4,000																																
申立件数	審判件数																																
29	31																																
申請件数	助成額																																
51	11,337,134																																

介護保険事業特別会計

科目	主管	決算額（円） （前年度決算額）	主要な施策の概要及び成果																																																			
4・2・6 在宅医療 ・介護連 携推進事 業費 (主要な事務事業)	地域医療 推進課	26,120,491 (27,529,054)	<p>1 市民からの医療に関する相談を受け、必要な方については在宅医療のコーディネート等を支援し、多職種の情報共有システム利用についても合わせて支援を実施</p> <table border="1"> <tr> <td>相談件数（延べ件数）</td> <td>842件</td> </tr> <tr> <td>うち、コーディネート件数</td> <td>6件</td> </tr> <tr> <td>情報共有システム利用開始件数</td> <td>100件</td> </tr> </table> <p>2 多職種連携強化を目的とした『顔の見える関係会議』を実施</p> <table border="1"> <tr> <td>実施回数</td> <td>3回（うち1回は3地区に分けて開催）</td> <td>参加者数</td> <td>763名（延べ人数）</td> </tr> </table> <p>3 在宅医療を含めた地域包括ケアシステムについて、各地域に出向いて市民啓発を実施</p> <table border="1"> <tr> <td>実施回数</td> <td>33回</td> <td>参加者数</td> <td>1,280名（延べ人数）</td> </tr> </table> <p>4 在宅医療情報紙「わがや」の発行</p> <table border="1"> <tr> <td>発行回数</td> <td>2回</td> <td>発行部数</td> <td>382,000部</td> <td>(単位：円)</td> </tr> <tr> <td colspan="2">件名</td> <td colspan="3">金額</td> </tr> <tr> <td colspan="2">わがや編集業務委託料</td> <td colspan="3">486,000</td> </tr> <tr> <td colspan="2">わがや新聞折込委託料</td> <td colspan="3">1,138,610</td> </tr> <tr> <td colspan="2">わがや印刷費</td> <td colspan="3">920,008</td> </tr> </table> <p>5 地域医療連携センター管理・運営経費の主なもの (単位：円)</p> <table border="1"> <tr> <td>件名</td> <td>金額</td> </tr> <tr> <td>医療ソーシャルワーカー賃金，事務補助員賃金</td> <td>5,185,020</td> </tr> <tr> <td>柏地域医療連携センターの維持管理委託（清掃，警備，廃棄物処理，保守点検他）</td> <td>4,385,016</td> </tr> <tr> <td>柏地域医療連携センター土地及び公用車駐車場の賃借料</td> <td>3,442,848</td> </tr> <tr> <td>柏地域医療連携センター光熱水費</td> <td>2,046,893</td> </tr> <tr> <td>柏地域医療連携センター火災保険料，公用車損害賠償責任保険料</td> <td>38,096</td> </tr> </table>	相談件数（延べ件数）	842件	うち、コーディネート件数	6件	情報共有システム利用開始件数	100件	実施回数	3回（うち1回は3地区に分けて開催）	参加者数	763名（延べ人数）	実施回数	33回	参加者数	1,280名（延べ人数）	発行回数	2回	発行部数	382,000部	(単位：円)	件名		金額			わがや編集業務委託料		486,000			わがや新聞折込委託料		1,138,610			わがや印刷費		920,008			件名	金額	医療ソーシャルワーカー賃金，事務補助員賃金	5,185,020	柏地域医療連携センターの維持管理委託（清掃，警備，廃棄物処理，保守点検他）	4,385,016	柏地域医療連携センター土地及び公用車駐車場の賃借料	3,442,848	柏地域医療連携センター光熱水費	2,046,893	柏地域医療連携センター火災保険料，公用車損害賠償責任保険料	38,096
相談件数（延べ件数）	842件																																																					
うち、コーディネート件数	6件																																																					
情報共有システム利用開始件数	100件																																																					
実施回数	3回（うち1回は3地区に分けて開催）	参加者数	763名（延べ人数）																																																			
実施回数	33回	参加者数	1,280名（延べ人数）																																																			
発行回数	2回	発行部数	382,000部	(単位：円)																																																		
件名		金額																																																				
わがや編集業務委託料		486,000																																																				
わがや新聞折込委託料		1,138,610																																																				
わがや印刷費		920,008																																																				
件名	金額																																																					
医療ソーシャルワーカー賃金，事務補助員賃金	5,185,020																																																					
柏地域医療連携センターの維持管理委託（清掃，警備，廃棄物処理，保守点検他）	4,385,016																																																					
柏地域医療連携センター土地及び公用車駐車場の賃借料	3,442,848																																																					
柏地域医療連携センター光熱水費	2,046,893																																																					
柏地域医療連携センター火災保険料，公用車損害賠償責任保険料	38,096																																																					
4・2・7 生活支援体 制整備事業 費 (主要な事務事業)	地域包括 支援課	27,717,959 (28,467,915)	<p>◎ 1.1生活支援体制整備に関する経費（地域支えあい活動の支援） 高齢者の生活を支えるサービスや支えあいの活動が地域で重層的に提供されるような地域づくりのため、地域支えあい推進協議会の運営、地域支えあい推進員の配置、支えあい会議の設置、生活支援サービスの担い手の育成を実施 (単位：円)</p> <table border="1"> <tr> <td>事業名</td> <td>支出額</td> </tr> <tr> <td>生活支援体制整備事業</td> <td>27,717,959</td> </tr> </table>	事業名	支出額	生活支援体制整備事業	27,717,959																																															
事業名	支出額																																																					
生活支援体制整備事業	27,717,959																																																					

介護保険事業特別会計

科目	主管	決算額（円） （前年度決算額）	主要な施策の概要及び成果																			
4・2・8 認知症総合支援事業費 <small>（主要な事務事業）</small>		11,666,354 (10,761,614)	<p>◎ 1.1認知症初期集中支援推進事業 認知症の疑いがあり、医療や介護サービスに結びついていない方を専門医の助言を受けながら、医療・介護の専門職がチームとなり、安定的な支援に移行するまでの間、集中的に支援を行う。 北柏リハビリ総合病院に設置（平成29年1月設置）</p> <p>（単位：人）</p> <table border="1"> <tr> <td>対応件数</td> </tr> <tr> <td>28</td> </tr> </table> <p>◎ 2.1認知症地域支援・ケア向上事業 認知症介護者交流会及び認知症カフェを地域包括支援センターにおいて実施するとともに、NPO法人等が運営する認知症カフェ事業に対して補助を実施</p> <p>（単位：回・人）</p> <table border="1"> <thead> <tr> <th>活動内容</th> <th>回数</th> <th>参加人数（延べ）</th> </tr> </thead> <tbody> <tr> <td>認知症介護者交流会</td> <td>35</td> <td>294</td> </tr> <tr> <td>認知症カフェ</td> <td>55</td> <td>471</td> </tr> </tbody> </table> <p>認知症カフェ補助金（単位：回・人・円）</p> <table border="1"> <thead> <tr> <th>団体数</th> <th>回数</th> <th>参加人数（延べ）</th> <th>支出額</th> </tr> </thead> <tbody> <tr> <td>1</td> <td>162</td> <td>907</td> <td>486,000</td> </tr> </tbody> </table>	対応件数	28	活動内容	回数	参加人数（延べ）	認知症介護者交流会	35	294	認知症カフェ	55	471	団体数	回数	参加人数（延べ）	支出額	1	162	907	486,000
対応件数																						
28																						
活動内容	回数	参加人数（延べ）																				
認知症介護者交流会	35	294																				
認知症カフェ	55	471																				
団体数	回数	参加人数（延べ）	支出額																			
1	162	907	486,000																			
4・3・1 介護予防・生活支援サービス事業費		675,682,252 (631,481,053)	<p>◎ 5.1介護予防・生活支援サービス事業費 要支援及び事業対象者が利用した介護予防・生活支援サービス事業費に対する給付事業負担金</p> <p>（単位：件・円）</p> <table border="1"> <thead> <tr> <th>区分</th> <th>給付件数</th> <th>支出額</th> </tr> </thead> <tbody> <tr> <td>訪問型サービス</td> <td>10,811</td> <td>174,011,435</td> </tr> <tr> <td>通所型サービス</td> <td>19,889</td> <td>497,657,240</td> </tr> <tr> <td>合計</td> <td>30,700</td> <td>671,668,675</td> </tr> </tbody> </table>	区分	給付件数	支出額	訪問型サービス	10,811	174,011,435	通所型サービス	19,889	497,657,240	合計	30,700	671,668,675							
区分	給付件数	支出額																				
訪問型サービス	10,811	174,011,435																				
通所型サービス	19,889	497,657,240																				
合計	30,700	671,668,675																				

介護保険事業特別会計

科目	主管	決算額（円） （前年度決算額）	主要な施策の概要及び成果								
4・3・1 介護予防 ・生活支 援サービ ス事業費	地域包括 支援課		<p>介護予防・生活支援サービス事業費（地域支えあい活動の支援）（主要な事務事業）</p> <p>地域の実情に応じた多様なサービスの構築により、サービス受給者が自分らしくいきいきとした生活が送れるよう支援すること、及び高齢者がサービス提供の担い手として活躍することにより、介護予防の推進と自立支援を目指し地域で訪問型のたすけあいサービスを実施する団体に活動費を補助（単位：団体・円）</p> <table border="1"> <thead> <tr> <th>補助金名</th> <th>交付団体数</th> <th>支出額</th> </tr> </thead> <tbody> <tr> <td>たすけあいサービス事業費補助金</td> <td>51</td> <td>3,978,000</td> </tr> </tbody> </table>	補助金名	交付団体数	支出額	たすけあいサービス事業費補助金	51	3,978,000		
補助金名	交付団体数	支出額									
たすけあいサービス事業費補助金	51	3,978,000									
4・4・1 一般介護 予防事業 費 <small>（主要な事務事業）</small>	福祉政策 課	278,918 (273,592)	フレイル予防を推進するため、市民、関係団体、学識経験者、市による「フレイル予防プロジェクト2025推進委員会」を設置・運営（平成30年度は2回実施）。また、フレイル予防啓発のための横断幕を作成し、JR柏駅東口に設置								
4・4・1 一般介護 予防事業 費	高齢者支 援課	1,334,772 (6,745,640) (減)	◎ 1.3一般介護予防事業費（日常生活圏域データの作成） 各日常生活圏域における高齢者数や要介護認定者数等を集計し、地域分析の基礎資料とする。 【前年度比80%減少】通いの場補助金を地域包括支援課に移管したため								
4・4・1 一般介護 予防事業 費 <small>（主要な事務事業）</small>	地域包括 支援課	70,943,762 (38,180,375) (増)	<p>◎ 1.1一般介護予防事業費</p> <p>1 ロコモフィットかしわ事業 要介護状態に陥るリスクの高い運動器疾患（ロコモティブシンドローム）の予防を目的とした教室を開催（単位：回・人）</p> <table border="1"> <thead> <tr> <th>実施会場数</th> <th>実施回数</th> <th>実人数</th> <th>延人数</th> </tr> </thead> <tbody> <tr> <td>20</td> <td>196</td> <td>438</td> <td>3,346</td> </tr> </tbody> </table> <p>2 ロコモ予防体操「かしわロコトレ！」を用いた地域介護予防活動支援事業 柏市在宅リハビリテーション連絡会監修のオリジナル体操を用いて、地域におけるフレイル予防活動を支援</p>	実施会場数	実施回数	実人数	延人数	20	196	438	3,346
実施会場数	実施回数	実人数	延人数								
20	196	438	3,346								

介護保険事業特別会計

科目	主管	決算額 (円) (前年度決算額)	主要な施策の概要及び成果																																
<p>4・4・1 一般介護 予防事業 費 <small>(主要な事務事業)</small></p>			<p style="text-align: center;">(単位：団体・人)</p> <table border="1" style="margin-left: auto; margin-right: auto;"> <tr> <th>団体数</th> <th>参加人数 (延べ)</th> </tr> <tr> <td style="text-align: center;">37</td> <td style="text-align: center;">728</td> </tr> </table> <p>3 介護予防センター事業 市内在住の60歳以上の高齢者に対し、2ヶ所の介護予防センターにおいて、フレイル予防を目的とした普及啓発と人材育成の講座を実施</p> <p style="text-align: right;">(単位：回・人)</p> <table border="1" style="margin-left: auto; margin-right: auto;"> <thead> <tr> <th>内容</th> <th>実施回数</th> <th>参加人数</th> </tr> </thead> <tbody> <tr> <td>パソコンルーム事業 (パソコン体験講座)</td> <td style="text-align: center;">288</td> <td style="text-align: center;">1,468</td> </tr> <tr> <td>パソコンルーム事業 (誰でもできるパソコン講座他)</td> <td style="text-align: center;">21</td> <td style="text-align: center;">381</td> </tr> <tr> <td>介護予防事業 (ほのぼのプラザますお)</td> <td style="text-align: center;">467</td> <td style="text-align: center;">6,974</td> </tr> <tr> <td>介護予防事業 (いきいきプラザ)</td> <td style="text-align: center;">61</td> <td style="text-align: center;">1,005</td> </tr> <tr> <td style="text-align: center;">合計</td> <td style="text-align: center;">837</td> <td style="text-align: center;">9,828</td> </tr> </tbody> </table> <p>4 介護予防グループ支援事業 地域で活動している市民グループや団体に対し、フレイル予防プログラムを提供する講師を派遣 グループ登録数 130団体 (単位：回・人)</p> <table border="1" style="margin-left: auto; margin-right: auto;"> <thead> <tr> <th>支援内容</th> <th>実施回数</th> <th>参加人数 (延べ)</th> </tr> </thead> <tbody> <tr> <td>講師派遣</td> <td style="text-align: center;">117</td> <td style="text-align: center;">2,666</td> </tr> </tbody> </table> <p>5 フレイルチェック事業 高齢者の心身のフレイル (虚弱) 度をチェックし、フレイル予防の気づきを与える講座を地域包括支援センター等で開催</p> <p style="text-align: right;">(単位：回・人)</p> <table border="1" style="margin-left: auto; margin-right: auto;"> <thead> <tr> <th>実施回数</th> <th>参加人数 (延べ)</th> </tr> </thead> <tbody> <tr> <td style="text-align: center;">64</td> <td style="text-align: center;">1,034</td> </tr> </tbody> </table> <p>6 介護支援サポーター事業 地域貢献により高齢者自らのフレイル予防を推進するため、登録介護保険施設等でボランティア活動を行った回</p>	団体数	参加人数 (延べ)	37	728	内容	実施回数	参加人数	パソコンルーム事業 (パソコン体験講座)	288	1,468	パソコンルーム事業 (誰でもできるパソコン講座他)	21	381	介護予防事業 (ほのぼのプラザますお)	467	6,974	介護予防事業 (いきいきプラザ)	61	1,005	合計	837	9,828	支援内容	実施回数	参加人数 (延べ)	講師派遣	117	2,666	実施回数	参加人数 (延べ)	64	1,034
団体数	参加人数 (延べ)																																		
37	728																																		
内容	実施回数	参加人数																																	
パソコンルーム事業 (パソコン体験講座)	288	1,468																																	
パソコンルーム事業 (誰でもできるパソコン講座他)	21	381																																	
介護予防事業 (ほのぼのプラザますお)	467	6,974																																	
介護予防事業 (いきいきプラザ)	61	1,005																																	
合計	837	9,828																																	
支援内容	実施回数	参加人数 (延べ)																																	
講師派遣	117	2,666																																	
実施回数	参加人数 (延べ)																																		
64	1,034																																		

介護保険事業特別会計

科目	主管	決算額（円） （前年度決算額）	主要な施策の概要及び成果						
4・4・1 一般介護 予防事業 費 <small>（主要な事務事業）</small>	地域包括 支援課		<p>数に応じ奨励金を交付</p> <p style="text-align: right;">（単位：回・人）</p> <table border="1"> <thead> <tr> <th>登録者数</th> <th>登録施設数</th> <th>参加者数</th> </tr> </thead> <tbody> <tr> <td>1,463</td> <td>277</td> <td>50,743</td> </tr> </tbody> </table> <p>【前年度比86%増加】ほのぼのプラザますおの管理運営を委託化したため。通いの場補助金が高齢者支援課から移管されたため</p>	登録者数	登録施設数	参加者数	1,463	277	50,743
登録者数	登録施設数	参加者数							
1,463	277	50,743							
4・5・1 その他諸費		1,519,400 (1,420,350)	<p>審査支払手数料 （単位：件・円）</p> <table border="1"> <thead> <tr> <th>区分</th> <th>給付件数</th> <th>支出額</th> </tr> </thead> <tbody> <tr> <td>審査支払手数料</td> <td>30,388</td> <td>1,519,400</td> </tr> </tbody> </table> <p>審査手数料1件につき50円</p>	区分	給付件数	支出額	審査支払手数料	30,388	1,519,400
区分	給付件数	支出額							
審査支払手数料	30,388	1,519,400							

柏都市計画事業北柏駅北口土地区画整理事業特別会計

科目	主管	決算額 (円) (前年度決算額)	主要な施策の概要及び成果																																																																
歳出 1・2・1 事業費	北柏駅周 辺整備課	726,454,390 (837,218,087)	<p>◎ 1.1 北柏駅周辺整備課関係経費</p> <p>委託料 (単位：件・円)</p> <table border="1"> <thead> <tr> <th>件名</th> <th>件数</th> <th>事業費</th> <th>内容</th> </tr> </thead> <tbody> <tr> <td>測量委託</td> <td>4</td> <td>5,751,000</td> <td>街区・画地確定測量，杭設置等</td> </tr> <tr> <td>設計委託</td> <td>8</td> <td>47,320,876</td> <td>造成，上下水道，換地修正，まちづくり検討等</td> </tr> <tr> <td>調査委託</td> <td>6</td> <td>31,345,655</td> <td>資材価格，補償物件，地区内人口，連絡橋等整備</td> </tr> <tr> <td>業務支援委託</td> <td>1</td> <td>41,007,600</td> <td>権利者交渉及び換地設計等業務の支援</td> </tr> </tbody> </table> <p>工事請負費 (単位：件・円)</p> <table border="1"> <thead> <tr> <th>件名</th> <th>件数</th> <th>事業費</th> <th>内容</th> </tr> </thead> <tbody> <tr> <td>造成工事</td> <td>11</td> <td>67,715,560</td> <td>造成，造成準備，土砂運搬等</td> </tr> <tr> <td>上水道工事</td> <td>3</td> <td>18,910,800</td> <td>上水道管布設，水道管移設</td> </tr> <tr> <td>下水道工事</td> <td>4</td> <td>59,319,000</td> <td>下水道管布設</td> </tr> <tr> <td>道路築造工事</td> <td>1</td> <td>9,144,360</td> <td>道路築造</td> </tr> </tbody> </table> <p>補償金 (単位：件・円)</p> <table border="1"> <thead> <tr> <th>件名</th> <th>件数</th> <th>事業費</th> <th>内容</th> </tr> </thead> <tbody> <tr> <td>物件等損失補償金</td> <td>18</td> <td>369,882,460</td> <td>家屋，店舗，工作物等</td> </tr> <tr> <td>その他補償金</td> <td>48</td> <td>67,129,319</td> <td>収益等損失補償</td> </tr> </tbody> </table> <p>負担金 (単位：件・円)</p> <table border="1"> <thead> <tr> <th>件名</th> <th>件数</th> <th>事業費</th> <th>内容</th> </tr> </thead> <tbody> <tr> <td>電柱移設負担金</td> <td>1</td> <td>409,800</td> <td>東京電力</td> </tr> <tr> <td>ガス管移設負担金</td> <td>1</td> <td>8,046,000</td> <td>京葉ガス</td> </tr> </tbody> </table> <p>【事業進捗率60%】 総事業費に対する総執行額 【計画期間】 平成12年度（開始）～令和5年度（完了予定）</p>	件名	件数	事業費	内容	測量委託	4	5,751,000	街区・画地確定測量，杭設置等	設計委託	8	47,320,876	造成，上下水道，換地修正，まちづくり検討等	調査委託	6	31,345,655	資材価格，補償物件，地区内人口，連絡橋等整備	業務支援委託	1	41,007,600	権利者交渉及び換地設計等業務の支援	件名	件数	事業費	内容	造成工事	11	67,715,560	造成，造成準備，土砂運搬等	上水道工事	3	18,910,800	上水道管布設，水道管移設	下水道工事	4	59,319,000	下水道管布設	道路築造工事	1	9,144,360	道路築造	件名	件数	事業費	内容	物件等損失補償金	18	369,882,460	家屋，店舗，工作物等	その他補償金	48	67,129,319	収益等損失補償	件名	件数	事業費	内容	電柱移設負担金	1	409,800	東京電力	ガス管移設負担金	1	8,046,000	京葉ガス
件名	件数	事業費	内容																																																																
測量委託	4	5,751,000	街区・画地確定測量，杭設置等																																																																
設計委託	8	47,320,876	造成，上下水道，換地修正，まちづくり検討等																																																																
調査委託	6	31,345,655	資材価格，補償物件，地区内人口，連絡橋等整備																																																																
業務支援委託	1	41,007,600	権利者交渉及び換地設計等業務の支援																																																																
件名	件数	事業費	内容																																																																
造成工事	11	67,715,560	造成，造成準備，土砂運搬等																																																																
上水道工事	3	18,910,800	上水道管布設，水道管移設																																																																
下水道工事	4	59,319,000	下水道管布設																																																																
道路築造工事	1	9,144,360	道路築造																																																																
件名	件数	事業費	内容																																																																
物件等損失補償金	18	369,882,460	家屋，店舗，工作物等																																																																
その他補償金	48	67,129,319	収益等損失補償																																																																
件名	件数	事業費	内容																																																																
電柱移設負担金	1	409,800	東京電力																																																																
ガス管移設負担金	1	8,046,000	京葉ガス																																																																

柏都市計画事業北柏駅北口土地区画整理事業特別会計

科目	主管	決算額 (円) (前年度決算額)	主要な施策の概要及び成果																																																												
歳出 1・2・1 事業費	文化課	81,448,200 (48,297,600) (増)	<p>◎ 1.3 文化課関係経費</p> <p>1 工事に先行して、埋蔵文化財の発掘調査業務を委託 発掘調査実施状況 (単位：㎡)</p> <table border="1"> <thead> <tr> <th>地点</th> <th>確認調査面積</th> <th>本調査面積</th> </tr> </thead> <tbody> <tr><td>H28-1</td><td>—</td><td>655</td></tr> <tr><td>H28-2</td><td>60</td><td>180</td></tr> <tr><td>H29-1</td><td>336</td><td>974</td></tr> <tr><td>H29-2</td><td>66</td><td>3,305</td></tr> <tr><td>H30-1</td><td>—</td><td>1,377</td></tr> <tr><td>H30-2</td><td>627</td><td>3,843</td></tr> <tr><td>H30-3</td><td>—</td><td>567</td></tr> <tr><td>合計</td><td>1,089</td><td>10,901</td></tr> </tbody> </table> <p>2 平成10年度から平成22年度までに当事業地内で実施された発掘調査成果の復元整理業務を委託 平成27年度から4カ年計画で実施。平成30年度に報告書刊行済 復元整理対象 (単位：㎡)</p> <table border="1"> <thead> <tr> <th>年度</th> <th>確認調査面積</th> <th>本調査面積</th> </tr> </thead> <tbody> <tr><td>H10</td><td>10,823</td><td>—</td></tr> <tr><td>H11</td><td>—</td><td>1,665</td></tr> <tr><td>H12</td><td>—</td><td>1,124</td></tr> <tr><td>H13</td><td>—</td><td>1,130</td></tr> <tr><td>H14</td><td>—</td><td>2,800</td></tr> <tr><td>H15</td><td>1,400</td><td>—</td></tr> <tr><td>H16</td><td>1,520</td><td>—</td></tr> <tr><td>H21</td><td>2,420</td><td>—</td></tr> <tr><td>H22</td><td>—</td><td>600</td></tr> <tr><td>合計</td><td>16,163</td><td>7,319</td></tr> </tbody> </table> <p>【前年度比69%増加】平成30年度は発掘調査面積が増加したため</p>	地点	確認調査面積	本調査面積	H28-1	—	655	H28-2	60	180	H29-1	336	974	H29-2	66	3,305	H30-1	—	1,377	H30-2	627	3,843	H30-3	—	567	合計	1,089	10,901	年度	確認調査面積	本調査面積	H10	10,823	—	H11	—	1,665	H12	—	1,124	H13	—	1,130	H14	—	2,800	H15	1,400	—	H16	1,520	—	H21	2,420	—	H22	—	600	合計	16,163	7,319
地点	確認調査面積	本調査面積																																																													
H28-1	—	655																																																													
H28-2	60	180																																																													
H29-1	336	974																																																													
H29-2	66	3,305																																																													
H30-1	—	1,377																																																													
H30-2	627	3,843																																																													
H30-3	—	567																																																													
合計	1,089	10,901																																																													
年度	確認調査面積	本調査面積																																																													
H10	10,823	—																																																													
H11	—	1,665																																																													
H12	—	1,124																																																													
H13	—	1,130																																																													
H14	—	2,800																																																													
H15	1,400	—																																																													
H16	1,520	—																																																													
H21	2,420	—																																																													
H22	—	600																																																													
合計	16,163	7,319																																																													

学校給食センター事業特別会計

科目	主管	決算額 (円) (前年度決算額)	主要な施策の概要及び成果					
歳入 1・1・1 事業収入	学校給食 センター	234,258,576 (236,245,348)	賄材料費 (単位:円・%)					
			区分	調定額 (A)	収入済額 (B)	不納欠損額	収入未済額	収納率 (B÷A)
			現年度分 (平成30年度)	234,430,467	233,454,551	10,600	965,316	99.58
			過年度分 (平成29年度以前)	3,528,725	804,025	123,830	2,600,870	22.79
			合計	237,959,192	234,258,576	134,430	3,566,186	98.44
歳出 1・1・1 一般管理 費	学校給食 センター 給与厚生 室	82,527,351 (63,065,352) (増)	◎1 学校給食センターの管理運営に要する経費					
			学校給食センター管理事業 (単位:円)					
			区分	事業費	事業内容	業者		
			工事請負費	23,760,000	受変電設備改修工事	富士電設工業 (株)		
【前年度比31%増加】受変電設備改修工事を実施したため								
2・1・1 給食事業 費	学校給食 センター	373,522,939 (376,341,913)	◎1 学校給食事業に要する経費					
			1 学校給食センター事業					
			旧沼南地域の小・中学校 (11校) を対象に, 1日平均約4,900食, 年間188回供給 年間給食費は, 小学生が48,880円 (一食単価260円), 中学生は57,340円 (一食単価305円)					
			2 主な委託事業 (単位:円)					
			区分	事業費	事業内容	業者		
			調理及び配膳委託 事業	93,679,200	給食調理及び配膳に関する委託業務 (長期継続契 約)	(株) 東洋食品		
			給食運搬委託事業	23,142,240	旧沼南地域の小・中学校 (11校) の給食運搬に関す る委託業務 (長期継続契約)	風早運輸 (有)		
			合計	116,821,440				
			3 食器, 食缶の更新 (単位:円)					
			区分	事業費	事業内容	業者		
事業用消耗品費	3,541,644	食器の更新 (5,100個)	(株) 関東三貴					
	788,832	食缶 (天ぶら入れ) の更新 (176個)	(株) 中西製作所					
合計	4,330,476							

母子父子寡婦福祉資金貸付事業特別会計

科目	主管	決算額 (円) (前年度決算額)	主要な施策の概要及び成果																																									
歳出 1・1・1 母子父子 寡婦福祉 資金貸付 事業事務 費	こども福 祉課	6,875,739 (3,962,196) (増)	母子父子寡婦福祉資金貸付事業事務費の主な内容 1 委託料 3,979,806円 2 賃借料 母子父子寡婦福祉資金貸付償還管理システム及びシステム機器に係る賃借料 2,768,256円 【前年度比74%増加】 マイナンバー対応や新元号対応のシステム改修委託を行ったため																																									
1・1・2 母子父子 寡婦福祉 資金貸付 金		28,449,000 (31,055,000)	母子父子寡婦福祉資金貸付金事業における貸付状況 (単位：件・円) <table border="1"> <thead> <tr> <th rowspan="2">資金名</th> <th colspan="2">新規分</th> <th colspan="2">継続分</th> <th colspan="2">合計</th> </tr> <tr> <th>件数</th> <th>金額</th> <th>件数</th> <th>金額</th> <th>件数</th> <th>金額</th> </tr> </thead> <tbody> <tr> <td>修学資金</td> <td>8</td> <td>5,210,000</td> <td>27</td> <td>21,672,000</td> <td>35</td> <td>26,882,000</td> </tr> <tr> <td>就学支度資金</td> <td>1</td> <td>580,000</td> <td>0</td> <td>0</td> <td>1</td> <td>580,000</td> </tr> <tr> <td>生活資金</td> <td>1</td> <td>987,000</td> <td>0</td> <td>0</td> <td>1</td> <td>987,000</td> </tr> <tr> <td>合計</td> <td>10</td> <td>6,777,000</td> <td>27</td> <td>21,672,000</td> <td>37</td> <td>28,449,000</td> </tr> </tbody> </table>	資金名	新規分		継続分		合計		件数	金額	件数	金額	件数	金額	修学資金	8	5,210,000	27	21,672,000	35	26,882,000	就学支度資金	1	580,000	0	0	1	580,000	生活資金	1	987,000	0	0	1	987,000	合計	10	6,777,000	27	21,672,000	37	28,449,000
資金名	新規分		継続分		合計																																							
	件数	金額	件数	金額	件数	金額																																						
修学資金	8	5,210,000	27	21,672,000	35	26,882,000																																						
就学支度資金	1	580,000	0	0	1	580,000																																						
生活資金	1	987,000	0	0	1	987,000																																						
合計	10	6,777,000	27	21,672,000	37	28,449,000																																						

後期高齢者医療事業特別会計

科目	主管	決算額 (円) (前年度決算額)	主要な施策の概要及び成果																														
歳入 1・1 後期高齢者 医療保険料	保険年金 課	4,227,618,550 (3,930,252,300)	<p>1 保険の加入状況(平成30年度末現在) (単位：人)</p> <table border="1"> <tr> <td>被保険者数</td> <td>51,285</td> </tr> </table> <p>2 後期高齢者医療保険料収納状況 (単位：円・%)</p> <table border="1"> <thead> <tr> <th>区分</th> <th>調定額 (A)</th> <th>収入済額 (B)</th> <th>不納欠損額</th> <th>還付未済額</th> <th>収入未済額</th> <th>収納率 (B÷A)</th> </tr> </thead> <tbody> <tr> <td>現年度</td> <td>4,234,511,700</td> <td>4,211,576,550</td> <td>0</td> <td>12,005,600</td> <td>34,940,750</td> <td>99.46</td> </tr> <tr> <td>滞納繰越</td> <td>67,224,180</td> <td>16,042,000</td> <td>8,359,800</td> <td>41,600</td> <td>42,863,980</td> <td>23.86</td> </tr> <tr> <td>合計</td> <td>4,301,735,880</td> <td>4,227,618,550</td> <td>8,359,800</td> <td>12,047,200</td> <td>77,804,730</td> <td>98.28</td> </tr> </tbody> </table>	被保険者数	51,285	区分	調定額 (A)	収入済額 (B)	不納欠損額	還付未済額	収入未済額	収納率 (B÷A)	現年度	4,234,511,700	4,211,576,550	0	12,005,600	34,940,750	99.46	滞納繰越	67,224,180	16,042,000	8,359,800	41,600	42,863,980	23.86	合計	4,301,735,880	4,227,618,550	8,359,800	12,047,200	77,804,730	98.28
被保険者数	51,285																																
区分	調定額 (A)	収入済額 (B)	不納欠損額	還付未済額	収入未済額	収納率 (B÷A)																											
現年度	4,234,511,700	4,211,576,550	0	12,005,600	34,940,750	99.46																											
滞納繰越	67,224,180	16,042,000	8,359,800	41,600	42,863,980	23.86																											
合計	4,301,735,880	4,227,618,550	8,359,800	12,047,200	77,804,730	98.28																											
歳出 1 総務費	保険年金 課 給与厚生 室	156,315,737 (165,168,851)	<p>窓口等業務委託 保険年金課の業務のうち窓口業務・受電業務・入力業務の一部を委託 窓口対応件数 (単位：件)</p> <table border="1"> <thead> <tr> <th>資格</th> <th>賦課</th> <th>給付</th> <th>収納・滞納</th> <th>後期高齢</th> <th>委託業者完結</th> <th>合計</th> </tr> </thead> <tbody> <tr> <td>16,835</td> <td>7,972</td> <td>2,150</td> <td>8,934</td> <td>4,789</td> <td>19,699</td> <td>60,379</td> </tr> </tbody> </table> <p>※収納・滞納，委託業者完結については国民健康保険事業及び後期高齢者医療事業それぞれの合計 受電対応件数 (単位：件)</p> <table border="1"> <thead> <tr> <th>資格・賦課</th> <th>給付</th> <th>収納・滞納</th> <th>後期高齢</th> <th>保健事業</th> <th>その他</th> <th>委託業者完結</th> <th>合計</th> </tr> </thead> <tbody> <tr> <td>3,429</td> <td>5,470</td> <td>2,772</td> <td>5,090</td> <td>3</td> <td>2,221</td> <td>32,853</td> <td>51,838</td> </tr> </tbody> </table> <p>※収納・滞納，保健事業，その他，委託業者完結については国民健康保険事業及び後期高齢者医療事業それぞれの合計</p>	資格	賦課	給付	収納・滞納	後期高齢	委託業者完結	合計	16,835	7,972	2,150	8,934	4,789	19,699	60,379	資格・賦課	給付	収納・滞納	後期高齢	保健事業	その他	委託業者完結	合計	3,429	5,470	2,772	5,090	3	2,221	32,853	51,838
資格	賦課	給付	収納・滞納	後期高齢	委託業者完結	合計																											
16,835	7,972	2,150	8,934	4,789	19,699	60,379																											
資格・賦課	給付	収納・滞納	後期高齢	保健事業	その他	委託業者完結	合計																										
3,429	5,470	2,772	5,090	3	2,221	32,853	51,838																										