

平成 28 年度

決 算 報 告 書

柏 市

地方自治法第233条第5項の規定に基づき、平成28年度決算に係る会計年度中の各部門における主要な施策の成果、予算の執行実績を次のとおり報告する。

平成29年 9月

柏市長 秋山 浩 保

目

次

1 一般会計・特別会計 決算総覧

| | |
|---------------------------|-----|
| (1) 決算総括表 | 2 |
| (2) 一般会計 決算の概要 | 6 |
| (3) 特別会計 決算の概要 | 1 3 |
| (4) 行財政改革の主な取組み | 1 6 |
| (5) 各種財政指数の推移 | 1 8 |
| (6) 復旧・復興事業 | 2 1 |
| (7) 一般会計決算投資的経費一覧表 | 2 2 |
| (8) 債務残高 | 2 5 |
| (9) 一般会計歳出決算節別内訳表 | 2 8 |
| (10) 一般会計歳出決算経費別内訳表 | 2 9 |
| (11) 一般会計過去10年間の推移 | 3 0 |

2 一般会計

| | |
|-------------|-----|
| 市税 | 3 6 |
| 地方交付税 | 3 7 |
| 議会費 | 3 9 |
| 総務費 | 4 1 |
| 民生費 | 5 2 |
| 衛生費 | 8 7 |

| | |
|--------------|-------|
| 労働費 | 1 1 0 |
| 農林水産業費 | 1 1 1 |
| 商工費 | 1 1 6 |
| 土木費 | 1 2 2 |
| 消防費 | 1 3 8 |
| 教育費 | 1 4 1 |

3 特別会計

| | |
|--------------------------------|-------|
| 国民健康保険事業特別会計 | 1 7 3 |
| 公設総合地方卸売市場事業特別会計 | 1 7 5 |
| 駐車場事業特別会計 | 1 7 7 |
| 介護老人保健施設事業特別会計 | 1 7 8 |
| 介護保険事業特別会計 | 1 7 9 |
| 柏都市計画事業北柏駅北口土地区画整理事業特別会計 | 1 9 1 |
| 学校給食センター事業特別会計 | 1 9 3 |
| 母子父子寡婦福祉資金貸付事業特別会計 | 1 9 4 |
| 後期高齢者医療事業特別会計 | 1 9 5 |

1 一般会計・特別会計 決算総覧

(1) 決算総括表

決算総括

(単位：千円)

| 会計別 | | 区分 | 歳入(a) | 歳出(b) | 形式収支(c) (a)-(b) | 翌年度繰越額(d) | 実質収支 (c)-(d) |
|----------|--|----------------------|-------------|-------------|--------------------|-----------|-----------------|
| | | 一般会計(A) | 127,015,200 | 121,750,687 | 5,264,513 | 2,579,702 | 2,684,811 |
| 特別 会計 | | 国民健康保険事業 | 48,036,965 | 45,641,667 | 2,395,298 | 0 | 2,395,298 |
| | | 公設総合地方卸売市場事業 | 813,011 | 540,401 | 272,610 | 74,000 | 198,610 |
| | | 駐車場事業 | 256,725 | 241,091 | 15,634 | 0 | 15,634 |
| | | 介護老人保健施設事業 | 113,277 | 104,802 | 8,475 | 0 | 8,475 |
| | | 介護保険事業 | 23,387,585 | 22,610,261 | 777,324 | 0 | 777,324 |
| | | 柏都市計画事業北柏駅北口土地区画整理事業 | 830,907 | 729,463 | 101,444 | 1,700 | 99,744 |
| | | 学校給食センター事業 | 458,174 | 430,675 | 27,499 | 0 | 27,499 |
| | | 母子父子寡婦福祉資金貸付事業 | 49,706 | 28,919 | 20,787 | 0 | 20,787 |
| | | 後期高齢者医療事業 | 4,424,919 | 4,370,496 | 54,423 | 0 | 54,423 |
| | | 小計(B) | 78,371,271 | 74,697,777 | 3,673,494 | 75,700 | 3,597,794 |
| | | 合計(A)+(B) | 205,386,471 | 196,448,464 | 8,938,007 | 2,655,402 | 6,282,605 |

※各会計の歳入歳出決算額の千円単位未満を四捨五入しているため、小計とは一致しません。

歳入総括

(単位：千円・%)

| 会計 | | 平成28年度 | | 平成27年度 | | 増減額 | 伸率 |
|-----------|----------------------|-------------|-------|-------------|-------|-------------|--------|
| | | 金額 | 構成比 | 金額 | 構成比 | | |
| 一般会計(A) | | 127,015,200 | 61.8 | 130,787,069 | 62.9 | △ 3,771,869 | △ 2.9 |
| 特別会計 | 国民健康保険事業 | 48,036,965 | 23.4 | 49,035,301 | 23.6 | △ 998,336 | △ 2.0 |
| | 公設総合地方卸売市場事業 | 813,011 | 0.4 | 999,037 | 0.5 | △ 186,026 | △ 18.6 |
| | 駐車場事業 | 256,725 | 0.1 | 341,748 | 0.2 | △ 85,023 | △ 24.9 |
| | 介護老人保健施設事業 | 113,277 | 0.1 | 100,864 | 0.0 | 12,413 | 12.3 |
| | 介護保険事業 | 23,387,585 | 11.4 | 21,560,049 | 10.4 | 1,827,536 | 8.5 |
| | 柏都市計画事業北柏駅北口土地区画整理事業 | 830,907 | 0.4 | 586,999 | 0.3 | 243,908 | 41.6 |
| | 学校給食センター事業 | 458,174 | 0.2 | 546,143 | 0.2 | △ 87,969 | △ 16.1 |
| | 母子父子寡婦福祉資金貸付事業 | 49,706 | 0.0 | 61,314 | 0.0 | △ 11,608 | △ 18.9 |
| | 後期高齢者医療事業 | 4,424,919 | 2.2 | 3,918,532 | 1.9 | 506,387 | 12.9 |
| | 小計(B) | 78,371,271 | 38.2 | 77,149,987 | 37.1 | 1,221,284 | 1.6 |
| 合計(A)+(B) | | 205,386,471 | 100.0 | 207,937,056 | 100.0 | △ 2,550,585 | △ 1.2 |

※各会計の歳入歳出決算額の千円単位未満を四捨五入しているため、小計とは一致しません。

歳出総括

(単位：千円・%)

| 会計 | | 平成28年度 | | 平成27年度 | | 増減額 | 伸率 |
|-----------|----------------------|-------------|-------|-------------|-------|-------------|--------|
| | | 金額 | 構成比 | 金額 | 構成比 | | |
| 一般会計(A) | | 121,750,687 | 62.0 | 126,002,537 | 62.7 | △ 4,251,850 | △ 3.4 |
| 特別会計 | 国民健康保険事業 | 45,641,667 | 23.2 | 47,731,496 | 23.7 | △ 2,089,829 | △ 4.4 |
| | 公設総合地方卸売市場事業 | 540,401 | 0.3 | 727,259 | 0.4 | △ 186,858 | △ 25.7 |
| | 駐車場事業 | 241,091 | 0.1 | 322,819 | 0.2 | △ 81,728 | △ 25.3 |
| | 介護老人保健施設事業 | 104,802 | 0.1 | 93,221 | 0.0 | 11,581 | 12.4 |
| | 介護保険事業 | 22,610,261 | 11.5 | 21,244,690 | 10.6 | 1,365,571 | 6.4 |
| | 柏都市計画事業北柏駅北口土地区画整理事業 | 729,463 | 0.4 | 545,865 | 0.3 | 183,598 | 33.6 |
| | 学校給食センター事業 | 430,675 | 0.2 | 508,262 | 0.2 | △ 77,587 | △ 15.3 |
| | 母子父子寡婦福祉資金貸付事業 | 28,919 | 0.0 | 30,635 | 0.0 | △ 1,716 | △ 5.6 |
| | 後期高齢者医療事業 | 4,370,496 | 2.2 | 3,874,576 | 1.9 | 495,920 | 12.8 |
| | 小計(B) | 74,697,777 | 38.0 | 75,078,823 | 37.3 | △ 381,046 | △ 0.5 |
| 合計(A)+(B) | | 196,448,464 | 100.0 | 201,081,360 | 100.0 | △ 4,632,896 | △ 2.3 |

※各会計の歳入歳出決算額の千円単位未満を四捨五入しているため、小計とは一致しません。

実質収支総括

(単位：千円・%)

| 会計 | | 平成28年度 | | 平成27年度 | | 増減額 | 伸率 |
|-----------|----------------------|-----------|-------|-----------|-------|-------------|--------|
| | | 金額 | 構成比 | 金額 | 構成比 | | |
| 一般会計(A) | | 2,684,811 | 42.7 | 3,735,329 | 64.5 | △ 1,050,518 | △ 28.1 |
| 特別会計 | 国民健康保険事業 | 2,395,298 | 38.1 | 1,303,805 | 22.5 | 1,091,493 | 83.7 |
| | 公設総合地方卸売市場事業 | 198,610 | 3.2 | 256,678 | 4.4 | △ 58,068 | △ 22.6 |
| | 駐車場事業 | 15,634 | 0.3 | 18,929 | 0.3 | △ 3,295 | △ 17.4 |
| | 介護老人保健施設事業 | 8,475 | 0.1 | 7,643 | 0.1 | 832 | 10.9 |
| | 介護保険事業 | 777,324 | 12.4 | 315,359 | 5.5 | 461,965 | 146.5 |
| | 柏都市計画事業北柏駅北口土地区画整理事業 | 99,744 | 1.6 | 40,234 | 0.7 | 59,510 | 147.9 |
| | 学校給食センター事業 | 27,499 | 0.4 | 37,881 | 0.7 | △ 10,382 | △ 27.4 |
| | 母子父子寡婦福祉資金貸付事業 | 20,787 | 0.3 | 30,679 | 0.5 | △ 9,892 | △ 32.2 |
| | 後期高齢者医療事業 | 54,423 | 0.9 | 43,956 | 0.8 | 10,467 | 23.8 |
| | 小計(B) | 3,597,794 | 57.3 | 2,055,164 | 35.5 | 1,542,630 | 75.1 |
| 合計(A)+(B) | | 6,282,605 | 100.0 | 5,790,493 | 100.0 | 492,112 | 8.5 |

(2) 一般会計 決算の概要

◎一般会計歳入

(単位：千円・%)

| 区分 | 平成28年度 | | 平成27年度 | | 増減額 | 伸率 |
|----------|-------------|-------|-------------|-------|-------------|--------|
| | 金額 | 構成比 | 金額 | 構成比 | | |
| 市税 | 65,326,063 | 51.4 | 64,596,937 | 49.4 | 729,126 | 1.1 |
| 地方譲与税 | 800,397 | 0.6 | 805,936 | 0.6 | △ 5,539 | △ 0.7 |
| 地方交付金 | 7,684,922 | 6.0 | 8,645,265 | 6.6 | △ 960,343 | △ 11.1 |
| 地方交付税 | 4,257,392 | 3.4 | 4,315,362 | 3.3 | △ 57,970 | △ 1.3 |
| 分担金及び負担金 | 1,241,324 | 1.0 | 1,961,020 | 1.5 | △ 719,696 | △ 36.7 |
| 使用料及び手数料 | 3,074,716 | 2.4 | 2,165,519 | 1.6 | 909,197 | 42.0 |
| 国・県支出金 | 27,108,149 | 21.3 | 27,026,818 | 20.7 | 81,331 | 0.3 |
| 財産収入 | 200,752 | 0.2 | 281,456 | 0.2 | △ 80,704 | △ 28.7 |
| 寄附金 | 14,195 | 0.0 | 11,983 | 0.0 | 2,212 | 18.5 |
| 繰入金 | 1,886,464 | 1.5 | 5,244,580 | 4.0 | △ 3,358,116 | △ 64.0 |
| 繰越金 | 2,884,532 | 2.3 | 3,731,906 | 2.9 | △ 847,374 | △ 22.7 |
| 諸収入 | 4,065,294 | 3.2 | 3,555,287 | 2.7 | 510,007 | 14.3 |
| 市債 | 8,471,000 | 6.7 | 8,445,000 | 6.5 | 26,000 | 0.3 |
| 合計 | 127,015,200 | 100.0 | 130,787,069 | 100.0 | △ 3,771,869 | △ 2.9 |
| (借換債を除く) | 126,465,600 | | 130,787,069 | | △ 4,321,469 | △ 3.3 |

歳入の主な増減内訳

(単位：千円)

| 区分 | 増減額 | 主な増減内訳 |
|----------|-------------|--|
| 市税 | 729,126 | 個人市民税355,995 法人市民税△236,524 固定資産税491,184 軽自動車税79,870 市たばこ税△74,963 事業所税23,647 都市計画税89,917 |
| 地方譲与税 | △ 5,539 | 地方揮発油譲与税△11,018 自動車重量譲与税5,479 |
| 交付金・交付税 | △ 1,018,313 | 利子割交付金△47,167 配当割交付金△127,554 株式等譲渡所得割交付金△218,221 地方消費税交付金△598,108 特別交付税△179,078 普通交付税99,425 |
| 使用料及び手数料 | 909,197 | 保育料865,776 時間外保育料14,749 こどもルーム保育料21,537 駐輪場定期利用使用料△10,110 駐輪場一時利用使用料△52,300 市立柏高等学校授業料38,363 一般廃棄物処理手数料38,672 |
| 国・県支出金 | 81,331 | 【国庫支出金】 介護給付費・訓練等給付費等負担金142,929 障害児通所支援事業費負担金72,478 特定教育・保育施設等負担金256,346 生活保護費負担金△59,668 社会資本整備総合交付金△1,512,279 臨時福祉給付金給付事業費補助金1,020,306 子育て世帯臨時特例給付金事業費補助金△143,799 防衛施設周辺民生安定施設整備事業補助金235,604 防災・安全社会資本整備交付金135,294 学校施設環境改善交付金△265,038 特定防衛施設周辺整備調整交付金77,602 指定廃棄物保管委託金71,448 【県支出金】 介護給付費・訓練等給付費等負担金75,531 特定教育・保育施設等負担金131,478 介護施設等開設準備経費等支援事業費交付金59,243 千葉県安心こども基金事業費補助金△172,134 千葉県認定こども園施設整備交付金事業費補助金84,850 地域住民生活等緊急支援のための交付金△210,986 参議院議員選挙費委託金91,960 知事選挙費委託金58,551 県議会議員選挙費委託金△59,438 国勢調査委託金△155,524 |
| 繰入金 | △ 3,358,116 | 財政調整基金繰入金△2,800,000 職員退職手当基金繰入金△622,000 都市整備基金繰入金69,429 |
| 繰越金 | △ 847,374 | 前年度繰越金△847,374 |
| 市債 | 26,000 | 公園整備事業債221,700 道路整備事業債118,700 義務教育施設整備事業債257,800 合併特例債△999,500 臨時財政対策債△200,000 借換債549,600 |
| その他 | △ 288,181 | 保育料△711,854 土地売却収入△70,678 都市開発資金貸付金元金収入△45,000 土地区画整理事業運営資金貸付金元金収入200,000 放射能対策経費弁償金△41,814 重度心身障害者（児）医療費返還金52,005 資源品等売却代△40,339 柏北部東地区土地区画整理事業推進費351,612 |
| 合計 | △ 3,771,869 | |

◎一般会計歳出（目的別内訳）

（単位：千円・％）

| 款 | 平成28年度 | | 平成27年度 | | 増減額 | 伸率 |
|----------|-------------|-------|-------------|-------|-------------|--------|
| | 金額 | 構成比 | 金額 | 構成比 | | |
| 議会費 | 634,823 | 0.5 | 670,486 | 0.5 | △ 35,663 | △ 5.3 |
| 総務費 | 10,407,052 | 8.5 | 13,270,484 | 10.5 | △ 2,863,432 | △ 21.6 |
| 民生費 | 51,714,449 | 42.5 | 47,601,028 | 37.8 | 4,113,421 | 8.6 |
| 衛生費 | 11,868,394 | 9.7 | 11,672,640 | 9.3 | 195,754 | 1.7 |
| 労働費 | 128,107 | 0.1 | 72,711 | 0.1 | 55,396 | 76.2 |
| 農林水産業費 | 714,379 | 0.6 | 612,570 | 0.5 | 101,809 | 16.6 |
| 商工費 | 1,783,280 | 1.5 | 2,297,594 | 1.8 | △ 514,314 | △ 22.4 |
| 土木費 | 12,675,531 | 10.4 | 17,013,888 | 13.5 | △ 4,338,357 | △ 25.5 |
| 消防費 | 5,625,548 | 4.6 | 5,573,996 | 4.4 | 51,552 | 0.9 |
| 教育費 | 14,209,478 | 11.7 | 14,691,987 | 11.7 | △ 482,509 | △ 3.3 |
| 公債費 | 11,989,624 | 9.9 | 12,525,009 | 9.9 | △ 535,385 | △ 4.3 |
| 諸支出金 | 22 | 0.0 | 144 | 0.0 | △ 122 | △ 84.7 |
| 合計 | 121,750,687 | 100.0 | 126,002,537 | 100.0 | △ 4,251,850 | △ 3.4 |
| (借換債を除く) | 121,201,087 | | 126,002,537 | | △ 4,801,450 | △ 3.8 |

目的別の主な増減内訳

(単位：千円)

| 款 | 増減額 | 主な増減内容 |
|-----|-------------|---|
| 議会費 | △ 35,663 | 議員報酬5,706 期末手当10,575 議員共済組合負担金△51,539 |
| 総務費 | △ 2,863,432 | 退職手当△1,083,112 公共施設整備基金積立金△2,119,787 地方交付税返還金409,546 ネットワーク整備業務委託195,799 調査員報償金△100,264 |
| 民生費 | 4,113,421 | 介護保険事業特別会計繰出金165,767 臨時福祉給付金1,153,353 (仮称)手賀近隣センター建築工事369,409 介護給付費・訓練等給付費等324,079 障害児通所支援事業162,701 療養給付費負担金141,037 子育て世帯臨時特例給付金△143,802 管内私立保育所負担金335,324 管内認定こども園負担金(2号・3号)135,777 生活保護費450,992 |
| 衛生費 | 195,754 | 個別予防接種委託77,656 子ども医療扶助費52,219 保健勤労会館空調設備改修工事60,658 ごみ収集業務委託74,729 第二清掃工場運営管理委託74,594 草木等処分委託△49,324 |
| 商工費 | △ 514,314 | 商圈調査委託10,045 地域住民生活等緊急支援事業委託△501,518 |
| 土木費 | △ 4,338,357 | 柏駅東口D街区第一地区市街地再開発事業△3,077,597 (監理委託△7,722 柏市文化交流複合施設設置工事△330,718 事業用備品代△28,087 公共施設管理者負担金△76,270 再開発事業補助金△2,634,800) 道路改良工事194,094 常磐自動車道横断橋維持補修工事負担金△272,085 橋梁補修工事317,438 都市整備基金積立金△673,651 船戸若柴線家屋等損失補償金△227,594 こんぶくろ池公園土地購入費△944,460 |
| 消防費 | 51,552 | 退職手当(一般職分)286,622 救助工作車購入代167,400 消防情報指令システム更新整備委託△285,682 消防団器具置場土地購入費△96,230 |
| 教育費 | △ 482,509 | 小中学校校舎耐震補強事業△859,587 小中学校トイレ改修工事466,544 小中学校屋内運動場長寿命化改良工事311,849 (仮称)柏北部中央地区新設中学校整備工事206,054 柏の葉小学校増築工事△381,370 小学校土地購入費△160,653 沼南体育館改修工事140,660 |
| 公債費 | △ 535,385 | 長期借入金元金△892,578 借換債元金549,600 長期借入金利子△192,407 |
| その他 | 157,083 | 旧勤労会館施設改修工事57,600 農業経営多角化支援事業補助金△34,296 道の駅しょうなん下水道整備工事62,381 |
| 合計 | △ 4,251,850 | |

◎一般会計歳出（経費別内訳）

（単位：千円・％）

| 性質 | 平成28年度 | | 平成27年度 | | 増減額 | 伸率 |
|----------|-------------|-------|-------------|-------|-------------|--------|
| | 金額 | 構成比 | 金額 | 構成比 | | |
| 義務的経費 | 65,701,205 | 54.0 | 64,689,244 | 51.3 | 1,011,961 | 1.6 |
| 人件費 | 21,523,666 | 17.7 | 22,615,249 | 17.9 | △ 1,091,583 | △ 4.8 |
| 扶助費 | 32,188,113 | 26.4 | 29,549,184 | 23.5 | 2,638,929 | 8.9 |
| 公債費 | 11,989,426 | 9.9 | 12,524,811 | 9.9 | △ 535,385 | △ 4.3 |
| 物件費 | 20,444,411 | 16.8 | 20,668,145 | 16.4 | △ 223,734 | △ 1.1 |
| 維持補修費 | 1,108,940 | 0.9 | 1,057,544 | 0.8 | 51,396 | 4.9 |
| 補助費等 | 9,167,422 | 7.5 | 8,586,236 | 6.8 | 581,186 | 6.8 |
| 普通建設事業費 | 11,817,384 | 9.7 | 15,067,477 | 12.0 | △ 3,250,093 | △ 21.6 |
| 補助 | 5,397,943 | 4.4 | 7,493,414 | 6.0 | △ 2,095,471 | △ 28.0 |
| 単独 | 6,419,441 | 5.3 | 7,574,063 | 6.0 | △ 1,154,622 | △ 15.2 |
| 災害復旧事業費 | 0 | 0.0 | 3,815 | 0.0 | △ 3,815 | 皆減 |
| 積立金 | 2,346,708 | 1.9 | 5,142,955 | 4.1 | △ 2,796,247 | △ 54.4 |
| 投資及び出資金 | 1,737,306 | 1.4 | 1,630,835 | 1.3 | 106,471 | 6.5 |
| 貸付金 | 1,380,000 | 1.2 | 1,380,000 | 1.1 | 0 | 0.0 |
| 繰出金 | 8,047,311 | 6.6 | 7,776,286 | 6.2 | 271,025 | 3.5 |
| 合計 | 121,750,687 | 100.0 | 126,002,537 | 100.0 | △ 4,251,850 | △ 3.4 |
| （借換債を除く） | 121,201,087 | | 126,002,537 | | △ 4,801,450 | △ 3.8 |

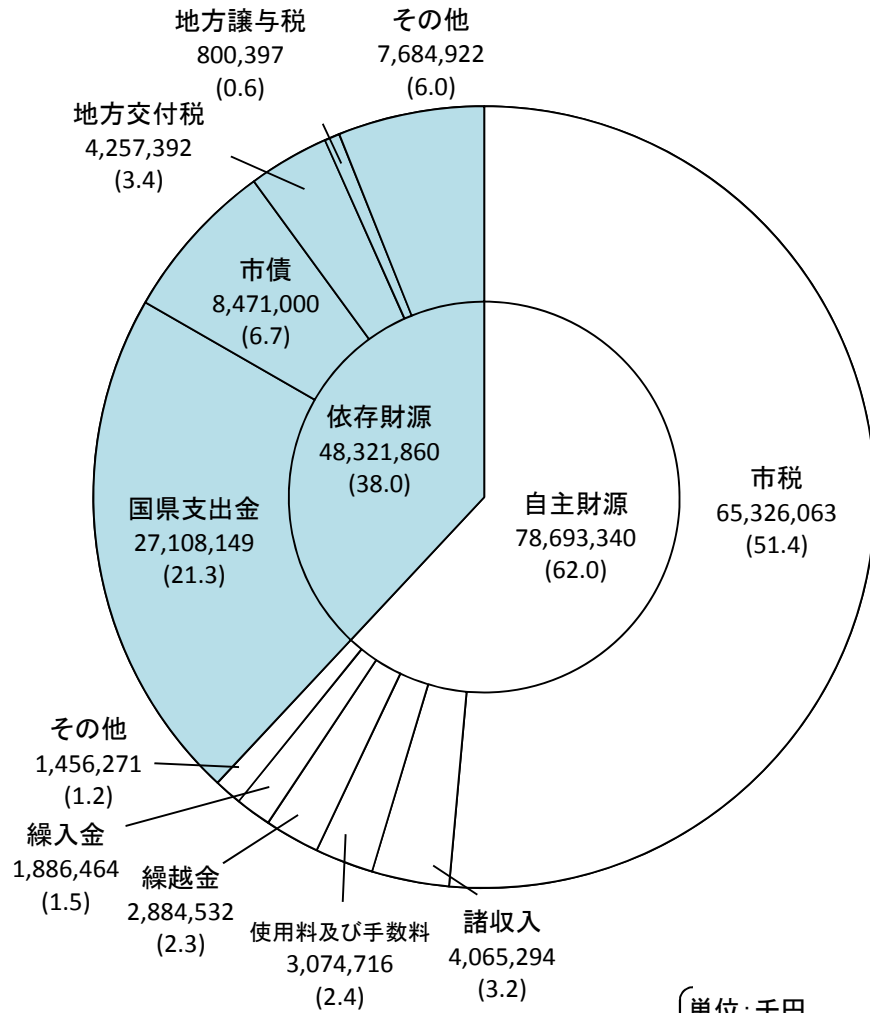
経費別の主な増減内訳

(単位：千円)

| 区分 | 増減額 | 主な増減内容 |
|---------|-------------|--|
| 義務的経費 | 1,011,961 | |
| 人件費 | △ 1,091,583 | 給料（一般職分）△193,789 住居手当△27,516 退職手当（一般職分）△757,602 追加費用△65,272 議員共済組合負担金△51,539 再任用職員社会保険料等21,476 |
| 扶助費 | 2,638,929 | 臨時福祉給付金1,153,353 介護給付費・訓練等給付費等324,079 障害児通所支援事業162,701 子育て世帯臨時特例給付金△143,802 管内私立保育所負担金335,324 管内認定こども園負担金（2号・3号）135,777 生活保護費450,992 |
| 公債費 | △ 535,385 | 長期借入金元金△892,578 借換債元金549,600 長期借入金利子△192,407 |
| 普通建設事業費 | △ 3,250,093 | |
| 補助 | △ 2,095,471 | 柏駅東口D街区第一地区市街地再開発事業△3,008,418（柏市文化交流複合施設設置工事△330,718 公共施設管理者負担金△42,900 再開発事業補助金△2,634,800）（仮称）手賀近隣センター建築工事368,960 道路改良工事200,140 常磐自動車道横断橋維持補修工事負担金△251,400 橋梁補修工事301,080 船戸若柴線家屋等損失補償金△313,750 こんぶくろ池公園土地購入費△382,069 小中学校校舎耐震補強工事△604,920 小中学校トイレ改修工事270,537 |
| 単独 | △ 1,154,622 | 北柏駅北口地区内用地買収費△141,060 こんぶくろ池公園土地購入費△562,391 小中学校校舎耐震補強工事△254,667 小中学校屋内運動場長寿命化改良工事249,386 小学校土地購入費△160,653 小中学校トイレ改修工事196,007 柏の葉小学校増築工事△286,178（仮称）柏北部中央地区新設中学校整備工事113,611 |
| 物件費 | △ 223,734 | ネットワーク整備業務委託175,740 個別予防接種委託77,656 ごみ収集業務委託74,729 第二清掃工場運営管理委託74,594 地域住民生活等緊急支援事業委託△501,518 駐輪場施設管理委託△80,158 消防情報指令システム更新整備委託△285,682 |
| 繰出金 | 271,025 | 介護保険事業特別会計繰出金165,767 後期高齢者医療事業特別会計繰出金56,205 北柏駅北口土地区画整理事業特別会計繰出金73,000 |
| その他 | △ 2,061,009 | 公共施設整備基金積立金△2,119,787 地方交付税返還金409,546 療養給付費負担金141,037 都市整備基金積立金△673,651 |
| 合計 | △ 4,251,850 | |

一般会計決算

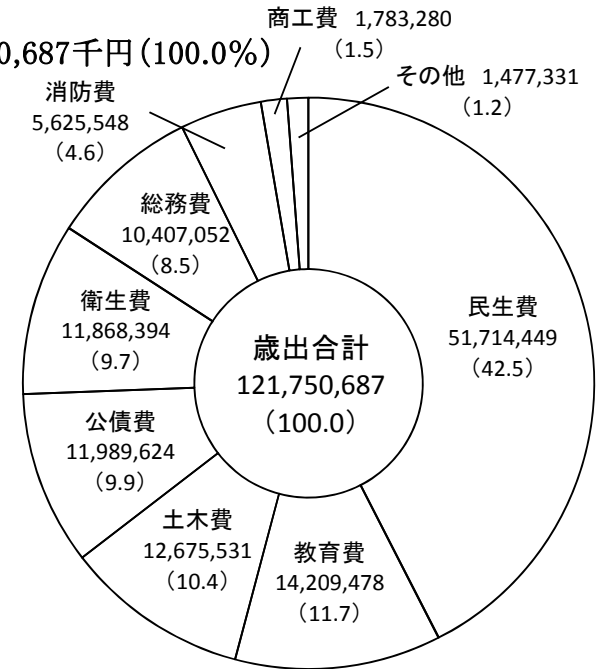
歳入合計:127,015,200千円(100.0%)



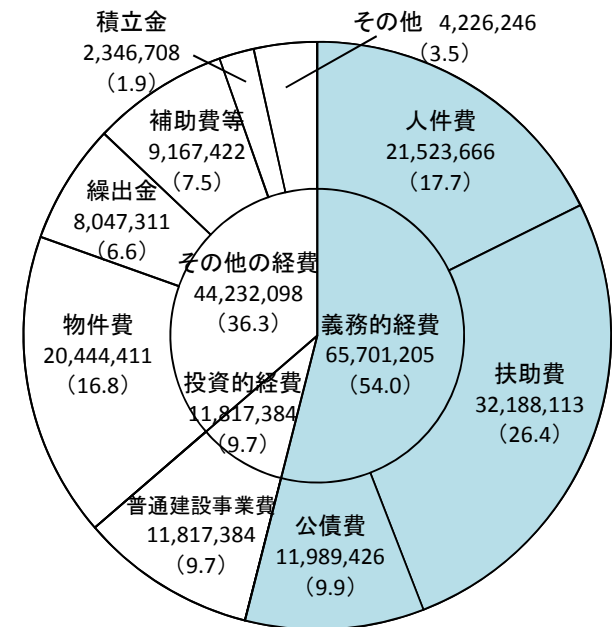
〔単位:千円
括弧内は構成割合(%)〕

歳出合計:121,750,687千円(100.0%)

<目的別内訳>



<経費別内訳>



(3) 特別会計 決算の概要

◎ 国民健康保険事業

(歳入)

(単位：千円・%)

| 区分 | 平成28年度 | | 平成27年度 | | 増減額 | 伸率 |
|------------|------------|-------|------------|-------|-------------|--------|
| | 金額 | 構成比 | 金額 | 構成比 | | |
| 国民健康保険料(税) | 9,994,483 | 20.8 | 10,070,905 | 20.5 | △ 76,422 | △ 0.8 |
| 国・県支出金 | 10,662,923 | 22.2 | 10,827,005 | 22.1 | △ 164,082 | △ 1.5 |
| 療養給付費等交付金 | 996,863 | 2.1 | 1,460,344 | 3.0 | △ 463,481 | △ 31.7 |
| 前期高齢者交付金 | 11,577,676 | 24.1 | 11,315,186 | 23.1 | 262,490 | 2.3 |
| 共同事業交付金 | 9,659,688 | 20.1 | 9,723,003 | 19.8 | △ 63,315 | △ 0.7 |
| 繰入金 | 4,230,000 | 8.8 | 3,400,000 | 6.9 | 830,000 | 24.4 |
| その他 | 915,332 | 1.9 | 2,238,858 | 4.6 | △ 1,323,526 | △ 59.1 |
| 合計 | 48,036,965 | 100.0 | 49,035,301 | 100.0 | △ 998,336 | △ 2.0 |

(歳出)

(単位：千円・%)

| 区分 | 平成28年度 | | 平成27年度 | | 増減額 | 伸率 |
|-----------|------------|-------|------------|-------|-------------|--------|
| | 金額 | 構成比 | 金額 | 構成比 | | |
| 総務費 | 583,788 | 1.3 | 588,137 | 1.2 | △ 4,349 | △ 0.7 |
| 保険給付費 | 27,384,327 | 60.0 | 28,295,309 | 59.3 | △ 910,982 | △ 3.2 |
| 後期高齢者支援金等 | 5,611,857 | 12.3 | 5,819,893 | 12.2 | △ 208,036 | △ 3.6 |
| 介護納付金 | 1,930,137 | 4.2 | 2,096,514 | 4.4 | △ 166,377 | △ 7.9 |
| 共同事業拠出金 | 9,516,450 | 20.8 | 9,451,475 | 19.8 | 64,975 | 0.7 |
| 保健事業費 | 358,551 | 0.8 | 369,007 | 0.8 | △ 10,456 | △ 2.8 |
| その他 | 256,557 | 0.6 | 1,111,161 | 2.3 | △ 854,604 | △ 76.9 |
| 合計 | 45,641,667 | 100.0 | 47,731,496 | 100.0 | △ 2,089,829 | △ 4.4 |

◎ 駐車場事業

(歳入)

(単位：千円・%)

| 区分 | 平成28年度 | | 平成27年度 | | 増減額 | 伸率 |
|------|---------|-------|---------|-------|----------|--------|
| | 金額 | 構成比 | 金額 | 構成比 | | |
| 事業収入 | 152,796 | 59.5 | 193,938 | 56.8 | △ 41,142 | △ 21.2 |
| 負担金 | 0 | 0.0 | 705 | 0.2 | △ 705 | 皆減 |
| 繰入金 | 85,000 | 33.1 | 120,000 | 35.1 | △ 35,000 | △ 29.2 |
| 繰越金 | 18,929 | 7.4 | 27,105 | 7.9 | △ 8,176 | △ 30.2 |
| 合計 | 256,725 | 100.0 | 341,748 | 100.0 | △ 85,023 | △ 24.9 |

(歳出)

(単位：千円・%)

| 区分 | 平成28年度 | | 平成27年度 | | 増減額 | 伸率 |
|-------|---------|-------|---------|-------|----------|--------|
| | 金額 | 構成比 | 金額 | 構成比 | | |
| 管理運営費 | 89,212 | 37.0 | 137,165 | 42.5 | △ 47,953 | △ 35.0 |
| 公債費 | 151,879 | 63.0 | 185,654 | 57.5 | △ 33,775 | △ 18.2 |
| 合計 | 241,091 | 100.0 | 322,819 | 100.0 | △ 81,728 | △ 25.3 |

◎ 公設総合地方卸売市場事業

(歳入)

(単位：千円・%)

| 区分 | 平成28年度 | | 平成27年度 | | 増減額 | 伸率 |
|--------|---------|-------|---------|-------|-----------|--------|
| | 金額 | 構成比 | 金額 | 構成比 | | |
| 事業収入 | 317,503 | 39.1 | 321,731 | 32.2 | △ 4,228 | △ 1.3 |
| 国・県支出金 | 0 | 0.0 | 36,916 | 3.7 | △ 36,916 | 皆減 |
| 繰入金 | 56,000 | 6.9 | 53,000 | 5.3 | 3,000 | 5.7 |
| 繰越金 | 271,778 | 33.4 | 238,445 | 23.9 | 33,333 | 14.0 |
| 市債 | 21,200 | 2.6 | 201,400 | 20.1 | △ 180,200 | △ 89.5 |
| その他 | 146,530 | 18.0 | 147,545 | 14.8 | △ 1,015 | △ 0.7 |
| 合計 | 813,011 | 100.0 | 999,037 | 100.0 | △ 186,026 | △ 18.6 |

(歳出)

(単位：千円・%)

| 区分 | 平成28年度 | | 平成27年度 | | 増減額 | 伸率 |
|-----------|---------|-------|---------|-------|-----------|--------|
| | 金額 | 構成比 | 金額 | 構成比 | | |
| 事務費 | 371,651 | 68.8 | 396,264 | 54.5 | △ 24,613 | △ 6.2 |
| 市場施設整備事業費 | 119,748 | 22.1 | 278,530 | 38.3 | △ 158,782 | △ 57.0 |
| 公債費 | 49,002 | 9.1 | 52,465 | 7.2 | △ 3,463 | △ 6.6 |
| 合計 | 540,401 | 100.0 | 727,259 | 100.0 | △ 186,858 | △ 25.7 |

◎ 介護老人保健施設事業

(歳入)

(単位：千円・%)

| 区分 | 平成28年度 | | 平成27年度 | | 増減額 | 伸率 |
|----------|---------|-------|---------|-------|---------|--------|
| | 金額 | 構成比 | 金額 | 構成比 | | |
| 分担金及び負担金 | 16,597 | 14.7 | 18,038 | 17.9 | △ 1,441 | △ 8.0 |
| 使用料及び手数料 | 136 | 0.1 | 265 | 0.2 | △ 129 | △ 48.7 |
| 繰入金 | 79,000 | 69.7 | 73,000 | 72.4 | 6,000 | 8.2 |
| 繰越金 | 7,643 | 6.8 | 8,667 | 8.6 | △ 1,024 | △ 11.8 |
| 諸収入 | 1 | 0.0 | 894 | 0.9 | △ 893 | △ 99.9 |
| 市債 | 9,900 | 8.7 | 0 | 0.0 | 9,900 | 皆増 |
| 合計 | 113,277 | 100.0 | 100,864 | 100.0 | 12,413 | 12.3 |

(歳出)

(単位：千円・%)

| 区分 | 平成28年度 | | 平成27年度 | | 増減額 | 伸率 |
|-------------|---------|-------|--------|-------|--------|------|
| | 金額 | 構成比 | 金額 | 構成比 | | |
| 介護老人保健施設事業費 | 25,114 | 24.0 | 13,533 | 14.5 | 11,581 | 85.6 |
| 公債費 | 79,688 | 76.0 | 79,688 | 85.5 | 0 | 0.0 |
| 合計 | 104,802 | 100.0 | 93,221 | 100.0 | 11,581 | 12.4 |

◎ 介護保険事業

(歳入)

(単位：千円・%)

| 区分 | 平成28年度 | | 平成27年度 | | 増減額 | 伸率 |
|---------|------------|-------|------------|-------|-----------|-------|
| | 金額 | 構成比 | 金額 | 構成比 | | |
| 介護保険料 | 5,870,314 | 25.1 | 5,649,733 | 26.2 | 220,581 | 3.9 |
| 国・県支出金 | 7,823,696 | 33.5 | 6,948,011 | 32.2 | 875,685 | 12.6 |
| 支払基金交付金 | 6,021,971 | 25.7 | 5,677,940 | 26.4 | 344,031 | 6.1 |
| 繰入金 | 3,340,714 | 14.3 | 3,174,947 | 14.7 | 165,767 | 5.2 |
| その他 | 330,890 | 1.4 | 109,418 | 0.5 | 221,472 | 202.4 |
| 合計 | 23,387,585 | 100.0 | 21,560,049 | 100.0 | 1,827,536 | 8.5 |

(歳出)

(単位：千円・%)

| 区分 | 平成28年度 | | 平成27年度 | | 増減額 | 伸率 |
|---------|------------|-------|------------|-------|-----------|----------|
| | 金額 | 構成比 | 金額 | 構成比 | | |
| 総務費 | 555,737 | 2.4 | 546,982 | 2.6 | 8,755 | 1.6 |
| 保険給付費 | 20,913,752 | 92.5 | 20,243,239 | 95.3 | 670,513 | 3.3 |
| 地域支援事業費 | 816,310 | 3.6 | 353,105 | 1.6 | 463,205 | 131.2 |
| 基金積立金 | 287,092 | 1.3 | 701 | 0.0 | 286,391 | 40,854.6 |
| その他 | 37,370 | 0.2 | 100,663 | 0.5 | △ 63,293 | △ 62.9 |
| 合計 | 22,610,261 | 100.0 | 21,244,690 | 100.0 | 1,365,571 | 6.4 |

◎ 学校給食センター事業

(歳入)

(単位：千円・%)

| 区分 | 平成28年度 | | 平成27年度 | | 増減額 | 伸率 |
|------|---------|-------|---------|-------|----------|---------|
| | 金額 | 構成比 | 金額 | 構成比 | | |
| 事業収入 | 235,678 | 51.4 | 239,403 | 43.8 | △ 3,725 | △ 1.6 |
| 国支出金 | 0 | 0.0 | 76,202 | 14.0 | △ 76,202 | 皆減 |
| 繰入金 | 179,000 | 39.1 | 199,000 | 36.4 | △ 20,000 | △ 10.1 |
| 繰越金 | 37,881 | 8.3 | 31,416 | 5.8 | 6,465 | 20.6 |
| その他 | 5,615 | 1.2 | 122 | 0.0 | 5,493 | 4,502.5 |
| 合計 | 458,174 | 100.0 | 546,143 | 100.0 | △ 87,969 | △ 16.1 |

(歳出)

(単位：千円・%)

| 区分 | 平成28年度 | | 平成27年度 | | 増減額 | 伸率 |
|-----|---------|-------|---------|-------|----------|--------|
| | 金額 | 構成比 | 金額 | 構成比 | | |
| 総務費 | 63,048 | 14.6 | 57,636 | 11.3 | 5,412 | 9.4 |
| 事業費 | 366,777 | 85.2 | 449,777 | 88.5 | △ 83,000 | △ 18.5 |
| 公債費 | 850 | 0.2 | 849 | 0.2 | 1 | 0.1 |
| 合計 | 430,675 | 100.0 | 508,262 | 100.0 | △ 77,587 | △ 15.3 |

◎ 柏都市計画事業北柏駅北口土地区画整理事業

(歳入)

(単位：千円・%)

| 区分 | 平成28年度 | | 平成27年度 | | 増減額 | 伸率 |
|-------|---------|-------|---------|-------|---------|-------|
| | 金額 | 構成比 | 金額 | 構成比 | | |
| 国庫支出金 | 141,174 | 17.0 | 131,538 | 22.4 | 9,636 | 7.3 |
| 繰入金 | 203,000 | 24.4 | 130,000 | 22.2 | 73,000 | 56.2 |
| 繰越金 | 41,135 | 5.0 | 38,256 | 6.5 | 2,879 | 7.5 |
| 市債 | 417,200 | 50.2 | 273,100 | 46.5 | 144,100 | 52.8 |
| その他 | 28,398 | 3.4 | 14,105 | 2.4 | 14,293 | 101.3 |
| 合計 | 830,907 | 100.0 | 586,999 | 100.0 | 243,908 | 41.6 |

(歳出)

(単位：千円・%)

| 区分 | 平成28年度 | | 平成27年度 | | 増減額 | 伸率 |
|-----------|---------|-------|---------|-------|---------|------|
| | 金額 | 構成比 | 金額 | 構成比 | | |
| 土地区画整理事業費 | 728,413 | 99.9 | 545,279 | 99.9 | 183,134 | 33.6 |
| 公債費 | 1,050 | 0.1 | 586 | 0.1 | 464 | 79.2 |
| 合計 | 729,463 | 100.0 | 545,865 | 100.0 | 183,598 | 33.6 |

◎ 母子父子寡婦福祉資金貸付事業

(歳入)

(単位：千円・%)

| 区分 | 平成28年度 | | 平成27年度 | | 増減額 | 伸率 |
|-----|--------|-------|--------|-------|----------|--------|
| | 金額 | 構成比 | 金額 | 構成比 | | |
| 繰入金 | 4,215 | 8.5 | 12,041 | 19.6 | △ 7,826 | △ 65.0 |
| 繰越金 | 30,678 | 61.7 | 26,980 | 44.0 | 3,698 | 13.7 |
| 諸収入 | 14,813 | 29.8 | 22,293 | 36.4 | △ 7,480 | △ 33.6 |
| 合計 | 49,706 | 100.0 | 61,314 | 100.0 | △ 11,608 | △ 18.9 |

(歳出)

(単位：千円・%)

| 区分 | 平成28年度 | | 平成27年度 | | 増減額 | 伸率 |
|-----|--------|-------|--------|-------|---------|--------|
| | 金額 | 構成比 | 金額 | 構成比 | | |
| 事務費 | 4,724 | 16.3 | 12,872 | 42.0 | △ 8,148 | △ 63.3 |
| 貸付金 | 24,195 | 83.7 | 17,763 | 58.0 | 6,432 | 36.2 |
| 合計 | 28,919 | 100.0 | 30,635 | 100.0 | △ 1,716 | △ 5.6 |

◎ 後期高齢者医療事業

(歳入)

(単位：千円・%)

| 区分 | 平成28年度 | | 平成27年度 | | 増減額 | 伸率 |
|------------|-----------|-------|-----------|-------|---------|-------|
| | 金額 | 構成比 | 金額 | 構成比 | | |
| 後期高齢者医療保険料 | 3,701,396 | 83.6 | 3,250,835 | 82.9 | 450,561 | 13.9 |
| 繰入金 | 670,360 | 15.2 | 614,155 | 15.7 | 56,205 | 9.2 |
| 繰越金 | 43,956 | 1.0 | 45,917 | 1.2 | △ 1,961 | △ 4.3 |
| 諸収入 | 9,207 | 0.2 | 7,625 | 0.2 | 1,582 | 20.7 |
| 合計 | 4,424,919 | 100.0 | 3,918,532 | 100.0 | 506,387 | 12.9 |

(歳出)

(単位：千円・%)

| 区分 | 平成28年度 | | 平成27年度 | | 増減額 | 伸率 |
|----------------|-----------|-------|-----------|-------|---------|------|
| | 金額 | 構成比 | 金額 | 構成比 | | |
| 総務費 | 163,614 | 3.8 | 162,530 | 4.2 | 1,084 | 0.7 |
| 後期高齢者医療広域連合納付金 | 4,200,690 | 96.1 | 3,706,873 | 95.7 | 493,817 | 13.3 |
| 諸支出金 | 6,192 | 0.1 | 5,173 | 0.1 | 1,019 | 19.7 |
| 合計 | 4,370,496 | 100.0 | 3,874,576 | 100.0 | 495,920 | 12.8 |

(4) 行財政改革の主な取組み

柏市では、健全な財政運営をしながら地域の特性を活かしたまちづくりを進めるために、「柏市第二次行政経営方針」を作成し、数値目標を設定している。

柏市第二次行政経営方針 財政指標の目標値

| 区分 | 数値目標 | 平成28年度 |
|------------|--------|--------|
| 経常収支比率（注1） | 91%以下 | 90.4% |
| 将来負担比率 | 20%以下 | -（注2） |
| 実質公債費比率 | 5%以上 | 4.3% |
| 市債残高比率 | 120%以下 | 110.7% |

各種財政指数の説明はP19参照

（注1）臨時財政対策債発行可能額ベース

（注2）将来負担比率は算定結果がマイナスのため「-」で表示しています。

予算編成時に行財政改革の主な取組みとして掲げた項目等、主な実績は次のとおり

1 財政状況の改善

(1) 積極的な財源の確保

ア 市税収納率の向上

(単位：%・千円)

| 区分 | 平成27年度 | 平成28年度 |
|-----|------------|------------|
| 収納率 | 96.1 | 96.8 |
| 収入額 | 64,596,937 | 65,326,063 |

イ 未利用地の売却

(単位：千円)

| 所在 | 売却額 |
|---------------|--------|
| 東台本町898-17他 | 29,200 |
| 大室162-37 | 2,384 |
| 大室字正連寺前264-34 | 1,503 |

| | |
|----------------|---------|
| 大室字正連寺前264-35他 | 6,183 |
| 大室字正連寺前264-45 | 2,296 |
| 高南台2-8-9 | 5,450 |
| 豊四季1005-7 | 40,456 |
| 花野井字尾井戸1814-9 | 12,401 |
| 増尾4-1468-5 | 15,900 |
| 合計 | 115,773 |

ウ 職員退職手当の財源対策

(単位：千円)

| 内容 | 影響額 |
|---------------------|--------|
| 企業会計職員退職手当負担金受入の適正化 | 77,528 |

(2) 歳出の抑制

ア 公債費の抑制

市債残高

(単位：千円)

| 会計 | 平成27年度末 | 平成28年度末 |
|------|-------------|-------------|
| 一般会計 | 96,624,917 | 93,984,457 |
| 特別会計 | 2,162,339 | 2,356,718 |
| 企業会計 | 51,563,727 | 48,473,633 |
| 合計 | 150,350,983 | 144,814,808 |

イ 職員定数の適正化

(単位：千円)

| 内容 | 影響額 |
|----------------|----------|
| 職員定数削減による人件費抑制 | △ 19,500 |

ウ 職員手当の適正化

(単位：千円)

| 内容 | 影響額 |
|-----------------------|----------|
| 住居手当(持家分)廃止に伴う手当額の引下げ | △ 27,630 |

2 計画的・効率的な行財政運営

(1) 行政評価システム（事務事業シート）の活用

平成27年度に実施したすべての事務事業（1,057事業）について自己評価を実施し、評価結果をホームページに掲載

(2) 内部評価の実施

行政評価の取組みの一つとして、行政内部による評価を実施

14事業を対象に外部化について検討を行い、平成29年度当初予算に反映

ア 市民課の窓口業務及び内部事務の一部委託化

イ 介護保険課の窓口業務及び内部事務の一部委託化

(3) 事業の外部化

ア 保育園入所支給認定事務及び施設への補助金等給付に係る定型業務を委託化

イ 児童扶養手当・子ども医療費助成の定型業務を委託化

ウ 車両の一元管理委託化

(4) 附属機関の見直し

附属機関として組織されるべき既存の委員会等の位置付けを明確化するため、柏市附属機関設置条例等の一部を改正

平成29年4月1日から新たに14組織を附属機関として位置付け

3 財政基盤の充実

公共施設整備基金の充実

老朽化施設の更新など、社会情勢の変化の中で安定的な財政運営を行うため、公共施設整備基金約20億円を積み立て、基金を充実

積立基金残高 (単位：千円)

| 基金名 | 平成27年度末 | 平成28年度末 |
|----------------|------------|------------|
| 財政調整基金 | 10,408,437 | 10,511,476 |
| 国民健康保険事業財政調整基金 | 808,415 | 668,519 |
| 職員退職手当基金 | 2,076,882 | 2,077,017 |
| 都市整備基金 | 2,900,481 | 3,158,080 |
| 介護保険事業財政調整基金 | 1,435,567 | 1,722,659 |
| 公共施設整備基金 | 8,974,680 | 10,976,873 |
| 寄附基金 | 301,395 | 296,019 |
| 市民公益活動促進基金 | 3,463 | 3,375 |
| 合計 | 26,909,321 | 29,414,017 |

※各基金の残高を四捨五入しているため、合計とは一致しません。

(5) 各種財政指数の推移 (普通会計ベース)

(単位：百万円)

| 区分 | 19年度 | 20年度 | 21年度 | 22年度 | 23年度 | 24年度 | 25年度 | 26年度 | 27年度 | 28年度 |
|------------------------|-----------------|-------------------------|---------|--------------------|---------|---------|---------|---------|---------|---------|
| 歳入総額 | 97,596 | 102,953 | 118,261 | 115,103 | 119,106 | 122,725 | 114,894 | 120,340 | 131,252 | 127,001 |
| 歳出総額 | 92,293 | 97,182 | 112,793 | 109,621 | 110,949 | 114,760 | 108,792 | 114,712 | 126,358 | 121,586 |
| 形式収支 | 5,303 | 5,770 | 5,468 | 5,483 | 8,157 | 7,965 | 6,102 | 5,629 | 4,894 | 5,414 |
| 翌年度へ繰り越すべき財源 | 394 | 481 | 648 | 1,292 | 2,101 | 1,093 | 1,298 | 2,051 | 1,050 | 2,581 |
| 実質収支 | 4,908 | 5,290 | 4,820 | 4,191 | 6,057 | 6,872 | 4,803 | 3,578 | 3,844 | 2,833 |
| 実質収支比率 (%) | 7.2 | 7.6 | 6.9 | 5.9 | 8.3 | 9.5 | 6.5 | 4.9 | 5.2 | 3.7 |
| 実質単年度収支 | 1,203 | 1,045 | △132 | 447 | 1,941 | 3,856 | △2,064 | △1,674 | △4,330 | △2,808 |
| 財政力指数 | 1.022 | 1.027 | 1.016 | 0.972 | 0.944 | 0.921 | 0.923 | 0.929 | 0.938 | 0.945 |
| () 内は単年度 | (1.054) | (1.003) | (0.990) | (0.923) | (0.918) | (0.922) | (0.928) | (0.938) | (0.949) | (0.949) |
| 基準財政需要額 | 46,959 | 50,042 | 49,661 | 50,033 | 52,025 | 51,603 | 52,570 | 52,757 | 54,134 | 55,790 |
| 基準財政収入額 | 49,506 | 50,188 | 49,157 | 46,164 | 47,734 | 47,560 | 48,774 | 49,499 | 51,371 | 52,972 |
| 経常収支比率 (%) | 93.1 | 94.3 | 96.6 | 95.3 | 95.5 | 91.5 | 91.4 | 91.5 | 91.6 | 91.3 |
| () 内は臨時財政対策債を満額発行した場合 | (93.1) | (94.3) | (95.0) | (90.3) | (91.6) | (90.2) | (90.1) | (90.6) | (90.7) | (90.4) |
| 比健全化判断 | 実質赤字比率 (%) | — | — | — | — | — | — | — | — | — |
| | 連結実質赤字比率 (%) | — | — | — | — | — | — | — | — | — |
| | 実質公債費比率 (%) | 12.6 | 12.4 | 11.5 | 10.6 | 9.6 | 8.9 | 7.8 | 5.9 | 5.3 |
| | 将来負担比率 (%) | 144.4 | 124.7 | 110.3 | 88.6 | 68.9 | 52.4 | 34.6 | 16.7 | 1.9 |
| 市債残高比率 (%) | 180.6 | 163.6 | 161.9 | 152.2 | 144.1 | 135.8 | 123.3 | 117.8 | 116.7 | 110.7 |
| 市税 | 63,649 | 64,369 | 63,091 | 62,265 | 62,090 | 62,078 | 62,879 | 64,571 | 64,597 | 65,326 |
| うち個人市民税 | 28,005 | 28,626 | 28,288 | 26,619 | 26,079 | 26,662 | 26,579 | 26,982 | 27,145 | 27,501 |
| 法人市民税 | 4,907 | 4,454 | 3,229 | 3,732 | 3,771 | 4,103 | 4,092 | 4,512 | 4,413 | 4,176 |
| 固定資産税 | 22,472 | 22,858 | 23,009 | 23,227 | 23,293 | 22,526 | 23,054 | 23,791 | 23,745 | 24,236 |
| 市税徴収率 (%) | 91.4 | 91.9 | 91.7 | 92.1 | 92.3 | 92.9 | 94.0 | 95.4 | 96.1 | 96.8 |
| 地方債現在高 | 121,691 | 116,840 | 116,579 | 112,934 | 109,747 | 106,356 | 102,250 | 99,718 | 97,020 | 94,835 |
| 債務負担行為支出予定額 | 62,156 | 60,058 | 52,678 | 50,806 | 45,262 | 41,662 | 41,235 | 38,461 | 38,441 | 32,621 |
| 積立金現在高 | 12,163 | 11,663 | 10,038 | 11,064 | 11,061 | 14,766 | 19,712 | 22,964 | 24,663 | 27,023 |
| うち財政調整基金 | 3,696 | 3,707 | 3,862 | 4,866 | 4,871 | 7,896 | 11,401 | 13,205 | 10,408 | 10,511 |
| 住民基本台帳人口 (人) | 385,823 | 390,227 | 394,188 | 397,067 | 396,251 | 402,337 | 404,361 | 406,835 | 410,033 | 413,657 |
| 65歳以上の割合 (%) | 18.0 | 18.9 | 19.6 | 20.0 | 20.9 | 21.9 | 22.9 | 23.8 | 24.6 | 25.0 |
| | ・三位一体の改革による税源移譲 | ・20.4.1 中核市へ移行 ・金融危機 | | ・23.3.11 東日本大震災が発生 | | ・基金を再編 | | | | |

※数値は地方財政状況調査に基づく普通会計ベース。

※健全化判断比率は、実質赤字及び連結実質赤字は算定結果が黒字、将来負担比率は算定結果がマイナスのため「-」で表示。

※住民基本台帳人口は各年度末(3月31日)現在。24年度決算分から、法改正により外国人登録者を含む。

公営企業会計に係る資金不足比率

| 資金不足比率 | 対象会計 | 19年度 | 20年度 | 21年度 | 22年度 | 23年度 | 24年度 | 25年度 | 26年度 | 27年度 | 28年度 |
|--------|---------------|------|------|------|------|------|------|------|------|------|------|
| | 下水道事業 | - | - | - | - | - | - | - | - | - | - |
| | 南柏駅東口土地区画整理事業 | - | | | | | | | | | |
| | 公設市場事業 | - | - | - | - | - | - | - | - | - | - |
| | 病院事業 | - | - | - | - | - | - | - | - | - | - |
| | 水道事業 | - | - | - | - | - | - | - | - | - | - |

※資金不足比率は、19年度決算より算定している。

※対象となる全ての会計で資金不足は発生していない。

※南柏駅東口土地区画整理事業会計は19年度末で特別会計を廃止した。

(用語説明)

実質収支比率…歳入歳出差引額（形式収支）から翌年度へ繰り越すべき財源を控除した額（実質収支）の標準財政規模に対する比率

財政力指数…地方交付税法の規定に基づき、一定の方式により算定した収入額（基準財政収入額）を支出額（基準財政需要額）で割った値の過去3年間の平均値で表され、地方公共団体の財政力を示す指数として単年度の値が1を超えるとその年度は普通交付税が交付されない

経常収支比率…経常的経費（注1）に充てられた経常一般財源（注2）の割合を表し、地方公共団体の財政構造の弾力性を示す指標

（注1）人件費、維持補修費、扶助費、公債費などのうち臨時的性格の強いものを除いた毎年必ず支出しなければならない経費

（注2）市税など毎年収入される収入のうち用途が限定されていないもの

実質赤字比率…一般会計等を対象とした赤字の標準財政規模に対する比率で、一般会計等の財政状況を示す指標

連結実質赤字比率…一般会計のほか、公営企業や公営事業など、全ての会計の黒字や赤字の合計額の標準財政規模に対する比率で、市全体の財政状況を示す指標

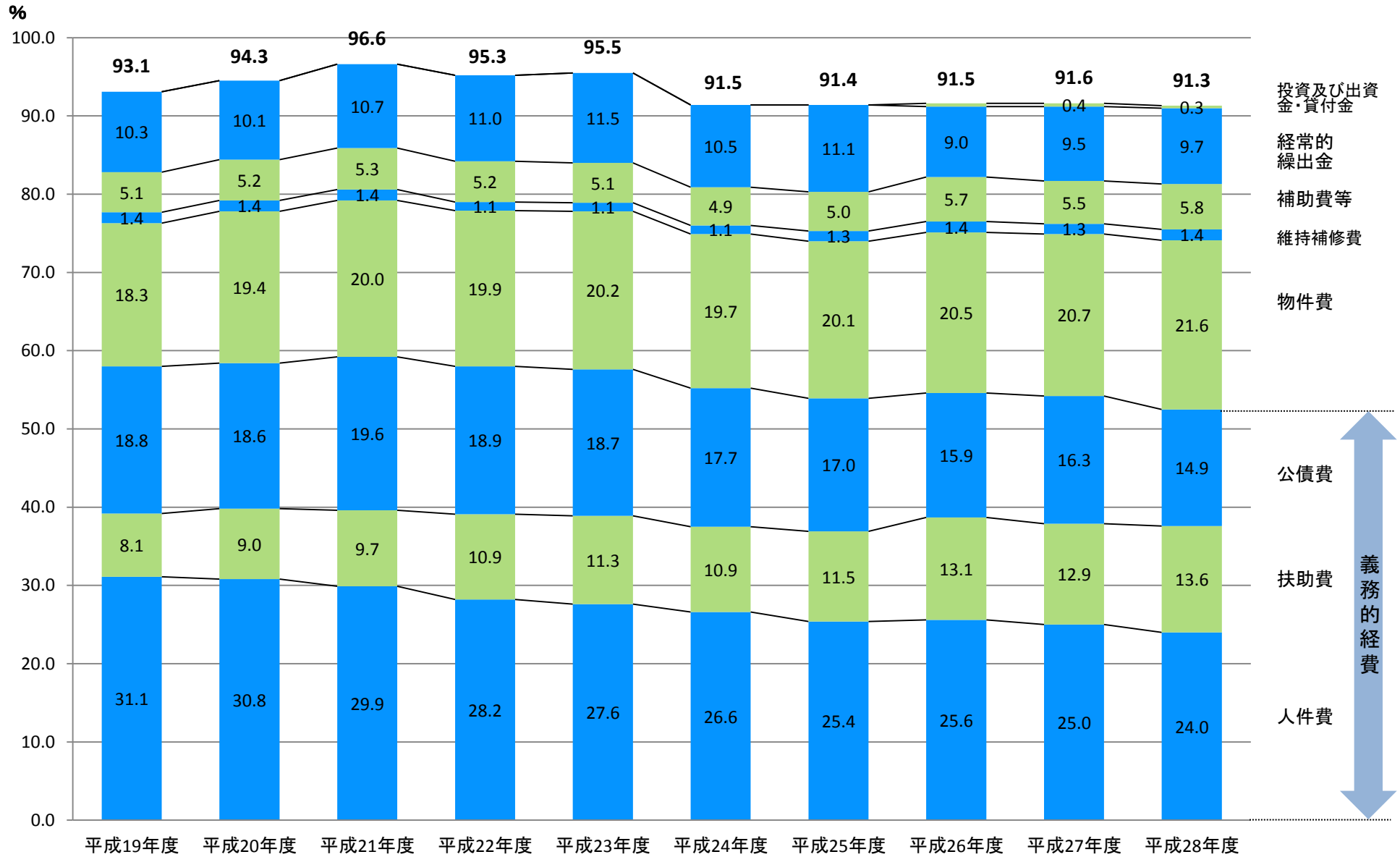
実質公債費比率…公債費による財政負担の度合いを判断する指標で、実質的な公債費の標準財政規模等に対する割合を示す指標

将来負担比率…一般会計等の地方債残高や土地開発公社の負債、退職手当の負担など、将来支払う必要があるものの標準財政規模等に対する比率を示す指標

市債残高比率…普通会計の市債残高（市債残高－財政調整基金）が標準的な収入規模に対しどれくらいあるかを示す指標

資金不足比率…一般会計等の実質収支にあたる公営企業会計の資金不足が、公営企業の事業規模に対してどれくらいの割合になるのかを示す指標

経常収支比率の推移



(6) 復旧・復興事業

平成28年度において東日本大震災の影響により要した復旧・復興事業の内訳は以下のとおりである。

1 震災復旧・復興事業

(単位：千円)

| 区分 | 決算額 | 説明 |
|---------|--------|-----------------------------|
| 被災者支援経費 | 87,463 | 民間賃貸住宅借上に係る経費，被災地職員派遣に係る経費等 |
| 防災対策経費 | 0 | |
| その他 | 0 | |
| 合計 | 87,463 | |

2 放射線対策事業

(単位：千円)

| 区分 | 決算額 | 説明 |
|-------------|---------|---|
| 除染対策経費 | 8 | 管理用消耗品費（覆土用） |
| 焼却灰処分・保管経費 | 408,385 | 焼却灰等処理業務委託，草木等破砕・処分委託，指定廃棄物仮保管庫設置工事等 |
| 放射線対策担当関連経費 | 25,338 | 環境政策課・放射線対策担当人件費，除染モニタリング委託，事務補助員賃金等諸経費 |
| 測定検査経費 | 13,326 | 給食・農産物等の放射性物質検査に係る経費，甲状腺超音波検査業務委託等 |
| 合計 | 447,057 | |

3 復旧・復興事業に係る財源

(単位：千円)

| 区分 | 決算額 | 説明 |
|-------------|---------|--------------------------------------|
| 放射線量低減対策補助金 | 10,381 | |
| その他補助金等 | 147,373 | 被災世帯応急仮設住宅支援事業負担金，指定廃棄物保管委託金等 |
| 東京電力弁償金 | 383,286 | 平成25～27年度分が収入された。平成28年度分は平成29年度以降に請求 |
| 震災復興特別交付税 | 21,683 | 一部，過年度分と相殺（平成28年度算定分は26,342千円） |
| 合計 | 562,723 | |

上記表は，一般会計，特別会計，企業会計の事業費を合計した数値となっている。

(7) 一般会計決算投資的経費一覧表 (普通建設事業費)

(単位：千円)

| 事業名称 | 事業費 | 財源内訳 | | | | 備 考 |
|--------------------------------------|-------------------|-------------------|------------------|---------|-----------------|--|
| | | 国庫支出金 | 地方債 | その他 | 一般財源 | |
| 庁舎管理事業 | 1,103 | 0 | 0 | 0 | 1,103 | 庁舎管理小規模工事 |
| 車両管理事業 | 8,029 | 0 | 0 | 0 | 8,029 | 車両購入代 |
| 本庁舎耐震改修事業(継続費) | 37,373 | 859 | 27,600 | 0 | 8,914 | 監理委託, 耐震改修工事 |
| 情報化推進事業 | 19,860 | 9,900 | 9,900 | 0 | 60 | ネットワーク整備業務委託 |
| 沼南支所管理運営事業 | 3,596 | 0 | 0 | 0 | 3,596 | 設計委託, 庁舎管理小規模工事 |
| 防災対策事業 | 48,600 | 0 | 41,000 | 0 | 7,600 | 耐震性井戸付貯水装置改修工事, 防災備蓄用備品代 |
| 参議院議員選挙の執行管理 | 2,376 | 0 | 0 | 1,320 | 1,056 | 選挙用備品代 |
| 県知事選挙の執行管理 | 2,376 | 0 | 0 | 2,376 | 0 | 選挙用備品代 |
| デイサービスセンター管理事業 | 27,875 | 0 | 0 | 0 | 27,875 | 空調設備改修工事, 屋上防水改修工事 |
| 福祉人材確保対策事業 | 12,371 | 12,371 | 0 | 0 | 0 | 介護ロボット等導入支援事業特例補助金 |
| 老人福祉施設等の基盤整備事業 | 217,129 | 29,465 | 187,600 | 0 | 64 | 公的介護施設等整備等補助金, 特別養護老人ホーム整備等補助金 |
| アミューズ柏管理運営事業 | 33,372 | 0 | 0 | 1,647 | 31,725 | 設備修繕料 |
| 近隣センター施設管理事業 | 250,425 | 57,602 | 0 | 0 | 192,823 | 設計委託, 維持保全工事, トイレ改修工事 |
| 近隣センターの施設整備事業 | 13,176 | 0 | 0 | 0 | 13,176 | 学習室及び集会室遮音化改修工事 |
| ふるさとセンター整備事業 | 28,556 | 0 | 0 | 0 | 28,556 | しいの木台会館用地購入費(債務負担支払), ふるさとセンター整備事業補助金 |
| 近隣センター整備事業 (仮称) 藤ヶ谷地区コミュニティ施設整備事業 | 384,409 24,732 | 127,960 20,000 | 238,900 2,100 | 0 0 | 17,549 2,632 | 監理委託, 建築工事, 初年度備品代 測量委託, 不動産鑑定委託, 土地購入費 |
| 障害者等支援事業 | 109,188 | 51,478 | 0 | 0 | 57,710 | 障害福祉サービス施設等改造等補助金, 社会福祉施設等整備費助成金 |
| 児童センター管理運営事業 | 1,188 | 0 | 0 | 0 | 1,188 | 小規模工事 |
| こどもルーム管理運営事業 | 12,901 | 0 | 0 | 0 | 12,901 | 小規模工事, こどもルーム建物購入費 |
| こどもルーム施設整備事業 | 90,039 | 38,827 | 0 | 20,155 | 31,057 | 地質調査委託, 設計委託, こどもルーム小規模工事, こどもルーム新築工事 |
| 公立保育園管理運営事業 | 91,875 | 0 | 0 | 0 | 91,875 | 設計委託, 維持補修工事, 維持保全工事, 厨房用備品代 |
| 特定教育・保育施設等補助金 | 451,271 | 152,670 | 0 | 218,676 | 79,925 | 私立保育所整備費補助金 |
| 生活環境整備事業 | 1,242 | 0 | 0 | 0 | 1,242 | 設計委託 |
| 合併処理浄化槽設置普及事業 | 1,706 | 258 | 0 | 568 | 880 | 合併処理浄化槽設置奨励補助金 |
| 公害調査測定事業 | 4,357 | 0 | 0 | 0 | 4,357 | 設計委託, 事業用備品代 |
| 環境保全事業 | 3,378 | 0 | 0 | 0 | 3,378 | 小規模工事, 井戸設置工事 |
| 健康に関する施設の管理運営事業 | 137,906 | 0 | 0 | 0 | 137,906 | 設計委託, 監理委託, センター改修工事, 保健勤労会館空調設備改修工事 |
| 衛生検査事業 | 6,403 | 0 | 0 | 0 | 6,403 | 検査用機器購入代 |
| 清掃施設周辺対策事業 | 27,070 | 0 | 0 | 0 | 27,070 | 周辺対策工事 |
| 塵芥処理施設管理運営事業 | 1,167 | 0 | 0 | 0 | 1,167 | 管理用備品代 |
| 最終処分場管理運営事業 | 9,978 | 0 | 0 | 0 | 9,978 | フェンス設置工事, 車両購入代 |
| 資源回収及びリサイクルプラザ維持管理事業 | 31,941 | 0 | 0 | 0 | 31,941 | 設備修繕料 |
| 放射能汚染塵芥処理対策事業 | 51,822 | 51,822 | 0 | 0 | 0 | 指定廃棄物仮保管庫設置工事 |
| 勤労会館事業 | 57,600 | 0 | 0 | 0 | 57,600 | 施設改修工事 |

(単位：千円)

| 事業名称 | 事業費 | 財源内訳 | | | | 備考 |
|------------------|-----------|---------|---------|---------|---------|---|
| | | 国庫支出金 | 地方債 | その他 | 一般財源 | |
| 農業振興対策事業 | 130,182 | 0 | 0 | 47,237 | 82,945 | 園芸振興事業補助金、輝けちばの園芸産地整備支援事業補助金、農業経営多角化支援事業補助金、設計委託、下水道整備工事、6次産業化支援事業補助金 |
| あけぼの山農業公園管理運営事業 | 36,048 | 0 | 0 | 0 | 36,048 | 小規模工事、災害復旧工事、管理用備品代 |
| 土地改良事業 | 27,180 | 0 | 0 | 0 | 27,180 | 青山排水機場改修事業負担金、農道等補修業務負担金、県営担い手育成基盤整備事業負担金（債務負担支払）、団体営農道整備事業負担金（債務負担支払）、県基幹水利保全事業負担金（手賀）、農道等整備業務負担金 |
| 既設駐輪場の再整備事業 | 17,444 | 1,437 | 1,400 | 0 | 14,607 | 設計委託、維持補修工事 |
| 放置自転車対策事業 | 1,532 | 0 | 0 | 0 | 1,532 | 駐輪場設置費等補助金 |
| 道路サービス事務所の管理事務 | 875 | 0 | 0 | 0 | 875 | 設計委託 |
| 交通安全施設整備事業 | 48,690 | 0 | 0 | 0 | 48,690 | 道路反射鏡・標識等整備工事、道路照明灯設置改修工事 |
| 道路新設・拡幅事業 | 305,500 | 14,795 | 205,900 | 0 | 84,805 | 緊急対応道路整備事業、クリーンセンターしらさぎ周辺整備事業、市道01070号線外①道路拡幅事業、市道01153号線外③道路拡幅事業、市道02036号線道路整備事業（高田小学校先）、東武線複線化関連道路事業、道路交通円滑化事業、南部クリーンセンター周辺整備事業 |
| 私道整備事業 | 1,413 | 0 | 0 | 0 | 1,413 | 柏市私道整備事業補助金 |
| 道路改良事業 | 1,140,587 | 507,231 | 377,500 | 0 | 255,856 | 測量設計委託、道路補修工法策定業務委託、道路改良工事、道路改良工事（債務負担支払）、水道工事復旧負担金、下水道工事復旧負担金、物件調査委託、エスカレーター設置工事、橋梁点検補修設計委託、設計委託、橋梁補修工事、橋梁補修工事負担金、柏市私道整備事業補助金 |
| 浸水解消事業 | 238,722 | 35,204 | 36,300 | 38,039 | 129,179 | 上富士川改修事業負担金、向小金雨水幹線整備事業負担金、設計委託、不動産鑑定委託、水路整備工事、測量委託、土地購入費 |
| 北部総合整備事業 | 892,521 | 262,104 | 212,900 | 381,356 | 36,161 | 柏北部中央地区土地区画整理事業負担金、設計委託、土地購入費、柏北部東地区土地区画整理事業負担金 |
| 交通政策事業 | 52,191 | 15,256 | 15,900 | 0 | 21,035 | バリアフリー施設補助金、自由通路整備委託、橋上駅舎整備負担金 |
| 土地区画整理事業 | 10,747 | 0 | 0 | 0 | 10,747 | 信号機設置工事負担金 |
| 北柏駅北口地区の事業に要する経費 | 360,400 | 0 | 0 | 0 | 360,400 | 土地購入費 |
| 街路整備事業 | 1,051,857 | 282,611 | 300,800 | 0 | 468,446 | 吉野沢高野台線整備事業、豊四季宿連寺線整備事業、船戸若柴線整備事業、高柳藤ヶ谷新田線整備事業、南通り線・中通り線・小柳町通り線整備事業、県施行街路事業負担金（箕輪青葉台線） |
| 公園管理事業 | 6,998 | 0 | 0 | 0 | 6,998 | 維持補修工事 |
| みどりをつくる | 604,358 | 199,589 | 221,700 | 69,429 | 113,640 | 柏北部地区公園整備事業、都市公園の負担金及び延納払い、防災公園整備事業、高柳区画整理地内公園整備事業 |
| みどりを育てる | 1,080 | 0 | 0 | 0 | 1,080 | 都市公園改良工事 |
| 公園整備事業 | 95,906 | 26,500 | 0 | 0 | 69,406 | 設計委託、公衆トイレ水洗化工事、都市公園整備工事 |
| 市営住宅管理事業 | 106,871 | 37,635 | 0 | 0 | 69,236 | 設計委託、小規模工事、防水改修工事、給水設備改修工事、ガス設備改修工事、外壁塗装工事 |
| 救急事業 | 5,713 | 0 | 0 | 0 | 5,713 | 事業用備品代 |

| 事業名称 | 事業費 | 財源内訳 | | | | 備考 |
|---------------------|------------|-----------|-----------|---------|-----------|--|
| | | 国庫支出金 | 地方債 | その他 | 一般財源 | |
| 消防設備整備事業 | 244,271 | 75,886 | 16,500 | 3,251 | 148,634 | 小型動力ポンプ付積載車購入代、ボートトレーラー購入代、災害対応特殊救急自動車購入代、救助工作車購入代、軽可搬ポンプ付積載車購入代、無線機購入代、消防情報指令システム設備設定委託 |
| 消防施設整備事業 | 200,309 | 2,693 | 0 | 5,314 | 192,302 | 測量委託、設計委託、維持保全工事、耐震性貯水槽設置工事、不動産鑑定委託、土壌調査委託、物件調査委託、消防団器具置場新築工事、土地購入費 |
| 学びづくりフロンティアプロジェクト事業 | 56,018 | 0 | 0 | 0 | 56,018 | 設計委託、学校図書館冷暖房設備設置工事 |
| 小学校施設整備事業 | 931,775 | 68,237 | 370,700 | 0 | 492,838 | 設計委託、監理委託、小規模工事、教室不足対応工事、冷暖房設備設置工事、トイレ改修工事、受変電設備改修工事、下水道切替工事、扇風機設置工事、屋上防水改修工事、給食室改修工事、屋内運動場長寿命化改良工事、土地購入費、柏の葉小学校（小中連携）整備工事 |
| 中学校施設整備事業 | 2,748,707 | 127,476 | 2,327,400 | 0 | 293,831 | 設計委託、監理委託、小規模工事、教室不足対応工事、冷暖房設備設置工事、トイレ改修工事、扇風機設置工事、屋内運動場長寿命化改良工事、土地購入費（債務負担支払）、（仮称）柏北部中央地区新設中学校整備工事 |
| 高等学校施設整備事業 | 2,430 | 0 | 0 | 0 | 2,430 | 設計委託 |
| 文化財保護事業 | 4,784 | 0 | 0 | 0 | 4,784 | 文化財整理室エアコン設置工事、文化財整理室上下水道切替工事 |
| 青少年センター管理運営事業 | 1,793 | 0 | 0 | 0 | 1,793 | 設計委託 |
| 図書館管理事業 | 32,344 | 0 | 0 | 0 | 32,344 | 本館外壁改修工事 |
| 小学校給食事業 | 39,614 | 0 | 0 | 0 | 39,614 | 事業用備品代 |
| 中学校給食事業 | 8,964 | 0 | 0 | 0 | 8,964 | 事業用備品代 |
| スポーツ施設整備事業 | 203,170 | 139,304 | 0 | 0 | 63,866 | 設計委託、市民プール整備工事、沼南体育館改修工事 |
| 合計 | 11,817,384 | 2,349,170 | 4,594,100 | 789,368 | 4,084,746 | |

(8) 債務残高

市債の借入先別・利率別一覧表

(単位：千円)

| 区分 | | 平成28年度末現在高 | 利率 | | | | | |
|---------------------|------------|-------------|------------|------------------|------------------|------------------|------------------|--------|
| | | | 年1.0%以下 | 年1.0%超 2.0%以下 | 年2.0%超 3.0%以下 | 年3.0%超 4.0%以下 | 年4.0%超 5.0%以下 | 年5.0%超 |
| 一般会計 | 財政融資資金 | 51,178,415 | 26,689,078 | 22,474,970 | 1,593,756 | 235,673 | 178,724 | 6,214 |
| | かんぽ生命保険 | 2,661,158 | 613,341 | 1,706,864 | 107,803 | 119,836 | 113,314 | |
| | ゆうちょ銀行 | 2,125,700 | 1,448,653 | 677,047 | | | | |
| | 地方公共団体金融機構 | 13,357,274 | 9,602,975 | 3,166,807 | 450,980 | 63,181 | 73,331 | |
| | 千葉県 | 1,033,479 | 1,033,479 | | | | | |
| | 市中銀行 | 11,506,883 | 9,530,444 | 1,976,439 | | | | |
| | 共済等 | 2,580,620 | 1,180,380 | 1,400,240 | | | | |
| | その他の金融機関 | 9,540,928 | 7,705,083 | 1,835,845 | | | | |
| | 国の予算貸付 | 0 | | | | | | |
| 一般会計合計 | | 93,984,457 | 57,803,433 | 33,238,212 | 2,152,539 | 418,690 | 365,369 | 6,214 |
| 公設市場会計 | 財政融資資金 | 49,248 | | | | | 49,248 | |
| | 市中銀行 | 21,200 | 21,200 | | | | | |
| | その他の金融機関 | 253,600 | 253,600 | | | | | |
| 駐車場会計 | かんぽ生命保険 | 215,012 | | 129,573 | 65,911 | 19,528 | | |
| | 国の予算貸付 | 24,720 | 24,720 | | | | | |
| 介護老健施設会計 | 財政融資資金 | 769,291 | | 477,112 | 292,179 | | | |
| | 地方公共団体金融機構 | 9,900 | 9,900 | | | | | |
| 北柏駅北口土地 区画整理事業会計 | 市中銀行 | 624,800 | 624,800 | | | | | |
| | その他の金融機関 | 273,100 | 273,100 | | | | | |
| 学校給食 センター会計 | 財政融資資金 | 1,947 | | 1,947 | | | | |
| | かんぽ生命保険 | 2,905 | | 2,905 | | | | |
| 母子父子寡婦会計 | 国の予算貸付 | 110,995 | 110,995 | | | | | |
| 特別会計合計 | | 2,356,718 | 1,318,315 | 611,537 | 358,090 | 19,528 | 49,248 | 0 |
| 下水道事業会計 | 財政融資資金 | 18,963,490 | 2,854,039 | 4,869,903 | 6,669,899 | 1,592,728 | 2,976,921 | |
| | かんぽ生命保険 | 6,006,315 | 56,706 | 2,284,060 | 2,652,006 | 118,134 | 895,409 | |
| | 地方公共団体金融機構 | 14,890,890 | 1,076,597 | 8,405,011 | 3,238,288 | 1,272,543 | 898,451 | |
| | 市中銀行 | 1,355,554 | 1,355,554 | | | | | |
| 水道事業会計 | 財政融資資金 | 4,067,766 | | 1,618,233 | 1,147,504 | 742,768 | 559,261 | |
| | 地方公共団体金融機構 | 1,901,656 | | 738,048 | 722,183 | 266,976 | 174,449 | |
| 病院事業会計 | 財政融資資金 | 1,224,709 | | 133,809 | 265,625 | | 825,275 | |
| | 地方公共団体金融機構 | 63,253 | | 26,190 | 37,063 | | | |
| 企業会計合計 | | 48,473,633 | 5,342,896 | 18,075,254 | 14,732,568 | 3,993,149 | 6,329,766 | 0 |
| 合計 | | 144,814,808 | 64,464,644 | 51,925,003 | 17,243,197 | 4,431,367 | 6,744,383 | 6,214 |
| 構成比 (%) | | 100.0 | 44.5 | 35.8 | 11.9 | 3.1 | 4.7 | 0.0 |

市債の借入・償還一覧表

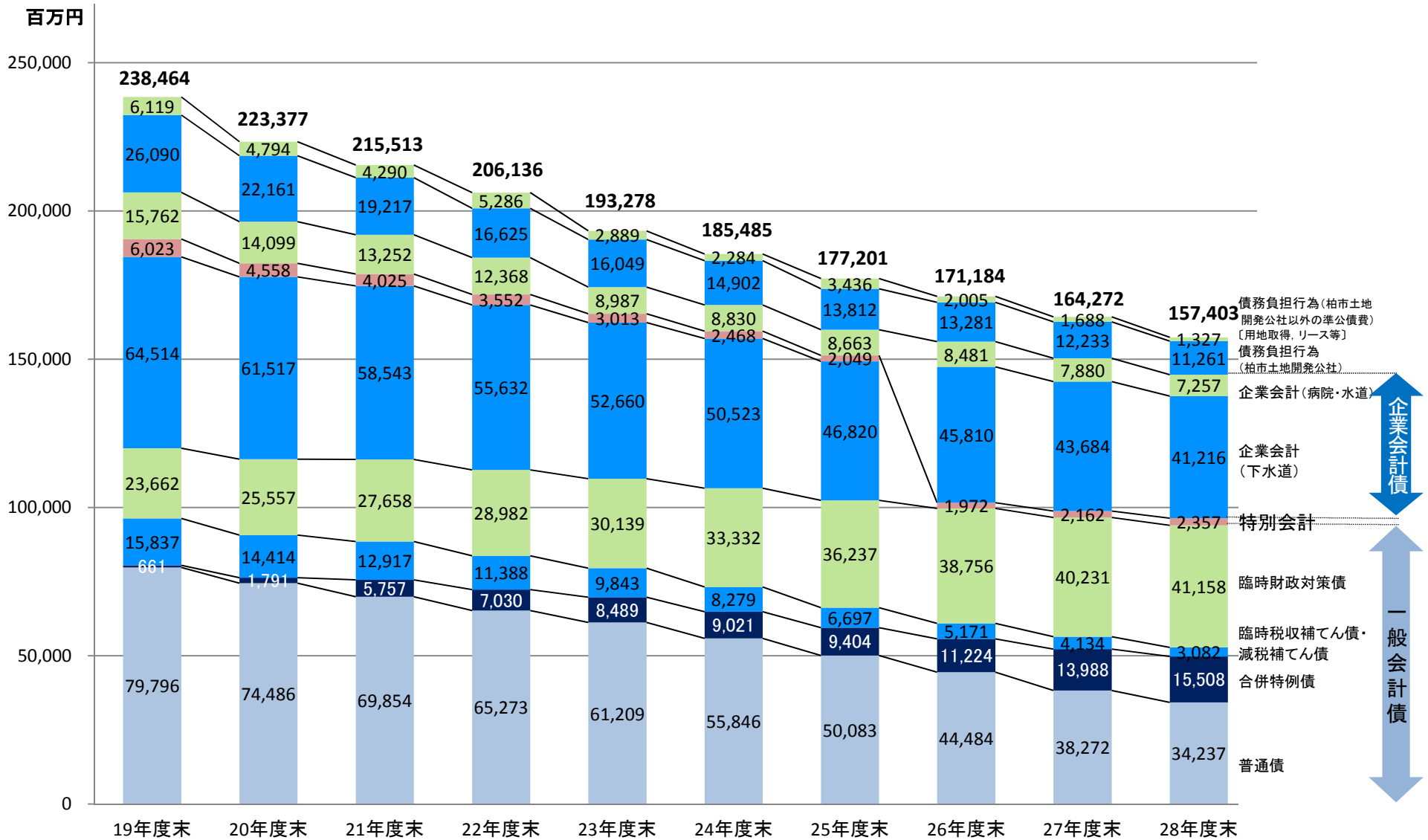
(単位：千円)

| 区分 | 平成27年度末現在高 | 平成28年度借入額 | 平成28年度償還額 | | 平成28年度末現在高 | |
|------|------------------|------------|------------|------------|-------------|------------|
| | | | 元金 | 利子 | | |
| 一般会計 | 1 普通債 | 38,272,285 | 2,496,600 | 6,532,469 | 498,947 | 34,236,416 |
| | (1) 総務債 | 183,450 | 37,500 | 75,889 | 1,475 | 145,061 |
| | (2) 民生債 | 500,656 | 187,600 | 76,581 | 4,273 | 611,675 |
| | (3) 衛生債 | 5,463,863 | 17,200 | 1,513,317 | 86,313 | 3,967,746 |
| | (4) 農林水産業債 | 39,256 | | 13,911 | 447 | 25,345 |
| | (5) 土木債 | 22,589,191 | 1,426,600 | 3,948,439 | 299,934 | 20,067,352 |
| | (6) 消防債 | 843,524 | 59,700 | 178,207 | 11,775 | 725,017 |
| | (7) 教育債 | 8,652,345 | 768,000 | 726,125 | 94,730 | 8,694,220 |
| | 2 合併特例債 | 13,987,645 | 2,674,400 | 1,153,747 | 71,134 | 15,508,298 |
| | 3 その他 | 44,364,987 | 3,300,000 | 3,425,244 | 307,885 | 44,239,743 |
| | (1) 減税補てん債 | 3,839,287 | | 906,204 | 30,787 | 2,933,083 |
| | (2) 臨時税収補てん債 | 294,969 | | 146,009 | 5,200 | 148,960 |
| | (3) 臨時財政対策債 | 40,230,731 | 3,300,000 | 2,373,031 | 271,898 | 41,157,700 |
| | 小計 | 96,624,917 | 8,471,000 | 11,111,460 | 877,966 | 93,984,457 |
| 特別会計 | 卸売市場事業債 | 347,839 | 21,200 | 44,991 | 4,011 | 324,048 |
| | 駐車場整備事業債 | 384,861 | | 145,129 | 6,750 | 239,732 |
| | 介護老人保健施設整備事業債 | 832,335 | 9,900 | 63,044 | 16,644 | 779,191 |
| | 北柏駅北口土地区画整理事業債 | 480,700 | 417,200 | | 1,050 | 897,900 |
| | 学校給食センター事業債 | 5,609 | | 757 | 92 | 4,852 |
| | 母子父子寡婦福祉資金貸付事業債※ | 110,995 | | | | 110,995 |
| | 小計 | 2,162,339 | 448,300 | 253,921 | 28,547 | 2,356,718 |
| 企業会計 | 下水道事業債※ | 43,684,047 | 1,208,000 | 3,675,798 | 963,886 | 41,216,249 |
| | 水道事業債 | 6,444,435 | | 475,013 | 157,936 | 5,969,422 |
| | 病院事業債 | 1,435,245 | | 147,283 | 49,693 | 1,287,962 |
| | 小計 | 51,563,727 | 1,208,000 | 4,298,094 | 1,171,515 | 48,473,633 |
| 合計 | 150,350,983 | 10,127,300 | 15,663,475 | 2,078,028 | 144,814,808 | |

※平成20年度の中核市移行に伴い、本事業は千葉県より移管された。柏市へ移管された事業に伴う千葉県の国借入分（83,695千円）について、平成22年度から取り決めにより受け継ぐこととされているため、平成22年度末より残高に計上している。

※下水道事業会計は、平成26年度より特別会計から企業会計に移行

柏市全体の債務残高



※20年度末以降の債務負担行為の金額は、財政健全化法に基づき算出した数値

※下水道事業会計は、平成26年度より特別会計から企業会計に移行

(9) 一般会計歳出決算節別内訳表

(単位:千円・%)

| 区 分 | 議 会 費 | 総 務 費 | 民 生 費 | 衛 生 費 | 労 働 費 | 農 産 林 業 水 費 | 商 工 費 | 土 木 費 | 消 防 費 | 教 育 費 | 災 害 復 旧 費 | 公 債 費 | 諸 支 出 金 | 合 計 | 構 成 割 合 |
|------------------------|---------|------------|------------|------------|---------|-------------|-----------|------------|-----------|------------|-----------|------------|---------|-------------|---------|
| 1 報 酬 | 248,860 | 26,706 | 82,820 | 37,018 | | 19,355 | 21,450 | 1,264 | 73,585 | 242,197 | | | | 753,255 | 0.6 |
| 2 給 料 | 64,035 | 1,564,950 | 2,292,304 | 1,031,543 | 18,781 | 91,915 | 64,278 | 992,953 | 1,817,762 | 1,190,033 | | | | 9,128,554 | 7.5 |
| 3 職 員 手 当 等 | 145,880 | 2,617,240 | 1,420,038 | 664,645 | 12,026 | 63,539 | 42,092 | 629,650 | 2,138,287 | 842,506 | | | | 8,575,903 | 7.1 |
| 4 共 済 費 | 121,830 | 501,609 | 721,290 | 328,253 | 6,069 | 30,058 | 20,989 | 307,023 | 621,103 | 378,074 | | | | 3,036,298 | 2.5 |
| 5 災 害 補 償 費 | | 2,754 | 21 | | | | | | 34 | 7 | | | | 2,816 | 0.0 |
| 6 恩 給 及 び 退 職 年 金 | | | | | | | | | | | | | | | |
| 7 賃 金 | | 163,290 | 1,741,829 | 139,494 | | 3,005 | 1,267 | 17,974 | 1,650 | 808,460 | | | | 2,876,969 | 2.4 |
| 8 報 償 費 | 74 | 11,826 | 61,728 | 64,344 | | 703 | 3,001 | 745 | 17,656 | 60,010 | | | | 220,087 | 0.2 |
| 9 旅 費 | 4,247 | 7,665 | 5,774 | 3,826 | | 441 | 3,568 | 3,422 | 10,074 | 12,546 | | | | 51,563 | 0.0 |
| 10 交 際 費 | 247 | 712 | | | | 20 | | | | 125 | | | | 1,104 | 0.0 |
| 11 需 用 費 | 6,310 | 234,554 | 649,874 | 202,063 | 12 | 3,958 | 1,783 | 173,716 | 204,062 | 1,496,968 | | 4 | | 2,973,304 | 2.4 |
| 12 役 務 費 | 6,581 | 215,463 | 114,451 | 101,250 | 31 | 2,236 | 1,203 | 6,997 | 26,290 | 88,163 | | | | 562,665 | 0.5 |
| 13 委 託 料 | 7,042 | 1,581,526 | 1,273,663 | 5,685,489 | 10,897 | 193,608 | 41,442 | 1,752,848 | 162,019 | 1,698,934 | | | | 12,407,468 | 10.2 |
| 14 使 用 料 及 び 賃 借 料 | 3,814 | 436,332 | 369,979 | 44,314 | | 14,808 | 1,852 | 225,985 | 25,800 | 1,070,516 | | 194 | | 2,193,594 | 1.8 |
| 15 工 事 請 負 費 | | 96,343 | 880,193 | 218,399 | 57,600 | 102,996 | | 1,992,232 | 164,063 | 1,987,459 | | | | 5,499,285 | 4.5 |
| 16 原 材 料 費 | | | 649 | | | | | 10,072 | 84 | 5,722 | | | | 16,527 | 0.0 |
| 17 公 有 財 産 購 入 費 | | | 39,941 | | | | | 1,510,032 | 27,000 | 2,105,289 | | | | 3,682,262 | 3.0 |
| 18 備 品 購 入 費 | 19 | 47,504 | 25,797 | 20,795 | | 3,177 | | 779 | 253,673 | 364,950 | | | | 716,694 | 0.7 |
| 19 負 担 金 補 助 及 び 交 付 金 | 25,884 | 195,501 | 10,558,983 | 1,619,412 | 22,691 | 184,560 | 140,496 | 2,449,326 | 79,383 | 1,374,434 | | | | 16,650,670 | 13.7 |
| 20 扶 助 費 | | | 23,703,824 | 1,488,298 | | | | | | 272,441 | | | | 25,464,563 | 20.9 |
| 21 貸 付 金 | | | | | | | 1,380,000 | | | | | | | 1,380,000 | 1.1 |
| 22 補 償 補 填 及 び 賠 償 金 | | | 1,346 | 5,867 | | | 3,859 | 333,917 | 33 | 27,782 | | | | 372,804 | 0.3 |
| 23 償 還 金 利 子 及 び 割 引 料 | | 692,336 | 316,862 | 6,114 | | | | 37,878 | | 3,078 | | 11,989,426 | | 13,045,694 | 10.7 |
| 24 投 資 及 び 出 資 金 | | | | 123,979 | | | | 1,613,327 | | | | | | 1,737,306 | 1.4 |
| 25 積 立 金 | | 2,010,638 | 7,753 | 325 | | | | 327,391 | | 601 | | | | 2,346,708 | 1.9 |
| 26 寄 附 金 | | | | | | | | | | | | | | | |
| 27 公 課 費 | | 103 | 41 | 3,966 | | | | | 2,990 | 183 | | | | 7,283 | 0.0 |
| 28 繰 出 金 | | | 7,445,289 | 79,000 | | | 56,000 | 288,000 | | 179,000 | | | 22 | 8,047,311 | 6.6 |
| 合 計 | 634,823 | 10,407,052 | 51,714,449 | 11,868,394 | 128,107 | 714,379 | 1,783,280 | 12,675,531 | 5,625,548 | 14,209,478 | | 11,989,624 | 22 | 121,750,687 | 100.0 |
| 構 成 割 合 | 0.5 | 8.5 | 42.5 | 9.7 | 0.1 | 0.6 | 1.5 | 10.4 | 4.6 | 11.7 | | 9.9 | 0.0 | 100.0 | |

(10) 一般会計歳出決算経費別内訳表

(単位:千円・%)

| 区 分 | 議 会 費 | 総 務 費 | 民 生 費 | 衛 生 費 | 労 働 費 | 農 産 林 業 水 費 | 商 工 費 | 土 木 費 | 消 防 費 | 教 育 費 | 災 害 復 旧 費 | 公 債 費 | 諸 支 出 金 | 合 計 | 構 成 割 合 |
|--------------|---------|------------|------------|------------|---------|-------------|-----------|------------|-----------|------------|-----------|------------|---------|-------------|---------|
| I 消費的経費 | 634,823 | 8,245,443 | 13,112,480 | 9,891,949 | 70,507 | 511,337 | 347,280 | 4,953,846 | 5,160,586 | 8,207,050 | | 198 | | 51,135,499 | 42.0 |
| 1 人件費 | 580,605 | 4,724,537 | 4,516,474 | 2,061,458 | 36,876 | 204,867 | 148,809 | 1,930,891 | 4,666,232 | 2,652,917 | | | | 21,523,666 | 17.7 |
| (1)議員報酬手当 | 353,379 | | | | | | | | | | | | | 353,379 | 0.3 |
| (2)委員等報酬 | | 26,706 | 82,821 | 37,018 | | 19,355 | 21,450 | 1,264 | 73,585 | 242,197 | | | | 504,396 | 0.4 |
| (3)市長等特別職の給与 | | 43,241 | | | | | | | | 11,705 | | | | 54,946 | 0.0 |
| (4)基本給 | 69,312 | 1,666,668 | 2,463,593 | 1,118,977 | 20,388 | 100,361 | 70,231 | 1,085,606 | 2,003,383 | 1,291,107 | | | | 9,889,626 | 8.1 |
| (5)その他の手当 | 36,084 | 937,164 | 1,248,749 | 577,211 | 10,419 | 55,093 | 36,139 | 536,997 | 1,219,502 | 642,949 | | | | 5,300,307 | 4.4 |
| (6)職員共済組合負担金 | 121,700 | 494,540 | 712,493 | 321,739 | 6,030 | 29,723 | 20,842 | 299,654 | 608,646 | 373,817 | | | | 2,989,184 | 2.5 |
| (7)その他 | 130 | 1,556,218 | 8,818 | 6,513 | 39 | 335 | 147 | 7,370 | 761,116 | 91,142 | | | | 2,431,828 | 2.0 |
| 2 物件費 | 28,334 | 2,628,662 | 4,100,266 | 6,139,580 | 10,933 | 208,953 | 54,902 | 1,592,457 | 408,967 | 5,271,159 | | 198 | | 20,444,411 | 16.8 |
| 3 その他の消費的経費 | 25,884 | 892,244 | 4,495,740 | 1,690,911 | 22,698 | 97,517 | 143,569 | 1,430,498 | 85,387 | 282,974 | | | | 9,167,422 | 7.5 |
| II 維持補修費 | | 27,657 | 82,935 | 7,793 | | 9,633 | | 555,274 | 14,668 | 410,980 | | | | 1,108,940 | 0.9 |
| III 扶助費 | | | 29,317,486 | 1,488,378 | | | | | | 1,382,249 | | | | 32,188,113 | 26.4 |
| IV 投資的経費 | | 123,314 | 1,748,506 | 276,970 | 57,600 | 193,409 | | 4,937,693 | 450,294 | 4,029,598 | | | | 11,817,384 | 9.7 |
| 1 普通建設事業 | | 123,314 | 1,748,506 | 276,970 | 57,600 | 193,409 | | 4,937,693 | 450,294 | 4,029,598 | | | | 11,817,384 | 9.7 |
| (1)補助事業 | | 56,232 | 1,230,511 | 53,528 | | 42,986 | | 3,143,410 | 162,658 | 708,618 | | | | 5,397,943 | 4.4 |
| (2)単独事業 | | 67,082 | 517,995 | 223,442 | 57,600 | 150,423 | | 1,794,283 | 287,636 | 3,320,980 | | | | 6,419,441 | 5.3 |
| 2 災害復旧事業 | | | | | | | | | | | | | | | 0.0 |
| V 公債費 | | | | | | | | | | | | 11,989,426 | | 11,989,426 | 9.9 |
| VI 積立金 | | 2,010,638 | 7,753 | 325 | | | | 327,391 | | 601 | | | | 2,346,708 | 1.9 |
| VII 投資及び出資金 | | | | 123,979 | | | | 1,613,327 | | | | | | 1,737,306 | 1.4 |
| VIII 貸付金 | | | | | | | 1,380,000 | | | | | | | 1,380,000 | 1.2 |
| IX 繰出金 | | | 7,445,289 | 79,000 | | | 56,000 | 288,000 | | 179,000 | | | 22 | 8,047,311 | 6.6 |
| 合 計 | 634,823 | 10,407,052 | 51,714,449 | 11,868,394 | 128,107 | 714,379 | 1,783,280 | 12,675,531 | 5,625,548 | 14,209,478 | | 11,989,624 | 22 | 121,750,687 | 100.0 |
| 構 成 割 合 | 0.5 | 8.5 | 42.5 | 9.7 | 0.1 | 0.6 | 1.5 | 10.4 | 4.6 | 11.7 | 0.0 | 9.9 | 0.0 | 100.0 | |

(11) 一般会計過去10年間の推移

◎一般会計歳入

(単位：千円・%)

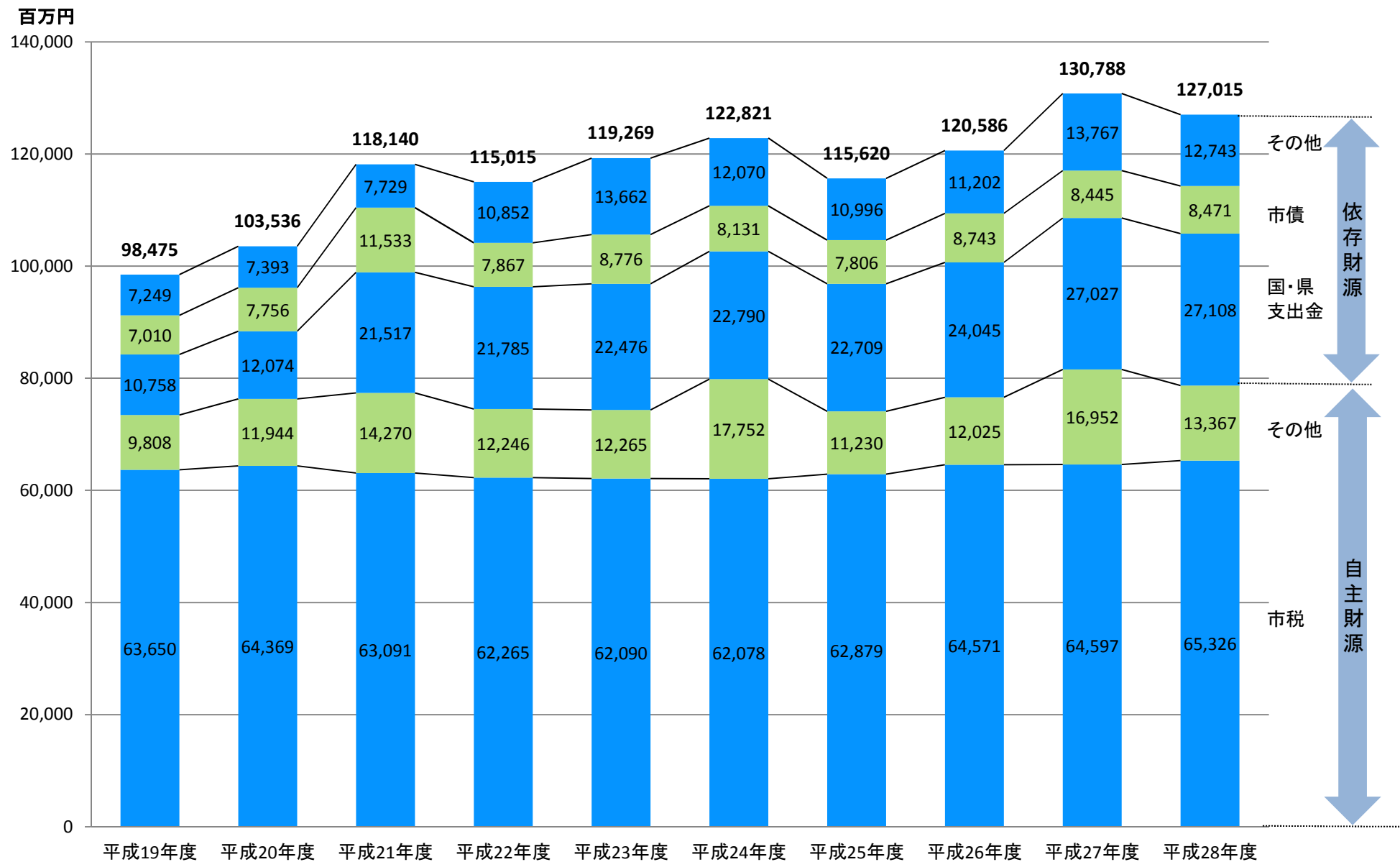
| 区分 | 平成19年度 | | 平成20年度 | | 平成21年度 | | 平成22年度 | | 平成23年度 | | 平成24年度 | | 平成25年度 | | 平成26年度 | | 平成27年度 | | 平成28年度 | | |
|-------|------------|------------|-------------|------------|-------------|------------|-------------|------------|-------------|------------|-------------|------------|-------------|------------|-------------|------------|-------------|------------|-------------|------------|------|
| | 金額 | 構成比 | 金額 | 構成比 | 金額 | 構成比 | 金額 | 構成比 | 金額 | 構成比 | 金額 | 構成比 | 金額 | 構成比 | 金額 | 構成比 | 金額 | 構成比 | 金額 | 構成比 | |
| 自主財源 | 市税 | 63,649,396 | 64.6 | 64,368,890 | 62.2 | 63,090,702 | 53.4 | 62,265,461 | 54.1 | 62,089,536 | 52.1 | 62,077,652 | 50.5 | 62,879,143 | 54.4 | 64,570,876 | 53.5 | 64,596,937 | 49.4 | 65,326,063 | 51.4 |
| | 分担金及び負担金 | 1,176,316 | 1.2 | 1,237,554 | 1.2 | 1,261,055 | 1.1 | 1,304,401 | 1.1 | 1,361,585 | 1.2 | 1,575,807 | 1.3 | 1,652,353 | 1.4 | 1,772,421 | 1.5 | 1,961,020 | 1.5 | 1,241,324 | 1.0 |
| | 使用料及び手数料 | 2,304,273 | 2.3 | 2,312,886 | 2.2 | 2,234,877 | 1.9 | 2,048,478 | 1.8 | 2,018,737 | 1.7 | 2,068,792 | 1.7 | 2,074,149 | 1.8 | 2,153,694 | 1.8 | 2,165,519 | 1.6 | 3,074,716 | 2.4 |
| | 繰越金 | 3,988,407 | 4.1 | 5,264,617 | 5.1 | 5,701,390 | 4.8 | 5,396,251 | 4.7 | 5,419,898 | 4.5 | 8,059,281 | 6.6 | 4,369,650 | 3.8 | 3,637,076 | 3.0 | 3,731,906 | 2.9 | 2,884,532 | 2.3 |
| | 諸収入 | 2,047,580 | 2.1 | 2,339,234 | 2.3 | 3,029,974 | 2.6 | 3,174,148 | 2.8 | 3,263,223 | 2.7 | 5,663,683 | 4.6 | 2,900,368 | 2.5 | 3,301,949 | 2.7 | 3,555,287 | 2.7 | 4,065,294 | 3.2 |
| | その他の収入※1 | 291,510 | 0.3 | 789,730 | 0.8 | 2,042,127 | 1.7 | 322,423 | 0.3 | 201,258 | 0.1 | 384,620 | 0.3 | 232,974 | 0.2 | 1,159,691 | 1.0 | 5,538,019 | 4.2 | 2,101,411 | 1.7 |
| | 小計① | 73,457,482 | 74.6 | 76,312,911 | 73.7 | 77,360,125 | 65.5 | 74,511,162 | 64.8 | 74,354,237 | 62.3 | 79,829,835 | 65.0 | 74,108,637 | 64.1 | 76,595,707 | 63.5 | 81,548,688 | 62.3 | 78,693,340 | 62.0 |
| 依存財源 | 地方譲与税 | 1,010,079 | 1.0 | 977,822 | 0.9 | 935,865 | 0.8 | 914,052 | 0.8 | 896,264 | 0.8 | 839,664 | 0.7 | 800,486 | 0.7 | 764,600 | 0.6 | 805,936 | 0.6 | 800,397 | 0.6 |
| | 地方交付税 | 767,748 | 0.8 | 1,175,920 | 1.1 | 1,678,804 | 1.4 | 4,939,541 | 4.3 | 7,756,707 | 6.5 | 6,594,648 | 5.4 | 4,961,345 | 4.3 | 4,489,355 | 3.7 | 4,315,362 | 3.3 | 4,257,392 | 3.4 |
| | 国・県支出金 | 10,758,035 | 10.9 | 12,074,454 | 11.7 | 21,516,851 | 18.2 | 21,784,662 | 19.0 | 22,476,098 | 18.8 | 22,789,905 | 18.6 | 22,709,230 | 19.6 | 24,045,341 | 19.9 | 27,026,818 | 20.7 | 27,108,149 | 21.3 |
| | 市債 | 7,010,300 | 7.1 | 7,755,943 | 7.5 | 11,533,200 | 9.8 | 7,867,100 | 6.8 | 8,775,500 | 7.4 | 8,131,400 | 6.6 | 7,806,400 | 6.8 | 8,743,000 | 7.3 | 8,445,000 | 6.5 | 8,471,000 | 6.7 |
| | その他の収入※2 | 5,471,264 | 5.6 | 5,239,130 | 5.1 | 5,114,808 | 4.3 | 4,998,843 | 4.3 | 5,009,973 | 4.2 | 4,636,024 | 3.7 | 5,234,045 | 4.5 | 5,947,761 | 5.0 | 8,645,265 | 6.6 | 7,684,922 | 6.0 |
| | 小計② | 25,017,426 | 25.4 | 27,223,269 | 26.3 | 40,779,528 | 34.5 | 40,504,198 | 35.2 | 44,914,542 | 37.7 | 42,991,641 | 35.0 | 41,511,506 | 35.9 | 43,990,057 | 36.5 | 49,238,381 | 37.7 | 48,321,860 | 38.0 |
| 合計①+② | 98,474,908 | 100.0 | 103,536,180 | 100.0 | 118,139,653 | 100.0 | 115,015,360 | 100.0 | 119,268,779 | 100.0 | 122,821,476 | 100.0 | 115,620,143 | 100.0 | 120,585,764 | 100.0 | 130,787,069 | 100.0 | 127,015,200 | 100.0 | |

(用語説明)

- ・自主財源：地方公共団体が自主的に収入しうる財源区分であって、行政活動の自主性・安定性を確保する上でも割合が高いことが望まれる
- ・依存財源：国及び県の意思により定められた額を交付されたり、割り当てられたりする財源区分で地方債もこれに含まれる

※1) 財産収入，寄附金，繰入金の合計

※2) 利子割交付金，配当割交付金，株式等譲渡所得割交付金，地方消費税交付金，ゴルフ場利用税交付金，自動車取得税交付金，国有提供施設等所在市町村助成交付金，地方特例交付金，交通安全対策特別交付金の合計



◎一般会計経費別歳出

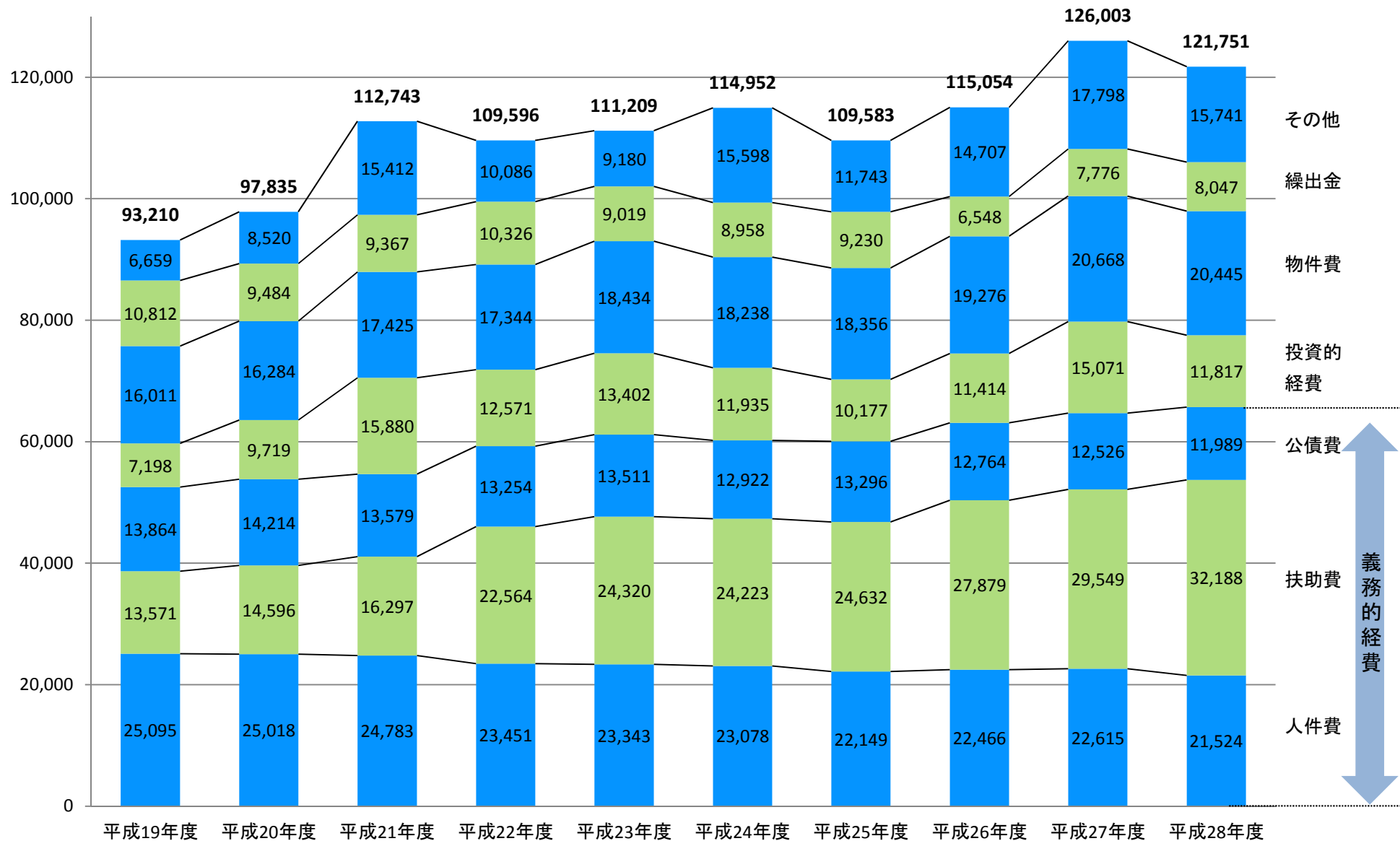
(単位：千円・%)

| 区分 | 年度 | 平成19年度 | | 平成20年度 | | 平成21年度 | | 平成22年度 | | 平成23年度 | | 平成24年度 | | 平成25年度 | | 平成26年度 | | 平成27年度 | | 平成28年度 | |
|--------|-------------|------------|-------|------------|-------|-------------|-------|-------------|-------|-------------|-------|-------------|-------|-------------|-------|-------------|-------|-------------|-------|-------------|-------|
| | | 金額 | 構成比 | 金額 | 構成比 | 金額 | 構成比 | 金額 | 構成比 | 金額 | 構成比 | 金額 | 構成比 | 金額 | 構成比 | 金額 | 構成比 | 金額 | 構成比 | 金額 | 構成比 |
| 義務的経費 | 人件費 | 25,095,457 | 26.9 | 25,017,937 | 25.6 | 24,783,568 | 22.0 | 23,451,129 | 21.4 | 23,342,940 | 21.0 | 23,077,638 | 20.1 | 22,149,053 | 20.2 | 22,465,770 | 19.5 | 22,615,249 | 17.9 | 21,523,666 | 17.7 |
| | 扶助費 | 13,571,075 | 14.6 | 14,596,300 | 14.9 | 16,296,641 | 14.5 | 22,564,097 | 20.6 | 24,320,460 | 21.9 | 24,223,094 | 21.1 | 24,632,157 | 22.5 | 27,879,374 | 24.2 | 29,549,184 | 23.5 | 32,188,113 | 26.4 |
| | 公債費 | 13,864,364 | 14.9 | 14,213,847 | 14.5 | 13,578,572 | 12.0 | 13,253,818 | 12.1 | 13,511,231 | 12.1 | 12,922,433 | 11.2 | 13,296,320 | 12.1 | 12,763,474 | 11.1 | 12,524,811 | 9.9 | 11,989,426 | 9.9 |
| | 小計① | 52,530,896 | 56.4 | 53,828,084 | 55.0 | 54,658,781 | 48.5 | 59,269,044 | 54.1 | 61,174,631 | 55.0 | 60,223,165 | 52.4 | 60,077,530 | 54.8 | 63,108,618 | 54.8 | 64,689,244 | 51.3 | 65,701,205 | 54.0 |
| | 投資的経費② | 7,198,175 | 7.7 | 9,718,631 | 9.9 | 15,879,664 | 14.1 | 12,570,868 | 11.5 | 13,402,458 | 12.0 | 11,935,131 | 10.4 | 10,176,653 | 9.3 | 11,413,910 | 9.9 | 15,071,292 | 12.0 | 11,817,384 | 9.7 |
| その他の経費 | 物件費 | 16,010,543 | 17.2 | 16,284,137 | 16.6 | 17,424,742 | 15.5 | 17,343,784 | 15.8 | 18,433,777 | 16.6 | 18,238,272 | 15.9 | 18,356,223 | 16.8 | 19,275,826 | 16.8 | 20,668,145 | 16.4 | 20,444,411 | 16.8 |
| | 維持補修費 | 1,025,887 | 1.1 | 1,020,048 | 1.0 | 1,040,019 | 0.9 | 1,024,591 | 0.9 | 879,273 | 0.8 | 865,394 | 0.7 | 1,014,349 | 0.9 | 1,183,494 | 1.0 | 1,057,544 | 0.8 | 1,108,940 | 0.9 |
| | 補助費等 | 4,273,221 | 4.6 | 5,957,210 | 6.1 | 12,355,140 | 11.0 | 6,365,179 | 5.8 | 6,507,930 | 5.9 | 6,795,618 | 5.9 | 7,644,170 | 7.0 | 8,083,996 | 7.0 | 8,586,236 | 6.8 | 9,167,422 | 7.5 |
| | 積立金 | 45,466 | 0.0 | 144,798 | 0.1 | 269,667 | 0.2 | 1,064,388 | 1.0 | 60,079 | 0.1 | 6,042,423 | 5.3 | 1,477,220 | 1.3 | 1,763,866 | 1.6 | 5,142,955 | 4.1 | 2,346,708 | 1.9 |
| | 投資及び出資金 | 331,695 | 0.4 | 235,341 | 0.2 | 167,798 | 0.1 | 151,594 | 0.1 | 152,514 | 0.1 | 134,307 | 0.1 | 112,489 | 0.1 | 2,195,752 | 1.9 | 1,630,835 | 1.3 | 1,737,306 | 1.4 |
| | 貸付金 | 982,900 | 1.1 | 1,162,172 | 1.2 | 1,580,240 | 1.4 | 1,480,000 | 1.4 | 1,580,000 | 1.4 | 1,760,000 | 1.5 | 1,495,000 | 1.4 | 1,480,000 | 1.3 | 1,380,000 | 1.1 | 1,380,000 | 1.2 |
| | 繰出金 | 10,811,508 | 11.6 | 9,484,369 | 9.7 | 9,367,351 | 8.3 | 10,326,014 | 9.4 | 9,018,836 | 8.1 | 8,957,516 | 7.8 | 9,229,433 | 8.4 | 6,548,396 | 5.7 | 7,776,286 | 6.2 | 8,047,311 | 6.6 |
| | 小計③ | 33,481,220 | 35.9 | 34,288,075 | 35.0 | 42,204,957 | 37.4 | 37,755,550 | 34.4 | 36,632,409 | 33.0 | 42,793,530 | 37.2 | 39,328,884 | 35.9 | 40,531,330 | 35.3 | 46,242,001 | 36.7 | 44,232,098 | 36.3 |
| | 合計 ①+②+③ | 93,210,291 | 100.0 | 97,834,790 | 100.0 | 112,743,402 | 100.0 | 109,595,462 | 100.0 | 111,209,498 | 100.0 | 114,951,826 | 100.0 | 109,583,067 | 100.0 | 115,053,858 | 100.0 | 126,002,537 | 100.0 | 121,750,687 | 100.0 |

(用語説明)

- ・義務的経費：支出が任意には節減できないきわめて硬直性の強い経費のことで、歳出全体のうちこの経費の占める割合により財政構造の弾力性確保状況を表し、値の少ない状態が望まれる
- ・投資的経費：支出の効果が、資本形成に向けられ、施設等がストックとして将来に残るものに使われた経費のことで、具体的には普通建設事業費、災害復旧事業費が区分対象となり、この経費の割合の多寡については財政構造の弾力性と密接に関係する

百万円



2 一般会計

平成28年度予算の概要にて主要な事務事業として掲げられた事業については、事業名欄または主要な施策の概要及び成果欄を網掛表示
平成28年度の予算案のポイントについては以下のページを参照のこと

I 充実した教育が実感でき、子どもを安心して産み育てられるまち

| | |
|---------------------|-------------|
| 学びづくりフロンティアプロジェクト | 144・145・148 |
| 学習サポートの推進 | 144 |
| 学校図書館の活用推進 | 142 |
| 理科教育の推進 | 143 |
| 放課後子ども教室の推進 | 160 |
| 生徒指導の推進 | 143 |
| 不登校児童生徒の支援 | 146 |
| 教職員研修事業・指導力向上事業 | 145 |
| 防犯活動の推進 | 168 |
| (仮称) 柏北部中央地区新設中学校整備 | 155 |
| 学校トイレの改修 | 152・155 |
| 学校施設学習環境の改善 | 150・154 |
| 地域子育て支援拠点の整備 | 80 |
| 新富げんきなひろばの開設 | 80 |
| 「みんなの子育て広場」の支援 | 158 |
| 私立認可保育所等の整備 | 84 |
| こどもルームの整備 | 79 |
| 病児・病後児保育 | 84 |
| ひとり親家庭総合支援 | 79 |
| こども参加型イベントの開催支援 | 116 |
| 街頭防犯カメラの設置 | 47 |

II 健康寿命を延ばし、いつまでもいきいきと暮らせるまち

| | |
|---------------------------|-------------|
| (国保会計・介護会計) ロコモフィットかしわ | 174・189 |
| 高齢者の就労・社会参加促進 | 58 |
| (介護会計) 在宅医療・介護連携の推進 | 186 |
| (介護会計) 地域支え合い活動の支援 | 188 |
| (介護会計) 認知症対策の推進 | 183・184・187 |
| 特別養護老人ホーム(広域型及び地域密着型)の整備等 | 59 |
| 障害者の地域生活を支える拠点機能の整備 | 67 |
| 鉄道駅のバリアフリー化 | 132 |
| バス交通活性化事業 | 131 |

III 地域の魅力や特性を活かし、人が集う活力あふれるまち

| | |
|--------------------|---------|
| 中通り線の整備 | 134 |
| 柏駅周辺まちづくり10ヵ年計画 | 130 |
| 柏駅西口北地区市街地の再開発 | 130 |
| 手賀沼周遊レンタサイクル事業 | 119 |
| 手賀沼アグリビジネスパーク事業の推進 | 112 |
| あけぼの山農業公園周辺の整備 | 114・127 |
| 農業生産力の拡大 | 111 |
| 新規就農者や農業後継者等への支援 | 112 |
| 音楽の街かしわの創出 | 160 |
| トップアスリート講習会の開催 | 166 |
| 広報番組の制作 | 44 |
| フットパス | 95 |
| 高柳駅自由通路・橋上駅舎の整備 | 132 |

IV その他トピックス

| | |
|-------------------------|-----|
| 1 公共施設の老朽化対策 | |
| 公共施設等総合管理計画の策定 | 44 |
| 近隣センターの改修 | 62 |
| (市場会計) 公設市場施設の改修事業(継続費) | 176 |

2 臨時福祉給付金

| | |
|--------------------------|----|
| 臨時福祉給付金及び年金生活者等支援臨時福祉給付金 | 56 |
|--------------------------|----|

3 地方創生

| | |
|-----------------------|-----|
| 手賀沼アグリビジネスパーク事業 | 112 |
| 子育て支援者の育成、ネットワーク拠点の拡充 | 77 |
| 「みんなの子育て広場」支援事業 | 158 |

事業名欄及び決算額欄の表記は以下のとおり

| | |
|------|----------------------|
| (廃止) | 平成28年度をもって廃止となった事業 |
| (増) | 前年度比較で決算額が30%超増加した事業 |
| (減) | 前年度比較で決算額が30%超減少した事業 |

市税

| 科目 | 主管 | 決算額 (円) (前年度決算額) | 主要な施策の概要及び成果 | | | | | | | | | |
|-----------|-----|------------------------------------|----------------|------------|------------|--------|------------|------------|-------|----------|----------|-----|
| | | | 平成28年度 | | | 平成27年度 | | | 差引 | | | |
| (単位：千円・%) | | | | | | | | | | | | |
| 1 市税 | 収納課 | 65,326,062,670 (64,596,937,114) | 平成28年度市税決算額の概要 | | | | | | | | | |
| | | | | | | | | | | | | |
| | | | 市税 | 67,517,890 | 65,326,063 | 96.8 | 67,201,656 | 64,596,937 | 96.1 | 316,234 | 729,126 | 0.7 |
| | | | 市民税 | 32,917,821 | 31,677,479 | 96.2 | 33,002,416 | 31,558,008 | 95.6 | △84,595 | 119,471 | 0.6 |
| | | | 個人市民税 | 28,687,260 | 27,501,181 | 95.9 | 28,531,313 | 27,145,185 | 95.1 | 155,947 | 355,996 | 0.8 |
| | | | 法人市民税 | 4,230,561 | 4,176,298 | 98.7 | 4,471,103 | 4,412,823 | 98.7 | △240,542 | △236,525 | 0.0 |
| | | | 固定資産税 | 24,974,177 | 24,236,081 | 97.0 | 24,639,990 | 23,744,897 | 96.4 | 334,187 | 491,184 | 0.6 |
| | | | 固定資産税 | 24,922,675 | 24,184,579 | 97.0 | 24,587,265 | 23,692,172 | 96.4 | 335,410 | 492,407 | 0.6 |
| | | | 交付金・納付金 | 51,502 | 51,502 | 100.0 | 52,725 | 52,725 | 100.0 | △1,223 | △1,223 | 0.0 |
| | | | 軽自動車税 | 476,405 | 440,443 | 92.5 | 394,815 | 360,573 | 91.3 | 81,590 | 79,870 | 1.2 |
| | | | 市たばこ税 | 2,510,484 | 2,510,484 | 100.0 | 2,585,447 | 2,585,447 | 100.0 | △74,963 | △74,963 | 0.0 |
| | | | 特別土地保有税 | - | - | - | - | - | - | - | - | - |
| | | | 事業所税 | 1,369,686 | 1,369,686 | 100.0 | 1,361,043 | 1,346,039 | 98.9 | 8,643 | 23,647 | 1.1 |
| | | | 都市計画税 | 5,269,317 | 5,091,890 | 96.6 | 5,217,945 | 5,001,973 | 95.9 | 51,372 | 89,917 | 0.7 |

地方交付税

| 科目 | 主管 | 決算額（円） （前年度決算額） | 主要な施策の概要及び成果 | | | | | | | | | | | | | | | | | | | | | | | | | | | | | | | | | | | | | | | | | | | | | | | | | | | | | | | | | | | | | | | | | | | | | | | | | | | | | | | | | | | | | | | | | | | | | | | | | | | | | | | | | | | |
|-----------------|---------------------|----------------------------------|--|-------------|-------------|------------|--|--|------|-----|------|----|----|---------|-----------------|-----|-----------|---------|-----------|-----------|-----|-----------|---------|-----------|-----------|-----|-----------|---------|-----------|-----------|-----|------------|-----------|------------|------------|-------|---------|---------|---------|---------|-----|-----------|---------|-----------|-----------|------------|--------|--------|--------|--------|------------|---------|---------|---------|---------|--------------|---------|---------|---------|---------|----|------------|-----------|------------|------------|-----|-----------|---------|-----------|-----------|--------|------------|-----------|------------|------------|------------|-----------|-----------|-----------|-----------|------------------|-------------|-----------|-------------|-------------|---------------------|------------|-----------|------------|------------|---------------|-----------|----------|-----------|--|---------------|------------|-----------|------------|------------|-----------|---------|---------|---------|---------|---------------|------------|-----------|------------|------------|
| 11・1・1 地方交付税 | 財政課 | 4,257,392,000 (4,315,362,000) | <p>地方交付税 普通交付税の収入は3,830,513,000円、特別交付税の収入は405,196,000円、震災復興特別交付税の収入は21,683,000円であった。</p> <p>普通交付税算定基礎</p> <p style="text-align: right;">（単位：千円）</p> <table border="1" style="width: 100%; border-collapse: collapse;"> <thead> <tr> <th rowspan="2">区分</th> <th rowspan="2">経費の種類</th> <th colspan="3">合併算定替</th> <th>一本算定</th> </tr> <tr> <th>旧柏市</th> <th>旧沼南町</th> <th>合計</th> <th>柏市</th> </tr> </thead> <tbody> <tr> <td rowspan="15" style="writing-mode: vertical-rl; text-orientation: upright;">基準財政需要額</td> <td rowspan="10" style="writing-mode: vertical-rl; text-orientation: upright;">個別算定経費 (従来型)</td> <td>消防費</td> <td>4,009,523</td> <td>714,601</td> <td>4,724,124</td> <td>4,641,385</td> </tr> <tr> <td>土木費</td> <td>2,734,532</td> <td>628,738</td> <td>3,363,270</td> <td>3,452,872</td> </tr> <tr> <td>教育費</td> <td>5,065,645</td> <td>801,983</td> <td>5,867,628</td> <td>5,861,919</td> </tr> <tr> <td>厚生費</td> <td>21,777,992</td> <td>3,101,317</td> <td>24,879,309</td> <td>25,301,732</td> </tr> <tr> <td>産業経済費</td> <td>605,807</td> <td>166,014</td> <td>771,821</td> <td>723,000</td> </tr> <tr> <td>総務費</td> <td>4,212,068</td> <td>493,471</td> <td>4,705,539</td> <td>4,467,164</td> </tr> <tr> <td>地域経済・雇用対策費</td> <td>48,107</td> <td>11,784</td> <td>59,891</td> <td>51,782</td> </tr> <tr> <td>地域の元気創造事業費</td> <td>515,470</td> <td>108,122</td> <td>623,592</td> <td>542,634</td> </tr> <tr> <td>人口減少等特別対策事業費</td> <td>769,284</td> <td>107,766</td> <td>877,050</td> <td>877,050</td> </tr> <tr> <td>小計</td> <td>39,738,428</td> <td>6,133,796</td> <td>45,872,224</td> <td>45,919,538</td> </tr> <tr> <td>公債費</td> <td>6,722,898</td> <td>972,796</td> <td>7,695,694</td> <td>7,695,693</td> </tr> <tr> <td>小計 (ア)</td> <td>46,461,326</td> <td>7,106,592</td> <td>53,567,918</td> <td>53,615,231</td> </tr> <tr> <td>包括算定経費 (イ)</td> <td>5,600,869</td> <td>1,131,419</td> <td>6,732,288</td> <td>6,292,207</td> </tr> <tr> <td>臨時財政対策債振替相当額 (ウ)</td> <td>△ 3,260,071</td> <td>△ 736,911</td> <td>△ 3,996,982</td> <td>△ 4,117,246</td> </tr> <tr> <td>(ア) + (イ) + (ウ) (エ)</td> <td>48,802,124</td> <td>7,501,100</td> <td>56,303,224</td> <td>55,790,192</td> </tr> <tr> <td>合併算定替の縮減額 (オ)</td> <td>△ 106,041</td> <td>△ 34,200</td> <td>△ 140,241</td> <td></td> </tr> <tr> <td>(エ) + (オ) (カ)</td> <td>48,696,083</td> <td>7,466,900</td> <td>56,162,983</td> <td>55,790,192</td> </tr> <tr> <td>錯誤措置額 (キ)</td> <td>501,296</td> <td>110,505</td> <td>611,801</td> <td>611,801</td> </tr> <tr> <td>(カ) + (キ) (ク)</td> <td>49,197,379</td> <td>7,577,405</td> <td>56,774,784</td> <td>56,401,993</td> </tr> </tbody> </table> <p>※(オ)は、合併後10年を経過した市町村に段階的に適用 【平成28年度縮減率0.7】</p> | 区分 | 経費の種類 | 合併算定替 | | | 一本算定 | 旧柏市 | 旧沼南町 | 合計 | 柏市 | 基準財政需要額 | 個別算定経費 (従来型) | 消防費 | 4,009,523 | 714,601 | 4,724,124 | 4,641,385 | 土木費 | 2,734,532 | 628,738 | 3,363,270 | 3,452,872 | 教育費 | 5,065,645 | 801,983 | 5,867,628 | 5,861,919 | 厚生費 | 21,777,992 | 3,101,317 | 24,879,309 | 25,301,732 | 産業経済費 | 605,807 | 166,014 | 771,821 | 723,000 | 総務費 | 4,212,068 | 493,471 | 4,705,539 | 4,467,164 | 地域経済・雇用対策費 | 48,107 | 11,784 | 59,891 | 51,782 | 地域の元気創造事業費 | 515,470 | 108,122 | 623,592 | 542,634 | 人口減少等特別対策事業費 | 769,284 | 107,766 | 877,050 | 877,050 | 小計 | 39,738,428 | 6,133,796 | 45,872,224 | 45,919,538 | 公債費 | 6,722,898 | 972,796 | 7,695,694 | 7,695,693 | 小計 (ア) | 46,461,326 | 7,106,592 | 53,567,918 | 53,615,231 | 包括算定経費 (イ) | 5,600,869 | 1,131,419 | 6,732,288 | 6,292,207 | 臨時財政対策債振替相当額 (ウ) | △ 3,260,071 | △ 736,911 | △ 3,996,982 | △ 4,117,246 | (ア) + (イ) + (ウ) (エ) | 48,802,124 | 7,501,100 | 56,303,224 | 55,790,192 | 合併算定替の縮減額 (オ) | △ 106,041 | △ 34,200 | △ 140,241 | | (エ) + (オ) (カ) | 48,696,083 | 7,466,900 | 56,162,983 | 55,790,192 | 錯誤措置額 (キ) | 501,296 | 110,505 | 611,801 | 611,801 | (カ) + (キ) (ク) | 49,197,379 | 7,577,405 | 56,774,784 | 56,401,993 |
| 区分 | 経費の種類 | 合併算定替 | | | | 一本算定 | | | | | | | | | | | | | | | | | | | | | | | | | | | | | | | | | | | | | | | | | | | | | | | | | | | | | | | | | | | | | | | | | | | | | | | | | | | | | | | | | | | | | | | | | | | | | | | | | | | | | | | | |
| | | 旧柏市 | 旧沼南町 | 合計 | 柏市 | | | | | | | | | | | | | | | | | | | | | | | | | | | | | | | | | | | | | | | | | | | | | | | | | | | | | | | | | | | | | | | | | | | | | | | | | | | | | | | | | | | | | | | | | | | | | | | | | | | | | | | | | |
| 基準財政需要額 | 個別算定経費 (従来型) | 消防費 | 4,009,523 | 714,601 | 4,724,124 | 4,641,385 | | | | | | | | | | | | | | | | | | | | | | | | | | | | | | | | | | | | | | | | | | | | | | | | | | | | | | | | | | | | | | | | | | | | | | | | | | | | | | | | | | | | | | | | | | | | | | | | | | | | | | | | |
| | | 土木費 | 2,734,532 | 628,738 | 3,363,270 | 3,452,872 | | | | | | | | | | | | | | | | | | | | | | | | | | | | | | | | | | | | | | | | | | | | | | | | | | | | | | | | | | | | | | | | | | | | | | | | | | | | | | | | | | | | | | | | | | | | | | | | | | | | | | | | |
| | | 教育費 | 5,065,645 | 801,983 | 5,867,628 | 5,861,919 | | | | | | | | | | | | | | | | | | | | | | | | | | | | | | | | | | | | | | | | | | | | | | | | | | | | | | | | | | | | | | | | | | | | | | | | | | | | | | | | | | | | | | | | | | | | | | | | | | | | | | | | |
| | | 厚生費 | 21,777,992 | 3,101,317 | 24,879,309 | 25,301,732 | | | | | | | | | | | | | | | | | | | | | | | | | | | | | | | | | | | | | | | | | | | | | | | | | | | | | | | | | | | | | | | | | | | | | | | | | | | | | | | | | | | | | | | | | | | | | | | | | | | | | | | | |
| | | 産業経済費 | 605,807 | 166,014 | 771,821 | 723,000 | | | | | | | | | | | | | | | | | | | | | | | | | | | | | | | | | | | | | | | | | | | | | | | | | | | | | | | | | | | | | | | | | | | | | | | | | | | | | | | | | | | | | | | | | | | | | | | | | | | | | | | | |
| | | 総務費 | 4,212,068 | 493,471 | 4,705,539 | 4,467,164 | | | | | | | | | | | | | | | | | | | | | | | | | | | | | | | | | | | | | | | | | | | | | | | | | | | | | | | | | | | | | | | | | | | | | | | | | | | | | | | | | | | | | | | | | | | | | | | | | | | | | | | | |
| | | 地域経済・雇用対策費 | 48,107 | 11,784 | 59,891 | 51,782 | | | | | | | | | | | | | | | | | | | | | | | | | | | | | | | | | | | | | | | | | | | | | | | | | | | | | | | | | | | | | | | | | | | | | | | | | | | | | | | | | | | | | | | | | | | | | | | | | | | | | | | | |
| | | 地域の元気創造事業費 | 515,470 | 108,122 | 623,592 | 542,634 | | | | | | | | | | | | | | | | | | | | | | | | | | | | | | | | | | | | | | | | | | | | | | | | | | | | | | | | | | | | | | | | | | | | | | | | | | | | | | | | | | | | | | | | | | | | | | | | | | | | | | | | |
| | | 人口減少等特別対策事業費 | 769,284 | 107,766 | 877,050 | 877,050 | | | | | | | | | | | | | | | | | | | | | | | | | | | | | | | | | | | | | | | | | | | | | | | | | | | | | | | | | | | | | | | | | | | | | | | | | | | | | | | | | | | | | | | | | | | | | | | | | | | | | | | | |
| | | 小計 | 39,738,428 | 6,133,796 | 45,872,224 | 45,919,538 | | | | | | | | | | | | | | | | | | | | | | | | | | | | | | | | | | | | | | | | | | | | | | | | | | | | | | | | | | | | | | | | | | | | | | | | | | | | | | | | | | | | | | | | | | | | | | | | | | | | | | | | |
| | 公債費 | 6,722,898 | 972,796 | 7,695,694 | 7,695,693 | | | | | | | | | | | | | | | | | | | | | | | | | | | | | | | | | | | | | | | | | | | | | | | | | | | | | | | | | | | | | | | | | | | | | | | | | | | | | | | | | | | | | | | | | | | | | | | | | | | | | | | | | |
| | 小計 (ア) | 46,461,326 | 7,106,592 | 53,567,918 | 53,615,231 | | | | | | | | | | | | | | | | | | | | | | | | | | | | | | | | | | | | | | | | | | | | | | | | | | | | | | | | | | | | | | | | | | | | | | | | | | | | | | | | | | | | | | | | | | | | | | | | | | | | | | | | | |
| | 包括算定経費 (イ) | 5,600,869 | 1,131,419 | 6,732,288 | 6,292,207 | | | | | | | | | | | | | | | | | | | | | | | | | | | | | | | | | | | | | | | | | | | | | | | | | | | | | | | | | | | | | | | | | | | | | | | | | | | | | | | | | | | | | | | | | | | | | | | | | | | | | | | | | |
| | 臨時財政対策債振替相当額 (ウ) | △ 3,260,071 | △ 736,911 | △ 3,996,982 | △ 4,117,246 | | | | | | | | | | | | | | | | | | | | | | | | | | | | | | | | | | | | | | | | | | | | | | | | | | | | | | | | | | | | | | | | | | | | | | | | | | | | | | | | | | | | | | | | | | | | | | | | | | | | | | | | | |
| | (ア) + (イ) + (ウ) (エ) | 48,802,124 | 7,501,100 | 56,303,224 | 55,790,192 | | | | | | | | | | | | | | | | | | | | | | | | | | | | | | | | | | | | | | | | | | | | | | | | | | | | | | | | | | | | | | | | | | | | | | | | | | | | | | | | | | | | | | | | | | | | | | | | | | | | | | | | | |
| 合併算定替の縮減額 (オ) | △ 106,041 | △ 34,200 | △ 140,241 | | | | | | | | | | | | | | | | | | | | | | | | | | | | | | | | | | | | | | | | | | | | | | | | | | | | | | | | | | | | | | | | | | | | | | | | | | | | | | | | | | | | | | | | | | | | | | | | | | | | | | | | | | | |
| (エ) + (オ) (カ) | 48,696,083 | 7,466,900 | 56,162,983 | 55,790,192 | | | | | | | | | | | | | | | | | | | | | | | | | | | | | | | | | | | | | | | | | | | | | | | | | | | | | | | | | | | | | | | | | | | | | | | | | | | | | | | | | | | | | | | | | | | | | | | | | | | | | | | | | | |
| 錯誤措置額 (キ) | 501,296 | 110,505 | 611,801 | 611,801 | | | | | | | | | | | | | | | | | | | | | | | | | | | | | | | | | | | | | | | | | | | | | | | | | | | | | | | | | | | | | | | | | | | | | | | | | | | | | | | | | | | | | | | | | | | | | | | | | | | | | | | | | | |
| (カ) + (キ) (ク) | 49,197,379 | 7,577,405 | 56,774,784 | 56,401,993 | | | | | | | | | | | | | | | | | | | | | | | | | | | | | | | | | | | | | | | | | | | | | | | | | | | | | | | | | | | | | | | | | | | | | | | | | | | | | | | | | | | | | | | | | | | | | | | | | | | | | | | | | | |

地方交付税

| 科目 | 主管 | 決算額 (円) (前年度決算額) | 主要な施策の概要及び成果 | | | | | |
|----------------------|-----------|---------------------|---------------------|--------------------------|------------|------------|------------|------------|
| 11・1・1 地方交付 税 | 財政課 | | 基準 財政 収入 額 | 市民税 | 21,337,048 | 2,628,221 | 23,965,269 | 23,954,349 |
| | | | | 固定資産税 | 15,529,490 | 2,319,050 | 17,848,540 | 17,848,540 |
| | | | | 軽自動車税 | 263,343 | 69,901 | 333,244 | 333,244 |
| | | | | 市町村たばこ税 | 1,621,699 | 292,499 | 1,914,198 | 1,914,198 |
| | | | | 事業所税 | 951,462 | 0 | 951,462 | 1,037,083 |
| | | | | 利子割交付金 | 64,878 | 7,906 | 72,784 | 72,784 |
| | | | | 配当割交付金 | 362,980 | 43,934 | 406,914 | 406,914 |
| | | | | 株式等譲渡所得割交付金 | 281,252 | 34,044 | 315,296 | 315,296 |
| | | | | 地方消費税交付金 | 5,075,731 | 721,820 | 5,797,551 | 5,797,551 |
| | | | | ゴルフ場利用税交付金 | 3,686 | 13,824 | 17,510 | 17,510 |
| | | | | 自動車取得税交付金 | 87,797 | 33,978 | 121,775 | 121,775 |
| | | | | 市町村交付金及び市町村納付金 | 33,185 | 5,442 | 38,627 | 38,627 |
| | | | | 地方揮発油譲与税 | 165,677 | 64,199 | 229,876 | 229,876 |
| | | | | 自動車重量譲与税 | 401,586 | 155,613 | 557,199 | 557,199 |
| | | | | 交通安全対策特別交付金 | 47,802 | 8,840 | 56,642 | 56,642 |
| | | | | 東日本大震災に係る特例加算額 | 9,527 | 1,574 | 11,101 | 11,101 |
| | | | | 地方特例交付金 | 227,682 | 31,895 | 259,577 | 259,577 |
| | | | | 合計 (ケ) | 46,464,825 | 6,432,740 | 52,897,565 | 52,972,266 |
| | | | | 錯誤措置額 (コ) | 0 | 0 | 0 | 0 |
| | | | (ケ) + (コ) (サ) | 46,464,825 | 6,432,740 | 52,897,565 | 52,972,266 | |
| | | | 交付 基準 額 | 差引交付基準額 (ク) - (サ) (シ) | 2,732,554 | 1,144,665 | 3,877,219 | 3,429,727 |
| 調整額 (ス) | 40,472 | 6,234 | | 46,706 | 46,399 | | | |
| 交付額 (シ) - (ス) (ソ) | 2,692,082 | 1,138,431 | | 3,830,513 | 3,383,328 | | | |
| ※調整率 0.000822655 | | | | | | | | |

款 1 議会費

| 項 | 目 | 事業名 | 主管 | 決算額 (円) (前年度決算額) | 主要な施策の概要及び成果 | | | | | | | | | | | | | | | | | | | | | | | | | | | | | | | | | | | | | | | | | | | | | | | | | | | | | | | | | | | | | | | | | | | | | | | | | | | | | | | | | | | | | | | | | | | | | | | | | | | | | | | | | | | | | | | | | | | | | | | | | | | | | | | | | | | | |
|---------|---------|------------|--------------------------|--------------------------|--|-------|-------|----|-----|--------|----|------|-----|-------|----|---|---|------|-----|-------|----|---|---|--------|-----|-------|----|---|---|-------|-----|--------|----|---|---|----|--|--------|-----|---|----|--|----|-----|--|--|--|-----|-------|-------|--------|-------|-------|----|---|---|---|---|---|------|---|---|---|---|---|------|---|---|---|---|---|------|---|---|---|---|---|---------|--|---|---|---|---|---|-------|------|---|---|---|---|---|------|---|---|---|---|---|-----|---------|---|---|---|---|----|---------|---|---|---|---|---|---------|---|---|---|---|---|----|--|---|----|---|---|----|------|-----|-----|------|----|-------|-----|-----------------|-------|-----|--------------------------|-------|-----|---------------|
| 1 | 1 | 6 議会調査運営事業 | 議会事務局 | 6,084,794 (5,740,310) | <p>1 議会の開催状況 (単位：日・件)</p> <table border="1"> <thead> <tr> <th>招集年月日</th> <th>会議の種類</th> <th>会期</th> <th>議案数</th> <th>意見書・決議</th> <th>請願</th> </tr> </thead> <tbody> <tr> <td>6月3日</td> <td>定例会</td> <td>20(8)</td> <td>18</td> <td>2</td> <td>4</td> </tr> <tr> <td>9月2日</td> <td>定例会</td> <td>22(8)</td> <td>39</td> <td>3</td> <td>5</td> </tr> <tr> <td>11月25日</td> <td>定例会</td> <td>20(8)</td> <td>18</td> <td>0</td> <td>6</td> </tr> <tr> <td>2月24日</td> <td>定例会</td> <td>26(10)</td> <td>40</td> <td>2</td> <td>2</td> </tr> <tr> <td colspan="2">合計</td> <td>88(34)</td> <td>115</td> <td>7</td> <td>17</td> </tr> </tbody> </table> <p>(注) 「会期」の中の () 内は本会議日数</p> <p>2 各委員会等の活動状況</p> <p>(1) 開催状況 (単位：回)</p> <table border="1"> <thead> <tr> <th rowspan="2"></th> <th rowspan="2">名称</th> <th colspan="4">開会中</th> <th rowspan="2">閉会中</th> </tr> <tr> <th>6月定例会</th> <th>9月定例会</th> <th>12月定例会</th> <th>3月定例会</th> </tr> </thead> <tbody> <tr> <td rowspan="4">常任委員会</td> <td>総務</td> <td>1</td> <td>2</td> <td>1</td> <td>1</td> <td>0</td> </tr> <tr> <td>市民環境</td> <td>1</td> <td>2</td> <td>1</td> <td>1</td> <td>0</td> </tr> <tr> <td>教育民生</td> <td>1</td> <td>2</td> <td>1</td> <td>1</td> <td>1</td> </tr> <tr> <td>建設経済</td> <td>1</td> <td>2</td> <td>1</td> <td>1</td> <td>3</td> </tr> <tr> <td colspan="2">議会運営委員会</td> <td>2</td> <td>4</td> <td>2</td> <td>2</td> <td>4</td> </tr> <tr> <td rowspan="2">特別委員会</td> <td>下総基地</td> <td>0</td> <td>1</td> <td>0</td> <td>0</td> <td>2</td> </tr> <tr> <td>決算審査</td> <td>0</td> <td>2</td> <td>0</td> <td>0</td> <td>6</td> </tr> <tr> <td rowspan="3">その他</td> <td>議会広報委員会</td> <td>0</td> <td>1</td> <td>1</td> <td>0</td> <td>10</td> </tr> <tr> <td>各派代表者会議</td> <td>0</td> <td>0</td> <td>0</td> <td>0</td> <td>0</td> </tr> <tr> <td>議員全員協議会</td> <td>1</td> <td>1</td> <td>0</td> <td>0</td> <td>0</td> </tr> <tr> <td colspan="2">合計</td> <td>7</td> <td>17</td> <td>7</td> <td>6</td> <td>26</td> </tr> </tbody> </table> <p>(2) 先進都市視察の状況</p> <table border="1"> <thead> <tr> <th>委員会名</th> <th>実施日</th> <th>視察先</th> <th>調査項目</th> </tr> </thead> <tbody> <tr> <td rowspan="3">総務</td> <td>5月11日</td> <td>函館市</td> <td>函館市行財政改革プラン2012</td> </tr> <tr> <td>5月12日</td> <td>青森市</td> <td>青森市総合戦略 (地方版人口ビジョン・総合戦略)</td> </tr> <tr> <td>5月13日</td> <td>弘前市</td> <td>津軽地域4消防本部の広域化</td> </tr> </tbody> </table> | 招集年月日 | 会議の種類 | 会期 | 議案数 | 意見書・決議 | 請願 | 6月3日 | 定例会 | 20(8) | 18 | 2 | 4 | 9月2日 | 定例会 | 22(8) | 39 | 3 | 5 | 11月25日 | 定例会 | 20(8) | 18 | 0 | 6 | 2月24日 | 定例会 | 26(10) | 40 | 2 | 2 | 合計 | | 88(34) | 115 | 7 | 17 | | 名称 | 開会中 | | | | 閉会中 | 6月定例会 | 9月定例会 | 12月定例会 | 3月定例会 | 常任委員会 | 総務 | 1 | 2 | 1 | 1 | 0 | 市民環境 | 1 | 2 | 1 | 1 | 0 | 教育民生 | 1 | 2 | 1 | 1 | 1 | 建設経済 | 1 | 2 | 1 | 1 | 3 | 議会運営委員会 | | 2 | 4 | 2 | 2 | 4 | 特別委員会 | 下総基地 | 0 | 1 | 0 | 0 | 2 | 決算審査 | 0 | 2 | 0 | 0 | 6 | その他 | 議会広報委員会 | 0 | 1 | 1 | 0 | 10 | 各派代表者会議 | 0 | 0 | 0 | 0 | 0 | 議員全員協議会 | 1 | 1 | 0 | 0 | 0 | 合計 | | 7 | 17 | 7 | 6 | 26 | 委員会名 | 実施日 | 視察先 | 調査項目 | 総務 | 5月11日 | 函館市 | 函館市行財政改革プラン2012 | 5月12日 | 青森市 | 青森市総合戦略 (地方版人口ビジョン・総合戦略) | 5月13日 | 弘前市 | 津軽地域4消防本部の広域化 |
| 招集年月日 | 会議の種類 | 会期 | 議案数 | 意見書・決議 | 請願 | | | | | | | | | | | | | | | | | | | | | | | | | | | | | | | | | | | | | | | | | | | | | | | | | | | | | | | | | | | | | | | | | | | | | | | | | | | | | | | | | | | | | | | | | | | | | | | | | | | | | | | | | | | | | | | | | | | | | | | | | | | | | | | | | | | | |
| 6月3日 | 定例会 | 20(8) | 18 | 2 | 4 | | | | | | | | | | | | | | | | | | | | | | | | | | | | | | | | | | | | | | | | | | | | | | | | | | | | | | | | | | | | | | | | | | | | | | | | | | | | | | | | | | | | | | | | | | | | | | | | | | | | | | | | | | | | | | | | | | | | | | | | | | | | | | | | | | | | |
| 9月2日 | 定例会 | 22(8) | 39 | 3 | 5 | | | | | | | | | | | | | | | | | | | | | | | | | | | | | | | | | | | | | | | | | | | | | | | | | | | | | | | | | | | | | | | | | | | | | | | | | | | | | | | | | | | | | | | | | | | | | | | | | | | | | | | | | | | | | | | | | | | | | | | | | | | | | | | | | | | | |
| 11月25日 | 定例会 | 20(8) | 18 | 0 | 6 | | | | | | | | | | | | | | | | | | | | | | | | | | | | | | | | | | | | | | | | | | | | | | | | | | | | | | | | | | | | | | | | | | | | | | | | | | | | | | | | | | | | | | | | | | | | | | | | | | | | | | | | | | | | | | | | | | | | | | | | | | | | | | | | | | | | |
| 2月24日 | 定例会 | 26(10) | 40 | 2 | 2 | | | | | | | | | | | | | | | | | | | | | | | | | | | | | | | | | | | | | | | | | | | | | | | | | | | | | | | | | | | | | | | | | | | | | | | | | | | | | | | | | | | | | | | | | | | | | | | | | | | | | | | | | | | | | | | | | | | | | | | | | | | | | | | | | | | | |
| 合計 | | 88(34) | 115 | 7 | 17 | | | | | | | | | | | | | | | | | | | | | | | | | | | | | | | | | | | | | | | | | | | | | | | | | | | | | | | | | | | | | | | | | | | | | | | | | | | | | | | | | | | | | | | | | | | | | | | | | | | | | | | | | | | | | | | | | | | | | | | | | | | | | | | | | | | | |
| | 名称 | 開会中 | | | | 閉会中 | | | | | | | | | | | | | | | | | | | | | | | | | | | | | | | | | | | | | | | | | | | | | | | | | | | | | | | | | | | | | | | | | | | | | | | | | | | | | | | | | | | | | | | | | | | | | | | | | | | | | | | | | | | | | | | | | | | | | | | | | | | | | | | | | | | |
| | | 6月定例会 | 9月定例会 | 12月定例会 | 3月定例会 | | | | | | | | | | | | | | | | | | | | | | | | | | | | | | | | | | | | | | | | | | | | | | | | | | | | | | | | | | | | | | | | | | | | | | | | | | | | | | | | | | | | | | | | | | | | | | | | | | | | | | | | | | | | | | | | | | | | | | | | | | | | | | | | | | | | |
| 常任委員会 | 総務 | 1 | 2 | 1 | 1 | 0 | | | | | | | | | | | | | | | | | | | | | | | | | | | | | | | | | | | | | | | | | | | | | | | | | | | | | | | | | | | | | | | | | | | | | | | | | | | | | | | | | | | | | | | | | | | | | | | | | | | | | | | | | | | | | | | | | | | | | | | | | | | | | | | | | | | |
| | 市民環境 | 1 | 2 | 1 | 1 | 0 | | | | | | | | | | | | | | | | | | | | | | | | | | | | | | | | | | | | | | | | | | | | | | | | | | | | | | | | | | | | | | | | | | | | | | | | | | | | | | | | | | | | | | | | | | | | | | | | | | | | | | | | | | | | | | | | | | | | | | | | | | | | | | | | | | | |
| | 教育民生 | 1 | 2 | 1 | 1 | 1 | | | | | | | | | | | | | | | | | | | | | | | | | | | | | | | | | | | | | | | | | | | | | | | | | | | | | | | | | | | | | | | | | | | | | | | | | | | | | | | | | | | | | | | | | | | | | | | | | | | | | | | | | | | | | | | | | | | | | | | | | | | | | | | | | | | |
| | 建設経済 | 1 | 2 | 1 | 1 | 3 | | | | | | | | | | | | | | | | | | | | | | | | | | | | | | | | | | | | | | | | | | | | | | | | | | | | | | | | | | | | | | | | | | | | | | | | | | | | | | | | | | | | | | | | | | | | | | | | | | | | | | | | | | | | | | | | | | | | | | | | | | | | | | | | | | | |
| 議会運営委員会 | | 2 | 4 | 2 | 2 | 4 | | | | | | | | | | | | | | | | | | | | | | | | | | | | | | | | | | | | | | | | | | | | | | | | | | | | | | | | | | | | | | | | | | | | | | | | | | | | | | | | | | | | | | | | | | | | | | | | | | | | | | | | | | | | | | | | | | | | | | | | | | | | | | | | | | | |
| 特別委員会 | 下総基地 | 0 | 1 | 0 | 0 | 2 | | | | | | | | | | | | | | | | | | | | | | | | | | | | | | | | | | | | | | | | | | | | | | | | | | | | | | | | | | | | | | | | | | | | | | | | | | | | | | | | | | | | | | | | | | | | | | | | | | | | | | | | | | | | | | | | | | | | | | | | | | | | | | | | | | | |
| | 決算審査 | 0 | 2 | 0 | 0 | 6 | | | | | | | | | | | | | | | | | | | | | | | | | | | | | | | | | | | | | | | | | | | | | | | | | | | | | | | | | | | | | | | | | | | | | | | | | | | | | | | | | | | | | | | | | | | | | | | | | | | | | | | | | | | | | | | | | | | | | | | | | | | | | | | | | | | |
| その他 | 議会広報委員会 | 0 | 1 | 1 | 0 | 10 | | | | | | | | | | | | | | | | | | | | | | | | | | | | | | | | | | | | | | | | | | | | | | | | | | | | | | | | | | | | | | | | | | | | | | | | | | | | | | | | | | | | | | | | | | | | | | | | | | | | | | | | | | | | | | | | | | | | | | | | | | | | | | | | | | | |
| | 各派代表者会議 | 0 | 0 | 0 | 0 | 0 | | | | | | | | | | | | | | | | | | | | | | | | | | | | | | | | | | | | | | | | | | | | | | | | | | | | | | | | | | | | | | | | | | | | | | | | | | | | | | | | | | | | | | | | | | | | | | | | | | | | | | | | | | | | | | | | | | | | | | | | | | | | | | | | | | | |
| | 議員全員協議会 | 1 | 1 | 0 | 0 | 0 | | | | | | | | | | | | | | | | | | | | | | | | | | | | | | | | | | | | | | | | | | | | | | | | | | | | | | | | | | | | | | | | | | | | | | | | | | | | | | | | | | | | | | | | | | | | | | | | | | | | | | | | | | | | | | | | | | | | | | | | | | | | | | | | | | | |
| 合計 | | 7 | 17 | 7 | 6 | 26 | | | | | | | | | | | | | | | | | | | | | | | | | | | | | | | | | | | | | | | | | | | | | | | | | | | | | | | | | | | | | | | | | | | | | | | | | | | | | | | | | | | | | | | | | | | | | | | | | | | | | | | | | | | | | | | | | | | | | | | | | | | | | | | | | | | |
| 委員会名 | 実施日 | 視察先 | 調査項目 | | | | | | | | | | | | | | | | | | | | | | | | | | | | | | | | | | | | | | | | | | | | | | | | | | | | | | | | | | | | | | | | | | | | | | | | | | | | | | | | | | | | | | | | | | | | | | | | | | | | | | | | | | | | | | | | | | | | | | | | | | | | | | | | | | | | | | |
| 総務 | 5月11日 | 函館市 | 函館市行財政改革プラン2012 | | | | | | | | | | | | | | | | | | | | | | | | | | | | | | | | | | | | | | | | | | | | | | | | | | | | | | | | | | | | | | | | | | | | | | | | | | | | | | | | | | | | | | | | | | | | | | | | | | | | | | | | | | | | | | | | | | | | | | | | | | | | | | | | | | | | | | |
| | 5月12日 | 青森市 | 青森市総合戦略 (地方版人口ビジョン・総合戦略) | | | | | | | | | | | | | | | | | | | | | | | | | | | | | | | | | | | | | | | | | | | | | | | | | | | | | | | | | | | | | | | | | | | | | | | | | | | | | | | | | | | | | | | | | | | | | | | | | | | | | | | | | | | | | | | | | | | | | | | | | | | | | | | | | | | | | | |
| | 5月13日 | 弘前市 | 津軽地域4消防本部の広域化 | | | | | | | | | | | | | | | | | | | | | | | | | | | | | | | | | | | | | | | | | | | | | | | | | | | | | | | | | | | | | | | | | | | | | | | | | | | | | | | | | | | | | | | | | | | | | | | | | | | | | | | | | | | | | | | | | | | | | | | | | | | | | | | | | | | | | | |

款 1 議会費

| 項 | 目 | 事業名 | 主管 | 決算額（円） （前年度決算額） | 主要な施策の概要及び成果 | | | | | | | | | | | | | | | |
|------------|-----------------|----------------|------------------|----------------------------|---|-----------------------------------|-----|----------------------|------|-----|---------|-------|------------|------------|-----------|------------|--------|------|------|------|
| | | | | | | | | | | | | | | | | | | | | |
| 1 議会費 | 1 議会費 | 6 議会調査運営 事業 | 議会事務局 | | 市民環境 | 4月13日 | 岡山市 | 地域コミュニティ・岡山ESDプロジェクト | | | | | | | | | | | | |
| | | | | | | 4月14日 | 池田市 | 地域分権制度 | | | | | | | | | | | | |
| | 4月15日 | | | | 東近江市 | Sun讚プロジェクト（市民共同発電所事業）、菜の花エコプロジェクト | | | | | | | | | | | | | | |
| 教育民生 | 4月26日 | | | | 富山市 | 富山型デイサービス | | | | | | | | | | | | | | |
| | 4月27日 | | | | 金沢市 | 学校教育金沢モデル、図書館 | | | | | | | | | | | | | | |
| | 4月28日 | | | | 松本市 | 病児・病後児保育、休日保育及び子育て支援センター「こどもプラザ」 | | | | | | | | | | | | | | |
| 建設経済 | 5月9日 | | | | 札幌市 | 新・札幌市バリアフリー基本構想 | | | | | | | | | | | | | | |
| | 5月10日 | | | | 苫小牧市 | 橋梁長寿命化修繕計画 | | | | | | | | | | | | | | |
| | 5月11日 | | | | 千歳市 | グリーンツーリズム | | | | | | | | | | | | | | |
| 下総基地特別 | 7月27日 | | | | 鹿屋基地 | 基地の概要について | | | | | | | | | | | | | | |
| | 7月28日 | 鹿屋市 | 基地対策及び基地周辺整備について | | | | | | | | | | | | | | | | | |
| | 9 政務活動費 | | | 23,698,641 (22,034,533) | 執行状況 (単位：円・%) <table border="1" style="margin-left: 20px;"> <thead> <tr> <th>交付総額</th> <th>執行額</th> <th>残額（戻入額）</th> <th>実質交付額</th> </tr> </thead> <tbody> <tr> <td>33,120,000</td> <td>25,320,102</td> <td>9,421,359</td> <td>23,698,641</td> </tr> <tr> <td>対交付額比率</td> <td>76.4</td> <td>28.4</td> <td>71.6</td> </tr> </tbody> </table> <p>柏市議会では、政務活動費のさらなる透明性を図るために議論を重ね、平成28年度分の政務活動費から行政資料室に配架している公開資料と同様に「収支報告書」、「領収書」、「視察報告書」等を柏市議会のホームページ上に掲載することを決定し、平成29年8月1日より公開している。</p> | | | | 交付総額 | 執行額 | 残額（戻入額） | 実質交付額 | 33,120,000 | 25,320,102 | 9,421,359 | 23,698,641 | 対交付額比率 | 76.4 | 28.4 | 71.6 |
| 交付総額 | 執行額 | 残額（戻入額） | 実質交付額 | | | | | | | | | | | | | | | | | |
| 33,120,000 | 25,320,102 | 9,421,359 | 23,698,641 | | | | | | | | | | | | | | | | | |
| 対交付額比率 | 76.4 | 28.4 | 71.6 | | | | | | | | | | | | | | | | | |
| | 10 議会記録広 報事業 | | | 19,445,108 (19,585,474) | 1 定例会会議録の作成等 会議録を定例会ごとに作成し、会派及び執行部に配付するとともに行政資料室等への配架を行った。また、インターネット上で会議録を公開し、閲覧・検索ができるよう措置した。 2 議会報の発行 「かしわ市議会だより」を3月、6月、9月及び12月の定例会ごとに発行し、新聞折り込み等により市内全戸に配布した。 3 議会中継 インターネット及び庁内LAN上で本会議の生中継を行った。合わせてスマートフォンやタブレット等での視聴を可能とするユーストリームを利用した配信を行った。インターネット上においては、本会議の録画配信を行った。 | | | | | | | | | | | | | | | |

款 2 総務費

| 項 | 目 | 事業名 | 主管 | 決算額 (円) (前年度決算額) | 主要な施策の概要及び成果 | | | | | | | | | | | | | | | | | | | | | |
|----------------|-----------|--------------------|--------------------|-------------------------------------|---|----|--------|----------------|----------|------------|-------|-------------|-----|------|----------|----|-----------|----|----|----|------|----|----|--------|---|----|
| 1 | 1 | 25 男女共同参画社会の施策推進事業 | 協働推進課 (男女共同参画室) | 9,256,175 (9,364,981) | <p>1 柏市男女共同参画センターの開設 (主要な事務事業) 男女共同参画の推進拠点として、情報発信や啓発事業に取り組んだ。 (単位:人)</p> <table border="1"> <thead> <tr> <th>事業</th> <th>参加者数</th> </tr> </thead> <tbody> <tr> <td>センターオープニングイベント</td> <td>170</td> </tr> <tr> <td>啓発講座, 計10回</td> <td>延べ162</td> </tr> <tr> <td>男女共同参画フォーラム</td> <td>248</td> </tr> </tbody> </table> <p>2 女性のこころと生き方相談 家庭や職場などにおける女性の悩み事にカウンセラーが対応 (単位:日・件)</p> <table border="1"> <thead> <tr> <th>相談日数</th> <th>相談件数</th> </tr> </thead> <tbody> <tr> <td>90</td> <td>337</td> </tr> </tbody> </table> <p>3 男女共同推進に関する施策推進 講演会や審議会等の会議時に保育を実施 (単位:回・人)</p> <table border="1"> <thead> <tr> <th>区分</th> <th>回数</th> <th>人数</th> </tr> </thead> <tbody> <tr> <td>講演会等</td> <td>12</td> <td>90</td> </tr> <tr> <td>審議会等会議</td> <td>7</td> <td>13</td> </tr> </tbody> </table> | 事業 | 参加者数 | センターオープニングイベント | 170 | 啓発講座, 計10回 | 延べ162 | 男女共同参画フォーラム | 248 | 相談日数 | 相談件数 | 90 | 337 | 区分 | 回数 | 人数 | 講演会等 | 12 | 90 | 審議会等会議 | 7 | 13 |
| | | 事業 | 参加者数 | | | | | | | | | | | | | | | | | | | | | | | |
| センターオープニングイベント | 170 | | | | | | | | | | | | | | | | | | | | | | | | | |
| 啓発講座, 計10回 | 延べ162 | | | | | | | | | | | | | | | | | | | | | | | | | |
| 男女共同参画フォーラム | 248 | | | | | | | | | | | | | | | | | | | | | | | | | |
| 相談日数 | 相談件数 | | | | | | | | | | | | | | | | | | | | | | | | | |
| 90 | 337 | | | | | | | | | | | | | | | | | | | | | | | | | |
| 区分 | 回数 | 人数 | | | | | | | | | | | | | | | | | | | | | | | | |
| 講演会等 | 12 | 90 | | | | | | | | | | | | | | | | | | | | | | | | |
| 審議会等会議 | 7 | 13 | | | | | | | | | | | | | | | | | | | | | | | | |
| | | 26.6 在住外国人支援事業 | 協働推進課 | 1,958,360 (3,037,105) (減) | <p>外国人アドバイザー委託 1,893,800円 (1) 外国語相談業務 (相談件数) 125件/年 () はアドバイザー数</p> <table border="1"> <thead> <tr> <th></th> <th>中国語(2)</th> <th>英語(1)</th> <th>スペイン語(1)</th> <th>韓国語(1)</th> </tr> </thead> <tbody> <tr> <td>実施日時</td> <td>水曜日/金曜日</td> <td>木曜日</td> <td>水曜日</td> <td>第2・第4金曜日</td> </tr> <tr> <td></td> <td colspan="4">午後1時～午後5時</td> </tr> </tbody> </table> <p>(2) 翻訳業務 広報かしの翻訳, 他課からの翻訳依頼への対応など (3) 通訳業務 市役所内窓口等での通訳 【前年度比36%減少】前年度は国際交流フェスタの会場設営委託料, 多言語メール配信の初期費用の支出があったが, 平成28年度はその分の支出がなかったため</p> | | 中国語(2) | 英語(1) | スペイン語(1) | 韓国語(1) | 実施日時 | 水曜日/金曜日 | 木曜日 | 水曜日 | 第2・第4金曜日 | | 午後1時～午後5時 | | | | | | | | | |
| | 中国語(2) | 英語(1) | スペイン語(1) | 韓国語(1) | | | | | | | | | | | | | | | | | | | | | | |
| 実施日時 | 水曜日/金曜日 | 木曜日 | 水曜日 | 第2・第4金曜日 | | | | | | | | | | | | | | | | | | | | | | |
| | 午後1時～午後5時 | | | | | | | | | | | | | | | | | | | | | | | | | |

款 2 総務費

| 項 | 目 | 事業名 | 主管 | 決算額 (円) (前年度決算額) | 主要な施策の概要及び成果 | | | | | | | | | | | | | | | | | | |
|------------|------------|--------------------------------|--------------------------|---|--|----|---------|--------|----|------|--------|-------|------------|------|--------|---------------|-----|------|-----------------|-----|----|--|-------|
| 1 総務管理費 | 1 一般管理費 | 26.10 柏市国際交流センター事業 | 協働推進課 | 11,145,000 (9,320) (増) | <p>柏市国際交流センターの開設 (主要な事務事業) 11,145,000円</p> <p>(1) 柏市国際交流センター指定管理センター センター来館者数：6,639人 国際理解講座開講数：12回 外国語講座開講数：539回 日本語講座開講数：1,016回 姉妹友好都市4都市との青少年派遣交流：派遣35人，受入30人</p> <p>(2) 清掃保守点検委託 (3) 建物賃借料 (4) 共益費</p> <p>【対前年度比119,482%増加】平成28年度にセンターが開設したため</p> | | | | | | | | | | | | | | | | | | |
| | | 69 本庁舎耐震改修事業(継続費) (主要な事務事業) | 資産管理課 | 37,373,000 (-) | 本庁舎の耐震改修工事を実施。工事請負費35,600,000円，監理委託料1,773,000円を支出(平成28,29,30年度継続) | | | | | | | | | | | | | | | | | | |
| | 2 人事管理費 | 1 人事管理事業 | 人事課 | 15,573,987 (13,692,202) | <p>職員の採用及び退職 (単位：人)</p> <table border="1"> <thead> <tr> <th>区分</th> <th>行(一)等職員</th> <th>行(二)職員</th> <th>合計</th> </tr> </thead> <tbody> <tr> <td>採用者数</td> <td>198</td> <td>19</td> <td>217</td> </tr> <tr> <td>退職者数</td> <td>148</td> <td>18</td> <td>166</td> </tr> </tbody> </table> <p>※採用者には，教育公務員27人，県等からの派遣職員2人，任用替3人を含む。 ※退職者には，教育公務員19人，県等からの派遣職員4人，任用替4人を含む。</p> | 区分 | 行(一)等職員 | 行(二)職員 | 合計 | 採用者数 | 198 | 19 | 217 | 退職者数 | 148 | 18 | 166 | | | | | | |
| 区分 | 行(一)等職員 | 行(二)職員 | 合計 | | | | | | | | | | | | | | | | | | | | |
| 採用者数 | 198 | 19 | 217 | | | | | | | | | | | | | | | | | | | | |
| 退職者数 | 148 | 18 | 166 | | | | | | | | | | | | | | | | | | | | |
| | 8 職員研修事業 | | 8,036,131 (9,050,754) | <p>市職員として職務遂行上必要な知識及び技能を習得させるため，職員研修を実施 (単位：人)</p> <table border="1"> <thead> <tr> <th rowspan="2">研修区分</th> <th colspan="2">内容</th> <th rowspan="2">受講者数</th> </tr> <tr> <th></th> <th></th> </tr> </thead> <tbody> <tr> <td rowspan="4">自己機関研修</td> <td>階層別研修</td> <td>採用職員研修 他8件</td> <td>810</td> </tr> <tr> <td>能力開発研修</td> <td>接遇研修(応用編) 他6件</td> <td>146</td> </tr> <tr> <td>特別研修</td> <td>採用職員指導担当者研修 他1件</td> <td>211</td> </tr> <tr> <td colspan="2">小計</td> <td>1,167</td> </tr> </tbody> </table> | 研修区分 | 内容 | | 受講者数 | | | 自己機関研修 | 階層別研修 | 採用職員研修 他8件 | 810 | 能力開発研修 | 接遇研修(応用編) 他6件 | 146 | 特別研修 | 採用職員指導担当者研修 他1件 | 211 | 小計 | | 1,167 |
| 研修区分 | 内容 | | 受講者数 | | | | | | | | | | | | | | | | | | | | |
| | | | | | | | | | | | | | | | | | | | | | | | |
| 自己機関研修 | 階層別研修 | 採用職員研修 他8件 | 810 | | | | | | | | | | | | | | | | | | | | |
| | 能力開発研修 | 接遇研修(応用編) 他6件 | 146 | | | | | | | | | | | | | | | | | | | | |
| | 特別研修 | 採用職員指導担当者研修 他1件 | 211 | | | | | | | | | | | | | | | | | | | | |
| | 小計 | | 1,167 | | | | | | | | | | | | | | | | | | | | |

款 2 総務費

| 項 | 目 | 事業名 | 主管 | 決算額 (円) (前年度決算額) | 主要な施策の概要及び成果 | | | | | | | | | | | | | | | | | | | | | | | | | | | | | | | | | | | | | | | | | | | | | | |
|--------------------|--------------------|------------------|-------|----------------------------|---|--------|------|--------|------------------|------|--------|-----|------------|-------------|----------|--------------------|----------|-------------------|------------------|--------------------|---------|-------------|--------------------|----|------------------|-------|------|----------------|----|------|----|-----------|-----|-------|----|--------|----|----------|---|---------------|----|--------|---|-----------|---|----------|-------|-------|----|--|--|
| 1 | 2 | | | | <table border="1"> <tr> <td rowspan="7">派遣研修</td> <td rowspan="2">特別派遣研修</td> <td>先進都市派遣研修 (9組11市)</td> <td>20</td> </tr> <tr> <td>海外派遣研修</td> <td>1</td> </tr> <tr> <td rowspan="5">外部教育機関派遣研修</td> <td>自治大学校 (3課程)</td> <td>3</td> </tr> <tr> <td>千葉県自治研修センター (24課程)</td> <td>53</td> </tr> <tr> <td>市町村職員中央研修所 (21課程)</td> <td>30</td> </tr> <tr> <td>全国市町村国際文化研修所 (2課程)</td> <td>2</td> </tr> <tr> <td>統計研修所 (6課程)</td> <td>6</td> </tr> <tr> <td colspan="2">小計</td> <td>115</td> </tr> <tr> <td rowspan="2">自主研修</td> <td>夜間自己啓発講座 (1課程)</td> <td>29</td> </tr> <tr> <td colspan="2">小計</td> <td>29</td> </tr> <tr> <td colspan="3">合計</td> <td>1,311</td> </tr> </table> <p style="text-align: right;">(延べ人数)</p> | | 派遣研修 | 特別派遣研修 | 先進都市派遣研修 (9組11市) | 20 | 海外派遣研修 | 1 | 外部教育機関派遣研修 | 自治大学校 (3課程) | 3 | 千葉県自治研修センター (24課程) | 53 | 市町村職員中央研修所 (21課程) | 30 | 全国市町村国際文化研修所 (2課程) | 2 | 統計研修所 (6課程) | 6 | 小計 | | 115 | 自主研修 | 夜間自己啓発講座 (1課程) | 29 | 小計 | | 29 | 合計 | | | 1,311 | | | | | | | | | | | | | | | |
| | | | | | 派遣研修 | 特別派遣研修 | | | 先進都市派遣研修 (9組11市) | 20 | | | | | | | | | | | | | | | | | | | | | | | | | | | | | | | | | | | | | | | | | |
| 海外派遣研修 | 1 | | | | | | | | | | | | | | | | | | | | | | | | | | | | | | | | | | | | | | | | | | | | | | | | | | |
| 外部教育機関派遣研修 | 自治大学校 (3課程) | 3 | | | | | | | | | | | | | | | | | | | | | | | | | | | | | | | | | | | | | | | | | | | | | | | | | |
| | 千葉県自治研修センター (24課程) | 53 | | | | | | | | | | | | | | | | | | | | | | | | | | | | | | | | | | | | | | | | | | | | | | | | | |
| | 市町村職員中央研修所 (21課程) | 30 | | | | | | | | | | | | | | | | | | | | | | | | | | | | | | | | | | | | | | | | | | | | | | | | | |
| | 全国市町村国際文化研修所 (2課程) | 2 | | | | | | | | | | | | | | | | | | | | | | | | | | | | | | | | | | | | | | | | | | | | | | | | | |
| | 統計研修所 (6課程) | 6 | | | | | | | | | | | | | | | | | | | | | | | | | | | | | | | | | | | | | | | | | | | | | | | | | |
| 小計 | | 115 | | | | | | | | | | | | | | | | | | | | | | | | | | | | | | | | | | | | | | | | | | | | | | | | | |
| 自主研修 | 夜間自己啓発講座 (1課程) | 29 | | | | | | | | | | | | | | | | | | | | | | | | | | | | | | | | | | | | | | | | | | | | | | | | | |
| | 小計 | | 29 | | | | | | | | | | | | | | | | | | | | | | | | | | | | | | | | | | | | | | | | | | | | | | | | |
| 合計 | | | 1,311 | | | | | | | | | | | | | | | | | | | | | | | | | | | | | | | | | | | | | | | | | | | | | | | | |
| | 14 | 職員健康管理事業 | 給与厚生室 | 15,020,218 (14,830,009) | <p>職員の健康管理のため、健康診断及び予防接種を実施 (単位：人)</p> <table border="1"> <thead> <tr> <th>内容</th> <th>受診者数</th> <th>内容</th> <th>受診者数</th> </tr> </thead> <tbody> <tr> <td>定期健康診断</td> <td>960</td> <td>子宮がん検診</td> <td>99</td> </tr> <tr> <td>新規採用職員健診</td> <td>119</td> <td>Q F T 検査</td> <td>0</td> </tr> <tr> <td>特定業務従事者健診 (深夜業務)</td> <td>7</td> <td>破傷風予防接種</td> <td>15</td> </tr> <tr> <td>特定業務従事者健診 (食鳥検査業務)</td> <td>14</td> <td rowspan="3">B 型 肝 炎</td> <td>血液前検査</td> <td>36</td> </tr> <tr> <td>電離放射線健診</td> <td>30</td> <td>予防接種</td> <td>79</td> </tr> <tr> <td>除染電離放射線健診</td> <td>113</td> <td>血液後検査</td> <td>27</td> </tr> <tr> <td>有機溶剤健診</td> <td>52</td> <td>C型肝炎抗体検査</td> <td>6</td> </tr> <tr> <td>V D T 作業従事者健診</td> <td>61</td> <td>麻疹抗体検査</td> <td>9</td> </tr> <tr> <td>トキソプラズマ抗体</td> <td>0</td> <td>ストレスチェック</td> <td>2,406</td> </tr> <tr> <td>骨密度検診</td> <td>71</td> <td></td> <td></td> </tr> </tbody> </table> | | 内容 | 受診者数 | 内容 | 受診者数 | 定期健康診断 | 960 | 子宮がん検診 | 99 | 新規採用職員健診 | 119 | Q F T 検査 | 0 | 特定業務従事者健診 (深夜業務) | 7 | 破傷風予防接種 | 15 | 特定業務従事者健診 (食鳥検査業務) | 14 | B 型 肝 炎 | 血液前検査 | 36 | 電離放射線健診 | 30 | 予防接種 | 79 | 除染電離放射線健診 | 113 | 血液後検査 | 27 | 有機溶剤健診 | 52 | C型肝炎抗体検査 | 6 | V D T 作業従事者健診 | 61 | 麻疹抗体検査 | 9 | トキソプラズマ抗体 | 0 | ストレスチェック | 2,406 | 骨密度検診 | 71 | | |
| 内容 | 受診者数 | 内容 | 受診者数 | | | | | | | | | | | | | | | | | | | | | | | | | | | | | | | | | | | | | | | | | | | | | | | | |
| 定期健康診断 | 960 | 子宮がん検診 | 99 | | | | | | | | | | | | | | | | | | | | | | | | | | | | | | | | | | | | | | | | | | | | | | | | |
| 新規採用職員健診 | 119 | Q F T 検査 | 0 | | | | | | | | | | | | | | | | | | | | | | | | | | | | | | | | | | | | | | | | | | | | | | | | |
| 特定業務従事者健診 (深夜業務) | 7 | 破傷風予防接種 | 15 | | | | | | | | | | | | | | | | | | | | | | | | | | | | | | | | | | | | | | | | | | | | | | | | |
| 特定業務従事者健診 (食鳥検査業務) | 14 | B 型 肝 炎 | 血液前検査 | 36 | | | | | | | | | | | | | | | | | | | | | | | | | | | | | | | | | | | | | | | | | | | | | | | |
| 電離放射線健診 | 30 | | 予防接種 | 79 | | | | | | | | | | | | | | | | | | | | | | | | | | | | | | | | | | | | | | | | | | | | | | | |
| 除染電離放射線健診 | 113 | | 血液後検査 | 27 | | | | | | | | | | | | | | | | | | | | | | | | | | | | | | | | | | | | | | | | | | | | | | | |
| 有機溶剤健診 | 52 | C型肝炎抗体検査 | 6 | | | | | | | | | | | | | | | | | | | | | | | | | | | | | | | | | | | | | | | | | | | | | | | | |
| V D T 作業従事者健診 | 61 | 麻疹抗体検査 | 9 | | | | | | | | | | | | | | | | | | | | | | | | | | | | | | | | | | | | | | | | | | | | | | | | |
| トキソプラズマ抗体 | 0 | ストレスチェック | 2,406 | | | | | | | | | | | | | | | | | | | | | | | | | | | | | | | | | | | | | | | | | | | | | | | | |
| 骨密度検診 | 71 | | | | | | | | | | | | | | | | | | | | | | | | | | | | | | | | | | | | | | | | | | | | | | | | | | |

款 2 総務費

| 項 | 目 | 事業名 | 主管 | 決算額（円） （前年度決算額） | 主要な施策の概要及び成果 | | | | | | | | | | | | |
|----------------|--|--------------------------------|---|---|---|-------|------------|-------|-------|------------|----|---|----|---|---|---|----|
| 1 総務 管理費 | 3 文書 広報費 | 1 広報活動事業 | 広報広聴 課 | 139,296,295 (153,225,719) | <p>1 広報番組の制作（主要な事務事業） 平成26年7月から地元ケーブルテレビJ:COMコミュニティチャンネルで1日3回放送 毎月1日、16日更新。平成28年度は24本を制作 市ホームページで全動画を公開し、市役所本庁舎・沼南庁舎・各近隣センター等でも視聴可能</p> <p>2 広報かしの発行 毎月1日と15日に発行。原則1日号は12ページ・15日号は8ページ仕立て ※10・11・12・2・3・4月の各1日号は別冊4ページ含む 1回の平均発行部数は約14万部、新聞折り込みと新聞非購読世帯には宅配により配布 発行回数（平成28年4月15日号～平成29年4月1日号） (単位：回)</p> <table border="1"> <thead> <tr> <th>4ページ</th> <th>8ページ</th> <th>10ページ</th> <th>12ページ</th> <th>16ページ※別冊含む</th> <th>合計</th> </tr> </thead> <tbody> <tr> <td>1</td> <td>12</td> <td>1</td> <td>4</td> <td>6</td> <td>24</td> </tr> </tbody> </table> <p>3 ホームページの運営 市の公式ホームページとして各課がページを作成し、随時情報を発信 ホームページ全体のアクセス件数：月平均 1,241,844件</p> | 4ページ | 8ページ | 10ページ | 12ページ | 16ページ※別冊含む | 合計 | 1 | 12 | 1 | 4 | 6 | 24 |
| | | 4ページ | | 8ページ | 10ページ | 12ページ | 16ページ※別冊含む | 合計 | | | | | | | | | |
| | | 1 | | 12 | 1 | 4 | 6 | 24 | | | | | | | | | |
| 4 予算・決算 事務 | 財政課 | 25,696,088 (28,318,034) | <p>固定資産台帳の整備（主要な事務事業） 907,200円 統一的な基準による財務書類作成に向けて、固定資産台帳及び財務書類作成システムを導入</p> | | | | | | | | | | | | | | |
| 4 一般事務費 | | 409,622,740 (43,860) (増) | <p>地方交付税返還金 409,546,000円</p> <p>【前年度比933,832%増加】震災復興特別交付税の過年度分の精算に伴い、超過受領分を返還したため</p> | | | | | | | | | | | | | | |
| 6 財産 管理費 | 1.2 公共施設等 総合管理計画策 定事業 (主要な事務事業) | 資産管理 課 | 10,843,804 (7,992,000) (増) | <p>公共施設等の現状及び将来の見通し、公共施設等の総合的かつ計画的な管理に関する基本的な方針、施設類型ごとの管理に関する基本的な方針等をまとめるため、公共施設等総合管理計画「基本方針編」を策定。印刷製本費799,804円、委託料10,044,000円を支出</p> <p>【前年度比36%増加】「基本方針編」策定に伴い、委託料が増加したため</p> | | | | | | | | | | | | | |

款 2 総務費

| 項 | 目 | 事業名 | 主管 | 決算額 (円) (前年度決算額) | 主要な施策の概要及び成果 | | | | | | | | | | | | | | | | | | | | |
|--------------------|------------------|------------------------------|--------------------|---|---|------|-------|----|-------|---------|------------|-----------|------------|--------|------------|---------|------------|----------|------------|--|--|--|--|-----------|--------------------|
| 1 総務 管理 費 | 7 企 画 費 | 2.2 外部監査に 関する事務 | 行政改革 推進課 | 13,716,848 (13,717,357) | 包括外部監査 「保健所における財務事務」について監査を受け、13項目の指摘事項と32項目の意見があった。 | | | | | | | | | | | | | | | | | | | | |
| | | 2.3 指定管理者 制度の総括に関 する事務 | | 388,920 (3,385,800) (減) | 財務状況分析委託 指定管理者が、施設を安定的に運営できる財務基盤を有しているかを判断するため、財務分析を実施している。平成29年度のモニタリングから職員による財務調査を行うため、平成27年度及び平成28年度に対象施設を分けて、指定管理者の財務状況分析及び職員に対する研修を公認会計士に依頼した。 実施状況 (単位：社・円) <table border="1"> <thead> <tr> <th>対象区分</th> <th>延べ団体数</th> <th>金額</th> </tr> </thead> <tbody> <tr> <td>指定管理者</td> <td>11</td> <td>388,800</td> </tr> </tbody> </table> 【前年度比89%減少】 指定管理者の新規・更新案件が無く、選定に係る財務状況分析委託が無かったため | 対象区分 | 延べ団体数 | 金額 | 指定管理者 | 11 | 388,800 | | | | | | | | | | | | | | |
| 対象区分 | 延べ団体数 | 金額 | | | | | | | | | | | | | | | | | | | | | | | |
| 指定管理者 | 11 | 388,800 | | | | | | | | | | | | | | | | | | | | | | | |
| | | 3 情報化推進事 業 | 情報政策 課 | 464,081,211 (232,618,318) (増) | <p>1 電子自治体の推進 (1) 庁内LANの基盤として、107拠点のネットワークを維持 (2) 庁内LAN用情報機器：情報パソコン2,170台、複合機34台及びレーザープリンター37台を借上 (3) セキュリティ対策の強化 (主要な事務事業) 208,956,175円 自治体情報セキュリティ強化対策事業の実施に伴い、セキュリティ対策を実施 セキュリティ対策の内訳 (単位：円) (単位：円)</p> <table border="1"> <thead> <tr> <th></th> <th></th> <th></th> <th></th> </tr> </thead> <tbody> <tr> <td>資産管理ソフト</td> <td>32,711,040</td> <td>ファイル無害化機能</td> <td>29,381,184</td> </tr> <tr> <td>暗号化ソフト</td> <td>79,986,960</td> <td>二要素認証機能</td> <td>36,579,708</td> </tr> <tr> <td>ネットワーク分離</td> <td>30,297,283</td> <td></td> <td></td> </tr> <tr> <td colspan="2"></td> <td>合計</td> <td>208,956,175</td> </tr> </tbody> </table> <p>2 電子申請システム運用管理 5,803件(54手続き)の申請等 3 地理情報システム運用管理 庁内向け統合型GISの利用状況：46,669アクセス/年間</p> 【前年度比100%増加】 自治体情報セキュリティ強化対策事業に伴うセキュリティ対策のため | | | | | 資産管理ソフト | 32,711,040 | ファイル無害化機能 | 29,381,184 | 暗号化ソフト | 79,986,960 | 二要素認証機能 | 36,579,708 | ネットワーク分離 | 30,297,283 | | | | | 合計 | 208,956,175 |
| | | | | | | | | | | | | | | | | | | | | | | | | | |
| 資産管理ソフト | 32,711,040 | ファイル無害化機能 | 29,381,184 | | | | | | | | | | | | | | | | | | | | | | |
| 暗号化ソフト | 79,986,960 | 二要素認証機能 | 36,579,708 | | | | | | | | | | | | | | | | | | | | | | |
| ネットワーク分離 | 30,297,283 | | | | | | | | | | | | | | | | | | | | | | | | |
| | | 合計 | 208,956,175 | | | | | | | | | | | | | | | | | | | | | | |

款 2 総務費

| 項 | 目 | 事業名 | 主管 | 決算額（円） （前年度決算額） | 主要な施策の概要及び成果 | | | | | | | |
|----------------------|------------|---------------|--------------------|---|---|----|----|----------------------|------------|---------------|-----------|----|
| 1 総務管理費 | 7 企画費 | 22 行政評価に関する事業 | 企画調整課 | 2,999,462 (-) | <p>柏市第五次総合計画の推進に当たり、まちづくりの進捗を評価するための基礎資料とするために実施したもの</p> <p>1 調査概要</p> <p>(1) 調査地域 市内全域</p> <p>(2) 調査対象 市内全域の18歳以上の方から、無作為に抽出した4,000人</p> <p>(3) 調査方法 郵送による配付、回収</p> <p>(4) 調査期間 平成29年1月12日～1月27日</p> <p>2 回収結果 有効回収数1,959人（有効回収率49.0%）</p> <p>3 公表方法等</p> <ul style="list-style-type: none"> ・市ホームページ，行政資料室（市役所本庁舎1階），行政資料コーナー（沼南庁舎1階），図書館本館及び各分館，各近隣センターで閲覧可。 ・行政資料室での販売（700円/部） ・リーフレット（市民版）は，本庁舎，沼南庁舎，各近隣センターで無償配布 <p>4 委託先 株式会社名豊</p> | | | | | | | |
| | 12 防災諸費 | 8 防災対策事業 | 防災安全課 地域支援課 | 115,546,443 (178,875,365) (減) | <p>1 防災施設の整備（主要な事務事業） 災害時に市民の生命・財産を守るため，必要な防災施設を整備及び維持管理 (単位：円)</p> <table border="1"> <thead> <tr> <th>件名</th> <th>金額</th> </tr> </thead> <tbody> <tr> <td>光ヶ丘中学校耐震性井戸付貯水装置改修工事</td> <td>43,200,000</td> </tr> <tr> <td>避難場所案内看板取替等委託</td> <td>2,700,000</td> </tr> <tr> <td>合計</td> <td>45,900,000</td> </tr> </tbody> </table> <p>【前年度比35%減少】前年度と比べ，大規模な工事（防災備蓄倉庫新築工事，貯水槽新規整備工事）が減少したため</p> | 件名 | 金額 | 光ヶ丘中学校耐震性井戸付貯水装置改修工事 | 43,200,000 | 避難場所案内看板取替等委託 | 2,700,000 | 合計 |
| 件名 | 金額 | | | | | | | | | | | |
| 光ヶ丘中学校耐震性井戸付貯水装置改修工事 | 43,200,000 | | | | | | | | | | | |
| 避難場所案内看板取替等委託 | 2,700,000 | | | | | | | | | | | |
| 合計 | 45,900,000 | | | | | | | | | | | |

款 2 総務費

| 項 | 目 | 事業名 | 主管 | 決算額 (円) (前年度決算額) | 主要な施策の概要及び成果 | | | | | | |
|----------------------------|-----------------------------------|---|-------------------------|---------------------------------------|---|-----------|---------|----|-----|-----|----|
| 1 総務 管理 費 | 20 諸 費 | 2.1 犯罪が起こりにくいまちづくり（地域づくり）事業 | 防災安全課 | 29,757,256 (22,025,029) (増) | <p>街頭防犯カメラの設置 (主要な事務事業) 7,533,000円</p> <p>市内のひたくり、自動車盗及び車上狙いの犯罪の減少を目的に、千葉県市町村防犯カメラ等設置事業補助金を活用して、駅周辺や主要な交差点に街頭防犯カメラを設置</p> <p>登録台数の状況 (単位：台)</p> <table border="1"> <thead> <tr> <th>平成28年度当初</th> <th>平成28年度末</th> <th>増減</th> </tr> </thead> <tbody> <tr> <td>105</td> <td>130</td> <td>25</td> </tr> </tbody> </table> <p>【前年度比35%増加】今年度より、防犯カメラ設置事業が追加されたため</p> | 平成28年度当初 | 平成28年度末 | 増減 | 105 | 130 | 25 |
| | | 平成28年度当初 | | 平成28年度末 | 増減 | | | | | | |
| | 105 | 130 | 25 | | | | | | | | |
| 2.3 犯罪を起こさせない人づくり（組織づくり）事業 | 1,722,852 (563,139) (増) | <p>犯罪被害対策 (主要な事務事業) 1,381,526円</p> <p>市民の防犯意識の向上や安全安心なまちづくりのため、子どもに対しての不審者等対策や暴力団排除事業を推進。また、平成28年4月1日に施行された柏市振り込め詐欺被害等防止条例に基づき、重点的に詐欺対策を実施</p> <p>振り込め詐欺等防止電話購入費補助の状況 (単位：台・円)</p> <table border="1"> <thead> <tr> <th>補助台数</th> <th>補助額</th> </tr> </thead> <tbody> <tr> <td>124</td> <td>1,162,000</td> </tr> </tbody> </table> <p>【前年度比206%増加】今年度より、振り込め詐欺被害対策事業が新規追加となったため</p> | 補助台数 | 補助額 | 124 | 1,162,000 | | | | | |
| 補助台数 | 補助額 | | | | | | | | | | |
| 124 | 1,162,000 | | | | | | | | | | |
| 16 東葛中部地区総合開発事務組合総務費負担金 | 企画調整課 | 56,521,850 (42,534,250) | 事務組合の総務費を柏市・我孫子市・流山市で負担 | | | | | | | | |

款 2 総務費

| 項 | 目 | 事業名 | 主管 | 決算額 (円) (前年度決算額) | 主要な施策の概要及び成果 | | | | | | | | | | | | | | | | | | | |
|---------------------|--|------------|------|------------------------------|--|-----------|------------|---|------------|----------|---------------|---------------|-----------|--------------|---------------|-----------|----------|--|-----|-------------|---------------------|---------|----|-------------|
| 2 | 2 | 1 市税の賦課事務 | 市民税課 | 476,178,110 (458,553,167) | 委託の内訳 (単位:円) | | | | | | | | | | | | | | | | | | | |
| | | | 資産税課 | | 委託の内訳 (単位:円) | | | | | | | | | | | | | | | | | | | |
| 2 | 2 | 1 市税の賦課事務 | 市民税課 | 476,178,110 (458,553,167) | <table border="1"> <thead> <tr> <th>業務名</th> <th>金額</th> </tr> </thead> <tbody> <tr> <td>オンライン業務委託</td> <td>88,686,891</td> </tr> <tr> <td>電算処理業務委託</td> <td>82,414,292</td> </tr> <tr> <td>電算システム等保守管理委託</td> <td>3,542,400</td> </tr> <tr> <td>申告受付事務支援業務委託</td> <td>1,570,320</td> </tr> <tr> <td>会場設営委託</td> <td>491,400</td> </tr> </tbody> </table> | 業務名 | 金額 | オンライン業務委託 | 88,686,891 | 電算処理業務委託 | 82,414,292 | 電算システム等保守管理委託 | 3,542,400 | 申告受付事務支援業務委託 | 1,570,320 | 会場設営委託 | 491,400 | <table border="1"> <thead> <tr> <th>業務名</th> <th>金額</th> </tr> </thead> <tbody> <tr> <td>軽自動車税課税台帳管理システム統合委託</td> <td>162,000</td> </tr> <tr> <td>合計</td> <td>176,867,303</td> </tr> </tbody> </table> | 業務名 | 金額 | 軽自動車税課税台帳管理システム統合委託 | 162,000 | 合計 | 176,867,303 |
| | | | 業務名 | | 金額 | | | | | | | | | | | | | | | | | | | |
| オンライン業務委託 | 88,686,891 | | | | | | | | | | | | | | | | | | | | | | | |
| 電算処理業務委託 | 82,414,292 | | | | | | | | | | | | | | | | | | | | | | | |
| 電算システム等保守管理委託 | 3,542,400 | | | | | | | | | | | | | | | | | | | | | | | |
| 申告受付事務支援業務委託 | 1,570,320 | | | | | | | | | | | | | | | | | | | | | | | |
| 会場設営委託 | 491,400 | | | | | | | | | | | | | | | | | | | | | | | |
| 業務名 | 金額 | | | | | | | | | | | | | | | | | | | | | | | |
| 軽自動車税課税台帳管理システム統合委託 | 162,000 | | | | | | | | | | | | | | | | | | | | | | | |
| 合計 | 176,867,303 | | | | | | | | | | | | | | | | | | | | | | | |
| 資産税課 | <table border="1"> <thead> <tr> <th>業務名</th> <th>金額</th> </tr> </thead> <tbody> <tr> <td>電算処理業務委託</td> <td>61,554,797</td> </tr> <tr> <td>オンライン業務委託</td> <td>47,088,000</td> </tr> </tbody> </table> | 業務名 | 金額 | 電算処理業務委託 | 61,554,797 | オンライン業務委託 | 47,088,000 | <table border="1"> <thead> <tr> <th>業務名</th> <th>金額</th> </tr> </thead> <tbody> <tr> <td>価格調査基準日鑑定業務委託</td> <td>37,377,720</td> </tr> <tr> <td>土地評価替事務委託</td> <td>17,258,400</td> </tr> <tr> <td>時点修正のための再鑑定委託</td> <td>7,947,720</td> </tr> <tr> <td>電算処理業務委託</td> <td>35,208,000</td> </tr> <tr> <td>合計</td> <td>206,434,637</td> </tr> </tbody> </table> | 業務名 | 金額 | 価格調査基準日鑑定業務委託 | 37,377,720 | 土地評価替事務委託 | 17,258,400 | 時点修正のための再鑑定委託 | 7,947,720 | 電算処理業務委託 | 35,208,000 | 合計 | 206,434,637 | | | | |
| 業務名 | 金額 | | | | | | | | | | | | | | | | | | | | | | | |
| 電算処理業務委託 | 61,554,797 | | | | | | | | | | | | | | | | | | | | | | | |
| オンライン業務委託 | 47,088,000 | | | | | | | | | | | | | | | | | | | | | | | |
| 業務名 | 金額 | | | | | | | | | | | | | | | | | | | | | | | |
| 価格調査基準日鑑定業務委託 | 37,377,720 | | | | | | | | | | | | | | | | | | | | | | | |
| 土地評価替事務委託 | 17,258,400 | | | | | | | | | | | | | | | | | | | | | | | |
| 時点修正のための再鑑定委託 | 7,947,720 | | | | | | | | | | | | | | | | | | | | | | | |
| 電算処理業務委託 | 35,208,000 | | | | | | | | | | | | | | | | | | | | | | | |
| 合計 | 206,434,637 | | | | | | | | | | | | | | | | | | | | | | | |
| | | 6 市税滞納整理業務 | 収納課 | 51,464,918 (45,347,302) | <p>1 納税促進センター運営業務委託 (主要な事務事業) 34,732,800円 現年分の市税未納者を対象とした電話・文書による納付勧奨業務,口座振替受付・登録処理並びに窓口・初期電話対応及び滞納者の実態調査,預金調査等の書類作成補助・回答入力業務に加え,平成28年度から相続人調査書類作成,督促状不着処理並びに配当・充当書類作成業務を委託。 28年度の納付勧奨件数は約13,900件,架電した滞納者が納付した金額は約2億9,500万円 窓口受付件数は約9,400件,対応した滞納者が納付した金額は約3億1,100万円 受電件数は約26,000件,受電した滞納者が納付した金額は約9億4,300万円</p> <p>2 その他の委託内訳 (単位:円)</p> <table border="1"> <thead> <tr> <th>業務名</th> <th>金額</th> </tr> </thead> <tbody> <tr> <td>電算処理業務委託</td> <td>4,531,680</td> </tr> </tbody> </table> | 業務名 | 金額 | 電算処理業務委託 | 4,531,680 | | | | | | | | | | | | | | | |
| 業務名 | 金額 | | | | | | | | | | | | | | | | | | | | | | | |
| 電算処理業務委託 | 4,531,680 | | | | | | | | | | | | | | | | | | | | | | | |

款 2 総務費

| 項 | 目 | 事業名 | 主管 | 決算額 (円) (前年度決算額) | 主要な施策の概要及び成果 | | | | | | | | | | | | |
|----------------|------------|-----------|-------|--------------------------------------|---|-----|----|--------------|-----------|-----|----|----------------|---------|-----|----|------------|------------|
| 2 | 2 | 14 債権管理業務 | 債権管理室 | 23,013,545 (6,321,417) (増) | <p>1 オンライン業務委託 滞納者の情報を管理している住民情報系システムの端末使用料 (単位：円)</p> <table border="1"> <thead> <tr> <th>業務名</th> <th>金額</th> </tr> </thead> <tbody> <tr> <td>オンライン業務端末基本料</td> <td>1,166,400</td> </tr> </tbody> </table> <p>2 電算システム・機器等借上料 収納課及び保険年金課，介護保険課，保育課で管理している滞納管理システム及び機器使用料 (単位：円)</p> <table border="1"> <thead> <tr> <th>業務名</th> <th>金額</th> </tr> </thead> <tbody> <tr> <td>(賃貸借) 滞納管理システム</td> <td>771,012</td> </tr> </tbody> </table> <p>3 納付相談等弁護士委任 弁護士への納付相談等委任契約による着手金，実費，報酬 (単位：円)</p> <table border="1"> <thead> <tr> <th>業務名</th> <th>金額</th> </tr> </thead> <tbody> <tr> <td>納付相談等弁護士委任</td> <td>18,114,062</td> </tr> </tbody> </table> <p>4 債権回収の強化 (主要な事務事業) <ul style="list-style-type: none"> 強制徴収公債権納付相談業務委任 年間210件の事案について，弁護士が5日間の納付相談会を年2回実施し，その後も滞納者と納付交渉を実施。自主的に納付してもらえる事案については弁護士相談によって導き出された分納額での納付を促し，差押が必要な事案については弁護士の報告書を元に差押の可否（時効の場合は差押不可）や金額等を判断して差押を執行。自主納付及び差押により82,489,546円を回収。 第三債務者に対する取立業務委任 第三債務者（滞納者の勤務先）が差押の取立に応じない事案について，年間20件の事案を弁護士に委任し，自主納付等により6,124,500円を回収。また，1件の勝訴判決を取得。 私債権等弁護士委任 私債権や非強制徴収公債権について，債権回収や建物明渡における和解事務を民間等で豊富に経験している弁護士を選定し，年間10件の事案を委任。勝訴判決2件，即決和解による債務名義を6件取得し，2件は自主納付による債権回収を実施。3,455,650円を回収。 【前年度比264%増加】 弁護士納付相談等の事業を本格的に開始したため </p> | 業務名 | 金額 | オンライン業務端末基本料 | 1,166,400 | 業務名 | 金額 | (賃貸借) 滞納管理システム | 771,012 | 業務名 | 金額 | 納付相談等弁護士委任 | 18,114,062 |
| 業務名 | 金額 | | | | | | | | | | | | | | | | |
| オンライン業務端末基本料 | 1,166,400 | | | | | | | | | | | | | | | | |
| 業務名 | 金額 | | | | | | | | | | | | | | | | |
| (賃貸借) 滞納管理システム | 771,012 | | | | | | | | | | | | | | | | |
| 業務名 | 金額 | | | | | | | | | | | | | | | | |
| 納付相談等弁護士委任 | 18,114,062 | | | | | | | | | | | | | | | | |

款 2 総務費

| 項 | 目 | 事業名 | 主管 | 決算額 (円) (前年度決算額) | 主要な施策の概要及び成果 | | | | | | | | | | | | | | | | | | | | | | | | | | | | | | | | | | | | | | | | | | | | | | | | | | | | | | | | | | | | | | | | | | | | | | | | | | | | | | | | | | | | | | | | |
|-----------|---------|----------------|-------------|------------------------------|---|----|----|----|----|----|----|-------|--------|------------|-----------|----|--------|-------|--------|-----------|---------|-----|---------|-----|---------|------------|-------------|-----|--------|------|--------|-----------|---------|----|--------|---------|---------|------------|-------|-----|--------|-----|--------|-----------|-------------|----|--------|--------|----|--------|------------|-------|-----------|--------|-------|-----------|---------|----|--------|-----------|-----|---------|--------|-------|---------|--|--|--|----|---------|-------------|----|-----|------|----------|----|----|-------|-------|-------|--------|----|-----|-----|-----|-----|----|----|--------|--------|-------|--------|--------|
| 3 | 1 | 4 戸籍住民基本台帳事務事業 | 市民課 | 259,381,298 (241,006,317) | <p>1 証明書等交付件数及び手数料 住民基本台帳法, 戸籍法, 印鑑条例等に基づき管理している情報をもとに, 居住・家族事項・登録された印鑑の証明書を交付</p> <p style="text-align: right;">(単位: 件・円)</p> <table border="1"> <thead> <tr> <th>区分</th> <th>件数</th> <th>金額</th> <th>区分</th> <th>件数</th> <th>金額</th> </tr> </thead> <tbody> <tr> <td>戸籍謄抄本</td> <td>48,050</td> <td>21,622,500</td> <td>共同発行除籍謄抄本</td> <td>32</td> <td>24,000</td> </tr> <tr> <td>除籍謄抄本</td> <td>11,226</td> <td>8,419,500</td> <td>共同発行住民票</td> <td>912</td> <td>273,600</td> </tr> <tr> <td>住民票</td> <td>201,346</td> <td>60,403,800</td> <td>共同発行印鑑登録証明書</td> <td>288</td> <td>86,400</td> </tr> <tr> <td>印鑑登録</td> <td>15,311</td> <td>4,593,300</td> <td>共同発行諸証明</td> <td>70</td> <td>21,000</td> </tr> <tr> <td>印鑑登録証明書</td> <td>123,262</td> <td>36,978,600</td> <td>広域住民票</td> <td>219</td> <td>65,700</td> </tr> <tr> <td>諸証明</td> <td>13,644</td> <td>4,191,300</td> <td>住居表示台帳交付手数料</td> <td>45</td> <td>13,500</td> </tr> <tr> <td>住民記録閲覧</td> <td>29</td> <td>57,400</td> <td>通知カード(再交付)</td> <td>2,074</td> <td>1,037,000</td> </tr> <tr> <td>臨時運行許可</td> <td>1,661</td> <td>1,245,750</td> <td>個人番号カード</td> <td>26</td> <td>20,800</td> </tr> <tr> <td>共同発行戸籍謄抄本</td> <td>660</td> <td>297,000</td> <td>コンビニ交付</td> <td>1,495</td> <td>470,850</td> </tr> <tr> <td colspan="3"></td> <td>合計</td> <td>420,350</td> <td>139,822,000</td> </tr> </tbody> </table> <p>2 戸籍届出件数 当市に本籍を有する人, 当市に所在がある日本人及び外国人の戸籍届出及び本籍人の戸籍記載 (単位: 件)</p> <table border="1"> <thead> <tr> <th>区分</th> <th>本籍人</th> <th>非本籍人</th> <th>他市町村から送付</th> <th>合計</th> </tr> </thead> <tbody> <tr> <td>件数</td> <td>8,107</td> <td>3,895</td> <td>4,935</td> <td>16,937</td> </tr> </tbody> </table> <p>3 住民基本台帳届出件数 住民基本台帳法に基づき, 住民の居住関係の公証や事務処理の基礎とするために, 住民基本台帳を整備 (単位: 件)</p> <table border="1"> <thead> <tr> <th>区分</th> <th>転入届</th> <th>転出届</th> <th>転居届</th> <th>その他</th> <th>合計</th> </tr> </thead> <tbody> <tr> <td>件数</td> <td>15,763</td> <td>13,569</td> <td>7,191</td> <td>19,745</td> <td>56,268</td> </tr> </tbody> </table> | 区分 | 件数 | 金額 | 区分 | 件数 | 金額 | 戸籍謄抄本 | 48,050 | 21,622,500 | 共同発行除籍謄抄本 | 32 | 24,000 | 除籍謄抄本 | 11,226 | 8,419,500 | 共同発行住民票 | 912 | 273,600 | 住民票 | 201,346 | 60,403,800 | 共同発行印鑑登録証明書 | 288 | 86,400 | 印鑑登録 | 15,311 | 4,593,300 | 共同発行諸証明 | 70 | 21,000 | 印鑑登録証明書 | 123,262 | 36,978,600 | 広域住民票 | 219 | 65,700 | 諸証明 | 13,644 | 4,191,300 | 住居表示台帳交付手数料 | 45 | 13,500 | 住民記録閲覧 | 29 | 57,400 | 通知カード(再交付) | 2,074 | 1,037,000 | 臨時運行許可 | 1,661 | 1,245,750 | 個人番号カード | 26 | 20,800 | 共同発行戸籍謄抄本 | 660 | 297,000 | コンビニ交付 | 1,495 | 470,850 | | | | 合計 | 420,350 | 139,822,000 | 区分 | 本籍人 | 非本籍人 | 他市町村から送付 | 合計 | 件数 | 8,107 | 3,895 | 4,935 | 16,937 | 区分 | 転入届 | 転出届 | 転居届 | その他 | 合計 | 件数 | 15,763 | 13,569 | 7,191 | 19,745 | 56,268 |
| 区分 | 件数 | 金額 | 区分 | 件数 | 金額 | | | | | | | | | | | | | | | | | | | | | | | | | | | | | | | | | | | | | | | | | | | | | | | | | | | | | | | | | | | | | | | | | | | | | | | | | | | | | | | | | | | | | | | | |
| 戸籍謄抄本 | 48,050 | 21,622,500 | 共同発行除籍謄抄本 | 32 | 24,000 | | | | | | | | | | | | | | | | | | | | | | | | | | | | | | | | | | | | | | | | | | | | | | | | | | | | | | | | | | | | | | | | | | | | | | | | | | | | | | | | | | | | | | | | |
| 除籍謄抄本 | 11,226 | 8,419,500 | 共同発行住民票 | 912 | 273,600 | | | | | | | | | | | | | | | | | | | | | | | | | | | | | | | | | | | | | | | | | | | | | | | | | | | | | | | | | | | | | | | | | | | | | | | | | | | | | | | | | | | | | | | | |
| 住民票 | 201,346 | 60,403,800 | 共同発行印鑑登録証明書 | 288 | 86,400 | | | | | | | | | | | | | | | | | | | | | | | | | | | | | | | | | | | | | | | | | | | | | | | | | | | | | | | | | | | | | | | | | | | | | | | | | | | | | | | | | | | | | | | | |
| 印鑑登録 | 15,311 | 4,593,300 | 共同発行諸証明 | 70 | 21,000 | | | | | | | | | | | | | | | | | | | | | | | | | | | | | | | | | | | | | | | | | | | | | | | | | | | | | | | | | | | | | | | | | | | | | | | | | | | | | | | | | | | | | | | | |
| 印鑑登録証明書 | 123,262 | 36,978,600 | 広域住民票 | 219 | 65,700 | | | | | | | | | | | | | | | | | | | | | | | | | | | | | | | | | | | | | | | | | | | | | | | | | | | | | | | | | | | | | | | | | | | | | | | | | | | | | | | | | | | | | | | | |
| 諸証明 | 13,644 | 4,191,300 | 住居表示台帳交付手数料 | 45 | 13,500 | | | | | | | | | | | | | | | | | | | | | | | | | | | | | | | | | | | | | | | | | | | | | | | | | | | | | | | | | | | | | | | | | | | | | | | | | | | | | | | | | | | | | | | | |
| 住民記録閲覧 | 29 | 57,400 | 通知カード(再交付) | 2,074 | 1,037,000 | | | | | | | | | | | | | | | | | | | | | | | | | | | | | | | | | | | | | | | | | | | | | | | | | | | | | | | | | | | | | | | | | | | | | | | | | | | | | | | | | | | | | | | | |
| 臨時運行許可 | 1,661 | 1,245,750 | 個人番号カード | 26 | 20,800 | | | | | | | | | | | | | | | | | | | | | | | | | | | | | | | | | | | | | | | | | | | | | | | | | | | | | | | | | | | | | | | | | | | | | | | | | | | | | | | | | | | | | | | | |
| 共同発行戸籍謄抄本 | 660 | 297,000 | コンビニ交付 | 1,495 | 470,850 | | | | | | | | | | | | | | | | | | | | | | | | | | | | | | | | | | | | | | | | | | | | | | | | | | | | | | | | | | | | | | | | | | | | | | | | | | | | | | | | | | | | | | | | |
| | | | 合計 | 420,350 | 139,822,000 | | | | | | | | | | | | | | | | | | | | | | | | | | | | | | | | | | | | | | | | | | | | | | | | | | | | | | | | | | | | | | | | | | | | | | | | | | | | | | | | | | | | | | | | |
| 区分 | 本籍人 | 非本籍人 | 他市町村から送付 | 合計 | | | | | | | | | | | | | | | | | | | | | | | | | | | | | | | | | | | | | | | | | | | | | | | | | | | | | | | | | | | | | | | | | | | | | | | | | | | | | | | | | | | | | | | | | |
| 件数 | 8,107 | 3,895 | 4,935 | 16,937 | | | | | | | | | | | | | | | | | | | | | | | | | | | | | | | | | | | | | | | | | | | | | | | | | | | | | | | | | | | | | | | | | | | | | | | | | | | | | | | | | | | | | | | | | |
| 区分 | 転入届 | 転出届 | 転居届 | その他 | 合計 | | | | | | | | | | | | | | | | | | | | | | | | | | | | | | | | | | | | | | | | | | | | | | | | | | | | | | | | | | | | | | | | | | | | | | | | | | | | | | | | | | | | | | | | |
| 件数 | 15,763 | 13,569 | 7,191 | 19,745 | 56,268 | | | | | | | | | | | | | | | | | | | | | | | | | | | | | | | | | | | | | | | | | | | | | | | | | | | | | | | | | | | | | | | | | | | | | | | | | | | | | | | | | | | | | | | | |

款 2 総務費

| 項 | 目 | 事業名 | 主管 | 決算額 (円) (前年度決算額) | 主要な施策の概要及び成果 | | | | | | | | | | | | |
|-------------|--------------|-------------------|---|--|---|--------|---------|--------|---------|---------|-------|-------------|-----------|-----------|-------------------------|------------------------------------|------|
| 4 | 4 | 1 参議院議員選挙の執行管理 | 選挙管理委員会事務局 給与厚生室 | 94,004,888 (-) | <p>1 参議院議員選挙の投票結果 (平成28年7月10日に市内73投票所で執行) (単位:人・%)</p> <table border="1"> <tr> <td>当日有権者数</td> <td>投票者数</td> <td>投票率</td> </tr> <tr> <td>338,934</td> <td>175,488</td> <td>51.78</td> </tr> </table> <p>2 期日前投票所の変更・時間延長 投票環境の向上等の観点から、行政サービスセンターからパレット柏へ変更した。 また、終了時刻を20:00から21:00へと延長した。 パレット柏の投票者数 13,525人</p> <p>3 備品購入 ・自書式投票用紙読取分類機 テラックCRS-VA用 2,376,000円 開票事務の効率化を図るため、自書式投票用紙読取分類機を購入した。</p> | 当日有権者数 | 投票者数 | 投票率 | 338,934 | 175,488 | 51.78 | | | | | | |
| | 当日有権者数 | 投票者数 | | 投票率 | | | | | | | | | | | | | |
| 338,934 | 175,488 | 51.78 | | | | | | | | | | | | | | | |
| 5 | 1 県知事選挙の執行管理 | 81,062,494 (-) | <p>1 県知事選挙の投票結果 (平成29年3月26日に市内73投票所で執行) (単位:人・%)</p> <table border="1"> <tr> <td>当日有権者数</td> <td>投票者数</td> <td>投票率</td> </tr> <tr> <td>336,451</td> <td>87,710</td> <td>26.07</td> </tr> </table> <p>2 期日前投票所の期間延長 これまで、ららぽーと柏の葉において投票日の前日 (土) および前々日 (金) の2日間開設していたが、7日間 (3月19日から3月25日) に期間を延長した。 ららぽーと柏の葉の投票者数 2,524人</p> <p>3 備品購入 ・自書式投票用紙読取分類機 テラックCRS-VA用 2,376,000円 開票事務の効率化を図るため、自書式投票用紙読取分類機を購入した。</p> | 当日有権者数 | 投票者数 | 投票率 | 336,451 | 87,710 | 26.07 | | | | | | | | |
| 当日有権者数 | 投票者数 | 投票率 | | | | | | | | | | | | | | | |
| 336,451 | 87,710 | 26.07 | | | | | | | | | | | | | | | |
| 5 | 2 | 1 統計調査 | 情報政策課 | 10,726,072 (157,717,233) (減) | <p>基幹統計調査の実施状況</p> <table border="1"> <thead> <tr> <th>項目</th> <th>調査期日</th> <th>所管</th> <th>対象</th> <th>目的</th> <th>調査員</th> </tr> </thead> <tbody> <tr> <td>経済センサス-活動調査</td> <td>平成28年6月1日</td> <td>総務省・経済産業省</td> <td>国内の全ての事業所及び企業 335調査区</td> <td>国内の全産業分野における事業所及び企業の経済活動の実態を把握すること</td> <td>132人</td> </tr> </tbody> </table> <p>【前年度比93%減少】基幹統計調査の規模縮小による減額</p> | 項目 | 調査期日 | 所管 | 対象 | 目的 | 調査員 | 経済センサス-活動調査 | 平成28年6月1日 | 総務省・経済産業省 | 国内の全ての事業所及び企業 335調査区 | 国内の全産業分野における事業所及び企業の経済活動の実態を把握すること | 132人 |
| 項目 | 調査期日 | 所管 | 対象 | 目的 | 調査員 | | | | | | | | | | | | |
| 経済センサス-活動調査 | 平成28年6月1日 | 総務省・経済産業省 | 国内の全ての事業所及び企業 335調査区 | 国内の全産業分野における事業所及び企業の経済活動の実態を把握すること | 132人 | | | | | | | | | | | | |

款 3 民生費

| 項 | 目 | 事業名 | 主管 | 決算額 (円) (前年度決算額) | 主要な施策の概要及び成果 | | | | | | | | | | | | | | | | | | | | | | | | | | | | | | | | | | | | | | | | | | | | | | | | | | | | | | | | | | | | | | | | | | | | |
|---------------|---------------|-------------------------------|-------------|----------------------------|---|----|-----|----|-------|------------|-------------------------------|-----|------------|--------------------|----|------------|---------------------------|----|-----|----|------|---------|--------------|--------|---------|------------------------------|---------|-----------|-------------------------|----|-----------|--|----|-----|----|-----------|----|--------|---------------|-----|---------|--------------|----|--------|-----------|----|--------|----|--|---------|-------|---------------|--|---------|---|----|----|--|----|--|--|--|--|----|--|--|--|----|------|----|---------|----|---------|
| 1 | 1 | 6 民生・児童委員の活動支援・研修事業 | 保健福祉 総務課 | 61,857,556 (60,837,031) | <p>1 民生・児童委員活動支援事業 (1) 民生委員・児童委員活動費 (単位：円)</p> <table border="1"> <thead> <tr> <th>件名</th> <th>支払額</th> <th>内訳</th> </tr> </thead> <tbody> <tr> <td>活動報償金</td> <td>25,004,100</td> <td>市単独支出分 3,900円/月 (会長・副会長は上乘せ有)</td> </tr> <tr> <td>活動費</td> <td>31,186,370</td> <td>地方交付税措置分 59,000円/年</td> </tr> <tr> <td>合計</td> <td>56,190,470</td> <td>※主な活動：地域の見守り，相談，行政等とのつなぎ役</td> </tr> </tbody> </table> <p>(2) 民生委員協議会補助金支給 (単位：円)</p> <table border="1"> <thead> <tr> <th>件名</th> <th>支払額</th> <th>内訳</th> </tr> </thead> <tbody> <tr> <td>研修事業</td> <td>796,000</td> <td>講師謝礼金，旅費，負担金</td> </tr> <tr> <td>地区活動事業</td> <td>614,200</td> <td>地区活動助成金，福祉部会及び主任児童委員連絡会運営費補助</td> </tr> <tr> <td>協議会運営事務</td> <td>2,721,800</td> <td>消耗品費，役務費，手数料，損害保険料，使用料等</td> </tr> <tr> <td>合計</td> <td>4,132,000</td> <td></td> </tr> </tbody> </table> <p>2 民生・児童委員研修事業 民生委員児童委員資質向上業務委託 (単位：人・円)</p> <table border="1"> <thead> <tr> <th>件名</th> <th>参加者</th> <th>金額</th> </tr> </thead> <tbody> <tr> <td>単位民児協会長研修</td> <td>22</td> <td>26,216</td> </tr> <tr> <td>新任民生委員児童委員研修会</td> <td>180</td> <td>230,364</td> </tr> <tr> <td>中堅民生委員児童委員講座</td> <td>45</td> <td>69,761</td> </tr> <tr> <td>主任児童委員研修会</td> <td>36</td> <td>25,064</td> </tr> <tr> <td>合計</td> <td></td> <td>351,405</td> </tr> </tbody> </table> <p>※決算額349,956円との差額(1,449円)は，委託先(千葉県民生委員児童委員協議会)が負担</p> <p>3 民生・児童委員推薦・選出事業 民生委員推薦会の実施状況 (単位：人) (単位：回)</p> <table border="1"> <thead> <tr> <th rowspan="2">推薦会委員</th> <th colspan="2">平成28年11月30日まで</th> <th rowspan="2">推薦会開催回数</th> <th rowspan="2">6</th> </tr> <tr> <th>人数</th> <th>回数</th> </tr> </thead> <tbody> <tr> <td></td> <td>14</td> <td></td> <td></td> <td></td> </tr> <tr> <td></td> <td>10</td> <td></td> <td></td> <td></td> </tr> </tbody> </table> <p>(単位：人・円)</p> <table border="1"> <thead> <tr> <th>件名</th> <th>延べ人数</th> <th>金額</th> </tr> </thead> <tbody> <tr> <td>推薦会委員報酬</td> <td>50</td> <td>400,000</td> </tr> </tbody> </table> | 件名 | 支払額 | 内訳 | 活動報償金 | 25,004,100 | 市単独支出分 3,900円/月 (会長・副会長は上乘せ有) | 活動費 | 31,186,370 | 地方交付税措置分 59,000円/年 | 合計 | 56,190,470 | ※主な活動：地域の見守り，相談，行政等とのつなぎ役 | 件名 | 支払額 | 内訳 | 研修事業 | 796,000 | 講師謝礼金，旅費，負担金 | 地区活動事業 | 614,200 | 地区活動助成金，福祉部会及び主任児童委員連絡会運営費補助 | 協議会運営事務 | 2,721,800 | 消耗品費，役務費，手数料，損害保険料，使用料等 | 合計 | 4,132,000 | | 件名 | 参加者 | 金額 | 単位民児協会長研修 | 22 | 26,216 | 新任民生委員児童委員研修会 | 180 | 230,364 | 中堅民生委員児童委員講座 | 45 | 69,761 | 主任児童委員研修会 | 36 | 25,064 | 合計 | | 351,405 | 推薦会委員 | 平成28年11月30日まで | | 推薦会開催回数 | 6 | 人数 | 回数 | | 14 | | | | | 10 | | | | 件名 | 延べ人数 | 金額 | 推薦会委員報酬 | 50 | 400,000 |
| 件名 | 支払額 | 内訳 | | | | | | | | | | | | | | | | | | | | | | | | | | | | | | | | | | | | | | | | | | | | | | | | | | | | | | | | | | | | | | | | | | | | | | | |
| 活動報償金 | 25,004,100 | 市単独支出分 3,900円/月 (会長・副会長は上乘せ有) | | | | | | | | | | | | | | | | | | | | | | | | | | | | | | | | | | | | | | | | | | | | | | | | | | | | | | | | | | | | | | | | | | | | | | | |
| 活動費 | 31,186,370 | 地方交付税措置分 59,000円/年 | | | | | | | | | | | | | | | | | | | | | | | | | | | | | | | | | | | | | | | | | | | | | | | | | | | | | | | | | | | | | | | | | | | | | | | |
| 合計 | 56,190,470 | ※主な活動：地域の見守り，相談，行政等とのつなぎ役 | | | | | | | | | | | | | | | | | | | | | | | | | | | | | | | | | | | | | | | | | | | | | | | | | | | | | | | | | | | | | | | | | | | | | | | |
| 件名 | 支払額 | 内訳 | | | | | | | | | | | | | | | | | | | | | | | | | | | | | | | | | | | | | | | | | | | | | | | | | | | | | | | | | | | | | | | | | | | | | | | |
| 研修事業 | 796,000 | 講師謝礼金，旅費，負担金 | | | | | | | | | | | | | | | | | | | | | | | | | | | | | | | | | | | | | | | | | | | | | | | | | | | | | | | | | | | | | | | | | | | | | | | |
| 地区活動事業 | 614,200 | 地区活動助成金，福祉部会及び主任児童委員連絡会運営費補助 | | | | | | | | | | | | | | | | | | | | | | | | | | | | | | | | | | | | | | | | | | | | | | | | | | | | | | | | | | | | | | | | | | | | | | | |
| 協議会運営事務 | 2,721,800 | 消耗品費，役務費，手数料，損害保険料，使用料等 | | | | | | | | | | | | | | | | | | | | | | | | | | | | | | | | | | | | | | | | | | | | | | | | | | | | | | | | | | | | | | | | | | | | | | | |
| 合計 | 4,132,000 | | | | | | | | | | | | | | | | | | | | | | | | | | | | | | | | | | | | | | | | | | | | | | | | | | | | | | | | | | | | | | | | | | | | | | | | |
| 件名 | 参加者 | 金額 | | | | | | | | | | | | | | | | | | | | | | | | | | | | | | | | | | | | | | | | | | | | | | | | | | | | | | | | | | | | | | | | | | | | | | | |
| 単位民児協会長研修 | 22 | 26,216 | | | | | | | | | | | | | | | | | | | | | | | | | | | | | | | | | | | | | | | | | | | | | | | | | | | | | | | | | | | | | | | | | | | | | | | |
| 新任民生委員児童委員研修会 | 180 | 230,364 | | | | | | | | | | | | | | | | | | | | | | | | | | | | | | | | | | | | | | | | | | | | | | | | | | | | | | | | | | | | | | | | | | | | | | | |
| 中堅民生委員児童委員講座 | 45 | 69,761 | | | | | | | | | | | | | | | | | | | | | | | | | | | | | | | | | | | | | | | | | | | | | | | | | | | | | | | | | | | | | | | | | | | | | | | |
| 主任児童委員研修会 | 36 | 25,064 | | | | | | | | | | | | | | | | | | | | | | | | | | | | | | | | | | | | | | | | | | | | | | | | | | | | | | | | | | | | | | | | | | | | | | | |
| 合計 | | 351,405 | | | | | | | | | | | | | | | | | | | | | | | | | | | | | | | | | | | | | | | | | | | | | | | | | | | | | | | | | | | | | | | | | | | | | | | |
| 推薦会委員 | 平成28年11月30日まで | | 推薦会開催回数 | 6 | | | | | | | | | | | | | | | | | | | | | | | | | | | | | | | | | | | | | | | | | | | | | | | | | | | | | | | | | | | | | | | | | | | | | |
| | 人数 | 回数 | | | | | | | | | | | | | | | | | | | | | | | | | | | | | | | | | | | | | | | | | | | | | | | | | | | | | | | | | | | | | | | | | | | | | | | |
| | 14 | | | | | | | | | | | | | | | | | | | | | | | | | | | | | | | | | | | | | | | | | | | | | | | | | | | | | | | | | | | | | | | | | | | | | | | | |
| | 10 | | | | | | | | | | | | | | | | | | | | | | | | | | | | | | | | | | | | | | | | | | | | | | | | | | | | | | | | | | | | | | | | | | | | | | | | |
| 件名 | 延べ人数 | 金額 | | | | | | | | | | | | | | | | | | | | | | | | | | | | | | | | | | | | | | | | | | | | | | | | | | | | | | | | | | | | | | | | | | | | | | | |
| 推薦会委員報酬 | 50 | 400,000 | | | | | | | | | | | | | | | | | | | | | | | | | | | | | | | | | | | | | | | | | | | | | | | | | | | | | | | | | | | | | | | | | | | | | | | |

款 3 民生費

| 項 | 目 | 事業名 | 主管 | 決算額 (円) (前年度決算額) | 主要な施策の概要及び成果 | | | | | | | | | | | | | | | | | | | | | | | | | | | | | | | | | | | | |
|------|-------|-------------------|-------|------------------------------|---|--------|-------|------|------|-----|-----------|------|------|-----------|-----|-----|-----------|------|------|--------|------|----|-----------|-------|-----|-------|-----|-------|--------|----|------|----|-----|------|----|------|-------|-------|-------|-------|-------|
| 1 | 1 | 28 柏市社会福祉協議会支援事業 | | 234,944,825 (247,782,000) | <p>1 地区社会福祉協議会活動支援 市内22の地区社会福祉協議会に対し、地域の各種支えあい活動等の支援として、地区担当職員を配置 (単位：件)</p> <table border="1"> <tr> <td>職員活動回数</td> <td>1,385</td> </tr> </table> <p>※ 主な活動 役員会、運営委員会、部会等の会議、ボランティア講座、研修・勉強会、ふれあいサロン・喫茶、子育てサロン、見守り、声かけ活動、日常生活支援事業、ふれあい給食、地区懇談会等</p> <p>2 障害者地域交流推進事業（障害者との交流と理解促進のための出前講座） (単位：回・人)</p> <table border="1"> <tr> <td>開催回数</td> <td>参加人数</td> </tr> <tr> <td>4</td> <td>191</td> </tr> </table> <p>3 ボランティア育成講座 (単位：回・人)</p> <table border="1"> <tr> <td>開催回数</td> <td>参加人数</td> </tr> <tr> <td>50</td> <td>764</td> </tr> </table> <p>4 ボランティア相談及び紹介事業 (単位：件)</p> <table border="1"> <tr> <td>内容</td> <td>活動依頼</td> <td>活動希望</td> <td>活動関係</td> <td>備品関係</td> <td>その他※</td> <td>合計</td> </tr> <tr> <td>件数</td> <td>1,019</td> <td>528</td> <td>5,201</td> <td>995</td> <td>2,729</td> <td>10,472</td> </tr> </table> <p>※福祉相談等</p> <p>5 地域活動拠点強化事業（地域いきいきセンター） (単位：件)</p> <table border="1"> <tr> <td>地域</td> <td>風早南部</td> <td>松葉</td> <td>光ヶ丘</td> <td>豊四季台</td> <td>合計</td> </tr> <tr> <td>利用件数</td> <td>1,362</td> <td>1,174</td> <td>1,207</td> <td>1,852</td> <td>5,595</td> </tr> </table> <p>※各近隣センター内にセンターを開設し、福祉相談、ボランティア育成、地域づくり等を実施</p> | 職員活動回数 | 1,385 | 開催回数 | 参加人数 | 4 | 191 | 開催回数 | 参加人数 | 50 | 764 | 内容 | 活動依頼 | 活動希望 | 活動関係 | 備品関係 | その他※ | 合計 | 件数 | 1,019 | 528 | 5,201 | 995 | 2,729 | 10,472 | 地域 | 風早南部 | 松葉 | 光ヶ丘 | 豊四季台 | 合計 | 利用件数 | 1,362 | 1,174 | 1,207 | 1,852 | 5,595 |
| | | 職員活動回数 | 1,385 | | | | | | | | | | | | | | | | | | | | | | | | | | | | | | | | | | | | | | |
| 開催回数 | 参加人数 | | | | | | | | | | | | | | | | | | | | | | | | | | | | | | | | | | | | | | | | |
| 4 | 191 | | | | | | | | | | | | | | | | | | | | | | | | | | | | | | | | | | | | | | | | |
| 開催回数 | 参加人数 | | | | | | | | | | | | | | | | | | | | | | | | | | | | | | | | | | | | | | | | |
| 50 | 764 | | | | | | | | | | | | | | | | | | | | | | | | | | | | | | | | | | | | | | | | |
| 内容 | 活動依頼 | 活動希望 | 活動関係 | 備品関係 | その他※ | 合計 | | | | | | | | | | | | | | | | | | | | | | | | | | | | | | | | | | | |
| 件数 | 1,019 | 528 | 5,201 | 995 | 2,729 | 10,472 | | | | | | | | | | | | | | | | | | | | | | | | | | | | | | | | | | | |
| 地域 | 風早南部 | 松葉 | 光ヶ丘 | 豊四季台 | 合計 | | | | | | | | | | | | | | | | | | | | | | | | | | | | | | | | | | | | |
| 利用件数 | 1,362 | 1,174 | 1,207 | 1,852 | 5,595 | | | | | | | | | | | | | | | | | | | | | | | | | | | | | | | | | | | | |
| | | 31 介護保険利用者負担額軽減事業 | 介護保険課 | 3,950,683 (4,676,725) | <p>1 低所得世帯の居宅被保険者への介護保険居宅サービス利用者負担金助成 (単位：件・円)</p> <table border="1"> <tr> <td>区分</td> <td>件数</td> <td>金額</td> </tr> <tr> <td>受領委任</td> <td>720</td> <td>2,731,900</td> </tr> <tr> <td>償還払い</td> <td>205</td> <td>1,089,779</td> </tr> <tr> <td>小計</td> <td>925</td> <td>3,821,679</td> </tr> <tr> <td>郵便料</td> <td></td> <td>64,159</td> </tr> <tr> <td>合計</td> <td></td> <td>3,885,838</td> </tr> </table> | 区分 | 件数 | 金額 | 受領委任 | 720 | 2,731,900 | 償還払い | 205 | 1,089,779 | 小計 | 925 | 3,821,679 | 郵便料 | | 64,159 | 合計 | | 3,885,838 | | | | | | | | | | | | | | | | | | |
| 区分 | 件数 | 金額 | | | | | | | | | | | | | | | | | | | | | | | | | | | | | | | | | | | | | | | |
| 受領委任 | 720 | 2,731,900 | | | | | | | | | | | | | | | | | | | | | | | | | | | | | | | | | | | | | | | |
| 償還払い | 205 | 1,089,779 | | | | | | | | | | | | | | | | | | | | | | | | | | | | | | | | | | | | | | | |
| 小計 | 925 | 3,821,679 | | | | | | | | | | | | | | | | | | | | | | | | | | | | | | | | | | | | | | | |
| 郵便料 | | 64,159 | | | | | | | | | | | | | | | | | | | | | | | | | | | | | | | | | | | | | | | |
| 合計 | | 3,885,838 | | | | | | | | | | | | | | | | | | | | | | | | | | | | | | | | | | | | | | | |

款 3 民生費

| 項 | 目 | 事業名 | 主管 | 決算額 (円) (前年度決算額) | 主要な施策の概要及び成果 | | | | | | | | | | | | | | | | | | | | | | | | |
|-------|------------|-------------------|----------|---------------------------------------|---|----|----|-----|----|-----|-----|---|-----|----|-------|----------|----------|----|----|-----|----|----|-----|------|---|-----|---|------|----|
| 1 | 1 社会福祉費 | 31 介護保険利用者負担額軽減事業 | 介護保険課 | | 2 災害避難要介護者等利用者負担助成金 東日本大震災により被災又は避難した災害避難要介護者等の介護サービス利用者負担金を助成 対象者 1名 助成額 6,950円 | | | | | | | | | | | | | | | | | | | | | | | | |
| | | 45 市民後見制度の普及推進事業 | 福祉活動推進課 | 18,910,029 (10,587,077) (増) | <p>「かしわ福祉権利擁護センター」が実施する後見人等の業務、相談、成年後見制度の普及啓発等の事業に対する補助及び市民後見人養成講座の実施</p> <ul style="list-style-type: none"> ・かしわ福祉権利擁護センター 開設：平成22年8月 実施主体：社会福祉協議会 <p>1 相談件数 (相談方法別) (単位：件)</p> <table border="1"> <thead> <tr> <th>電話</th> <th>来所</th> <th>その他</th> <th>合計</th> </tr> </thead> <tbody> <tr> <td>143</td> <td>104</td> <td>4</td> <td>251</td> </tr> </tbody> </table> <p>2 相談者内訳 (単位：件)</p> <table border="1"> <thead> <tr> <th>本人</th> <th>家族・親族</th> <th>行政・福祉事業者</th> <th>民生委員・その他</th> <th>合計</th> </tr> </thead> <tbody> <tr> <td>33</td> <td>151</td> <td>45</td> <td>22</td> <td>251</td> </tr> </tbody> </table> <p>3 法人後見受任件数 15件 (27年度からの継続6件, 28年度の受任件数9件) ※28年度の受任9件は高齢者であり, そのうち市長申立は9件</p> <p>4 成年後見制度無料相談会実施状況 (単位：回・組)</p> <table border="1"> <tbody> <tr> <td>実施回数</td> <td>1</td> </tr> <tr> <td>相談者</td> <td>5</td> </tr> </tbody> </table> <p>※リーガルサポート千葉との連携により実施</p> <p>5 市民後見人養成講座 将来の後見等の業務の担い手となる人材育成を図るため, 第2期市民後見人養成講座修了者への定期研修を実施。 (単位：回・人)</p> <table border="1"> <tbody> <tr> <td>実施回数</td> <td>12</td> </tr> <tr> <td>研修参加者</td> <td>10</td> </tr> </tbody> </table> <p>(参加者は実人数)</p> <p>【前年度比79%増加】保健福祉総務課と福祉活動推進課で支出している補助金の負担割合を見直したため</p> | 電話 | 来所 | その他 | 合計 | 143 | 104 | 4 | 251 | 本人 | 家族・親族 | 行政・福祉事業者 | 民生委員・その他 | 合計 | 33 | 151 | 45 | 22 | 251 | 実施回数 | 1 | 相談者 | 5 | 実施回数 | 12 |
| 電話 | 来所 | その他 | 合計 | | | | | | | | | | | | | | | | | | | | | | | | | | |
| 143 | 104 | 4 | 251 | | | | | | | | | | | | | | | | | | | | | | | | | | |
| 本人 | 家族・親族 | 行政・福祉事業者 | 民生委員・その他 | 合計 | | | | | | | | | | | | | | | | | | | | | | | | | |
| 33 | 151 | 45 | 22 | 251 | | | | | | | | | | | | | | | | | | | | | | | | | |
| 実施回数 | 1 | | | | | | | | | | | | | | | | | | | | | | | | | | | | |
| 相談者 | 5 | | | | | | | | | | | | | | | | | | | | | | | | | | | | |
| 実施回数 | 12 | | | | | | | | | | | | | | | | | | | | | | | | | | | | |
| 研修参加者 | 10 | | | | | | | | | | | | | | | | | | | | | | | | | | | | |

款 3 民生費

| 項 | 目 | 事業名 | 主管 | 決算額 (円) (前年度決算額) | 主要な施策の概要及び成果 | | | | | | | | | | |
|---------------------------------|----------------|-------------------------------------|--|---------------------|--|-----|-----|-----|---------|------|-------|------|-----------|-----|-----|
| 1 | 1 社会福祉 費 | 58.1障害者基本 計画策定事業 | 障害福祉 課 | 458,667 (-) | ノーマライゼーションかしわプラン策定 <table border="1" style="margin-left: 20px;"> <tr> <th>件数</th> <th>金額</th> </tr> <tr> <td>1</td> <td>458,667</td> </tr> </table> | 件数 | 金額 | 1 | 458,667 | | | | | | |
| | | 件数 | 金額 | | | | | | | | | | | | |
| | | 1 | 458,667 | | | | | | | | | | | | |
| 73 防災福祉K- Net事業 (主要な事務事業) | 保健福祉 総務課 | 2,337,749 (1,481,323) (増) | <p>1 避難行動要支援者名簿 (K-Net名簿) の作成, 管理, 町会等への提供 (単位: 町会・%)</p> <table border="1" style="margin-left: 20px;"> <tr> <th>名簿作成町会数</th> <th>名簿提供町会数</th> <th>提供率</th> </tr> <tr> <td>268</td> <td>239</td> <td>89.2</td> </tr> </table> <p>2 K-Net研修会の開催 (単位: 日・町会・人)</p> <table border="1" style="margin-left: 20px;"> <tr> <th>開催日数</th> <th>参加町会数</th> <th>参加人数</th> </tr> <tr> <td>3日間 (4コマ)</td> <td>153</td> <td>252</td> </tr> </table> <p>【前年度比58%増加】名簿管理システム内の地図を更新したため</p> | 名簿作成町会数 | 名簿提供町会数 | 提供率 | 268 | 239 | 89.2 | 開催日数 | 参加町会数 | 参加人数 | 3日間 (4コマ) | 153 | 252 |
| 名簿作成町会数 | 名簿提供町会数 | 提供率 | | | | | | | | | | | | | |
| 268 | 239 | 89.2 | | | | | | | | | | | | | |
| 開催日数 | 参加町会数 | 参加人数 | | | | | | | | | | | | | |
| 3日間 (4コマ) | 153 | 252 | | | | | | | | | | | | | |
| 80 自殺予防対 策事業 (主要な事務事業) | | 3,031,081 (4,654,248) (減) | <p>1 自死遺族支援について (「自死遺族支援わかちあいの会ひだまり」の開催) 家族を自死でなくした遺族が, 悲しみをわかちあい, 支えあう場所として, 年6回定期的に開催 参加総数: 77名</p> <p>2 自死遺族支援公開講演会 自殺予防及び自死遺族への理解を求めることを目的とした, 一般市民対象の公開講演会 平成28年9月3日 (土) 講師 立教女学院短期大学学長 若林一美氏 ウェルネス柏研修室 参加者: 57名</p> <p>3 自殺予防対策フォーラム/講演会等</p> <p>(1) 生と死を考える会全国大会「響きあう命—支えあう<生と死>」 【内容】自殺防止と自死遺族ケアへの理解を深める機会として, 様々なテーマで講演を開催 平成28年9月24日 (土), 25日 (日) 麗澤大学 参加者: 243名</p> <p>(2) 心の健康と自殺予防を考えるメンタルヘルスシンポジウム「ひきこもりの家族支援の実際」 【内容】ひきこもりの現状から当事者への支援のあり方を考える機会として, 講演及び パネルディスカッションを実施 平成29年3月5日 (日) 千葉大学柏の葉キャンパス 参加者: 57名</p> <p>4 自殺予防対策キャンペーン 「あなたが困った時・・・相談窓口」と題して相談窓口一覧のリーフレットを作成し関係部署等に配付</p> | | | | | | | | | | | | |

款 3 民生費

| 項 | 目 | 事業名 | 主管 | 決算額 (円) (前年度決算額) | 主要な施策の概要及び成果 | | | | | | | | | | | | | | | | | | | |
|----------------------------------|------------|-------------------------------|--|---|--|------|----------|------------|-------------------------|----------|-------------|---------------|----------|-------------|----------------------------------|----------|------------|-----------------|--------|-------------|------|---------|---------------|----------------|
| 1 | 1 社会福祉費 | 80 自殺予防対策事業 (主要な事務事業) | 保健福祉 総務課 | | <p>5 自殺予防ゲートキーパー養成研修 (引きこもり編) 【内容】こころの不調 (引きこもり) を抱える子を持つ親などに対して, 当事者への接し方について学ぶ研修を実施 年3回講座 講座受講者数: 65名 (3回合計)</p> <p>6 無料電話・相談事業 カウンセラーによる, 毎週月曜日の心の悩み無料電話相談及び予約制の無料対面相談 無料電話相談 相談総数: 124名 無料対面相談 相談総数: 130名 【前年度比35%減少】国からの補助金が減額されたことに伴い, 事業を縮小したため</p> | | | | | | | | | | | | | | | | | | | |
| | | 84.1 臨時福祉給付金給付事業 (主要な事務事業) | | 1,618,015,282 (396,654,610) (増) | <p>国の決定により, 消費税率の引き上げ (平成26年4月に8%) に伴う影響を緩和するため, 所得の低い方に対して暫定的・臨時的な措置として臨時福祉給付金を支給。また, 賃金引上げの恩恵が及びにくい低年金受給者の所得の底上げを図るため, 年金生活者等支援臨時福祉給付金を支給 給付金の支給状況 (単位: 人・円)</p> <table border="1"> <thead> <tr> <th>内容</th> <th>支給人数</th> <th>支給額</th> </tr> </thead> <tbody> <tr> <td>年金生活者等支援臨時福祉給付金 (高齢者向け)</td> <td>25,430</td> <td>762,900,000</td> </tr> <tr> <td>平成28年度臨時福祉給付金</td> <td>44,945</td> <td>134,835,000</td> </tr> <tr> <td>年金生活者等支援臨時福祉給付金 (障害・遺族基礎年金受給者向け)</td> <td>1,483</td> <td>44,490,000</td> </tr> <tr> <td>臨時福祉給付金 (経済対策分)</td> <td>31,934</td> <td>479,010,000</td> </tr> <tr> <td>合計</td> <td>103,792</td> <td>1,421,235,000</td> </tr> </tbody> </table> <p>【前年度比308%増加】給付金の内容が, 平成27年度の1種類から平成28年度は4種類に増加したため</p> | 内容 | 支給人数 | 支給額 | 年金生活者等支援臨時福祉給付金 (高齢者向け) | 25,430 | 762,900,000 | 平成28年度臨時福祉給付金 | 44,945 | 134,835,000 | 年金生活者等支援臨時福祉給付金 (障害・遺族基礎年金受給者向け) | 1,483 | 44,490,000 | 臨時福祉給付金 (経済対策分) | 31,934 | 479,010,000 | 合計 | 103,792 | 1,421,235,000 | |
| | | 内容 | 支給人数 | 支給額 | | | | | | | | | | | | | | | | | | | | |
| 年金生活者等支援臨時福祉給付金 (高齢者向け) | 25,430 | 762,900,000 | | | | | | | | | | | | | | | | | | | | | | |
| 平成28年度臨時福祉給付金 | 44,945 | 134,835,000 | | | | | | | | | | | | | | | | | | | | | | |
| 年金生活者等支援臨時福祉給付金 (障害・遺族基礎年金受給者向け) | 1,483 | 44,490,000 | | | | | | | | | | | | | | | | | | | | | | |
| 臨時福祉給付金 (経済対策分) | 31,934 | 479,010,000 | | | | | | | | | | | | | | | | | | | | | | |
| 合計 | 103,792 | 1,421,235,000 | | | | | | | | | | | | | | | | | | | | | | |
| 85 生活困窮者自立支援事業 (主要な事務事業) | 生活支援 課 | 59,895,093 (56,102,992) | <p>生活保護に至る前の自立支援策の強化を図るため, 生活困窮者に対し, 自立相談支援事業, 就労準備支援事業, 家計相談支援事業, 住居確保給付事業, 学習支援事業を実施</p> <table border="1"> <thead> <tr> <th>事業名</th> <th>委託料・扶助費</th> <th>対象者数</th> </tr> </thead> <tbody> <tr> <td>自立相談支援事業</td> <td>27,950,000</td> <td>537 (うち, プラン策定者251人)</td> </tr> <tr> <td>就労準備支援事業</td> <td>16,670,000</td> <td>46</td> </tr> <tr> <td>家計相談支援事業</td> <td>3,110,000</td> <td>90</td> </tr> <tr> <td>住居確保給付事業</td> <td>2,428,500</td> <td>14</td> </tr> </tbody> </table> <table border="1"> <thead> <tr> <th>事業名</th> <th>委託料</th> <th>参加者数</th> </tr> </thead> <tbody> <tr> <td>学習支援事業</td> <td>9,612,000</td> <td>80 (生活保護世帯も含む)</td> </tr> </tbody> </table> <p>※学習支援について, 平成27年度より生活保護世帯に加え, 生活困窮世帯も対象</p> | 事業名 | 委託料・扶助費 | 対象者数 | 自立相談支援事業 | 27,950,000 | 537 (うち, プラン策定者251人) | 就労準備支援事業 | 16,670,000 | 46 | 家計相談支援事業 | 3,110,000 | 90 | 住居確保給付事業 | 2,428,500 | 14 | 事業名 | 委託料 | 参加者数 | 学習支援事業 | 9,612,000 | 80 (生活保護世帯も含む) |
| 事業名 | 委託料・扶助費 | 対象者数 | | | | | | | | | | | | | | | | | | | | | | |
| 自立相談支援事業 | 27,950,000 | 537 (うち, プラン策定者251人) | | | | | | | | | | | | | | | | | | | | | | |
| 就労準備支援事業 | 16,670,000 | 46 | | | | | | | | | | | | | | | | | | | | | | |
| 家計相談支援事業 | 3,110,000 | 90 | | | | | | | | | | | | | | | | | | | | | | |
| 住居確保給付事業 | 2,428,500 | 14 | | | | | | | | | | | | | | | | | | | | | | |
| 事業名 | 委託料 | 参加者数 | | | | | | | | | | | | | | | | | | | | | | |
| 学習支援事業 | 9,612,000 | 80 (生活保護世帯も含む) | | | | | | | | | | | | | | | | | | | | | | |

款 3 民生費

| 項 | 目 | 事業名 | 主管 | 決算額 (円) (前年度決算額) | 主要な施策の概要及び成果 | | | | | | | | | | |
|--------------------------------|---------------|---|---|----------------------------|--|---|--------------------------------|-------------|-----------|------------|-----------|-----------|-----------|----|------------|
| 1 社会福祉費 | 4 | 8 東葛中部地区 総合開発事務組 合障害者支援施 設等負担金 | 企画調整 課 | 62,747,308 (35,677,266) | みどり園の運営費等を柏市・我孫子市・流山市で負担 入所者数 (単位:人) <table border="1"> <tr> <td>総数</td> <td>100</td> </tr> <tr> <td>(内 柏市入所者)</td> <td>(57)</td> </tr> </table> | 総数 | 100 | (内 柏市入所者) | (57) | | | | | | |
| | 総数 | 100 | | | | | | | | | | | | | |
| | (内 柏市入所者) | (57) | | | | | | | | | | | | | |
| | 6 老人福祉費 | 6.1 | 福祉団体等 に対するバス運 行支援事業 | 高齢者 支援課 | 17,757,148 (3,105,826) (増) | 地域活動に貢献している団体が、視察等をするために借上バスを利用した場合にバス借上料を補助 借上バス利用状況 (単位:件・円) <table border="1"> <tr> <td>件数</td> <td>補助金額</td> </tr> <tr> <td>243</td> <td>17,091,000</td> </tr> </table> <p>【前年度比472%増加】事業の運営方法を直営方式から補助方式に変更したため。なお、前年度決算額には、人件費(4名分)等は含まれていない。</p> | 件数 | 補助金額 | 243 | 17,091,000 | | | | | |
| 件数 | | 補助金額 | | | | | | | | | | | | | |
| 243 | 17,091,000 | | | | | | | | | | | | | | |
| 6.3 | 老人クラブ 支援事業 | 12,027,054 (12,015,577) | 高齢者の健康増進、地域福祉活動等の事業を推進し、老人福祉の増進を目的として補助金を交付 (単位:円) <table border="1"> <thead> <tr> <th>交付団体</th> <th>事業区分</th> <th>金額</th> </tr> </thead> <tbody> <tr> <td rowspan="4">柏市老人クラブ連合会 (市内98老人クラブの連合組織)</td> <td>老人クラブ連合会事業費</td> <td>4,141,400</td> </tr> <tr> <td>単位クラブ活動費</td> <td>5,711,100</td> </tr> <tr> <td>ボランティア活動費</td> <td>2,156,000</td> </tr> <tr> <td>合計</td> <td>12,008,500</td> </tr> </tbody> </table> | 交付団体 | 事業区分 | 金額 | 柏市老人クラブ連合会 (市内98老人クラブの連合組織) | 老人クラブ連合会事業費 | 4,141,400 | 単位クラブ活動費 | 5,711,100 | ボランティア活動費 | 2,156,000 | 合計 | 12,008,500 |
| 交付団体 | 事業区分 | 金額 | | | | | | | | | | | | | |
| 柏市老人クラブ連合会 (市内98老人クラブの連合組織) | 老人クラブ連合会事業費 | 4,141,400 | | | | | | | | | | | | | |
| | 単位クラブ活動費 | 5,711,100 | | | | | | | | | | | | | |
| | ボランティア活動費 | 2,156,000 | | | | | | | | | | | | | |
| | 合計 | 12,008,500 | | | | | | | | | | | | | |
| 8 | 敬老事業 | 3,044,050 (2,149,307) (増) | 敬老祝金の支給状況 (単位:人・円) <table border="1"> <thead> <tr> <th>対象年齢</th> <th>人数</th> <th>支給単価</th> <th>支給額</th> </tr> </thead> <tbody> <tr> <td>100歳</td> <td>80</td> <td>30,000</td> <td>2,400,000</td> </tr> </tbody> </table> <p>【前年度比42%増加】対象となる100歳の方が前年度より多かったため</p> | 対象年齢 | 人数 | 支給単価 | 支給額 | 100歳 | 80 | 30,000 | 2,400,000 | | | | |
| 対象年齢 | 人数 | 支給単価 | 支給額 | | | | | | | | | | | | |
| 100歳 | 80 | 30,000 | 2,400,000 | | | | | | | | | | | | |

款 3 民生費

| 項 | 目 | 事業名 | 主管 | 決算額 (円) (前年度決算額) | 主要な施策の概要及び成果 | | | | | | | | | | | | | | | | | | | | |
|---------------------------------|------------|----------------------------------|--|----------------------------|--|------------|--------|-----------------|---------|----------|---------|-----|------------|------------|----------|--------|------------|----------------|------------|--------|------------|--------------|---------|----|-----------|
| 1 社会福祉費 | 6 老人福祉費 | 10.1 在宅高齢者助成事業 | 介護保険課 | 76,830,800 (91,243,384) | <p>高齢者が在宅での生活を続けるための主な福祉サービス事業 (単位：人・件・円)</p> <table border="1"> <thead> <tr> <th>事業名</th> <th>登録者数等</th> <th>利用件数</th> <th>支給額</th> </tr> </thead> <tbody> <tr> <td>寝具乾燥消毒事業</td> <td>登録者： 98</td> <td>916</td> <td>3,353,654</td> </tr> <tr> <td>緊急通報システム事業</td> <td>設置者： 682</td> <td>24,182</td> <td>16,662,240</td> </tr> <tr> <td>介護用品（紙おむつ）給付事業</td> <td>登録者： 1,175</td> <td>12,686</td> <td>36,855,363</td> </tr> <tr> <td>高齢者住宅改造費補助事業</td> <td>申請者： 46</td> <td>46</td> <td>6,439,079</td> </tr> </tbody> </table> | 事業名 | 登録者数等 | 利用件数 | 支給額 | 寝具乾燥消毒事業 | 登録者： 98 | 916 | 3,353,654 | 緊急通報システム事業 | 設置者： 682 | 24,182 | 16,662,240 | 介護用品（紙おむつ）給付事業 | 登録者： 1,175 | 12,686 | 36,855,363 | 高齢者住宅改造費補助事業 | 申請者： 46 | 46 | 6,439,079 |
| | | 事業名 | 登録者数等 | 利用件数 | 支給額 | | | | | | | | | | | | | | | | | | | | |
| | | 寝具乾燥消毒事業 | 登録者： 98 | 916 | 3,353,654 | | | | | | | | | | | | | | | | | | | | |
| | | 緊急通報システム事業 | 設置者： 682 | 24,182 | 16,662,240 | | | | | | | | | | | | | | | | | | | | |
| 介護用品（紙おむつ）給付事業 | 登録者： 1,175 | 12,686 | 36,855,363 | | | | | | | | | | | | | | | | | | | | | | |
| 高齢者住宅改造費補助事業 | 申請者： 46 | 46 | 6,439,079 | | | | | | | | | | | | | | | | | | | | | | |
| 10.3 高齢者いきいきガイド作成事業 | 高齢者支援課 | 1,497,139 (1,452,410) | <p>冊子作成部数 (単位：部)</p> <table border="1"> <thead> <tr> <th>冊子名称</th> <th>部数</th> </tr> </thead> <tbody> <tr> <td>高齢者いきいきガイド</td> <td>20,000</td> </tr> <tr> <td>高齢者いきいきガイド（概要版）</td> <td>33,000</td> </tr> </tbody> </table> | 冊子名称 | 部数 | 高齢者いきいきガイド | 20,000 | 高齢者いきいきガイド（概要版） | 33,000 | | | | | | | | | | | | | | | | |
| 冊子名称 | 部数 | | | | | | | | | | | | | | | | | | | | | | | | |
| 高齢者いきいきガイド | 20,000 | | | | | | | | | | | | | | | | | | | | | | | | |
| 高齢者いきいきガイド（概要版） | 33,000 | | | | | | | | | | | | | | | | | | | | | | | | |
| 12 老人ホーム入所措置事業 | | 52,978,949 (53,385,681) | <p>施設への措置状況 (単位：箇所・人・月・円)</p> <table border="1"> <thead> <tr> <th>施設名</th> <th>施設数</th> <th>実人員</th> <th>延月数</th> <th>措置費</th> </tr> </thead> <tbody> <tr> <td>養護老人ホーム</td> <td>3</td> <td>28</td> <td>293</td> <td>51,590,492</td> </tr> <tr> <td>特別養護老人ホーム</td> <td>0</td> <td>0</td> <td>0</td> <td>0</td> </tr> </tbody> </table> | 施設名 | 施設数 | 実人員 | 延月数 | 措置費 | 養護老人ホーム | 3 | 28 | 293 | 51,590,492 | 特別養護老人ホーム | 0 | 0 | 0 | 0 | | | | | | | |
| 施設名 | 施設数 | 実人員 | 延月数 | 措置費 | | | | | | | | | | | | | | | | | | | | | |
| 養護老人ホーム | 3 | 28 | 293 | 51,590,492 | | | | | | | | | | | | | | | | | | | | | |
| 特別養護老人ホーム | 0 | 0 | 0 | 0 | | | | | | | | | | | | | | | | | | | | | |
| 61 高齢者の就労・社会参加促進事業 (主要な事務事業) | 福祉政策課 | 1,060,786 (12,375,149) (減) | <p>高齢者の就労支援・社会参加促進事業 生涯現役地域連携促進事業が開始する間の事業として実施（平成28年9月末まで） 高齢者の就労，ボランティア活動，趣味活動，学習，健康づくり等の施策の横断的連携と情報を一元化するプラットフォームを構築し，高齢者の希望に対応したコーディネートの実施やセカンドライフ応援セミナーの開催，ウェブ上での情報提供を行い，高齢者の社会参加を促進 ○応援窓口の運営 (単位：人)</p> <table border="1"> <thead> <tr> <th>来談者数</th> <th>関係機関に繋いだ人数</th> <th>進路決定者</th> </tr> </thead> <tbody> <tr> <td>370</td> <td>50</td> <td>32</td> </tr> </tbody> </table> <p>【前年度比91%減】雇用開拓人員及び窓口運営人員を削減したため</p> | 来談者数 | 関係機関に繋いだ人数 | 進路決定者 | 370 | 50 | 32 | | | | | | | | | | | | | | | | |
| 来談者数 | 関係機関に繋いだ人数 | 進路決定者 | | | | | | | | | | | | | | | | | | | | | | | |
| 370 | 50 | 32 | | | | | | | | | | | | | | | | | | | | | | | |

款 3 民生費

| 項 | 目 | 事業名 | 主管 | 決算額 (円) (前年度決算額) | 主要な施策の概要及び成果 | | | | | | | | | | | | | | | | | | | | | | | | | | | |
|----------------------------------|--|--|-------------|------------------------------|---|--------|-----------------|---------------|-------|------------|----------------|------------|-----------|-------------------|----------------------------|------------|------------|----------------------|---|-----------|---------|------|-----|------|-----------------|--|---|------------|-------------------|-----------------------------|---|-------------|
| 1 | 7 | 3 老人福祉センター管理運営事業 | 高齢者支援課 | 124,712,315 (147,504,080) | 老人福祉センターの利用状況 (単位:人) <table border="1"> <thead> <tr> <th>区分</th> <th>利用者数</th> <th>区分</th> <th>利用者数</th> </tr> </thead> <tbody> <tr> <td>中央老人福祉センター</td> <td>25,007</td> <td>南部老人福祉センター</td> <td>66,926</td> </tr> <tr> <td>柏寿荘</td> <td>23,878</td> <td>沼南老人福祉センター</td> <td>38,981</td> </tr> <tr> <td colspan="2"></td> <td>合計</td> <td>154,792</td> </tr> </tbody> </table> | 区分 | 利用者数 | 区分 | 利用者数 | 中央老人福祉センター | 25,007 | 南部老人福祉センター | 66,926 | 柏寿荘 | 23,878 | 沼南老人福祉センター | 38,981 | | | 合計 | 154,792 | | | | | | | | | | | |
| | | 区分 | | 利用者数 | 区分 | 利用者数 | | | | | | | | | | | | | | | | | | | | | | | | | | |
| | | 中央老人福祉センター | | 25,007 | 南部老人福祉センター | 66,926 | | | | | | | | | | | | | | | | | | | | | | | | | | |
| | | 柏寿荘 | | 23,878 | 沼南老人福祉センター | 38,981 | | | | | | | | | | | | | | | | | | | | | | | | | | |
| | | 合計 | 154,792 | | | | | | | | | | | | | | | | | | | | | | | | | | | | | |
| 12 豊四季台老人いこいの家管理運営事業 | 2,596,335 (1,422,187) (増) | 豊四季台老人いこいの家の利用状況 (単位:人) <table border="1"> <thead> <tr> <th>区分</th> <th>利用者数</th> </tr> </thead> <tbody> <tr> <td>豊四季台老人いこいの家</td> <td>3,811</td> </tr> </tbody> </table> 【前年度比83%増加】 屋上防水の修繕工事を実施したため | 区分 | 利用者数 | 豊四季台老人いこいの家 | 3,811 | | | | | | | | | | | | | | | | | | | | | | | | | | |
| 区分 | 利用者数 | | | | | | | | | | | | | | | | | | | | | | | | | | | | | | | |
| 豊四季台老人いこいの家 | 3,811 | | | | | | | | | | | | | | | | | | | | | | | | | | | | | | | |
| 14 老人福祉センター送迎事業 | 6,174,144 (6,443,928) | 老人福祉センター巡回バスの運行状況 (単位:回・人・km) <table border="1"> <thead> <tr> <th>区分</th> <th>回数</th> <th>延乗車人員</th> <th>走行距離</th> </tr> </thead> <tbody> <tr> <td>委託バス</td> <td>238</td> <td>9,270</td> <td>18,879</td> </tr> </tbody> </table> | 区分 | 回数 | 延乗車人員 | 走行距離 | 委託バス | 238 | 9,270 | 18,879 | | | | | | | | | | | | | | | | | | | | | | |
| 区分 | 回数 | 延乗車人員 | 走行距離 | | | | | | | | | | | | | | | | | | | | | | | | | | | | | |
| 委託バス | 238 | 9,270 | 18,879 | | | | | | | | | | | | | | | | | | | | | | | | | | | | | |
| 32.1 老人福祉施設等の基盤整備事業 (主要な事務事業) | 292,944,641 (156,992,608) (増) | 介護基盤の充実を図るため、施設等の整備又は運営に要する経費に対して補助を実施 (1) 国県補助事業 (単位:施設・円) <table border="1"> <thead> <tr> <th>補助金名称</th> <th>補助内容</th> <th>交付数</th> <th>交付総額</th> </tr> </thead> <tbody> <tr> <td rowspan="2">柏市公的介護施設等整備等補助金</td> <td>スプリンクラー設備等の整備</td> <td>5</td> <td>21,517,000</td> </tr> <tr> <td>介護予防・生活支援拠点の整備</td> <td>1</td> <td>7,948,000</td> </tr> <tr> <td rowspan="2">柏市公的介護施設等開設準備等補助金</td> <td>広域型特別養護老人ホームの入所定員の増加のための準備</td> <td>3</td> <td>59,243,000</td> </tr> <tr> <td>介護予防・生活支援拠点の開設のための準備</td> <td>1</td> <td>2,980,000</td> </tr> </tbody> </table> (2) 市単独補助事業 (単位:施設・円) <table border="1"> <thead> <tr> <th>補助金名称</th> <th>補助内容</th> <th>交付数</th> <th>交付総額</th> </tr> </thead> <tbody> <tr> <td>柏市老人福祉施設設置資金助成金</td> <td>老人福祉施設等の整備時に法人が(独)福祉医療機構から受けた融資資金の元金・利子の償還額を助成</td> <td>8</td> <td>13,313,818</td> </tr> <tr> <td>柏市特別養護老人ホーム整備等補助金</td> <td>広域型特別養護老人ホームの入所定員を増加するための増築</td> <td>2</td> <td>187,664,000</td> </tr> </tbody> </table> 【前年度比87%増加】 特別養護老人ホームの増床等、補助事業の件数が増加したため | 補助金名称 | 補助内容 | 交付数 | 交付総額 | 柏市公的介護施設等整備等補助金 | スプリンクラー設備等の整備 | 5 | 21,517,000 | 介護予防・生活支援拠点の整備 | 1 | 7,948,000 | 柏市公的介護施設等開設準備等補助金 | 広域型特別養護老人ホームの入所定員の増加のための準備 | 3 | 59,243,000 | 介護予防・生活支援拠点の開設のための準備 | 1 | 2,980,000 | 補助金名称 | 補助内容 | 交付数 | 交付総額 | 柏市老人福祉施設設置資金助成金 | 老人福祉施設等の整備時に法人が(独)福祉医療機構から受けた融資資金の元金・利子の償還額を助成 | 8 | 13,313,818 | 柏市特別養護老人ホーム整備等補助金 | 広域型特別養護老人ホームの入所定員を増加するための増築 | 2 | 187,664,000 |
| 補助金名称 | 補助内容 | 交付数 | 交付総額 | | | | | | | | | | | | | | | | | | | | | | | | | | | | | |
| 柏市公的介護施設等整備等補助金 | スプリンクラー設備等の整備 | 5 | 21,517,000 | | | | | | | | | | | | | | | | | | | | | | | | | | | | | |
| | 介護予防・生活支援拠点の整備 | 1 | 7,948,000 | | | | | | | | | | | | | | | | | | | | | | | | | | | | | |
| 柏市公的介護施設等開設準備等補助金 | 広域型特別養護老人ホームの入所定員の増加のための準備 | 3 | 59,243,000 | | | | | | | | | | | | | | | | | | | | | | | | | | | | | |
| | 介護予防・生活支援拠点の開設のための準備 | 1 | 2,980,000 | | | | | | | | | | | | | | | | | | | | | | | | | | | | | |
| 補助金名称 | 補助内容 | 交付数 | 交付総額 | | | | | | | | | | | | | | | | | | | | | | | | | | | | | |
| 柏市老人福祉施設設置資金助成金 | 老人福祉施設等の整備時に法人が(独)福祉医療機構から受けた融資資金の元金・利子の償還額を助成 | 8 | 13,313,818 | | | | | | | | | | | | | | | | | | | | | | | | | | | | | |
| 柏市特別養護老人ホーム整備等補助金 | 広域型特別養護老人ホームの入所定員を増加するための増築 | 2 | 187,664,000 | | | | | | | | | | | | | | | | | | | | | | | | | | | | | |

款 3 民生費

| 項 | 目 | 事業名 | 主管 | 決算額 (円) (前年度決算額) | 主要な施策の概要及び成果 | | | | | | | | | | | | | | | | | | | |
|--|----------------|----------------------|----------------------------|---|--|------------|------------|-----------|-----------|--------|------------|-----------|-----------|------------|-----------|-----|------------|-----|------|------------|---------------|---|---|---|
| 1 | 7 | 33.1 軽費老人ホーム等運営費補助事業 | 高齢者支援課 | 99,464,408 (96,098,590) | 軽費老人ホームサービス提供費補助金 (単位：円) <table border="1"> <thead> <tr> <th>法人名</th> <th>施設名</th> <th>金額</th> </tr> </thead> <tbody> <tr> <td>美野里会</td> <td>つるの家</td> <td>20,671,000</td> </tr> <tr> <td>真和会</td> <td>四季の里</td> <td>16,513,000</td> </tr> <tr> <td>望陽会</td> <td>望陽荘</td> <td>15,367,000</td> </tr> <tr> <td>大和会</td> <td>沼南の里</td> <td>30,236,000</td> </tr> </tbody> </table> | 法人名 | 施設名 | 金額 | 美野里会 | つるの家 | 20,671,000 | 真和会 | 四季の里 | 16,513,000 | 望陽会 | 望陽荘 | 15,367,000 | 大和会 | 沼南の里 | 30,236,000 | | | | |
| | | | | | 法人名 | 施設名 | 金額 | | | | | | | | | | | | | | | | | |
| | | | | | 美野里会 | つるの家 | 20,671,000 | | | | | | | | | | | | | | | | | |
| 真和会 | 四季の里 | 16,513,000 | | | | | | | | | | | | | | | | | | | | | | |
| 望陽会 | 望陽荘 | 15,367,000 | | | | | | | | | | | | | | | | | | | | | | |
| 大和会 | 沼南の里 | 30,236,000 | | | | | | | | | | | | | | | | | | | | | | |
| 民間老人福祉施設職員設置費補助金 (単位：円) <table border="1"> <thead> <tr> <th>法人名</th> <th>施設名</th> <th>金額</th> </tr> </thead> <tbody> <tr> <td>美野里会</td> <td>つるの家</td> <td>3,131,808</td> </tr> <tr> <td>真和会</td> <td>四季の里</td> <td>5,287,680</td> </tr> <tr> <td>望陽会</td> <td>望陽荘</td> <td>2,970,240</td> </tr> <tr> <td>千葉県厚生事業団</td> <td>ひかり隣保館</td> <td>5,287,680</td> </tr> </tbody> </table> | 法人名 | 施設名 | 金額 | 美野里会 | つるの家 | 3,131,808 | 真和会 | 四季の里 | 5,287,680 | 望陽会 | 望陽荘 | 2,970,240 | 千葉県厚生事業団 | ひかり隣保館 | 5,287,680 | | | | | | | | | |
| 法人名 | 施設名 | 金額 | | | | | | | | | | | | | | | | | | | | | | |
| 美野里会 | つるの家 | 3,131,808 | | | | | | | | | | | | | | | | | | | | | | |
| 真和会 | 四季の里 | 5,287,680 | | | | | | | | | | | | | | | | | | | | | | |
| 望陽会 | 望陽荘 | 2,970,240 | | | | | | | | | | | | | | | | | | | | | | |
| 千葉県厚生事業団 | ひかり隣保館 | 5,287,680 | | | | | | | | | | | | | | | | | | | | | | |
| 8 | 4.2 奉仕員養成等事業 | 障害福祉課 | 2,387,000 (2,058,000) | 奉仕員養成等事業の実施状況 (単位：人・回) <table border="1"> <thead> <tr> <th>区分</th> <th>開講時受講者</th> <th>修了者</th> <th>実施回数</th> </tr> </thead> <tbody> <tr> <td>手話講習会(入門)</td> <td>35</td> <td>19</td> <td>40</td> </tr> <tr> <td>手話講習会(基礎)</td> <td>43</td> <td>33</td> <td>40</td> </tr> <tr> <td>点訳奉仕員養成講座</td> <td>24</td> <td>21</td> <td>10</td> </tr> <tr> <td>朗読(音訳)奉仕員養成講座</td> <td>-</td> <td>-</td> <td>-</td> </tr> </tbody> </table> -H28実施なし | 区分 | 開講時受講者 | 修了者 | 実施回数 | 手話講習会(入門) | 35 | 19 | 40 | 手話講習会(基礎) | 43 | 33 | 40 | 点訳奉仕員養成講座 | 24 | 21 | 10 | 朗読(音訳)奉仕員養成講座 | - | - | - |
| 区分 | 開講時受講者 | 修了者 | 実施回数 | | | | | | | | | | | | | | | | | | | | | |
| 手話講習会(入門) | 35 | 19 | 40 | | | | | | | | | | | | | | | | | | | | | |
| 手話講習会(基礎) | 43 | 33 | 40 | | | | | | | | | | | | | | | | | | | | | |
| 点訳奉仕員養成講座 | 24 | 21 | 10 | | | | | | | | | | | | | | | | | | | | | |
| 朗読(音訳)奉仕員養成講座 | - | - | - | | | | | | | | | | | | | | | | | | | | | |
| 9 | 6 市民文化会館管理運営事業 | 地域支援課 | 86,421,388 (89,657,299) | 1 市民文化会館管理運営事業 (単位：円) <table border="1"> <tbody> <tr> <td>市民文化会館指定管理料 (債務負担支払)</td> <td>78,701,000</td> </tr> <tr> <td>修繕料</td> <td>6,114,960</td> </tr> <tr> <td>建物火災保険料</td> <td>88,514</td> </tr> <tr> <td>その他</td> <td>1,516,914</td> </tr> </tbody> </table> | 市民文化会館指定管理料 (債務負担支払) | 78,701,000 | 修繕料 | 6,114,960 | 建物火災保険料 | 88,514 | その他 | 1,516,914 | | | | | | | | | | | | |
| 市民文化会館指定管理料 (債務負担支払) | 78,701,000 | | | | | | | | | | | | | | | | | | | | | | | |
| 修繕料 | 6,114,960 | | | | | | | | | | | | | | | | | | | | | | | |
| 建物火災保険料 | 88,514 | | | | | | | | | | | | | | | | | | | | | | | |
| その他 | 1,516,914 | | | | | | | | | | | | | | | | | | | | | | | |

款 3 民生費

| 項 | 目 | 事業名 | 主管 | 決算額 (円) (前年度決算額) | 主要な施策の概要及び成果 | | | | | | | | | | | | | | | | | | | | | | | | | | | | | | | | | | | | | | | | | | | | | |
|---------------------|----------------------|---------|--------|------------------------------|---|---------------------|-------------|-----|------------|---------|---------|------|---------|------|----|-------|---------|----------|--------|-----|----|--------|----|-------|----|-----|---------|-----|--------|-----|------|------|-------|-----|--------|-------|--------|-----|--------|-------|---------|-------|-----|-----|--------|------|------|--------|------|------|
| 1 社会福祉費 | 9 市民施設費 | | | | <p>2 市民文化会館の利用状況 (単位：件・人)</p> <table border="1"> <thead> <tr> <th rowspan="2"></th> <th colspan="2">大ホール</th> <th colspan="2">小ホール</th> </tr> <tr> <th>団体数</th> <th>利用人数</th> <th>団体数</th> <th>利用人数</th> </tr> </thead> <tbody> <tr> <td>市内</td> <td>221</td> <td>128,007</td> <td>191</td> <td>18,325</td> </tr> <tr> <td>市外</td> <td>24</td> <td>18,233</td> <td>21</td> <td>2,811</td> </tr> <tr> <td>合計</td> <td>245</td> <td>146,240</td> <td>212</td> <td>21,136</td> </tr> </tbody> </table> <p>3 市民文化会館の利用率・稼働率 (単位：日・件・%)</p> <table border="1"> <thead> <tr> <th></th> <th>大ホール</th> <th>小ホール</th> </tr> </thead> <tbody> <tr> <td>①開館日数</td> <td>297</td> <td>303</td> </tr> <tr> <td>②休館日数</td> <td>68</td> <td>62</td> </tr> <tr> <td>③利用日数</td> <td>224</td> <td>184</td> </tr> <tr> <td>④利用件数</td> <td>247</td> <td>212</td> </tr> <tr> <td>利用率④／①</td> <td>83.2</td> <td>70.0</td> </tr> <tr> <td>稼働率③／①</td> <td>75.4</td> <td>60.7</td> </tr> </tbody> </table> | | 大ホール | | 小ホール | | 団体数 | 利用人数 | 団体数 | 利用人数 | 市内 | 221 | 128,007 | 191 | 18,325 | 市外 | 24 | 18,233 | 21 | 2,811 | 合計 | 245 | 146,240 | 212 | 21,136 | | 大ホール | 小ホール | ①開館日数 | 297 | 303 | ②休館日数 | 68 | 62 | ③利用日数 | 224 | 184 | ④利用件数 | 247 | 212 | 利用率④／① | 83.2 | 70.0 | 稼働率③／① | 75.4 | 60.7 |
| | | 大ホール | | 小ホール | | | | | | | | | | | | | | | | | | | | | | | | | | | | | | | | | | | | | | | | | | | | | | |
| 団体数 | | 利用人数 | 団体数 | 利用人数 | | | | | | | | | | | | | | | | | | | | | | | | | | | | | | | | | | | | | | | | | | | | | | |
| 市内 | 221 | 128,007 | 191 | 18,325 | | | | | | | | | | | | | | | | | | | | | | | | | | | | | | | | | | | | | | | | | | | | | | |
| 市外 | 24 | 18,233 | 21 | 2,811 | | | | | | | | | | | | | | | | | | | | | | | | | | | | | | | | | | | | | | | | | | | | | | |
| 合計 | 245 | 146,240 | 212 | 21,136 | | | | | | | | | | | | | | | | | | | | | | | | | | | | | | | | | | | | | | | | | | | | | | |
| | 大ホール | 小ホール | | | | | | | | | | | | | | | | | | | | | | | | | | | | | | | | | | | | | | | | | | | | | | | | |
| ①開館日数 | 297 | 303 | | | | | | | | | | | | | | | | | | | | | | | | | | | | | | | | | | | | | | | | | | | | | | | | |
| ②休館日数 | 68 | 62 | | | | | | | | | | | | | | | | | | | | | | | | | | | | | | | | | | | | | | | | | | | | | | | | |
| ③利用日数 | 224 | 184 | | | | | | | | | | | | | | | | | | | | | | | | | | | | | | | | | | | | | | | | | | | | | | | | |
| ④利用件数 | 247 | 212 | | | | | | | | | | | | | | | | | | | | | | | | | | | | | | | | | | | | | | | | | | | | | | | | |
| 利用率④／① | 83.2 | 70.0 | | | | | | | | | | | | | | | | | | | | | | | | | | | | | | | | | | | | | | | | | | | | | | | | |
| 稼働率③／① | 75.4 | 60.7 | | | | | | | | | | | | | | | | | | | | | | | | | | | | | | | | | | | | | | | | | | | | | | | | |
| | 8 アミュゼ柏 管理運営事業 | | | 146,716,024 (125,289,551) | <p>1 アミュゼ柏管理運営事業 (単位：円)</p> <table border="1"> <tbody> <tr> <td>アミュゼ柏指定管理料 (債務負担支払)</td> <td>103,006,000</td> </tr> <tr> <td>修繕料</td> <td>42,724,800</td> </tr> <tr> <td>建物火災保険料</td> <td>131,546</td> </tr> <tr> <td>その他</td> <td>853,678</td> </tr> </tbody> </table> <p>2 柏中央近隣センターの利用状況 (単位：件(区分)・人)</p> <table border="1"> <thead> <tr> <th>区分数</th> <th>人数</th> </tr> </thead> <tbody> <tr> <td>8,727</td> <td>90,066</td> </tr> </tbody> </table> <p>3 アミュゼ柏の利用状況 (単位：件(区分)・人)</p> <table border="1"> <thead> <tr> <th colspan="2">クリスタルホール</th> <th colspan="2">プラザ</th> <th colspan="2">リハーサル室</th> <th colspan="2">合計</th> </tr> <tr> <th>区分数</th> <th>人数</th> <th>区分数</th> <th>人数</th> <th>区分数</th> <th>人数</th> <th>区分数</th> <th>人数</th> </tr> </thead> <tbody> <tr> <td>642</td> <td>85,819</td> <td>756</td> <td>43,039</td> <td>904</td> <td>14,585</td> <td>2,302</td> <td>143,443</td> </tr> </tbody> </table> | アミュゼ柏指定管理料 (債務負担支払) | 103,006,000 | 修繕料 | 42,724,800 | 建物火災保険料 | 131,546 | その他 | 853,678 | 区分数 | 人数 | 8,727 | 90,066 | クリスタルホール | | プラザ | | リハーサル室 | | 合計 | | 区分数 | 人数 | 区分数 | 人数 | 区分数 | 人数 | 区分数 | 人数 | 642 | 85,819 | 756 | 43,039 | 904 | 14,585 | 2,302 | 143,443 | | | | | | | | | |
| アミュゼ柏指定管理料 (債務負担支払) | 103,006,000 | | | | | | | | | | | | | | | | | | | | | | | | | | | | | | | | | | | | | | | | | | | | | | | | | |
| 修繕料 | 42,724,800 | | | | | | | | | | | | | | | | | | | | | | | | | | | | | | | | | | | | | | | | | | | | | | | | | |
| 建物火災保険料 | 131,546 | | | | | | | | | | | | | | | | | | | | | | | | | | | | | | | | | | | | | | | | | | | | | | | | | |
| その他 | 853,678 | | | | | | | | | | | | | | | | | | | | | | | | | | | | | | | | | | | | | | | | | | | | | | | | | |
| 区分数 | 人数 | | | | | | | | | | | | | | | | | | | | | | | | | | | | | | | | | | | | | | | | | | | | | | | | | |
| 8,727 | 90,066 | | | | | | | | | | | | | | | | | | | | | | | | | | | | | | | | | | | | | | | | | | | | | | | | | |
| クリスタルホール | | プラザ | | リハーサル室 | | 合計 | | | | | | | | | | | | | | | | | | | | | | | | | | | | | | | | | | | | | | | | | | | | |
| 区分数 | 人数 | 区分数 | 人数 | 区分数 | 人数 | 区分数 | 人数 | | | | | | | | | | | | | | | | | | | | | | | | | | | | | | | | | | | | | | | | | | | |
| 642 | 85,819 | 756 | 43,039 | 904 | 14,585 | 2,302 | 143,443 | | | | | | | | | | | | | | | | | | | | | | | | | | | | | | | | | | | | | | | | | | | |

款 3 民生費

| 項 | 目 | 事業名 | 主管 | 決算額 (円) (前年度決算額) | 主要な施策の概要及び成果 | | | | | | | | | | | | | | | | |
|---------------|-------------------------------------|------------------------------|--|---------------------|--|-----|-------------|------|----------------|------------|-------------|-------------|-----------|-----------------|-------|-------------|----------|------------|----------|----|------------|
| 1 社会福祉費 | 9 市民施設費 | 8 アミュゼ柏 管理運営事業 | 地域支援 課 | | 4 アミュゼ柏設備改修 (単位:円) <table border="1"> <thead> <tr> <th>件名</th> <th>金額</th> <th>内容</th> </tr> </thead> <tbody> <tr> <td>中央監視装置及び自動制御機器</td> <td>33,372,000</td> <td>自動制御機器の更新</td> </tr> <tr> <td>舞台照明設備修繕</td> <td>7,765,200</td> <td>クリスタルホールの照明設備修繕</td> </tr> <tr> <td>ピアノ修繕</td> <td>1,587,600</td> <td>ピアノの弦張替え</td> </tr> </tbody> </table> | 件名 | 金額 | 内容 | 中央監視装置及び自動制御機器 | 33,372,000 | 自動制御機器の更新 | 舞台照明設備修繕 | 7,765,200 | クリスタルホールの照明設備修繕 | ピアノ修繕 | 1,587,600 | ピアノの弦張替え | | | | |
| | 件名 | 金額 | | 内容 | | | | | | | | | | | | | | | | | |
| | 中央監視装置及び自動制御機器 | 33,372,000 | | 自動制御機器の更新 | | | | | | | | | | | | | | | | | |
| 舞台照明設備修繕 | 7,765,200 | クリスタルホールの照明設備修繕 | | | | | | | | | | | | | | | | | | | |
| ピアノ修繕 | 1,587,600 | ピアノの弦張替え | | | | | | | | | | | | | | | | | | | |
| 10 コミュニティ費 | 2.2 掲示板設置 補助金 | 1,076,000 (-) | <p>掲示板設置費補助金 町会・自治会・区等が設置する掲示板1基に対し、設置費又は修繕費の2分の1(1,000円未満の端数切り捨て。撤去処分費を除く。掲示板1基あたり設置40,000円、修繕20,000円を限度)を補助するもの。</p> <table border="1"> <thead> <tr> <th>交付団体</th> <th>設置</th> <th>修繕</th> <th>事業費</th> </tr> </thead> <tbody> <tr> <td>19団体</td> <td>18基</td> <td>26基</td> <td>1,076,000 円</td> </tr> </tbody> </table> <p>前年度は総務費により執行。決算額は799,000円</p> | 交付団体 | 設置 | 修繕 | 事業費 | 19団体 | 18基 | 26基 | 1,076,000 円 | | | | | | | | | | |
| 交付団体 | 設置 | 修繕 | 事業費 | | | | | | | | | | | | | | | | | | |
| 19団体 | 18基 | 26基 | 1,076,000 円 | | | | | | | | | | | | | | | | | | |
| | 4.22 近隣センター施設修繕等 事業 (主要な事務事業) | 251,618,616 (311,671,625) | <p>1 トイレ改修 施設利用者の快適性向上のため、老朽化に伴い劣化が激しいトイレの全面改修を実施 (単位:円)</p> <table border="1"> <thead> <tr> <th>概要</th> <th>館数</th> <th>事業費</th> </tr> </thead> <tbody> <tr> <td>トイレ改修工事設計委託</td> <td>3館</td> <td>4,428,000</td> </tr> <tr> <td>トイレ等改修工事</td> <td>4館</td> <td>162,517,320</td> </tr> </tbody> </table> <p>【事業進捗率58%】改修対象館数(19館)に対する改修済館数 【計画期間】平成26年度(開始)～平成30年度(完了予定)</p> <p>2 建物, 設備の維持保全 老朽化に伴う維持保全工事を実施 (単位:円)</p> <table border="1"> <thead> <tr> <th>概要</th> <th>館数</th> <th>事業費</th> </tr> </thead> <tbody> <tr> <td>屋上防水・外壁改修工事</td> <td>1館</td> <td>20,828,880</td> </tr> <tr> <td>空調設備改修工事</td> <td>1館</td> <td>63,844,416</td> </tr> </tbody> </table> | 概要 | 館数 | 事業費 | トイレ改修工事設計委託 | 3館 | 4,428,000 | トイレ等改修工事 | 4館 | 162,517,320 | 概要 | 館数 | 事業費 | 屋上防水・外壁改修工事 | 1館 | 20,828,880 | 空調設備改修工事 | 1館 | 63,844,416 |
| 概要 | 館数 | 事業費 | | | | | | | | | | | | | | | | | | | |
| トイレ改修工事設計委託 | 3館 | 4,428,000 | | | | | | | | | | | | | | | | | | | |
| トイレ等改修工事 | 4館 | 162,517,320 | | | | | | | | | | | | | | | | | | | |
| 概要 | 館数 | 事業費 | | | | | | | | | | | | | | | | | | | |
| 屋上防水・外壁改修工事 | 1館 | 20,828,880 | | | | | | | | | | | | | | | | | | | |
| 空調設備改修工事 | 1館 | 63,844,416 | | | | | | | | | | | | | | | | | | | |

款 3 民生費

| 項 | 目 | 事業名 | 主管 | 決算額 (円) (前年度決算額) | 主要な施策の概要及び成果 | | | | | | | | | | | | | | | | | | | |
|------------|----------------------------------|-----------------------------|-------------|-----------------------------------|--|----|-------|------|-----|--------|-----|--------|------------|--------|----|-----|------------|-------|--|--|------------|----|--|--|
| 1 社会福祉費 | 10 コミュニティ ニ テ イ 費 | 8.25 ふるさと 交流都市事業 | | 345,348 (1,409,264) (減) | <p>ふるさと交流都市事業 只見町、つがる市及び綾瀬市の国内3都市での住民交流が円滑に運ぶための支援を行う。</p> <p>1 只見町 福島県只見町とは、昭和56年に柏市永楽台地区との交流が開始がきっかけとなり平成6年に、市政40周年記念事業として「ふるさと交流都市提携」を行い交流を開始した。 2月11日～12日 39人（うち柏市ふるさと交流協会員8人）参加のもと只見町ふるさとの雪まつりツアーを実施。</p> <p>2 つがる市 平成6年にふるさと交流都市として締結した旧柏村が、平成17年に4村1町で合併し、つがる市となった後も交流を継続している。H28年度は、つがる市のサッカードリーム事業や柏市のホームタウンデーでのりんご配付を行い交流を図った。</p> <p>3 綾瀬市 昭和42年、当時の綾瀬町と沼南町との間で締結された姉妹友好都市が柏市と合併した後も継続している。</p> <p>【前年度比75%減少】平成27年度に交流10周年を迎えたつがる市と綾瀬市と記念事業を実施した際の経費が平成28年度には支出されなかったため。</p> | | | | | | | | | | | | | | | | | | | |
| | | 9.1 防犯灯補助 金 (主要な事務事業) | | 104,383,747 (-) | <p>夜間の犯罪の発生防止及び通行の安全のため、町会・自治会・区等が設置・維持管理している防犯灯について、設置費及び維持費を対象に補助金を交付 (単位：団体・灯・円)</p> <table border="1"> <thead> <tr> <th>区分</th> <th>交付団体数</th> <th>対象灯数</th> <th>交付額</th> </tr> </thead> <tbody> <tr> <td>維持費補助金</td> <td>258</td> <td>33,604</td> <td>63,219,180</td> </tr> <tr> <td>設置費補助金</td> <td>66</td> <td>426</td> <td>10,309,183</td> </tr> <tr> <td>その他支出</td> <td></td> <td></td> <td>30,855,384</td> </tr> <tr> <td colspan="3" style="text-align: right;">合計</td> <td>104,383,747</td> </tr> </tbody> </table> <p>前年度は土木費により執行。決算額は127,609,057円</p> | 区分 | 交付団体数 | 対象灯数 | 交付額 | 維持費補助金 | 258 | 33,604 | 63,219,180 | 設置費補助金 | 66 | 426 | 10,309,183 | その他支出 | | | 30,855,384 | 合計 | | |
| 区分 | 交付団体数 | 対象灯数 | 交付額 | | | | | | | | | | | | | | | | | | | | | |
| 維持費補助金 | 258 | 33,604 | 63,219,180 | | | | | | | | | | | | | | | | | | | | | |
| 設置費補助金 | 66 | 426 | 10,309,183 | | | | | | | | | | | | | | | | | | | | | |
| その他支出 | | | 30,855,384 | | | | | | | | | | | | | | | | | | | | | |
| 合計 | | | 104,383,747 | | | | | | | | | | | | | | | | | | | | | |

款 3 民生費

| 項 | 目 | 事業名 | 主管 | 決算額 (円) (前年度決算額) | 主要な施策の概要及び成果 | | | | | | | | | | | | | | | | | | | |
|--|--------------------------|--|---|-------------------------------------|--|--------|----------------------|-------------------------|--------------|--------|---------|------|------|-----------|-------|------------|-----------------------------|-----------|-----------|---------------------------|---------|---------|-----------|---------------------------|
| 1 社会福祉費 | 10 コミュニティ 費 | 12.1 市民公益 活動補助金 | 協働推進 課 | 1,607,600 (2,368,340) (減) | 柏市民公益活動育成補助金(たまご補助金) 市民公益活動を行う団体に補助金を交付(応募数14団体。選考で9団体に交付)(単位:円) <table border="1" style="margin-left: 20px;"> <thead> <tr> <th>対象</th> <th>交付金額</th> </tr> </thead> <tbody> <tr> <td>柏市内で活動する設立5年未満の市民公益活動団体</td> <td style="text-align: right;">1,475,000</td> </tr> </tbody> </table> 【前年度比32%減少】前年度比で応募件数は増加(+1件)したが、選考結果により交付件数が減少(-3件)したため | 対象 | 交付金額 | 柏市内で活動する設立5年未満の市民公益活動団体 | 1,475,000 | | | | | | | | | | | | | | | |
| | | 対象 | | 交付金額 | | | | | | | | | | | | | | | | | | | | |
| | 柏市内で活動する設立5年未満の市民公益活動団体 | 1,475,000 | | | | | | | | | | | | | | | | | | | | | | |
| 12.4 柏市民公益活動促進 基金 | 5,240,783 (5,108,954) | 柏市民公益活動支援補助金(柏市民公益活動促進基金) 当年度中に基金登録団体が、市民から1千円以上の寄附を集め、翌年度補助金として交付 平成28年度寄附額 (単位:件・円) <table border="1" style="margin-left: 20px;"> <thead> <tr> <th>区分</th> <th>件数</th> <th>金額</th> </tr> </thead> <tbody> <tr> <td>団体応援寄附</td> <td style="text-align: center;">92</td> <td style="text-align: right;">2,128,000</td> </tr> <tr> <td>一般寄附</td> <td style="text-align: center;">10</td> <td style="text-align: right;">293,923</td> </tr> <tr> <td>合計</td> <td style="text-align: center;">102</td> <td style="text-align: right;">2,421,923</td> </tr> </tbody> </table> 平成28年度補助事業 (単位:件・円) <table border="1" style="margin-left: 20px;"> <thead> <tr> <th>件数</th> <th>金額</th> </tr> </thead> <tbody> <tr> <td style="text-align: center;">15</td> <td style="text-align: right;">2,381,000</td> </tr> </tbody> </table> | 区分 | 件数 | 金額 | 団体応援寄附 | 92 | 2,128,000 | 一般寄附 | 10 | 293,923 | 合計 | 102 | 2,421,923 | 件数 | 金額 | 15 | 2,381,000 | | | | | | |
| 区分 | 件数 | 金額 | | | | | | | | | | | | | | | | | | | | | | |
| 団体応援寄附 | 92 | 2,128,000 | | | | | | | | | | | | | | | | | | | | | | |
| 一般寄附 | 10 | 293,923 | | | | | | | | | | | | | | | | | | | | | | |
| 合計 | 102 | 2,421,923 | | | | | | | | | | | | | | | | | | | | | | |
| 件数 | 金額 | | | | | | | | | | | | | | | | | | | | | | | |
| 15 | 2,381,000 | | | | | | | | | | | | | | | | | | | | | | | |
| 15.1 ふるさと センター整備事 業 (主要な事務事業) | 地域支援 課 | 33,191,640 (59,910,080) (減) | 地域コミュニティづくりの推進・活性化を図るため、町会等の集会施設の建設等にあたり「ふるさとセンター整備補助金」を交付支援 1 公有財産購入費 (単位:円) <table border="1" style="margin-left: 20px;"> <thead> <tr> <th>件名</th> <th>金額</th> <th>購入元</th> </tr> </thead> <tbody> <tr> <td>しいの木台会館用地購入費(債務負担支払)</td> <td style="text-align: right;">9,494,720</td> <td>独立行政法人都市再生機構</td> </tr> </tbody> </table> 2 補助金 (単位:円) <table border="1" style="margin-left: 20px;"> <thead> <tr> <th>補助事業区分</th> <th>補助町会</th> <th>補助金額</th> <th>事業内容</th> </tr> </thead> <tbody> <tr> <td>(1)新築</td> <td rowspan="2">中野台町会</td> <td style="text-align: right;">11,261,000</td> <td>延床面積119.78㎡, 事業費17,800,000円</td> </tr> <tr> <td>(2)用地取得</td> <td style="text-align: right;">7,800,000</td> <td>面積180.25㎡, 事業費12,000,000円</td> </tr> <tr> <td>(3)維持修繕</td> <td>箕輪区 他4件</td> <td style="text-align: right;">3,765,000</td> <td>屋根, 外壁等工事, 事業費計8,991,133円</td> </tr> </tbody> </table> 【前年度比45%減少】町会からの補助要望が減少したため | 件名 | 金額 | 購入元 | しいの木台会館用地購入費(債務負担支払) | 9,494,720 | 独立行政法人都市再生機構 | 補助事業区分 | 補助町会 | 補助金額 | 事業内容 | (1)新築 | 中野台町会 | 11,261,000 | 延床面積119.78㎡, 事業費17,800,000円 | (2)用地取得 | 7,800,000 | 面積180.25㎡, 事業費12,000,000円 | (3)維持修繕 | 箕輪区 他4件 | 3,765,000 | 屋根, 外壁等工事, 事業費計8,991,133円 |
| 件名 | 金額 | 購入元 | | | | | | | | | | | | | | | | | | | | | | |
| しいの木台会館用地購入費(債務負担支払) | 9,494,720 | 独立行政法人都市再生機構 | | | | | | | | | | | | | | | | | | | | | | |
| 補助事業区分 | 補助町会 | 補助金額 | 事業内容 | | | | | | | | | | | | | | | | | | | | | |
| (1)新築 | 中野台町会 | 11,261,000 | 延床面積119.78㎡, 事業費17,800,000円 | | | | | | | | | | | | | | | | | | | | | |
| (2)用地取得 | | 7,800,000 | 面積180.25㎡, 事業費12,000,000円 | | | | | | | | | | | | | | | | | | | | | |
| (3)維持修繕 | 箕輪区 他4件 | 3,765,000 | 屋根, 外壁等工事, 事業費計8,991,133円 | | | | | | | | | | | | | | | | | | | | | |

款 3 民生費

| 項 | 目 | 事業名 | 主管 | 決算額 (円) (前年度決算額) | 主要な施策の概要及び成果 | | | | | | | | | |
|---|-----------------------------------|--|----------|--|--|------------|---------|--------|------------|--------------------|-------------|--------|-------------|---------|
| 1 社会福祉費 | 10 コミュニティ ニ テ イ 費 | 16.64 (仮称) 手 賀近隣センター 整備事業 (主要な事務事業) | | 389,420,148 (51,286,400) (増) | 手賀近隣センター建設に伴う建築工事等を実施 (単位:円) <table border="1"> <thead> <tr> <th>件名</th> <th>金額</th> </tr> </thead> <tbody> <tr> <td>工事管理委託</td> <td>10,530,000</td> </tr> <tr> <td>建築工事(建築,電気,機械,その他)</td> <td>369,719,856</td> </tr> </tbody> </table> <p>【前年度比659%増加】建築工事を竣工したため 【事業進捗率100%】建設完了までの進捗率 【計画期間】平成26年度(開始)～平成28年度(完了)</p> | 件名 | 金額 | 工事管理委託 | 10,530,000 | 建築工事(建築,電気,機械,その他) | 369,719,856 | | | |
| | | 件名 | | 金額 | | | | | | | | | | |
| | 工事管理委託 | 10,530,000 | | | | | | | | | | | | |
| | 建築工事(建築,電気,機械,その他) | 369,719,856 | | | | | | | | | | | | |
| 19.01 (仮称) 藤 ヶ谷地区コミュ ニティ施設整 備事業 (主要な事務事業) | 24,751,595 (-) | (仮称)藤ヶ谷地区コミュニティ施設整備事業に伴う土地購入等を実施 (単位:円) <table border="1"> <thead> <tr> <th>件名</th> <th>金額</th> </tr> </thead> <tbody> <tr> <td>土地購入費</td> <td>22,296,195</td> </tr> </tbody> </table> <p>【事業進捗率33%】建設完了までの進捗率 【計画期間】平成28年度(開始)～平成30年度(完了予定)</p> | 件名 | 金額 | 土地購入費 | 22,296,195 | | | | | | | | |
| 件名 | 金額 | | | | | | | | | | | | | |
| 土地購入費 | 22,296,195 | | | | | | | | | | | | | |
| 20 施設予約シ ステム運営事業 | 22,321,333 (17,878,813) | 近隣センター, スポーツ施設, 文化施設の予約抽選システム 近隣センター予約の年間実績 (単位:館・箇所・団体・件) <table border="1"> <thead> <tr> <th></th> <th>近隣センター</th> </tr> </thead> <tbody> <tr> <td>センター数</td> <td>22</td> </tr> <tr> <td>会議室等箇所数</td> <td>186</td> </tr> <tr> <td>新規団体登録数</td> <td>429</td> </tr> <tr> <td>利用延件数(登録団体)</td> <td>65,368</td> </tr> <tr> <td>利用延件数(一般団体)</td> <td>2,730</td> </tr> </tbody> </table> | | 近隣センター | センター数 | 22 | 会議室等箇所数 | 186 | 新規団体登録数 | 429 | 利用延件数(登録団体) | 65,368 | 利用延件数(一般団体) | 2,730 |
| | 近隣センター | | | | | | | | | | | | | |
| センター数 | 22 | | | | | | | | | | | | | |
| 会議室等箇所数 | 186 | | | | | | | | | | | | | |
| 新規団体登録数 | 429 | | | | | | | | | | | | | |
| 利用延件数(登録団体) | 65,368 | | | | | | | | | | | | | |
| 利用延件数(一般団体) | 2,730 | | | | | | | | | | | | | |
| 50.2 地域活動 支援事業 | 1,097,000 (813,000) (増) | 柏市地域活動支援補助金 ふるさと協議会や町会・自治会・区等の地縁団体が取り組む地域の課題解決事業に補助金を交付 選考で11事業に交付 (単位:事業・円) <table border="1"> <thead> <tr> <th>分野</th> <th>環境</th> <th>防災・防犯</th> <th>コミュニティ強化</th> </tr> </thead> <tbody> <tr> <td>交付事業数</td> <td>0</td> <td>8</td> <td>3</td> </tr> <tr> <td>交付金額</td> <td>0</td> <td>765,000</td> <td>300,000</td> </tr> </tbody> </table> <p>【前年度比35%増加】申込み件数の増加により,採択件数が増加した</p> | 分野 | 環境 | 防災・防犯 | コミュニティ強化 | 交付事業数 | 0 | 8 | 3 | 交付金額 | 0 | 765,000 | 300,000 |
| 分野 | 環境 | 防災・防犯 | コミュニティ強化 | | | | | | | | | | | |
| 交付事業数 | 0 | 8 | 3 | | | | | | | | | | | |
| 交付金額 | 0 | 765,000 | 300,000 | | | | | | | | | | | |

款 3 民生費

| 項 | 目 | 事業名 | 主管 | 決算額 (円) (前年度決算額) | 主要な施策の概要及び成果 | | | | | | | | | | | | | | | | | | | | | | | | | | | | | | | | | | | | | | | | | | |
|--------------------------|----------------|---------------------|-------------|---------------------------------------|--|---------|---------------------|----|--------------------------|--------|---------|-------|--------|-------|---------|----|-------|---------------|-------|-------|--------|-------------|-------------|-----------|--|-------------|--|--|--|----|------|------|------|------|----|------|--------|-------|-----|----|--------|-----|----------------|---------------|-------------|------------|----------------|
| 1 社会福祉費 | 10 コミュニティ費 | 54.1 柏市民交流センター事業 | 協働推進課 | 129,983,765 (3,019,220) (増) | <p>柏市民交流センターの開設 (主要な事務事業)</p> <p>柏市民交流センターの利用状況 (単位：件・人)</p> <table border="1"> <thead> <tr> <th rowspan="2">総来館者数</th> <th colspan="2">ミーティングルーム等の利用件数及び人数</th> </tr> <tr> <th>利用件数</th> <th>利用人数</th> </tr> </thead> <tbody> <tr> <td>334,084</td> <td>7,028</td> <td>79,635</td> </tr> </tbody> </table> <p>【前年度比4,205%増加】平成28年度にセンターが開設したため</p> | 総来館者数 | ミーティングルーム等の利用件数及び人数 | | 利用件数 | 利用人数 | 334,084 | 7,028 | 79,635 | | | | | | | | | | | | | | | | | | | | | | | | | | | | | | | | | | |
| | 総来館者数 | ミーティングルーム等の利用件数及び人数 | | | | | | | | | | | | | | | | | | | | | | | | | | | | | | | | | | | | | | | | | | | | | |
| 利用件数 | | 利用人数 | | | | | | | | | | | | | | | | | | | | | | | | | | | | | | | | | | | | | | | | | | | | | |
| 334,084 | 7,028 | 79,635 | | | | | | | | | | | | | | | | | | | | | | | | | | | | | | | | | | | | | | | | | | | | | |
| 11 国民年金事務費 | 1 | 国民年金事業 | 保険年金課 | 11,805,018 (12,630,339) | <p>国民年金被保険者資格の取得・喪失、年金保険料の免除、猶予及び学生納付特例、国民年金受給等手続きを実施</p> <p>1 拠出制年金（基礎年金等）について</p> <p>(1) 被保険者数 (単位：人)</p> <table border="1"> <thead> <tr> <th>第1号被保険者</th> <th>第3号被保険者</th> <th>合計</th> </tr> </thead> <tbody> <tr> <td>49,822 (うち任意加入者1,079)</td> <td>34,276</td> <td>84,098</td> </tr> </tbody> </table> <p>(2) 保険料免除等状況 (単位：人)</p> <table border="1"> <thead> <tr> <th>法定免除者</th> <th>申請免除者</th> <th>納付猶予者</th> <th>学生納付特例者</th> <th>合計</th> </tr> </thead> <tbody> <tr> <td rowspan="4">3,229</td> <td>5,495 (内訳)</td> <td rowspan="4">1,587</td> <td rowspan="4">6,315</td> <td rowspan="4">16,626</td> </tr> <tr> <td>全額免除者 4,589</td> </tr> <tr> <td>4分の3免除者 444</td> </tr> <tr> <td>半額免除者 283</td> </tr> <tr> <td></td> <td>4分の1免除者 179</td> <td></td> <td></td> <td></td> </tr> </tbody> </table> <p>免除率 34.1% (免除17.8%, 猶予3.3%, 学生特例13.0%)</p> <p>(3) 給付状況 (平成28年度末)</p> <p>受給者数は99,319人で前年度に比べ3,005人増加 (単位：人・円)</p> <table border="1"> <thead> <tr> <th>区分</th> <th>老齢給付</th> <th>障害給付</th> <th>遺族給付</th> <th>寡婦給付</th> <th>合計</th> </tr> </thead> <tbody> <tr> <td>受給者数</td> <td>96,213</td> <td>2,460</td> <td>608</td> <td>38</td> <td>99,319</td> </tr> <tr> <td>給付額</td> <td>63,788,405,244</td> <td>2,092,935,800</td> <td>491,412,400</td> <td>17,721,681</td> <td>66,390,475,125</td> </tr> </tbody> </table> | 第1号被保険者 | 第3号被保険者 | 合計 | 49,822 (うち任意加入者1,079) | 34,276 | 84,098 | 法定免除者 | 申請免除者 | 納付猶予者 | 学生納付特例者 | 合計 | 3,229 | 5,495 (内訳) | 1,587 | 6,315 | 16,626 | 全額免除者 4,589 | 4分の3免除者 444 | 半額免除者 283 | | 4分の1免除者 179 | | | | 区分 | 老齢給付 | 障害給付 | 遺族給付 | 寡婦給付 | 合計 | 受給者数 | 96,213 | 2,460 | 608 | 38 | 99,319 | 給付額 | 63,788,405,244 | 2,092,935,800 | 491,412,400 | 17,721,681 | 66,390,475,125 |
| 第1号被保険者 | 第3号被保険者 | 合計 | | | | | | | | | | | | | | | | | | | | | | | | | | | | | | | | | | | | | | | | | | | | | |
| 49,822 (うち任意加入者1,079) | 34,276 | 84,098 | | | | | | | | | | | | | | | | | | | | | | | | | | | | | | | | | | | | | | | | | | | | | |
| 法定免除者 | 申請免除者 | 納付猶予者 | 学生納付特例者 | 合計 | | | | | | | | | | | | | | | | | | | | | | | | | | | | | | | | | | | | | | | | | | | |
| 3,229 | 5,495 (内訳) | 1,587 | 6,315 | 16,626 | | | | | | | | | | | | | | | | | | | | | | | | | | | | | | | | | | | | | | | | | | | |
| | 全額免除者 4,589 | | | | | | | | | | | | | | | | | | | | | | | | | | | | | | | | | | | | | | | | | | | | | | |
| | 4分の3免除者 444 | | | | | | | | | | | | | | | | | | | | | | | | | | | | | | | | | | | | | | | | | | | | | | |
| | 半額免除者 283 | | | | | | | | | | | | | | | | | | | | | | | | | | | | | | | | | | | | | | | | | | | | | | |
| | 4分の1免除者 179 | | | | | | | | | | | | | | | | | | | | | | | | | | | | | | | | | | | | | | | | | | | | | | |
| 区分 | 老齢給付 | 障害給付 | 遺族給付 | 寡婦給付 | 合計 | | | | | | | | | | | | | | | | | | | | | | | | | | | | | | | | | | | | | | | | | | |
| 受給者数 | 96,213 | 2,460 | 608 | 38 | 99,319 | | | | | | | | | | | | | | | | | | | | | | | | | | | | | | | | | | | | | | | | | | |
| 給付額 | 63,788,405,244 | 2,092,935,800 | 491,412,400 | 17,721,681 | 66,390,475,125 | | | | | | | | | | | | | | | | | | | | | | | | | | | | | | | | | | | | | | | | | | |

款 3 民生費

| 項 | 目 | 事業名 | 主管 | 決算額 (円) (前年度決算額) | 主要な施策の概要及び成果 | | | | | | | | | | | | | | | | | | | | | | | | | | | | | | | | | | | | | | | | | | | | | | | | | | | | | | | | |
|------------------------|------------|----------------------|---------------|----------------------------------|--|----------|------------|--------------|----|------|-----------|-------|-------|------|---------|---------------|---------------|----|-----|---------|-----------|-------|----|-----|-------|-----------|-----|----|-----|-------|-----------|----|----|----|----------|---|-----------|---------|--|------------|----|-----|------|-------------------|---|-----------|---------------|---|-------------|------------------------|---|----------------------|----|------|---------|-------|----|-----|-------|----|-------|
| 1 | 11 | 国民年金事務費 | | | <p>2 無拠出制年金について 受給者数は2,303人で前年度に比べ83人増加 (単位:人・円)</p> <table border="1"> <thead> <tr> <th>区分</th> <th>老齢給付(福祉)</th> <th>障害給付(20歳前障害)</th> <th>合計</th> </tr> </thead> <tbody> <tr> <td>受給者数</td> <td>1</td> <td>2,302</td> <td>2,303</td> </tr> <tr> <td>給付額</td> <td>399,700</td> <td>2,028,328,625</td> <td>2,028,728,325</td> </tr> </tbody> </table> | 区分 | 老齢給付(福祉) | 障害給付(20歳前障害) | 合計 | 受給者数 | 1 | 2,302 | 2,303 | 給付額 | 399,700 | 2,028,328,625 | 2,028,728,325 | | | | | | | | | | | | | | | | | | | | | | | | | | | | | | | | | | | | | | | | | | | | |
| | 区分 | 老齢給付(福祉) | 障害給付(20歳前障害) | 合計 | | | | | | | | | | | | | | | | | | | | | | | | | | | | | | | | | | | | | | | | | | | | | | | | | | | | | | | | | |
| 受給者数 | 1 | 2,302 | 2,303 | | | | | | | | | | | | | | | | | | | | | | | | | | | | | | | | | | | | | | | | | | | | | | | | | | | | | | | | | | |
| 給付額 | 399,700 | 2,028,328,625 | 2,028,728,325 | | | | | | | | | | | | | | | | | | | | | | | | | | | | | | | | | | | | | | | | | | | | | | | | | | | | | | | | | | |
| | 14 | 1.1 障害者等支援事業 | 障害福祉課 | 1,483,345,908 (1,416,556,245) | <p>1 柏市身体障害者福祉法嘱託医の設置状況 (単位:人・円)</p> <table border="1"> <thead> <tr> <th>嘱託医の設置人数</th> <th>嘱託医報酬の延べ人数</th> <th>嘱託医報酬金額</th> </tr> </thead> <tbody> <tr> <td>10</td> <td>59</td> <td>1,504,500</td> </tr> </tbody> </table> <p>2 意思疎通事業における手話通訳者及び要約筆記者の活動状況 (単位:人・件・時間・円)</p> <table border="1"> <thead> <tr> <th>区分</th> <th>人数</th> <th>延べ件数</th> <th>延時間数</th> <th>金額</th> </tr> </thead> <tbody> <tr> <td>手話通訳者</td> <td>16</td> <td>765</td> <td>2,136.0</td> <td>3,416,489</td> </tr> <tr> <td>要約筆記者</td> <td>15</td> <td>123</td> <td>685.5</td> <td>1,096,444</td> </tr> <tr> <td>合計①</td> <td>31</td> <td>888</td> <td>2,822</td> <td>4,512,933</td> </tr> </tbody> </table> <table border="1"> <thead> <tr> <th>区分</th> <th>人数</th> <th>金額</th> </tr> </thead> <tbody> <tr> <td>設置手話通訳者②</td> <td>3</td> <td>8,191,800</td> </tr> <tr> <td>合計(①+②)</td> <td></td> <td>12,704,733</td> </tr> </tbody> </table> <p>3 障害福祉施設等整備費補助の実施状況 (単位:事業所・円)</p> <table border="1"> <thead> <tr> <th>区分</th> <th>施設数</th> <th>助成総額</th> </tr> </thead> <tbody> <tr> <td>障害福祉サービス施設等改造等補助金</td> <td>2</td> <td>7,039,000</td> </tr> <tr> <td>社会福祉施設等整備費助成金</td> <td>5</td> <td>103,496,000</td> </tr> <tr> <td>うち 障害者の地域生活を支える拠点機能の整備</td> <td>1</td> <td>90,989,000 (主要な事務事業)</td> </tr> </tbody> </table> <p>4 点字・声の広報発行事業の実施状況 (単位:回・人)</p> <table border="1"> <thead> <tr> <th>内容</th> <th>発行回数</th> <th>延べ利用者人数</th> </tr> </thead> <tbody> <tr> <td>点字訳広報</td> <td>24</td> <td>331</td> </tr> <tr> <td>音声訳広報</td> <td>24</td> <td>1,206</td> </tr> </tbody> </table> | 嘱託医の設置人数 | 嘱託医報酬の延べ人数 | 嘱託医報酬金額 | 10 | 59 | 1,504,500 | 区分 | 人数 | 延べ件数 | 延時間数 | 金額 | 手話通訳者 | 16 | 765 | 2,136.0 | 3,416,489 | 要約筆記者 | 15 | 123 | 685.5 | 1,096,444 | 合計① | 31 | 888 | 2,822 | 4,512,933 | 区分 | 人数 | 金額 | 設置手話通訳者② | 3 | 8,191,800 | 合計(①+②) | | 12,704,733 | 区分 | 施設数 | 助成総額 | 障害福祉サービス施設等改造等補助金 | 2 | 7,039,000 | 社会福祉施設等整備費助成金 | 5 | 103,496,000 | うち 障害者の地域生活を支える拠点機能の整備 | 1 | 90,989,000 (主要な事務事業) | 内容 | 発行回数 | 延べ利用者人数 | 点字訳広報 | 24 | 331 | 音声訳広報 | 24 | 1,206 |
| 嘱託医の設置人数 | 嘱託医報酬の延べ人数 | 嘱託医報酬金額 | | | | | | | | | | | | | | | | | | | | | | | | | | | | | | | | | | | | | | | | | | | | | | | | | | | | | | | | | | | |
| 10 | 59 | 1,504,500 | | | | | | | | | | | | | | | | | | | | | | | | | | | | | | | | | | | | | | | | | | | | | | | | | | | | | | | | | | | |
| 区分 | 人数 | 延べ件数 | 延時間数 | 金額 | | | | | | | | | | | | | | | | | | | | | | | | | | | | | | | | | | | | | | | | | | | | | | | | | | | | | | | | | |
| 手話通訳者 | 16 | 765 | 2,136.0 | 3,416,489 | | | | | | | | | | | | | | | | | | | | | | | | | | | | | | | | | | | | | | | | | | | | | | | | | | | | | | | | | |
| 要約筆記者 | 15 | 123 | 685.5 | 1,096,444 | | | | | | | | | | | | | | | | | | | | | | | | | | | | | | | | | | | | | | | | | | | | | | | | | | | | | | | | | |
| 合計① | 31 | 888 | 2,822 | 4,512,933 | | | | | | | | | | | | | | | | | | | | | | | | | | | | | | | | | | | | | | | | | | | | | | | | | | | | | | | | | |
| 区分 | 人数 | 金額 | | | | | | | | | | | | | | | | | | | | | | | | | | | | | | | | | | | | | | | | | | | | | | | | | | | | | | | | | | | |
| 設置手話通訳者② | 3 | 8,191,800 | | | | | | | | | | | | | | | | | | | | | | | | | | | | | | | | | | | | | | | | | | | | | | | | | | | | | | | | | | | |
| 合計(①+②) | | 12,704,733 | | | | | | | | | | | | | | | | | | | | | | | | | | | | | | | | | | | | | | | | | | | | | | | | | | | | | | | | | | | |
| 区分 | 施設数 | 助成総額 | | | | | | | | | | | | | | | | | | | | | | | | | | | | | | | | | | | | | | | | | | | | | | | | | | | | | | | | | | | |
| 障害福祉サービス施設等改造等補助金 | 2 | 7,039,000 | | | | | | | | | | | | | | | | | | | | | | | | | | | | | | | | | | | | | | | | | | | | | | | | | | | | | | | | | | | |
| 社会福祉施設等整備費助成金 | 5 | 103,496,000 | | | | | | | | | | | | | | | | | | | | | | | | | | | | | | | | | | | | | | | | | | | | | | | | | | | | | | | | | | | |
| うち 障害者の地域生活を支える拠点機能の整備 | 1 | 90,989,000 (主要な事務事業) | | | | | | | | | | | | | | | | | | | | | | | | | | | | | | | | | | | | | | | | | | | | | | | | | | | | | | | | | | | |
| 内容 | 発行回数 | 延べ利用者人数 | | | | | | | | | | | | | | | | | | | | | | | | | | | | | | | | | | | | | | | | | | | | | | | | | | | | | | | | | | | |
| 点字訳広報 | 24 | 331 | | | | | | | | | | | | | | | | | | | | | | | | | | | | | | | | | | | | | | | | | | | | | | | | | | | | | | | | | | | |
| 音声訳広報 | 24 | 1,206 | | | | | | | | | | | | | | | | | | | | | | | | | | | | | | | | | | | | | | | | | | | | | | | | | | | | | | | | | | | |

款 3 民生費

| 項 | 目 | 事業名 | 主管 | 決算額 (円) (前年度決算額) | 主要な施策の概要及び成果 | | | | | | | | | | | | | | | | | | | | | | | | | | | | | | | | | | | | | | | | | | | | | | | | | | | | | | | | | | | | | | | | | | | | | | | | | | | | | | | | | | | | | | | | | | | | | | | | | | | | | | | | | | | | |
|---------------|--------------|--------------|-------|---------------------|---|-----|--------|----|---------------|---|---------|-----------|---|---------|----|--|---------|--------|----|----|----|----|----|----|----|------|-----|-----|----|----|-----|----|-----|-----------|----|-----|-----|-----|---|-----|-----|-----------|---|----|-----|----|--|--|-----|-------|-------|-------|-----|-------|-----|-----|-------|------|-------|----|-----|-----|--|--|-------|----|-------|-------|-------|-------|-----|-----|--------|------|--|--|--|--|--|-----|----|--|----|----|----|---|-----|-----|-----|-----|-----|-----|----|-----|-------|-------|---------|---------|---------|----|-----|-------|-----|-------|--------|-------|----|-----|-------------|------------|-----|--------------|------------|
| 1 | 14 | 1.1 障害者等支援事業 | 障害福祉課 | | <p>5 自動車運転免許取得及び改造助成事業の実施状況 (単位:件・円)</p> <table border="1"> <thead> <tr> <th>区分</th> <th>延件数</th> <th>金額</th> </tr> </thead> <tbody> <tr> <td>自動車運転免許取得助成事業</td> <td>6</td> <td>563,138</td> </tr> <tr> <td>自動車改造助成事業</td> <td>4</td> <td>371,724</td> </tr> <tr> <td>合計</td> <td></td> <td>934,862</td> </tr> </tbody> </table> <p>6 身体障害者手帳所持者 (単位:人)</p> <table border="1"> <thead> <tr> <th>障害名/等級</th> <th>1級</th> <th>2級</th> <th>3級</th> <th>4級</th> <th>5級</th> <th>6級</th> <th>合計</th> </tr> </thead> <tbody> <tr> <td>視覚障害</td> <td>253</td> <td>229</td> <td>43</td> <td>61</td> <td>105</td> <td>44</td> <td>735</td> </tr> <tr> <td>聴覚・平衡機能障害</td> <td>19</td> <td>222</td> <td>110</td> <td>177</td> <td>4</td> <td>323</td> <td>855</td> </tr> <tr> <td>音声・言語機能障害</td> <td>8</td> <td>10</td> <td>103</td> <td>59</td> <td></td> <td></td> <td>180</td> </tr> <tr> <td>肢体不自由</td> <td>1,340</td> <td>1,266</td> <td>982</td> <td>1,498</td> <td>457</td> <td>227</td> <td>5,770</td> </tr> <tr> <td>内部障害</td> <td>2,321</td> <td>71</td> <td>429</td> <td>850</td> <td></td> <td></td> <td>3,671</td> </tr> <tr> <td>合計</td> <td>3,941</td> <td>1,798</td> <td>1,667</td> <td>2,645</td> <td>566</td> <td>594</td> <td>11,211</td> </tr> </tbody> </table> <p>7 療育手帳所持者 (単位:人)</p> <table border="1"> <thead> <tr> <th colspan="6">障害程度</th> </tr> <tr> <th>最重度</th> <th colspan="2">重度</th> <th>中度</th> <th>軽度</th> <th rowspan="2">合計</th> </tr> <tr> <th>㊤</th> <th>Aの1</th> <th>Aの2</th> <th>Bの1</th> <th>Bの2</th> </tr> </thead> <tbody> <tr> <td>437</td> <td>503</td> <td>23</td> <td>580</td> <td>1,007</td> <td>2,550</td> </tr> </tbody> </table> <p>8 精神障害者保健福祉手帳所持者数 (単位:人)</p> <table border="1"> <thead> <tr> <th>1級 (重度)</th> <th>2級 (中度)</th> <th>3級 (軽度)</th> <th>合計</th> </tr> </thead> <tbody> <tr> <td>486</td> <td>1,640</td> <td>594</td> <td>2,720</td> </tr> </tbody> </table> <p>9 障害福祉サービス事業所管理運営事業の委託状況 (単位:円)</p> <table border="1"> <thead> <tr> <th>障害福祉施設</th> <th>指定管理者</th> <th>金額</th> </tr> </thead> <tbody> <tr> <td>青和園</td> <td>社会福祉法人 桐友学園</td> <td>75,430,000</td> </tr> <tr> <td>朋生園</td> <td>社会福祉法人 かたくり会</td> <td>72,100,000</td> </tr> </tbody> </table> | 区分 | 延件数 | 金額 | 自動車運転免許取得助成事業 | 6 | 563,138 | 自動車改造助成事業 | 4 | 371,724 | 合計 | | 934,862 | 障害名/等級 | 1級 | 2級 | 3級 | 4級 | 5級 | 6級 | 合計 | 視覚障害 | 253 | 229 | 43 | 61 | 105 | 44 | 735 | 聴覚・平衡機能障害 | 19 | 222 | 110 | 177 | 4 | 323 | 855 | 音声・言語機能障害 | 8 | 10 | 103 | 59 | | | 180 | 肢体不自由 | 1,340 | 1,266 | 982 | 1,498 | 457 | 227 | 5,770 | 内部障害 | 2,321 | 71 | 429 | 850 | | | 3,671 | 合計 | 3,941 | 1,798 | 1,667 | 2,645 | 566 | 594 | 11,211 | 障害程度 | | | | | | 最重度 | 重度 | | 中度 | 軽度 | 合計 | ㊤ | Aの1 | Aの2 | Bの1 | Bの2 | 437 | 503 | 23 | 580 | 1,007 | 2,550 | 1級 (重度) | 2級 (中度) | 3級 (軽度) | 合計 | 486 | 1,640 | 594 | 2,720 | 障害福祉施設 | 指定管理者 | 金額 | 青和園 | 社会福祉法人 桐友学園 | 75,430,000 | 朋生園 | 社会福祉法人 かたくり会 | 72,100,000 |
| 区分 | 延件数 | 金額 | | | | | | | | | | | | | | | | | | | | | | | | | | | | | | | | | | | | | | | | | | | | | | | | | | | | | | | | | | | | | | | | | | | | | | | | | | | | | | | | | | | | | | | | | | | | | | | | | | | | | | | | | | | | | | | |
| 自動車運転免許取得助成事業 | 6 | 563,138 | | | | | | | | | | | | | | | | | | | | | | | | | | | | | | | | | | | | | | | | | | | | | | | | | | | | | | | | | | | | | | | | | | | | | | | | | | | | | | | | | | | | | | | | | | | | | | | | | | | | | | | | | | | | | | | |
| 自動車改造助成事業 | 4 | 371,724 | | | | | | | | | | | | | | | | | | | | | | | | | | | | | | | | | | | | | | | | | | | | | | | | | | | | | | | | | | | | | | | | | | | | | | | | | | | | | | | | | | | | | | | | | | | | | | | | | | | | | | | | | | | | | | | |
| 合計 | | 934,862 | | | | | | | | | | | | | | | | | | | | | | | | | | | | | | | | | | | | | | | | | | | | | | | | | | | | | | | | | | | | | | | | | | | | | | | | | | | | | | | | | | | | | | | | | | | | | | | | | | | | | | | | | | | | | | | |
| 障害名/等級 | 1級 | 2級 | 3級 | 4級 | 5級 | 6級 | 合計 | | | | | | | | | | | | | | | | | | | | | | | | | | | | | | | | | | | | | | | | | | | | | | | | | | | | | | | | | | | | | | | | | | | | | | | | | | | | | | | | | | | | | | | | | | | | | | | | | | | | | | | | | | |
| 視覚障害 | 253 | 229 | 43 | 61 | 105 | 44 | 735 | | | | | | | | | | | | | | | | | | | | | | | | | | | | | | | | | | | | | | | | | | | | | | | | | | | | | | | | | | | | | | | | | | | | | | | | | | | | | | | | | | | | | | | | | | | | | | | | | | | | | | | | | | |
| 聴覚・平衡機能障害 | 19 | 222 | 110 | 177 | 4 | 323 | 855 | | | | | | | | | | | | | | | | | | | | | | | | | | | | | | | | | | | | | | | | | | | | | | | | | | | | | | | | | | | | | | | | | | | | | | | | | | | | | | | | | | | | | | | | | | | | | | | | | | | | | | | | | | |
| 音声・言語機能障害 | 8 | 10 | 103 | 59 | | | 180 | | | | | | | | | | | | | | | | | | | | | | | | | | | | | | | | | | | | | | | | | | | | | | | | | | | | | | | | | | | | | | | | | | | | | | | | | | | | | | | | | | | | | | | | | | | | | | | | | | | | | | | | | | |
| 肢体不自由 | 1,340 | 1,266 | 982 | 1,498 | 457 | 227 | 5,770 | | | | | | | | | | | | | | | | | | | | | | | | | | | | | | | | | | | | | | | | | | | | | | | | | | | | | | | | | | | | | | | | | | | | | | | | | | | | | | | | | | | | | | | | | | | | | | | | | | | | | | | | | | |
| 内部障害 | 2,321 | 71 | 429 | 850 | | | 3,671 | | | | | | | | | | | | | | | | | | | | | | | | | | | | | | | | | | | | | | | | | | | | | | | | | | | | | | | | | | | | | | | | | | | | | | | | | | | | | | | | | | | | | | | | | | | | | | | | | | | | | | | | | | |
| 合計 | 3,941 | 1,798 | 1,667 | 2,645 | 566 | 594 | 11,211 | | | | | | | | | | | | | | | | | | | | | | | | | | | | | | | | | | | | | | | | | | | | | | | | | | | | | | | | | | | | | | | | | | | | | | | | | | | | | | | | | | | | | | | | | | | | | | | | | | | | | | | | | | |
| 障害程度 | | | | | | | | | | | | | | | | | | | | | | | | | | | | | | | | | | | | | | | | | | | | | | | | | | | | | | | | | | | | | | | | | | | | | | | | | | | | | | | | | | | | | | | | | | | | | | | | | | | | | | | | | | | | | | | | | |
| 最重度 | 重度 | | 中度 | 軽度 | 合計 | | | | | | | | | | | | | | | | | | | | | | | | | | | | | | | | | | | | | | | | | | | | | | | | | | | | | | | | | | | | | | | | | | | | | | | | | | | | | | | | | | | | | | | | | | | | | | | | | | | | | | | | | | | | |
| ㊤ | Aの1 | Aの2 | Bの1 | Bの2 | | | | | | | | | | | | | | | | | | | | | | | | | | | | | | | | | | | | | | | | | | | | | | | | | | | | | | | | | | | | | | | | | | | | | | | | | | | | | | | | | | | | | | | | | | | | | | | | | | | | | | | | | | | | | |
| 437 | 503 | 23 | 580 | 1,007 | 2,550 | | | | | | | | | | | | | | | | | | | | | | | | | | | | | | | | | | | | | | | | | | | | | | | | | | | | | | | | | | | | | | | | | | | | | | | | | | | | | | | | | | | | | | | | | | | | | | | | | | | | | | | | | | | | |
| 1級 (重度) | 2級 (中度) | 3級 (軽度) | 合計 | | | | | | | | | | | | | | | | | | | | | | | | | | | | | | | | | | | | | | | | | | | | | | | | | | | | | | | | | | | | | | | | | | | | | | | | | | | | | | | | | | | | | | | | | | | | | | | | | | | | | | | | | | | | | | |
| 486 | 1,640 | 594 | 2,720 | | | | | | | | | | | | | | | | | | | | | | | | | | | | | | | | | | | | | | | | | | | | | | | | | | | | | | | | | | | | | | | | | | | | | | | | | | | | | | | | | | | | | | | | | | | | | | | | | | | | | | | | | | | | | | |
| 障害福祉施設 | 指定管理者 | 金額 | | | | | | | | | | | | | | | | | | | | | | | | | | | | | | | | | | | | | | | | | | | | | | | | | | | | | | | | | | | | | | | | | | | | | | | | | | | | | | | | | | | | | | | | | | | | | | | | | | | | | | | | | | | | | | | |
| 青和園 | 社会福祉法人 桐友学園 | 75,430,000 | | | | | | | | | | | | | | | | | | | | | | | | | | | | | | | | | | | | | | | | | | | | | | | | | | | | | | | | | | | | | | | | | | | | | | | | | | | | | | | | | | | | | | | | | | | | | | | | | | | | | | | | | | | | | | | |
| 朋生園 | 社会福祉法人 かたくり会 | 72,100,000 | | | | | | | | | | | | | | | | | | | | | | | | | | | | | | | | | | | | | | | | | | | | | | | | | | | | | | | | | | | | | | | | | | | | | | | | | | | | | | | | | | | | | | | | | | | | | | | | | | | | | | | | | | | | | | | |

款 3 民生費

| 項 | 目 | 事業名 | 主管 | 決算額 (円) (前年度決算額) | 主要な施策の概要及び成果 | | | | | | | | | | | | | | | | | | | | | | | | | | | | | | | | | | | | | | | | | | | | | | | | | | | | | | | |
|--------------|------------|-------------|-----------|---------------------|--|----|-------|-----|----|--------|---|----|--------|--------|---|-----|--------|--------------|----|-----|-----------|--------|---|----|--------|---------|-------|------|------------|------|------|-------|------------|----|----|------|-----|-----|------------|-------|-----|------------|-----|----|-----------|----|-----|-------------|----|----|------|--------|-----|------------|--------|-----|------------|----|-----|------------|
| 1 | 14 | | | | <p>10 在宅サービスの委託状況 (単位:人・件・円)</p> <table border="1"> <thead> <tr> <th>区分</th> <th>実利用者数</th> <th>延件数</th> <th>金額</th> </tr> </thead> <tbody> <tr> <td>寝具乾燥消毒</td> <td>3</td> <td>25</td> <td>91,525</td> </tr> <tr> <td>配食サービス</td> <td>1</td> <td>192</td> <td>16,960</td> </tr> <tr> <td>介護用品(紙おむつ)給付</td> <td>69</td> <td>761</td> <td>2,553,659</td> </tr> <tr> <td>緊急通報装置</td> <td>4</td> <td>47</td> <td>94,392</td> </tr> </tbody> </table> <p>11 福祉タクシーの利用状況 (単位:人・円)</p> <table border="1"> <tbody> <tr> <td>利用券交付者数</td> <td>2,611</td> </tr> <tr> <td>助成料金</td> <td>90,262,230</td> </tr> </tbody> </table> <p>12 特定疾病療養者見舞金の支給状況 (単位:人・円)</p> <table border="1"> <thead> <tr> <th>対象者数</th> <th>支給金額</th> </tr> </thead> <tbody> <tr> <td>2,998</td> <td>89,940,000</td> </tr> </tbody> </table> <p>13 福祉手当(国)の支給状況 (単位:人・円)</p> <table border="1"> <thead> <tr> <th>区分</th> <th>人数</th> <th>支給金額</th> </tr> </thead> <tbody> <tr> <td>障害児</td> <td>166</td> <td>33,227,400</td> </tr> <tr> <td>特別障害者</td> <td>214</td> <td>75,708,990</td> </tr> <tr> <td>経過的</td> <td>10</td> <td>2,109,600</td> </tr> <tr> <td>合計</td> <td>390</td> <td>111,045,990</td> </tr> </tbody> </table> <p>14 福祉手当(市:児童)の支給状況 (単位:人・円)</p> <table border="1"> <thead> <tr> <th>区分</th> <th>人数</th> <th>支給金額</th> </tr> </thead> <tbody> <tr> <td>児童(重度)</td> <td>188</td> <td>31,015,500</td> </tr> <tr> <td>児童(中度)</td> <td>193</td> <td>29,237,000</td> </tr> <tr> <td>合計</td> <td>381</td> <td>60,252,500</td> </tr> </tbody> </table> | 区分 | 実利用者数 | 延件数 | 金額 | 寝具乾燥消毒 | 3 | 25 | 91,525 | 配食サービス | 1 | 192 | 16,960 | 介護用品(紙おむつ)給付 | 69 | 761 | 2,553,659 | 緊急通報装置 | 4 | 47 | 94,392 | 利用券交付者数 | 2,611 | 助成料金 | 90,262,230 | 対象者数 | 支給金額 | 2,998 | 89,940,000 | 区分 | 人数 | 支給金額 | 障害児 | 166 | 33,227,400 | 特別障害者 | 214 | 75,708,990 | 経過的 | 10 | 2,109,600 | 合計 | 390 | 111,045,990 | 区分 | 人数 | 支給金額 | 児童(重度) | 188 | 31,015,500 | 児童(中度) | 193 | 29,237,000 | 合計 | 381 | 60,252,500 |
| 区分 | 実利用者数 | 延件数 | 金額 | | | | | | | | | | | | | | | | | | | | | | | | | | | | | | | | | | | | | | | | | | | | | | | | | | | | | | | | | |
| 寝具乾燥消毒 | 3 | 25 | 91,525 | | | | | | | | | | | | | | | | | | | | | | | | | | | | | | | | | | | | | | | | | | | | | | | | | | | | | | | | | |
| 配食サービス | 1 | 192 | 16,960 | | | | | | | | | | | | | | | | | | | | | | | | | | | | | | | | | | | | | | | | | | | | | | | | | | | | | | | | | |
| 介護用品(紙おむつ)給付 | 69 | 761 | 2,553,659 | | | | | | | | | | | | | | | | | | | | | | | | | | | | | | | | | | | | | | | | | | | | | | | | | | | | | | | | | |
| 緊急通報装置 | 4 | 47 | 94,392 | | | | | | | | | | | | | | | | | | | | | | | | | | | | | | | | | | | | | | | | | | | | | | | | | | | | | | | | | |
| 利用券交付者数 | 2,611 | | | | | | | | | | | | | | | | | | | | | | | | | | | | | | | | | | | | | | | | | | | | | | | | | | | | | | | | | | | |
| 助成料金 | 90,262,230 | | | | | | | | | | | | | | | | | | | | | | | | | | | | | | | | | | | | | | | | | | | | | | | | | | | | | | | | | | | |
| 対象者数 | 支給金額 | | | | | | | | | | | | | | | | | | | | | | | | | | | | | | | | | | | | | | | | | | | | | | | | | | | | | | | | | | | |
| 2,998 | 89,940,000 | | | | | | | | | | | | | | | | | | | | | | | | | | | | | | | | | | | | | | | | | | | | | | | | | | | | | | | | | | | |
| 区分 | 人数 | 支給金額 | | | | | | | | | | | | | | | | | | | | | | | | | | | | | | | | | | | | | | | | | | | | | | | | | | | | | | | | | | |
| 障害児 | 166 | 33,227,400 | | | | | | | | | | | | | | | | | | | | | | | | | | | | | | | | | | | | | | | | | | | | | | | | | | | | | | | | | | |
| 特別障害者 | 214 | 75,708,990 | | | | | | | | | | | | | | | | | | | | | | | | | | | | | | | | | | | | | | | | | | | | | | | | | | | | | | | | | | |
| 経過的 | 10 | 2,109,600 | | | | | | | | | | | | | | | | | | | | | | | | | | | | | | | | | | | | | | | | | | | | | | | | | | | | | | | | | | |
| 合計 | 390 | 111,045,990 | | | | | | | | | | | | | | | | | | | | | | | | | | | | | | | | | | | | | | | | | | | | | | | | | | | | | | | | | | |
| 区分 | 人数 | 支給金額 | | | | | | | | | | | | | | | | | | | | | | | | | | | | | | | | | | | | | | | | | | | | | | | | | | | | | | | | | | |
| 児童(重度) | 188 | 31,015,500 | | | | | | | | | | | | | | | | | | | | | | | | | | | | | | | | | | | | | | | | | | | | | | | | | | | | | | | | | | |
| 児童(中度) | 193 | 29,237,000 | | | | | | | | | | | | | | | | | | | | | | | | | | | | | | | | | | | | | | | | | | | | | | | | | | | | | | | | | | |
| 合計 | 381 | 60,252,500 | | | | | | | | | | | | | | | | | | | | | | | | | | | | | | | | | | | | | | | | | | | | | | | | | | | | | | | | | | |

款 3 民生費

| 項 | 目 | 事業名 | 主管 | 決算額（円） （前年度決算額） | 主要な施策の概要及び成果 | | | | | | | | | | | | | | | | | | | | | | | | | | | | | | | | | | | |
|------------------|------------|---------------|--------------|--------------------------------------|--|------|------|------|------------------|-----|------------|----------|-------|-------------|-----|-----|------------|-----|-------|-------------|-------|------|--------|------------|------|-----|------|-----------|--|--|--|--|------|-------|------|-----------|--|--|--|--|
| 1 | 14 | 1.1 障害者等支援事業 | 障害福祉課 | | <p>15 福祉手当（市：成人）の支給状況（単位：人・円）</p> <table border="1"> <thead> <tr> <th>区分</th> <th>人数</th> <th>支給金額</th> </tr> </thead> <tbody> <tr> <td>成人(在宅知障及びねたきり身障)</td> <td>348</td> <td>51,075,000</td> </tr> <tr> <td>成人(上記以外)</td> <td>4,920</td> <td>628,298,000</td> </tr> <tr> <td>精神</td> <td>409</td> <td>51,227,000</td> </tr> <tr> <td>合計</td> <td>5,677</td> <td>730,600,000</td> </tr> </tbody> </table> <p>16 心身障害者自動車燃料費助成の実施状況（単位：人・円）</p> <table border="1"> <thead> <tr> <th>人数</th> <th>支給金額</th> </tr> </thead> <tbody> <tr> <td>3,815</td> <td>78,402,109</td> </tr> </tbody> </table> <p>17 身体障害者手帳交付診断料補助金の支給状況（単位：件・円）</p> <table border="1"> <thead> <tr> <th>支給件数</th> <th>893</th> <th>支給金額</th> <th>4,388,430</th> </tr> </thead> <tbody> <tr> <td></td> <td></td> <td></td> <td></td> </tr> </tbody> </table> <p>18 精神障害者手帳交付診断料補助金の支給状況（単位：件・円）</p> <table border="1"> <thead> <tr> <th>支給件数</th> <th>1,234</th> <th>支給金額</th> <th>5,586,492</th> </tr> </thead> <tbody> <tr> <td></td> <td></td> <td></td> <td></td> </tr> </tbody> </table> | 区分 | 人数 | 支給金額 | 成人(在宅知障及びねたきり身障) | 348 | 51,075,000 | 成人(上記以外) | 4,920 | 628,298,000 | 精神 | 409 | 51,227,000 | 合計 | 5,677 | 730,600,000 | 人数 | 支給金額 | 3,815 | 78,402,109 | 支給件数 | 893 | 支給金額 | 4,388,430 | | | | | 支給件数 | 1,234 | 支給金額 | 5,586,492 | | | | |
| | | 区分 | 人数 | 支給金額 | | | | | | | | | | | | | | | | | | | | | | | | | | | | | | | | | | | | |
| 成人(在宅知障及びねたきり身障) | 348 | 51,075,000 | | | | | | | | | | | | | | | | | | | | | | | | | | | | | | | | | | | | | | |
| 成人(上記以外) | 4,920 | 628,298,000 | | | | | | | | | | | | | | | | | | | | | | | | | | | | | | | | | | | | | | |
| 精神 | 409 | 51,227,000 | | | | | | | | | | | | | | | | | | | | | | | | | | | | | | | | | | | | | | |
| 合計 | 5,677 | 730,600,000 | | | | | | | | | | | | | | | | | | | | | | | | | | | | | | | | | | | | | | |
| 人数 | 支給金額 | | | | | | | | | | | | | | | | | | | | | | | | | | | | | | | | | | | | | | | |
| 3,815 | 78,402,109 | | | | | | | | | | | | | | | | | | | | | | | | | | | | | | | | | | | | | | | |
| 支給件数 | 893 | 支給金額 | 4,388,430 | | | | | | | | | | | | | | | | | | | | | | | | | | | | | | | | | | | | | |
| | | | | | | | | | | | | | | | | | | | | | | | | | | | | | | | | | | | | | | | | |
| 支給件数 | 1,234 | 支給金額 | 5,586,492 | | | | | | | | | | | | | | | | | | | | | | | | | | | | | | | | | | | | | |
| | | | | | | | | | | | | | | | | | | | | | | | | | | | | | | | | | | | | | | | | |
| | | 1.2 障害者就労支援事業 | 障害福祉就労支援センター | 10,622,362 (7,770,208) (増) | <p>平成28年度より事業の一部を民間事業所へ委託し、官民連携による就労支援事業のすみ分けを実施した。その結果、相談件数が4,000件を超え、27名の就職者を輩出した。</p> <p>また、障害者を臨時職員として採用し、一般企業への就職を目指す「チャレンジドオフィスかしわ」事業では7名を採用し、そのうち3名が民間企業へ就職。</p> <p>1 就職者27名の内訳（単位：人）</p> <table border="1"> <thead> <tr> <th>身体障害</th> <th>知的障害</th> <th>精神障害</th> </tr> </thead> <tbody> <tr> <td>1</td> <td>11</td> <td>15</td> </tr> </tbody> </table> <p>2 障害者の就労に関する相談受理件数（単位：件）</p> <table border="1"> <thead> <tr> <th>TEL/FAX</th> <th>職場訪問</th> <th>来所</th> <th>その他</th> <th>合計</th> </tr> </thead> <tbody> <tr> <td>2,383</td> <td>376</td> <td>812</td> <td>433</td> <td>4,004</td> </tr> </tbody> </table> <p>3 その他就労支援事業への参加者（単位：人）</p> <table border="1"> <thead> <tr> <th>面接</th> <th>職業能力評価</th> </tr> </thead> <tbody> <tr> <td>123</td> <td>54</td> </tr> </tbody> </table> | 身体障害 | 知的障害 | 精神障害 | 1 | 11 | 15 | TEL/FAX | 職場訪問 | 来所 | その他 | 合計 | 2,383 | 376 | 812 | 433 | 4,004 | 面接 | 職業能力評価 | 123 | 54 | | | | | | | | | | | | | | | |
| 身体障害 | 知的障害 | 精神障害 | | | | | | | | | | | | | | | | | | | | | | | | | | | | | | | | | | | | | | |
| 1 | 11 | 15 | | | | | | | | | | | | | | | | | | | | | | | | | | | | | | | | | | | | | | |
| TEL/FAX | 職場訪問 | 来所 | その他 | 合計 | | | | | | | | | | | | | | | | | | | | | | | | | | | | | | | | | | | | |
| 2,383 | 376 | 812 | 433 | 4,004 | | | | | | | | | | | | | | | | | | | | | | | | | | | | | | | | | | | | |
| 面接 | 職業能力評価 | | | | | | | | | | | | | | | | | | | | | | | | | | | | | | | | | | | | | | | |
| 123 | 54 | | | | | | | | | | | | | | | | | | | | | | | | | | | | | | | | | | | | | | | |

款 3 民生費

| 項 | 目 | 事業名 | 主管 | 決算額 (円) (前年度決算額) | 主要な施策の概要及び成果 | | | | | | | | | | | | | | | | | | | | | | |
|-----------------|-----------|----------------------------------|--|--------------------------|---|--------|---------|------------|-----------|----------|------------|-----------------|-------|---------|-------------|------------|-----|-------|-------------|---------|-----|-------|------------|------------|-----|-----|-----|
| 1 | 社会福祉費 | 14 障害福祉費 | | | 4 ジョブコーチ派遣委託 6人/年間 5 チャレンジドオフィス採用者内訳(単位:人) <table border="1"> <tr> <th>身体障害</th> <th>精神障害</th> <th>発達障害</th> <th>合計</th> </tr> <tr> <td>1</td> <td>5</td> <td>1</td> <td>7</td> </tr> </table> 【前年度比37%増加】事業の民間委託を開始したため | 身体障害 | 精神障害 | 発達障害 | 合計 | 1 | 5 | 1 | 7 | | | | | | | | | | | | | | |
| | | 身体障害 | 精神障害 | 発達障害 | 合計 | | | | | | | | | | | | | | | | | | | | | | |
| | | 1 | 5 | 1 | 7 | | | | | | | | | | | | | | | | | | | | | | |
| | | 2 障害者福祉団体運営・活動事業 | 障害福祉課 | 1,741,000 (1,493,000) | 障害者福祉関係団体活動助成状況 (単位:事業所・円) <table border="1"> <tr> <th>団体数</th> <th>助成総額</th> </tr> <tr> <td>9</td> <td>1,741,000</td> </tr> </table> | 団体数 | 助成総額 | 9 | 1,741,000 | | | | | | | | | | | | | | | | | | |
| | | 団体数 | 助成総額 | | | | | | | | | | | | | | | | | | | | | | | | |
| 9 | 1,741,000 | | | | | | | | | | | | | | | | | | | | | | | | | | |
| 4 障害者医療事業 | | 1,090,255,420 (1,053,197,313) | 医療費の支給状況 (単位:人・件・円) <table border="1"> <thead> <tr> <th>区分</th> <th>対象者数</th> <th>支給件数</th> <th>支給額</th> </tr> </thead> <tbody> <tr> <td>精神障害者医療費助成</td> <td>339</td> <td>704</td> <td>31,223,686</td> </tr> <tr> <td>重度心身障害者(児)医療費助成</td> <td>4,887</td> <td>127,495</td> <td>657,016,851</td> </tr> <tr> <td>更生医療費</td> <td>340</td> <td>3,903</td> <td>382,856,964</td> </tr> <tr> <td>育成医療費</td> <td>96</td> <td>215</td> <td>10,075,544</td> </tr> </tbody> </table> | 区分 | 対象者数 | 支給件数 | 支給額 | 精神障害者医療費助成 | 339 | 704 | 31,223,686 | 重度心身障害者(児)医療費助成 | 4,887 | 127,495 | 657,016,851 | 更生医療費 | 340 | 3,903 | 382,856,964 | 育成医療費 | 96 | 215 | 10,075,544 | | | | |
| 区分 | 対象者数 | 支給件数 | 支給額 | | | | | | | | | | | | | | | | | | | | | | | | |
| 精神障害者医療費助成 | 339 | 704 | 31,223,686 | | | | | | | | | | | | | | | | | | | | | | | | |
| 重度心身障害者(児)医療費助成 | 4,887 | 127,495 | 657,016,851 | | | | | | | | | | | | | | | | | | | | | | | | |
| 更生医療費 | 340 | 3,903 | 382,856,964 | | | | | | | | | | | | | | | | | | | | | | | | |
| 育成医療費 | 96 | 215 | 10,075,544 | | | | | | | | | | | | | | | | | | | | | | | | |
| 3.1 障害支援区分認定事業 | 障害者相談支援室 | 12,389,642 (14,380,069) | 柏市障害支援区分等審査会の実施状況 (単位:人・円) <table border="1"> <tr> <th>区分</th> <th>延べ人数</th> <th>金額</th> </tr> <tr> <td>審査会委員報酬</td> <td>144</td> <td>3,888,000</td> </tr> <tr> <td>医師意見書作成費</td> <td>504</td> <td>2,521,351</td> </tr> </table> | 区分 | 延べ人数 | 金額 | 審査会委員報酬 | 144 | 3,888,000 | 医師意見書作成費 | 504 | 2,521,351 | | | | | | | | | | | | | | | |
| 区分 | 延べ人数 | 金額 | | | | | | | | | | | | | | | | | | | | | | | | | |
| 審査会委員報酬 | 144 | 3,888,000 | | | | | | | | | | | | | | | | | | | | | | | | | |
| 医師意見書作成費 | 504 | 2,521,351 | | | | | | | | | | | | | | | | | | | | | | | | | |
| 5.1 障害福祉サービス等事業 | | 5,730,917,559 (5,277,744,188) | 1 相談支援(機能強化)事業委託の実施状況 (単位:人・件・日) <table border="1"> <thead> <tr> <th>区分</th> <th>延人数</th> <th>相談支援件数</th> <th>開所日</th> </tr> </thead> <tbody> <tr> <td>たんぽぽセンター</td> <td>670</td> <td>2,585</td> <td>246</td> </tr> <tr> <td>沼南育成園サポートセンター</td> <td>245</td> <td>466</td> <td>365</td> </tr> <tr> <td>発達障害支援室シャル</td> <td>186</td> <td>911</td> <td>243</td> </tr> <tr> <td>権利擁護あさひ</td> <td>559</td> <td>1,443</td> <td>243</td> </tr> <tr> <td>特定相談支援ティータ</td> <td>246</td> <td>791</td> <td>287</td> </tr> </tbody> </table> | 区分 | 延人数 | 相談支援件数 | 開所日 | たんぽぽセンター | 670 | 2,585 | 246 | 沼南育成園サポートセンター | 245 | 466 | 365 | 発達障害支援室シャル | 186 | 911 | 243 | 権利擁護あさひ | 559 | 1,443 | 243 | 特定相談支援ティータ | 246 | 791 | 287 |
| 区分 | 延人数 | 相談支援件数 | 開所日 | | | | | | | | | | | | | | | | | | | | | | | | |
| たんぽぽセンター | 670 | 2,585 | 246 | | | | | | | | | | | | | | | | | | | | | | | | |
| 沼南育成園サポートセンター | 245 | 466 | 365 | | | | | | | | | | | | | | | | | | | | | | | | |
| 発達障害支援室シャル | 186 | 911 | 243 | | | | | | | | | | | | | | | | | | | | | | | | |
| 権利擁護あさひ | 559 | 1,443 | 243 | | | | | | | | | | | | | | | | | | | | | | | | |
| 特定相談支援ティータ | 246 | 791 | 287 | | | | | | | | | | | | | | | | | | | | | | | | |

款 3 民生費

| 項 | 目 | 事業名 | 主管 | 決算額 (円) (前年度決算額) | 主要な施策の概要及び成果 | | | | | | | | | | | | | | | | | | | | | | | | | | | | | | | | | | | | | | | | | | | | | | | | | | | | | | | | | | | | | | | | | | | | | | | | |
|------------|------------|-----------------|-------------|---------------------|---|-----|----|-------|------------|-----|----|-------|------------|------|------|----|------------|-----|----|-------|------------|----|-----|----|------------|-----|-------------|------------|-------|----|-----|----|----|-----|----|------|-------|-------------|-------------|-----|------------|--------|-----|-------------|--------|-------|-------------|------|-----|------------|----------|-------|-------------|------|-------|------------|----------|-------|-------------|------------|-----|------------|------------|-------|------------|------|-------|---------------|--------|-------|------------|------|-------|------------|--------|---|---------|
| 1 | 14 | 5.1 障害福祉サービス等事業 | 障害者相談支援室 | | <p>2 訪問入浴サービスの実施状況 (単位:人・円)</p> <table border="1"> <thead> <tr> <th>延人数</th> <th>金額</th> </tr> </thead> <tbody> <tr> <td>1,762</td> <td>22,980,110</td> </tr> </tbody> </table> <p>3 地域活動支援センター事業実施状況 (単位:人・円)</p> <table border="1"> <thead> <tr> <th>延人数</th> <th>金額</th> </tr> </thead> <tbody> <tr> <td>2,081</td> <td>56,367,932</td> </tr> </tbody> </table> <p>4 障害者グループホーム等運営費補助状況 (単位:事業所数・円)</p> <table border="1"> <thead> <tr> <th>事業所数</th> <th>助成総額</th> </tr> </thead> <tbody> <tr> <td>29</td> <td>15,065,000</td> </tr> </tbody> </table> <p>5 日中一時支援事業の実施状況 (単位:人・円)</p> <table border="1"> <thead> <tr> <th>延人数</th> <th>金額</th> </tr> </thead> <tbody> <tr> <td>3,482</td> <td>65,096,896</td> </tr> </tbody> </table> <p>6 外出介護事業の実施状況 (単位:人・円)</p> <table border="1"> <thead> <tr> <th>区分</th> <th>延人数</th> <th>金額</th> </tr> </thead> <tbody> <tr> <td>外出介護・身体介護無</td> <td>276</td> <td rowspan="2">167,279,600</td> </tr> <tr> <td>外出介護・身体介護有</td> <td>3,482</td> </tr> </tbody> </table> <p>7 介護給付費・訓練等給付費の支給状況 (単位:人・円)</p> <table border="1"> <thead> <tr> <th>区分</th> <th>延人数</th> <th>金額</th> <th>区分</th> <th>延人数</th> <th>金額</th> </tr> </thead> <tbody> <tr> <td>居宅介護</td> <td>6,291</td> <td>546,658,449</td> <td>自立訓練 (生活訓練)</td> <td>224</td> <td>26,738,647</td> </tr> <tr> <td>重度訪問介護</td> <td>651</td> <td>245,398,250</td> <td>就労移行支援</td> <td>1,206</td> <td>209,699,203</td> </tr> <tr> <td>行動援護</td> <td>124</td> <td>12,119,987</td> <td>就労継続支援A型</td> <td>1,034</td> <td>126,583,781</td> </tr> <tr> <td>同行援護</td> <td>1,154</td> <td>73,254,555</td> <td>就労継続支援B型</td> <td>5,076</td> <td>549,548,183</td> </tr> <tr> <td>療養介護【措置含む】</td> <td>300</td> <td>78,561,890</td> <td>特定障害者特別給付費</td> <td>4,771</td> <td>54,006,222</td> </tr> <tr> <td>生活介護</td> <td>7,063</td> <td>1,425,516,533</td> <td>計画相談支援</td> <td>3,854</td> <td>60,287,366</td> </tr> <tr> <td>短期入所</td> <td>1,634</td> <td>83,399,866</td> <td>地域移行支援</td> <td>6</td> <td>178,584</td> </tr> </tbody> </table> | 延人数 | 金額 | 1,762 | 22,980,110 | 延人数 | 金額 | 2,081 | 56,367,932 | 事業所数 | 助成総額 | 29 | 15,065,000 | 延人数 | 金額 | 3,482 | 65,096,896 | 区分 | 延人数 | 金額 | 外出介護・身体介護無 | 276 | 167,279,600 | 外出介護・身体介護有 | 3,482 | 区分 | 延人数 | 金額 | 区分 | 延人数 | 金額 | 居宅介護 | 6,291 | 546,658,449 | 自立訓練 (生活訓練) | 224 | 26,738,647 | 重度訪問介護 | 651 | 245,398,250 | 就労移行支援 | 1,206 | 209,699,203 | 行動援護 | 124 | 12,119,987 | 就労継続支援A型 | 1,034 | 126,583,781 | 同行援護 | 1,154 | 73,254,555 | 就労継続支援B型 | 5,076 | 549,548,183 | 療養介護【措置含む】 | 300 | 78,561,890 | 特定障害者特別給付費 | 4,771 | 54,006,222 | 生活介護 | 7,063 | 1,425,516,533 | 計画相談支援 | 3,854 | 60,287,366 | 短期入所 | 1,634 | 83,399,866 | 地域移行支援 | 6 | 178,584 |
| 延人数 | 金額 | | | | | | | | | | | | | | | | | | | | | | | | | | | | | | | | | | | | | | | | | | | | | | | | | | | | | | | | | | | | | | | | | | | | | | | | | | | | |
| 1,762 | 22,980,110 | | | | | | | | | | | | | | | | | | | | | | | | | | | | | | | | | | | | | | | | | | | | | | | | | | | | | | | | | | | | | | | | | | | | | | | | | | | | |
| 延人数 | 金額 | | | | | | | | | | | | | | | | | | | | | | | | | | | | | | | | | | | | | | | | | | | | | | | | | | | | | | | | | | | | | | | | | | | | | | | | | | | | |
| 2,081 | 56,367,932 | | | | | | | | | | | | | | | | | | | | | | | | | | | | | | | | | | | | | | | | | | | | | | | | | | | | | | | | | | | | | | | | | | | | | | | | | | | | |
| 事業所数 | 助成総額 | | | | | | | | | | | | | | | | | | | | | | | | | | | | | | | | | | | | | | | | | | | | | | | | | | | | | | | | | | | | | | | | | | | | | | | | | | | | |
| 29 | 15,065,000 | | | | | | | | | | | | | | | | | | | | | | | | | | | | | | | | | | | | | | | | | | | | | | | | | | | | | | | | | | | | | | | | | | | | | | | | | | | | |
| 延人数 | 金額 | | | | | | | | | | | | | | | | | | | | | | | | | | | | | | | | | | | | | | | | | | | | | | | | | | | | | | | | | | | | | | | | | | | | | | | | | | | | |
| 3,482 | 65,096,896 | | | | | | | | | | | | | | | | | | | | | | | | | | | | | | | | | | | | | | | | | | | | | | | | | | | | | | | | | | | | | | | | | | | | | | | | | | | | |
| 区分 | 延人数 | 金額 | | | | | | | | | | | | | | | | | | | | | | | | | | | | | | | | | | | | | | | | | | | | | | | | | | | | | | | | | | | | | | | | | | | | | | | | | | | |
| 外出介護・身体介護無 | 276 | 167,279,600 | | | | | | | | | | | | | | | | | | | | | | | | | | | | | | | | | | | | | | | | | | | | | | | | | | | | | | | | | | | | | | | | | | | | | | | | | | | |
| 外出介護・身体介護有 | 3,482 | | | | | | | | | | | | | | | | | | | | | | | | | | | | | | | | | | | | | | | | | | | | | | | | | | | | | | | | | | | | | | | | | | | | | | | | | | | | |
| 区分 | 延人数 | 金額 | 区分 | 延人数 | 金額 | | | | | | | | | | | | | | | | | | | | | | | | | | | | | | | | | | | | | | | | | | | | | | | | | | | | | | | | | | | | | | | | | | | | | | | | |
| 居宅介護 | 6,291 | 546,658,449 | 自立訓練 (生活訓練) | 224 | 26,738,647 | | | | | | | | | | | | | | | | | | | | | | | | | | | | | | | | | | | | | | | | | | | | | | | | | | | | | | | | | | | | | | | | | | | | | | | | |
| 重度訪問介護 | 651 | 245,398,250 | 就労移行支援 | 1,206 | 209,699,203 | | | | | | | | | | | | | | | | | | | | | | | | | | | | | | | | | | | | | | | | | | | | | | | | | | | | | | | | | | | | | | | | | | | | | | | | |
| 行動援護 | 124 | 12,119,987 | 就労継続支援A型 | 1,034 | 126,583,781 | | | | | | | | | | | | | | | | | | | | | | | | | | | | | | | | | | | | | | | | | | | | | | | | | | | | | | | | | | | | | | | | | | | | | | | | |
| 同行援護 | 1,154 | 73,254,555 | 就労継続支援B型 | 5,076 | 549,548,183 | | | | | | | | | | | | | | | | | | | | | | | | | | | | | | | | | | | | | | | | | | | | | | | | | | | | | | | | | | | | | | | | | | | | | | | | |
| 療養介護【措置含む】 | 300 | 78,561,890 | 特定障害者特別給付費 | 4,771 | 54,006,222 | | | | | | | | | | | | | | | | | | | | | | | | | | | | | | | | | | | | | | | | | | | | | | | | | | | | | | | | | | | | | | | | | | | | | | | | |
| 生活介護 | 7,063 | 1,425,516,533 | 計画相談支援 | 3,854 | 60,287,366 | | | | | | | | | | | | | | | | | | | | | | | | | | | | | | | | | | | | | | | | | | | | | | | | | | | | | | | | | | | | | | | | | | | | | | | | |
| 短期入所 | 1,634 | 83,399,866 | 地域移行支援 | 6 | 178,584 | | | | | | | | | | | | | | | | | | | | | | | | | | | | | | | | | | | | | | | | | | | | | | | | | | | | | | | | | | | | | | | | | | | | | | | | |

款 3 民生費

| 項 | 目 | 事業名 | 主管 | 決算額 (円) (前年度決算額) | 主要な施策の概要及び成果 | | | | | | | | | |
|-----------------------------|----|------------|----|---------------------|---------------------------------------|-------|-------------|--------|----|---------------|--|--|--|--|
| 1 | 14 | 障害福祉費 | | | 共同生活介護・援助 | 2,560 | 427,611,230 | 地域定着支援 | 13 | 40,664 | | | | |
| | | | | | 施設入所支援 | 2,380 | 294,076,448 | 合計 | | 4,227,221,871 | | | | |
| | | | | | 宿泊型自立訓練 | 101 | 11,212,317 | | | | | | | |
| | | | | | 自立訓練 (機能訓練) | 19 | 2,329,696 | | | | | | | |
| | | | | | 8 在宅障害者一時介護委託助成金の実施状況 (単位:件・円) | | | | | | | | | |
| | | | | | 支給件数 | | 支給金額 | | | | | | | |
| | | | | | 1,256 | | 5,167,940 | | | | | | | |
| | | | | | 9 療養介護医療費の支給状況 (単位:件・円) | | | | | | | | | |
| | | | | | 支給件数 | | 支給額 | | | | | | | |
| | | | | | 302 | | 23,181,646 | | | | | | | |
| | | | | | 10 障害福祉サービス事業所等通所者交通費助成の実施状況 (単位:件・円) | | | | | | | | | |
| | | | | | 支給件数 | | 支給金額 | | | | | | | |
| | | | | | 760 | | 13,611,279 | | | | | | | |
| 11 補装具交付及び修理費の実施状況 (単位:件・円) | | | | | | | | | | | | | | |
| 区分 | | 支給件数 | | 支給金額 | | | | | | | | | | |
| 補装具交付・修理 (成人) | | 442 | | 43,809,985 | | | | | | | | | | |
| 補装具交付・修理 (児童) | | 177 | | 24,597,196 | | | | | | | | | | |
| 12 日常生活用具費の実施状況 (単位:件・円) | | | | | | | | | | | | | | |
| 区分 | | 支給件数 | | 支給金額 | | | | | | | | | | |
| 日常生活用具給付 (成人) | | 2,424 | | 73,682,319 | | | | | | | | | | |
| 日常生活用具給付 (児童) | | 298 | | 10,136,190 | | | | | | | | | | |
| 13 生活ホーム入居費の実施状況 (単位:人・円) | | | | | | | | | | | | | | |
| 入居者数 | | 金額 | | | | | | | | | | | | |
| 12 | | 10,752,000 | | | | | | | | | | | | |

款 3 民生費

| 項 | 目 | 事業名 | 主管 | 決算額 (円) (前年度決算額) | 主要な施策の概要及び成果 | | | | | | | | | | | | | | | | | | | | | | | | | | | | |
|--------------|-------------------|-----------------|-----------|----------------------------------|--|----------|------|-----|---------------|---------|------------------|----|--------------|-------|-------------|-----------|----------------|------------|------------|-------------------|-------------|----------|---------------|-----------|---------|-----------|-------------|---------|---|--------|----|--|-------------|
| 1 社会福祉費 | 14 障害福祉費 | 5.1 障害福祉サービス等事業 | 障害者相談支援室 | | <p>14 グループホーム家賃助成金の支給状況 (単位:件・円)</p> <table border="1"> <thead> <tr> <th>支給件数</th> <th>支給金額</th> </tr> </thead> <tbody> <tr> <td>335</td> <td>23,384,281</td> </tr> </tbody> </table> <p>15 障害児通所支援事業費の支給状況 (単位:人・円)</p> <table border="1"> <thead> <tr> <th>区分</th> <th>延人数</th> <th>金額</th> </tr> </thead> <tbody> <tr> <td>児童発達支援【措置含む】</td> <td>2,393</td> <td>222,410,007</td> </tr> <tr> <td>医療型児童発達支援</td> <td>351</td> <td>10,873,562</td> </tr> <tr> <td>放課後等デイサービス</td> <td>9,577</td> <td>622,756,572</td> </tr> <tr> <td>保育所等訪問支援</td> <td>360</td> <td>4,868,417</td> </tr> <tr> <td>障害児相談支援</td> <td>1,377</td> <td>21,968,464</td> </tr> <tr> <td>多子軽減償還払</td> <td>9</td> <td>33,445</td> </tr> <tr> <td>合計</td> <td></td> <td>882,910,467</td> </tr> </tbody> </table> | 支給件数 | 支給金額 | 335 | 23,384,281 | 区分 | 延人数 | 金額 | 児童発達支援【措置含む】 | 2,393 | 222,410,007 | 医療型児童発達支援 | 351 | 10,873,562 | 放課後等デイサービス | 9,577 | 622,756,572 | 保育所等訪問支援 | 360 | 4,868,417 | 障害児相談支援 | 1,377 | 21,968,464 | 多子軽減償還払 | 9 | 33,445 | 合計 | | 882,910,467 |
| | 支給件数 | 支給金額 | | | | | | | | | | | | | | | | | | | | | | | | | | | | | | | |
| 335 | 23,384,281 | | | | | | | | | | | | | | | | | | | | | | | | | | | | | | | | |
| 区分 | 延人数 | 金額 | | | | | | | | | | | | | | | | | | | | | | | | | | | | | | | |
| 児童発達支援【措置含む】 | 2,393 | 222,410,007 | | | | | | | | | | | | | | | | | | | | | | | | | | | | | | | |
| 医療型児童発達支援 | 351 | 10,873,562 | | | | | | | | | | | | | | | | | | | | | | | | | | | | | | | |
| 放課後等デイサービス | 9,577 | 622,756,572 | | | | | | | | | | | | | | | | | | | | | | | | | | | | | | | |
| 保育所等訪問支援 | 360 | 4,868,417 | | | | | | | | | | | | | | | | | | | | | | | | | | | | | | | |
| 障害児相談支援 | 1,377 | 21,968,464 | | | | | | | | | | | | | | | | | | | | | | | | | | | | | | | |
| 多子軽減償還払 | 9 | 33,445 | | | | | | | | | | | | | | | | | | | | | | | | | | | | | | | |
| 合計 | | 882,910,467 | | | | | | | | | | | | | | | | | | | | | | | | | | | | | | | |
| | 15 後期高齢者医療費 | 1 後期高齢者医療事業 | 保険年金課 | 2,782,856,240 (2,634,104,561) | <p>1 療養給付費負担金 (単位:円)</p> <table border="1"> <thead> <tr> <th>療養給付費負担金</th> <th>金額</th> </tr> </thead> <tbody> <tr> <td></td> <td>2,675,416,529</td> </tr> </tbody> </table> <p>2 広域連合市町村負担金 (単位:円)</p> <table border="1"> <thead> <tr> <th>当初予算(A)</th> <th>市町村均等割額 (負担金の1割)</th> <th>金額</th> </tr> </thead> <tbody> <tr> <td></td> <td></td> <td>3,692,080</td> </tr> <tr> <td></td> <td>総人口割額 (負担金の4割)</td> <td>51,875,262</td> </tr> <tr> <td></td> <td>75歳以上人口割 (負担金の5割)</td> <td>59,888,415</td> </tr> <tr> <td></td> <td>実績算定による不用額(B)</td> <td>8,016,046</td> </tr> <tr> <td></td> <td>決算額 (A-B)</td> <td>107,439,711</td> </tr> </tbody> </table> | 療養給付費負担金 | 金額 | | 2,675,416,529 | 当初予算(A) | 市町村均等割額 (負担金の1割) | 金額 | | | 3,692,080 | | 総人口割額 (負担金の4割) | 51,875,262 | | 75歳以上人口割 (負担金の5割) | 59,888,415 | | 実績算定による不用額(B) | 8,016,046 | | 決算額 (A-B) | 107,439,711 | | | | | | |
| 療養給付費負担金 | 金額 | | | | | | | | | | | | | | | | | | | | | | | | | | | | | | | | |
| | 2,675,416,529 | | | | | | | | | | | | | | | | | | | | | | | | | | | | | | | | |
| 当初予算(A) | 市町村均等割額 (負担金の1割) | 金額 | | | | | | | | | | | | | | | | | | | | | | | | | | | | | | | |
| | | 3,692,080 | | | | | | | | | | | | | | | | | | | | | | | | | | | | | | | |
| | 総人口割額 (負担金の4割) | 51,875,262 | | | | | | | | | | | | | | | | | | | | | | | | | | | | | | | |
| | 75歳以上人口割 (負担金の5割) | 59,888,415 | | | | | | | | | | | | | | | | | | | | | | | | | | | | | | | |
| | 実績算定による不用額(B) | 8,016,046 | | | | | | | | | | | | | | | | | | | | | | | | | | | | | | | |
| | 決算額 (A-B) | 107,439,711 | | | | | | | | | | | | | | | | | | | | | | | | | | | | | | | |
| 2 児童福祉費 | 1 児童福祉総務費 | 6 こども発達センター | こども発達センター | 41,323,373 (36,498,456) | <p>1 相談支援 電話や窓口で受付を行い、面接を実施。その結果から児童の支援内容を決定した。 (単位:回)</p> <table border="1"> <thead> <tr> <th>初回面接実施回数</th> <th>回数</th> </tr> </thead> <tbody> <tr> <td></td> <td>447</td> </tr> </tbody> </table> <p>2 集団支援 落ち着きがない、コミュニケーションがとりにくい等の児童を対象に運動、感覚、認知等の発達を促す支援を行った。</p> | 初回面接実施回数 | 回数 | | 447 | | | | | | | | | | | | | | | | | | | | | | | | |
| 初回面接実施回数 | 回数 | | | | | | | | | | | | | | | | | | | | | | | | | | | | | | | | |
| | 447 | | | | | | | | | | | | | | | | | | | | | | | | | | | | | | | | |

款 3 民生費

| 項 | 目 | 事業名 | 主管 | 決算額 (円) (前年度決算額) | 主要な施策の概要及び成果 | | | | | | | | | | | | | | | | | | | | | | | | | | | | | | | | | | | | | | | | | | | | |
|-------|---------------------------|-----------------|--------|----------------------------|--|-------|-------|-------|-------|-------|------|------|-------|-------|------|----|-----|---------------------------|-------|-------|------------|-------|-----|-------|-------|-------|-----|-------|-------|--|----------|----------|--|-------|-----|---|--|-------|-----|---|--|--|------|------|-----|-------|----|-------|-----|
| 2 | 1 | 児童福祉総務費 | | | <p>年間利用状況 (単位：人)</p> <table border="1"> <tr> <td>利用実人数</td> <td>481</td> <td>利用延人数</td> <td>5,498</td> </tr> </table> <p>3 個別支援</p> <p>肢体不自由児の運動機能訓練 (単位：人)</p> <table border="1"> <tr> <td></td> <td>理学療法</td> <td>作業療法</td> <td></td> </tr> <tr> <td>利用実人数</td> <td>120</td> <td>93</td> <td></td> </tr> <tr> <td>利用延人数</td> <td>1,392</td> <td>1,097</td> <td></td> </tr> </table> <p>心理相談員による個別支援 (単位：人)</p> <table border="1"> <tr> <td>利用実人数</td> <td>637</td> </tr> <tr> <td>利用延人数</td> <td>1,560</td> </tr> </table> <p>言語聴覚士による言語指導 (単位：人)</p> <table border="1"> <tr> <td>利用実人数</td> <td>438</td> <td>利用延人数</td> <td>1,728</td> </tr> </table> <p>4 障害児等療育支援事業委託 (主要な事務事業) 9,736,092円 在宅の障害児等の地域における生活を支えるため、身近な地域で療育指導等が受けられる療育機能の充実を図った。</p> <p>(単位：人)</p> <table border="1"> <tr> <td></td> <td>外来療育相談支援</td> <td>訪問療育相談支援</td> <td></td> </tr> <tr> <td>利用実人数</td> <td>131</td> <td>3</td> <td></td> </tr> <tr> <td>利用延人数</td> <td>254</td> <td>8</td> <td></td> </tr> </table> <p>(単位：回)</p> <table border="1"> <tr> <td></td> <td>巡回支援</td> </tr> <tr> <td>実施回数</td> <td>163</td> </tr> </table> <p>5 障害児相談支援 障害児通所支援等を利用する児童について、サービス等利用計画を作成。支援利用開始後は、一定期間ごとに利用計画の見直し (モニタリング) を実施した。 (単位：人)</p> <table border="1"> <tr> <td>利用実人数</td> <td>95</td> <td>利用延人数</td> <td>197</td> </tr> </table> | 利用実人数 | 481 | 利用延人数 | 5,498 | | 理学療法 | 作業療法 | | 利用実人数 | 120 | 93 | | 利用延人数 | 1,392 | 1,097 | | 利用実人数 | 637 | 利用延人数 | 1,560 | 利用実人数 | 438 | 利用延人数 | 1,728 | | 外来療育相談支援 | 訪問療育相談支援 | | 利用実人数 | 131 | 3 | | 利用延人数 | 254 | 8 | | | 巡回支援 | 実施回数 | 163 | 利用実人数 | 95 | 利用延人数 | 197 |
| | | | | | 利用実人数 | 481 | 利用延人数 | 5,498 | | | | | | | | | | | | | | | | | | | | | | | | | | | | | | | | | | | | | | | | | |
| | 理学療法 | 作業療法 | | | | | | | | | | | | | | | | | | | | | | | | | | | | | | | | | | | | | | | | | | | | | | | |
| 利用実人数 | 120 | 93 | | | | | | | | | | | | | | | | | | | | | | | | | | | | | | | | | | | | | | | | | | | | | | | |
| 利用延人数 | 1,392 | 1,097 | | | | | | | | | | | | | | | | | | | | | | | | | | | | | | | | | | | | | | | | | | | | | | | |
| 利用実人数 | 637 | | | | | | | | | | | | | | | | | | | | | | | | | | | | | | | | | | | | | | | | | | | | | | | | |
| 利用延人数 | 1,560 | | | | | | | | | | | | | | | | | | | | | | | | | | | | | | | | | | | | | | | | | | | | | | | | |
| 利用実人数 | 438 | 利用延人数 | 1,728 | | | | | | | | | | | | | | | | | | | | | | | | | | | | | | | | | | | | | | | | | | | | | | |
| | 外来療育相談支援 | 訪問療育相談支援 | | | | | | | | | | | | | | | | | | | | | | | | | | | | | | | | | | | | | | | | | | | | | | | |
| 利用実人数 | 131 | 3 | | | | | | | | | | | | | | | | | | | | | | | | | | | | | | | | | | | | | | | | | | | | | | | |
| 利用延人数 | 254 | 8 | | | | | | | | | | | | | | | | | | | | | | | | | | | | | | | | | | | | | | | | | | | | | | | |
| | 巡回支援 | | | | | | | | | | | | | | | | | | | | | | | | | | | | | | | | | | | | | | | | | | | | | | | | |
| 実施回数 | 163 | | | | | | | | | | | | | | | | | | | | | | | | | | | | | | | | | | | | | | | | | | | | | | | | |
| 利用実人数 | 95 | 利用延人数 | 197 | | | | | | | | | | | | | | | | | | | | | | | | | | | | | | | | | | | | | | | | | | | | | | |
| | 11 | ファミリーサポートセンター事業 | 子育て支援課 | 19,599,898 (20,364,141) | <p>子育ての援助を行いたい協力会員と援助をして欲しい利用会員からなる会員制事業で、保育園等の送迎や保育終了後の預かりなど子育ての支援を行う。</p> <p>1 会員数 (平成29年3月末現在) (単位：人)</p> <table border="1"> <tr> <td>利用会員</td> <td>協力会員</td> <td>両方会員</td> <td>合計</td> </tr> <tr> <td>1,304</td> <td>269</td> <td>63</td> <td>1,636</td> </tr> </table> <p>2 活動状況 (単位：回)</p> <table border="1"> <tr> <td></td> <td>活動内容</td> <td>回数</td> </tr> <tr> <td>(1)</td> <td>保育園・幼稚園の保育開始前や終了後の子どもの預かり</td> <td>2,291</td> </tr> <tr> <td>(2)</td> <td>保育園・幼稚園の送迎</td> <td>1,563</td> </tr> </table> | 利用会員 | 協力会員 | 両方会員 | 合計 | 1,304 | 269 | 63 | 1,636 | | 活動内容 | 回数 | (1) | 保育園・幼稚園の保育開始前や終了後の子どもの預かり | 2,291 | (2) | 保育園・幼稚園の送迎 | 1,563 | | | | | | | | | | | | | | | | | | | | | | | | | | | |
| 利用会員 | 協力会員 | 両方会員 | 合計 | | | | | | | | | | | | | | | | | | | | | | | | | | | | | | | | | | | | | | | | | | | | | | |
| 1,304 | 269 | 63 | 1,636 | | | | | | | | | | | | | | | | | | | | | | | | | | | | | | | | | | | | | | | | | | | | | | |
| | 活動内容 | 回数 | | | | | | | | | | | | | | | | | | | | | | | | | | | | | | | | | | | | | | | | | | | | | | | |
| (1) | 保育園・幼稚園の保育開始前や終了後の子どもの預かり | 2,291 | | | | | | | | | | | | | | | | | | | | | | | | | | | | | | | | | | | | | | | | | | | | | | | |
| (2) | 保育園・幼稚園の送迎 | 1,563 | | | | | | | | | | | | | | | | | | | | | | | | | | | | | | | | | | | | | | | | | | | | | | | |

款 3 民生費

| 項 | 目 | 事業名 | 主管 | 決算額 (円) (前年度決算額) | 主要な施策の概要及び成果 | |
|---|---|--------------------------|--------|----------------------------|--|-------------|
| 2 | 1 | 11 ファミリーサポートセンター事業 | 子育て支援課 | | (3) 学童保育終了後の子どもの預かり | 633 |
| | | | | | (4) 学童保育の送迎 | 483 |
| | | | | | (5) 小学校の放課後の子どもの預かり | 40 |
| | | | | | (6) 学童保育を除く小学校の送迎 | 440 |
| | | | | | (7) 保育園児・幼稚園児・小学生の習い事等の援助 | 1,818 |
| | | | | | (8) 冠婚葬祭や他の子どもの行事の際の子どもの預かり | 94 |
| | | | | | (9) 買い物等外出の際の子どもの預かり | 226 |
| | | | | | (10) 保護者の短時間・臨時的就労・求職活動の場合の援助 | 84 |
| | | | | | (11) その他 | 331 |
| | | | | | 合計 | 8,003 |
| | | 16.1 ブックスタート事業 | | 1,756,620 (1,468,044) | 1歳6か月児健康診査時、ブックスタートボランティアがメッセージを添え絵本を手渡しする。 受取者数・ボランティア参加人数 (単位：人) | |
| | | | | | 受取者数 | ボランティア参加人数 |
| | | | | | 3,407 | 617 |
| | | 27 家庭児童相談事業 (主要な事務事業) | こども福祉課 | 19,337,606 (16,184,886) | 家庭児童相談室における相談状況 (単位：件 (児童数)) | |
| | | | | | 種別 | 相談受付 実件数 |
| | | | | | 児童虐待相談 | 217 |
| | | | | | 児童虐待以外の養護相談 | 361 |
| | | | | | 言語発達障害等障害相談 | 9 |
| | | | | | ぐ犯 | 2 |
| | | | | | 性格行動相談 | 22 |
| | | | | | 種別 | 相談受付 実件数 |
| | | | | | 不登校相談 | 14 |
| | | | | | 適性相談 | 1 |
| | | | | | 育児しつけ相談 | 54 |
| | | | | | その他の相談 | 348 |
| | | | | | 計 | 1,028 |
| | | 29 養育支援訪問事業 | | 2,879,454 (2,402,872) | 支援が必要と判断した家庭に対し、訪問による育児・家事の援助等を実施することにより、安定したこどもの養育を可能にし、虐待防止等につなげる。 養育支援訪問事業 (単位：世帯) | |
| | | | | | 実数 | 54 |
| | | | | | 延数 | 460 |

款 3 民生費

| 項 | 目 | 事業名 | 主管 | 決算額（円） （前年度決算額） | 主要な施策の概要及び成果 | | | | | | | |
|--------------------------------|---------------------------------------|---------------------------------------|---|--------------------------|--|-------|------------|---------------------------------------|--------|--------|------|--------------|
| 2 | 1 | 30 子育て短期支援事業 | | 1,858,326 (1,857,520) | <p>保護者が疾病、出産、育児疲れ等の理由により家庭で児童を養育できないときに、児童養護施設晴香園にて短期入所を実施した。</p> <p>利用状況（単位：人・日）</p> <table border="1"> <tr> <td>実利用人数</td> <td>91</td> </tr> <tr> <td>利用延日数</td> <td>531</td> </tr> </table> | 実利用人数 | 91 | 利用延日数 | 531 | | | |
| | | 実利用人数 | | 91 | | | | | | | | |
| | 利用延日数 | 531 | | | | | | | | | | |
| | 31 児童の援護事業 | 29,233,269 (32,438,655) | <p>1 遺児等養育手当（単位：人・円）</p> <table border="1"> <tr> <td>延月人数</td> <td>2,421</td> </tr> <tr> <td>支給総額</td> <td>20,935,500</td> </tr> </table> <p>2 母子生活支援施設措置費（単位：件・箇所・円）</p> <table border="1"> <tr> <td>件数</td> <td>措置施設</td> <td>措置費</td> </tr> <tr> <td>2</td> <td>2</td> <td>4,800,012</td> </tr> </table> | 延月人数 | 2,421 | 支給総額 | 20,935,500 | 件数 | 措置施設 | 措置費 | 2 | 2 |
| 延月人数 | 2,421 | | | | | | | | | | | |
| 支給総額 | 20,935,500 | | | | | | | | | | | |
| 件数 | 措置施設 | 措置費 | | | | | | | | | | |
| 2 | 2 | 4,800,012 | | | | | | | | | | |
| 36 子育て支援のネットワーク事業 (主要な事務事業) | 子育て支援課 | 39,712 (191,964) (減) | <p>かしわ市民大学を活用して公開講座「広げよう子育て支援の輪」を実施、市内の子育て支援活動者等を受講生として、学びと交流の機会を提供した。また、修了生有志との共催イベント「子ども参画！まちづくりミーティング」を実施した。</p> <p>ネットワーク事業活動状況</p> <table border="1"> <tr> <th>活動</th> <th>開催日</th> <th>参加者</th> </tr> <tr> <td>市民大学</td> <td>10/4, 10/18, 11/8, 11/22, 12/13, 1/28</td> <td>修了生15人</td> </tr> <tr> <td>共催イベント</td> <td>2/26</td> <td>修了生4人, 一般10人</td> </tr> </table> <p>【前年度比79%減少】実施方法を変更し、かしわ市民大学事業を活用したため</p> | 活動 | 開催日 | 参加者 | 市民大学 | 10/4, 10/18, 11/8, 11/22, 12/13, 1/28 | 修了生15人 | 共催イベント | 2/26 | 修了生4人, 一般10人 |
| 活動 | 開催日 | 参加者 | | | | | | | | | | |
| 市民大学 | 10/4, 10/18, 11/8, 11/22, 12/13, 1/28 | 修了生15人 | | | | | | | | | | |
| 共催イベント | 2/26 | 修了生4人, 一般10人 | | | | | | | | | | |
| 43 児童手当・子ども医療費助成業務包括委託事業 | こども福祉課 | 37,699,560 (13,588,487) (増) | <p>こども福祉課の業務のうち児童手当及び子ども医療費助成業務を委託</p> <p>【前年度比177%増加】前年度の準備期間を経て、本格的に包括委託が開始となったため</p> | | | | | | | | | |
| 45 子育て支援の人材育成事業 (主要な事務事業) | 子育て支援課 | 880,652 (-) | <p>乳幼児親子が気軽に集い交流できる機会等を提供する地域子育て支援拠点事業等に従事する人材を育成する「子育て支援員研修」及び、児童センターで平成28年度から実施している「親支援プログラム」（2～5ヶ月児を初めて育てている母親を対象としたBPプログラム、3～6歳児の保護者を対象とした子育ての悩みを考えるペアレントプログラム）の従事者を追加育成する研修を実施した。</p> | | | | | | | | | |

款 3 民生費

| 項 | 目 | 事業名 | 主管 | 決算額 (円) (前年度決算額) | 主要な施策の概要及び成果 | | | | | | | | | | | | |
|---------------------------------|----------------------------------|---|--|--------------------------|---|-------------------|----------|---------------|-------------------|--------|-------|--------|-------|-----------|------------|-----------|------------|
| 2 | 1 | 45 子育て支援 の人材育成事業 (主要な事務事業) | 子育て 支援課 | | 人材育成事業実施状況 ※FA：ファシリテーター <table border="1" style="width:100%; text-align:center;"> <tr> <td></td> <td>子育て支援員研修</td> <td>BPプログラムFA養成研修</td> <td>ペアレント・プログラムFA認定研修</td> </tr> <tr> <td>修了者</td> <td>32人</td> <td>2人</td> <td>7人</td> </tr> </table> | | 子育て支援員研修 | BPプログラムFA養成研修 | ペアレント・プログラムFA認定研修 | 修了者 | 32人 | 2人 | 7人 | | | | |
| | | | | 子育て支援員研修 | BPプログラムFA養成研修 | ペアレント・プログラムFA認定研修 | | | | | | | | | | | |
| | 修了者 | 32人 | 2人 | 7人 | | | | | | | | | | | | | |
| | 46 子育て支援 の啓発事業 (主要な事務事業) | 111,811 (-) | 上記「36 子育て支援のネットワーク事業」で実施したかしわ市民大学の成果発表と同時開催により、啓発イベント「はぐはぐ仲間ミーティング2017」をパレット柏にて開催した。 啓発イベント参加人数 89人 | | | | | | | | | | | | | | |
| | 2 | 2 母子・父子 自立支援相談 事業 | こども 福祉課 | 7,732,229 (7,834,217) | 母子・父子自立支援相談について 母子・父子自立支援員 3名 相談員にかかる経費 7,666,384円 (報酬, 相談員旅費, 需用費, 委託料, 負担金の合計) 母子・父子自立支援員における相談状況 (単位:回) <table border="1" style="width:100%; text-align:center;"> <tr> <td>区分</td> <td>生活一般</td> <td>児童関係</td> <td>経済的支援生活援護</td> <td>その他</td> <td>合計</td> </tr> <tr> <td>回数</td> <td>1,331</td> <td>364</td> <td>385</td> <td>4</td> <td>2,084</td> </tr> </table> | 区分 | 生活一般 | 児童関係 | 経済的支援生活援護 | その他 | 合計 | 回数 | 1,331 | 364 | 385 | 4 | 2,084 |
| 区分 | 生活一般 | 児童関係 | 経済的支援生活援護 | その他 | 合計 | | | | | | | | | | | | |
| 回数 | 1,331 | 364 | 385 | 4 | 2,084 | | | | | | | | | | | | |
| 14 児童扶養手 当支給事業 (主要な事務事業) | 1,076,554,564 (1,061,950,693) | 児童扶養手当支給状況 延月人数 (単位:人) <table border="1" style="width:100%; text-align:center;"> <tr> <td>全部支給</td> <td>一部支給</td> <td>二子加算</td> <td>三子以降加算</td> <td>合計</td> </tr> <tr> <td>13,277</td> <td>15,094</td> <td>11,554</td> <td>3,060</td> <td>42,985</td> </tr> </table> 支給額 1,071,094,440円 | 全部支給 | 一部支給 | 二子加算 | 三子以降加算 | 合計 | 13,277 | 15,094 | 11,554 | 3,060 | 42,985 | | | | | |
| 全部支給 | 一部支給 | 二子加算 | 三子以降加算 | 合計 | | | | | | | | | | | | | |
| 13,277 | 15,094 | 11,554 | 3,060 | 42,985 | | | | | | | | | | | | | |
| 16 ひとり親家 庭等医療費扶助 事業 | 51,796,726 (50,211,096) | ひとり親家庭等医療費等助成状況 (単位:件・円) <table border="1" style="width:100%; text-align:center;"> <tr> <td></td> <td>入院</td> <td>通院</td> <td>調剤</td> <td>合計</td> </tr> <tr> <td>件数</td> <td>158</td> <td>13,598</td> <td>4,402</td> <td>18,158</td> </tr> <tr> <td>支給額</td> <td>5,573,870</td> <td>32,726,058</td> <td>9,678,800</td> <td>47,978,728</td> </tr> </table> | | 入院 | 通院 | 調剤 | 合計 | 件数 | 158 | 13,598 | 4,402 | 18,158 | 支給額 | 5,573,870 | 32,726,058 | 9,678,800 | 47,978,728 |
| | 入院 | 通院 | 調剤 | 合計 | | | | | | | | | | | | | |
| 件数 | 158 | 13,598 | 4,402 | 18,158 | | | | | | | | | | | | | |
| 支給額 | 5,573,870 | 32,726,058 | 9,678,800 | 47,978,728 | | | | | | | | | | | | | |
| 20.2 母子家庭 等就業・自立支 援センター事業 | 1,545,301 (1,835,500) | 母子家庭等就業・自立支援センター事業 ひとり親家庭の父母等を対象に、就労支援を目的として、介護職員初任者研修の講習会を行った。 受講者数 22人 委託料 1,532,520円 | | | | | | | | | | | | | | | |

款 3 民生費

| 項 | 目 | 事業名 | 主管 | 決算額 (円) (前年度決算額) | 主要な施策の概要及び成果 | | | | | | | | | | | | | | | | |
|-----------------|-------------|--|---|---------------------------------------|--|--------|-------------|--|-------------|--------|----|---------|----|---------|------------|--------|-------------------|-------------|----|-----|---------|
| 2 | 2 | 20.3 ひとり親家庭等生活向上事業 (主要な事務事業) | | 16,716,460 (10,099,134) (増) | 参加状況 (単位:人・%) <table border="1"> <tr> <td>参加児童数</td> <td>106</td> </tr> <tr> <td>出席率</td> <td>82</td> </tr> </table> 【前年度比66%増加】受講受入人数拡大と夏期コースを追加したため。(前年度参加人数:85名) | 参加児童数 | 106 | 出席率 | 82 | | | | | | | | | | | | |
| | | 参加児童数 | | 106 | | | | | | | | | | | | | | | | | |
| 出席率 | 82 | | | | | | | | | | | | | | | | | | | | |
| | | 20.4 母子(父子)家庭自立支援給付金 (主要な事務事業) | | 23,204,791 (14,924,146) (増) | ひとり親家庭の父母及び寡婦への助成状況 (単位:件・円) <table border="1"> <tr> <td></td> <td>高等職業訓練促進給付金</td> <td>高等職業訓練修了支援給付金</td> <td>自立支援教育訓練給付金</td> </tr> <tr> <td>受給者数</td> <td>21</td> <td>1</td> <td>9</td> </tr> <tr> <td>支給額</td> <td>22,484,000</td> <td>25,000</td> <td>620,791</td> </tr> </table> 【前年度比55%増加】高等職業訓練促進給付金の受給者数が増加したため(前年度:受講者14名) | | 高等職業訓練促進給付金 | 高等職業訓練修了支援給付金 | 自立支援教育訓練給付金 | 受給者数 | 21 | 1 | 9 | 支給額 | 22,484,000 | 25,000 | 620,791 | | | | |
| | 高等職業訓練促進給付金 | 高等職業訓練修了支援給付金 | 自立支援教育訓練給付金 | | | | | | | | | | | | | | | | | | |
| 受給者数 | 21 | 1 | 9 | | | | | | | | | | | | | | | | | | |
| 支給額 | 22,484,000 | 25,000 | 620,791 | | | | | | | | | | | | | | | | | | |
| 3 | 2 | 児童センター管理運営事業 | 子育て支援課 | 54,637,568 (48,879,104) | 児童センター利用状況 <table border="1"> <tr> <td>児童センター</td> <td>年間延べ利用人数</td> </tr> <tr> <td>7か所(しこだ, 豊四季台, 高柳, 永楽台, 布施遊戯室, 南部みんなの広場, 光ヶ丘遊戯室)</td> <td>111,673</td> </tr> </table> ※他施設利用事業含む 親支援プログラムとして, 2~5ヶ月児を初めて育てている母親を対象としたBPプログラムと3~6歳児の保護者を対象としたペアレント・プログラムを児童センターで開始した。 新規プログラム実施状況 <table border="1"> <tr> <td>プログラム名</td> <td>回数</td> <td>参加者(組)数</td> <td>会場</td> </tr> <tr> <td>BPプログラム</td> <td>6回</td> <td>79組</td> <td>しこだ, 高柳, 高田近隣センター</td> </tr> <tr> <td>ペアレント・プログラム</td> <td>2回</td> <td>16人</td> <td>しこだ, 高柳</td> </tr> </table> ※母子での参加 | 児童センター | 年間延べ利用人数 | 7か所(しこだ, 豊四季台, 高柳, 永楽台, 布施遊戯室, 南部みんなの広場, 光ヶ丘遊戯室) | 111,673 | プログラム名 | 回数 | 参加者(組)数 | 会場 | BPプログラム | 6回 | 79組 | しこだ, 高柳, 高田近隣センター | ペアレント・プログラム | 2回 | 16人 | しこだ, 高柳 |
| | | 児童センター | 年間延べ利用人数 | | | | | | | | | | | | | | | | | | |
| | | 7か所(しこだ, 豊四季台, 高柳, 永楽台, 布施遊戯室, 南部みんなの広場, 光ヶ丘遊戯室) | 111,673 | | | | | | | | | | | | | | | | | | |
| プログラム名 | 回数 | 参加者(組)数 | 会場 | | | | | | | | | | | | | | | | | | |
| BPプログラム | 6回 | 79組 | しこだ, 高柳, 高田近隣センター | | | | | | | | | | | | | | | | | | |
| ペアレント・プログラム | 2回 | 16人 | しこだ, 高柳 | | | | | | | | | | | | | | | | | | |
| 22 こどもルーム管理運営事業 | 学童保育課 | 640,575,974 (561,532,393) | 放課後における学童保育 公立こどもルーム42か所(41小学校区)において, 延べ3,717人の指導員(夏短期雇用含む)により, 延べ32,266人の児童を保育した。 | | | | | | | | | | | | | | | | | | |
| | | 24 こどもルーム施設整備事業 (主要な事務事業) | | 92,497,314 (11,123,000) (増) | こどもルームの整備 小学校の敷地外にある富勢こどもルームについて, 小学校の敷地内に移設するため, 新設工事を行った。また, 光ヶ丘小こどもルームについて, 建て替えに向けた設計委託などを行った。 【前年度比732%増加】平成27年度はこどもルームの建設工事がなかったため | | | | | | | | | | | | | | | | |

款 3 民生費

| 項 | 目 | 事業名 | 主管 | 決算額（円） （前年度決算額） | 主要な施策の概要及び成果 | | | | | | |
|---|--------------------------------------|--|------------|--------------------------------------|--|-----------|------------|---------|---------|----------|------------|
| 2 | 3 | 34 児童センター 一老朽化施設撤 去事業 | 子育て 支援課 | 18,759,600 (1,792,800) (増) | <p>しこだ児童センターの老朽化した倉庫の解体撤去工事を行い、同センターの駐車場として整備した。</p> <p>事業の内訳 (単位：円)</p> <table border="1"> <thead> <tr> <th>件名</th> <th>事業費</th> </tr> </thead> <tbody> <tr> <td>廃棄物処理委託</td> <td>324,000</td> </tr> <tr> <td>倉庫解体撤去工事</td> <td>18,435,600</td> </tr> </tbody> </table> <p>【前年度比946%増加】平成28年度は倉庫解体撤去工事を実施したため</p> | 件名 | 事業費 | 廃棄物処理委託 | 324,000 | 倉庫解体撤去工事 | 18,435,600 |
| | | 件名 | | 事業費 | | | | | | | |
| | | 廃棄物処理委託 | | 324,000 | | | | | | | |
| 倉庫解体撤去工事 | 18,435,600 | | | | | | | | | | |
| 37 新富げんきな ひろば運営管 理事業 (主要な事務事業) | 3,240,128 (50,421,692) (減) | <p>平成24年1月に寄附を受けた新富町の土地（約5,300㎡）を子どもたちが様々な活動ができる広場として利用してもらいたいとの寄附者の意向を踏まえ、ふるさと協議会、寄附地の近隣の町会・自治会等をメンバーとする運営委員会で整備や活用について協議検討を行い、平成28年8月7日に「新富げんきなひろば」を開設した。</p> <p>開設後は、施設の維持管理業務の他、地域との協働により子どもへの周知のためのワークショップ活動やボランティアによる花壇の管理活動を行った。</p> <p>主な活動</p> <table border="1"> <thead> <tr> <th>件名</th> <th>活動回数</th> </tr> </thead> <tbody> <tr> <td>子ども向けのワークショップ</td> <td>7回</td> </tr> <tr> <td>花壇の整備・管理活動</td> <td>39回</td> </tr> </tbody> </table> <p>【前年度比94%減少】平成27年度にひろば整備工事を実施したため</p> | 件名 | 活動回数 | 子ども向けのワークショップ | 7回 | 花壇の整備・管理活動 | 39回 | | | |
| 件名 | 活動回数 | | | | | | | | | | |
| 子ども向けのワークショップ | 7回 | | | | | | | | | | |
| 花壇の整備・管理活動 | 39回 | | | | | | | | | | |
| 38 地域子育て 支援拠点事業 運営委託 (主要な事務事業) | 11,678,806 (-) | <p>子育ての孤立化、子育てに関する不安や負担感の増加が課題となっているため、乳幼児の保護者同士が支え合い、子ども同士も育ち合う関係をつくることができるよう、気軽に親子が集える場を提供する。</p> <p>開設日及び利用実績（平成29年3月末現在） (単位：人)</p> <table border="1"> <thead> <tr> <th>拠点名称</th> <th>開設日</th> <th>利用者数</th> </tr> </thead> <tbody> <tr> <td>はぐはぐひろば沼南</td> <td>平成28年5月1日</td> <td>16,211</td> </tr> </tbody> </table> | 拠点名称 | 開設日 | 利用者数 | はぐはぐひろば沼南 | 平成28年5月1日 | 16,211 | | | |
| 拠点名称 | 開設日 | 利用者数 | | | | | | | | | |
| はぐはぐひろば沼南 | 平成28年5月1日 | 16,211 | | | | | | | | | |

款 3 民生費

| 項 | 目 | 事業名 | 主管 | 決算額 (円) (前年度決算額) | 主要な施策の概要及び成果 | | | | | | | | | | | | | | | | | |
|-----------|-----------------|---------------|----------------------------------|---|---|--------|------|---------|------|---------------|---------------|--------|--------|-------------|----|-------------|---------------|--------|-----|-----|---|-------------|
| 2 | 4 児童福祉費 | 6 児童手当支給事業 | こども福祉課 | 6,500,363,495 (6,501,632,525) | <p>児童手当について</p> <p>3歳未満, 第3子以降の3歳~小学生 児童1人につき, 月額15,000円</p> <p>3歳~小学生 (第1子, 第2子) 児童1人につき, 月額10,000円</p> <p>中学生 児童1人につき, 月額10,000円</p> <p>基準額を超過した受給者については, 特例給付として児童1人につき一律で月額5,000円を支給。</p> <p>支給実績</p> <table border="1"> <thead> <tr> <th>区分</th> <th>延児童数</th> <th>支給額</th> </tr> </thead> <tbody> <tr> <td>児童手当</td> <td>544,454</td> <td>6,139,190,000</td> </tr> <tr> <td>特例給付</td> <td>67,405</td> <td>337,025,000</td> </tr> <tr> <td>合計</td> <td>611,859</td> <td>6,476,215,000</td> </tr> </tbody> </table> | 区分 | 延児童数 | 支給額 | 児童手当 | 544,454 | 6,139,190,000 | 特例給付 | 67,405 | 337,025,000 | 合計 | 611,859 | 6,476,215,000 | | | | | |
| | | 区分 | 延児童数 | 支給額 | | | | | | | | | | | | | | | | | | |
| 児童手当 | 544,454 | 6,139,190,000 | | | | | | | | | | | | | | | | | | | | |
| 特例給付 | 67,405 | 337,025,000 | | | | | | | | | | | | | | | | | | | | |
| 合計 | 611,859 | 6,476,215,000 | | | | | | | | | | | | | | | | | | | | |
| 6 保育園費 | 4.2 放射線対策事業 | 保育運営課 | 985,540 (1,003,098) | <p>保育園で提供される給食の放射性物質検査を実施</p> <p>(単位: 園・円)</p> <table border="1"> <thead> <tr> <th>対象園施設数</th> <th>委託料</th> </tr> </thead> <tbody> <tr> <td>67</td> <td>985,540</td> </tr> </tbody> </table> | 対象園施設数 | 委託料 | 67 | 985,540 | | | | | | | | | | | | | | |
| 対象園施設数 | 委託料 | | | | | | | | | | | | | | | | | | | | | |
| 67 | 985,540 | | | | | | | | | | | | | | | | | | | | | |
| | 5 特定教育・保育施設等負担金 | | 3,959,745,790 (3,373,805,300) | <p>特定教育・保育施設等負担金 (主要な事務事業)</p> <p>柏市の児童を委託している市内私立認可保育園等に対し運営費を負担した。</p> <p>負担状況 (私立認可保育所) (単位: 人・園・円)</p> <table border="1"> <thead> <tr> <th>延べ委託児童数</th> <th>対象園施設数</th> <th>負担額</th> </tr> </thead> <tbody> <tr> <td>33,949</td> <td>34</td> <td>3,398,653,070</td> </tr> </tbody> </table> <p>※平成28年度: 新設2園 (分園は本園を含む)</p> <p>負担状況 (認定こども園) (単位: 人・園・円)</p> <table border="1"> <thead> <tr> <th>延べ委託児童数</th> <th>対象園施設数</th> <th>負担額</th> </tr> </thead> <tbody> <tr> <td>5,892</td> <td>6</td> <td>326,703,220</td> </tr> </tbody> </table> <p>※平成28年度: 新制度移行2園 (分園は本園を含む)</p> <p>負担状況 (小規模保育施設) (単位: 人・園・円)</p> <table border="1"> <thead> <tr> <th>延べ委託児童数</th> <th>対象園施設数</th> <th>負担額</th> </tr> </thead> <tbody> <tr> <td>869</td> <td>5</td> <td>126,446,820</td> </tr> </tbody> </table> <p>※平成28年度: 新制度移行2園, 新設2園</p> | 延べ委託児童数 | 対象園施設数 | 負担額 | 33,949 | 34 | 3,398,653,070 | 延べ委託児童数 | 対象園施設数 | 負担額 | 5,892 | 6 | 326,703,220 | 延べ委託児童数 | 対象園施設数 | 負担額 | 869 | 5 | 126,446,820 |
| 延べ委託児童数 | 対象園施設数 | 負担額 | | | | | | | | | | | | | | | | | | | | |
| 33,949 | 34 | 3,398,653,070 | | | | | | | | | | | | | | | | | | | | |
| 延べ委託児童数 | 対象園施設数 | 負担額 | | | | | | | | | | | | | | | | | | | | |
| 5,892 | 6 | 326,703,220 | | | | | | | | | | | | | | | | | | | | |
| 延べ委託児童数 | 対象園施設数 | 負担額 | | | | | | | | | | | | | | | | | | | | |
| 869 | 5 | 126,446,820 | | | | | | | | | | | | | | | | | | | | |

款 3 民生費

| 項 | 目 | 事業名 | 主管 | 決算額 (円) (前年度決算額) | 主要な施策の概要及び成果 | | | | | | | | | | | | | | | | | | | | | | | | | | | |
|------------------|---------------------------------------|--|---------|----------------------------|---|--------|---------|-------|--------|--------|-----------|----------|-----|-----------|-------|-------|-----------|--------|-----|-----------|---------|-----|---------|--------|-----|---------|-------|-----|---------|--------|-----|---------|
| 2 | 6 児童福祉費 | 10 一時的保育事業 | 保育運営課 | 33,487,896 (26,940,614) | <p>子育て支援の一環として、公立保育園8園で一時保育を実施し5,345人の利用があった。 (5,345人のうち、19名減免対象)</p> <p>一時保育状況 (単位：人・円)</p> <table border="1"> <thead> <tr> <th>実施保育園</th> <th>利用者数</th> <th>利用料</th> </tr> </thead> <tbody> <tr> <td>若葉保育園</td> <td>1,315</td> <td>2,637,150</td> </tr> <tr> <td>豊四季乳児保育園</td> <td>926</td> <td>2,038,950</td> </tr> <tr> <td>豊町保育園</td> <td>1,126</td> <td>2,495,550</td> </tr> <tr> <td>高柳西保育園</td> <td>576</td> <td>1,044,300</td> </tr> <tr> <td>名戸ヶ谷保育園</td> <td>379</td> <td>715,550</td> </tr> <tr> <td>豊四季保育園</td> <td>366</td> <td>662,200</td> </tr> <tr> <td>増尾保育園</td> <td>340</td> <td>620,800</td> </tr> <tr> <td>高野台保育園</td> <td>374</td> <td>726,450</td> </tr> </tbody> </table> | 実施保育園 | 利用者数 | 利用料 | 若葉保育園 | 1,315 | 2,637,150 | 豊四季乳児保育園 | 926 | 2,038,950 | 豊町保育園 | 1,126 | 2,495,550 | 高柳西保育園 | 576 | 1,044,300 | 名戸ヶ谷保育園 | 379 | 715,550 | 豊四季保育園 | 366 | 662,200 | 増尾保育園 | 340 | 620,800 | 高野台保育園 | 374 | 726,450 |
| | | 実施保育園 | | 利用者数 | 利用料 | | | | | | | | | | | | | | | | | | | | | | | | | | | |
| | | 若葉保育園 | | 1,315 | 2,637,150 | | | | | | | | | | | | | | | | | | | | | | | | | | | |
| 豊四季乳児保育園 | 926 | 2,038,950 | | | | | | | | | | | | | | | | | | | | | | | | | | | | | | |
| 豊町保育園 | 1,126 | 2,495,550 | | | | | | | | | | | | | | | | | | | | | | | | | | | | | | |
| 高柳西保育園 | 576 | 1,044,300 | | | | | | | | | | | | | | | | | | | | | | | | | | | | | | |
| 名戸ヶ谷保育園 | 379 | 715,550 | | | | | | | | | | | | | | | | | | | | | | | | | | | | | | |
| 豊四季保育園 | 366 | 662,200 | | | | | | | | | | | | | | | | | | | | | | | | | | | | | | |
| 増尾保育園 | 340 | 620,800 | | | | | | | | | | | | | | | | | | | | | | | | | | | | | | |
| 高野台保育園 | 374 | 726,450 | | | | | | | | | | | | | | | | | | | | | | | | | | | | | | |
| 11 保育士確保支援事業 | 5,165,238 (3,397,680) (増) | <p>保育士確保の取り組みとして、合同就職説明会を2回、復職支援講習会を1回開催 (単位：人) (単位：人)</p> <table border="1"> <thead> <tr> <th>合同就職説明会</th> <th>1回目</th> <th>2回目</th> <th>合計</th> <th>復職支援講習会</th> </tr> </thead> <tbody> <tr> <td>来場者数</td> <td>156</td> <td>76</td> <td>232</td> <td>来場者数</td> </tr> <tr> <td></td> <td></td> <td></td> <td></td> <td>15</td> </tr> </tbody> </table> <p>【前年度比52%増加】 合同就職説明会の周知活動地域を市内のみならず、市外へさらに拡充したため</p> | 合同就職説明会 | 1回目 | 2回目 | 合計 | 復職支援講習会 | 来場者数 | 156 | 76 | 232 | 来場者数 | | | | | 15 | | | | | | | | | | | | | | | |
| 合同就職説明会 | 1回目 | 2回目 | 合計 | 復職支援講習会 | | | | | | | | | | | | | | | | | | | | | | | | | | | | |
| 来場者数 | 156 | 76 | 232 | 来場者数 | | | | | | | | | | | | | | | | | | | | | | | | | | | | |
| | | | | 15 | | | | | | | | | | | | | | | | | | | | | | | | | | | | |
| 14 地域子育て支援センター事業 | 12,021,541 (18,116,628) (減) | <p>市内2か所の子育て支援センターにおいて11,825人の利用があった。</p> <p>センター別利用状況 (単位：人)</p> <table border="1"> <thead> <tr> <th>センター名</th> <th>実施場所</th> <th>利用人数</th> </tr> </thead> <tbody> <tr> <td>らっこルーム</td> <td>富勢保育園</td> <td>5,769</td> </tr> <tr> <td>こあらルーム</td> <td>酒井根保育園</td> <td>6,056</td> </tr> </tbody> </table> <p>※「ぽっかぽか」は平成27年度をもって閉鎖、平成28年度より「はぐはぐひろば沼南」を新規開設 【前年度比34%減少】 「ぽっかぽか」を閉鎖したため</p> | センター名 | 実施場所 | 利用人数 | らっこルーム | 富勢保育園 | 5,769 | こあらルーム | 酒井根保育園 | 6,056 | | | | | | | | | | | | | | | | | | | | | |
| センター名 | 実施場所 | 利用人数 | | | | | | | | | | | | | | | | | | | | | | | | | | | | | | |
| らっこルーム | 富勢保育園 | 5,769 | | | | | | | | | | | | | | | | | | | | | | | | | | | | | | |
| こあらルーム | 酒井根保育園 | 6,056 | | | | | | | | | | | | | | | | | | | | | | | | | | | | | | |

款 3 民生費

| 項 | 目 | 事業名 | 主管 | 決算額 (円) (前年度決算額) | 主要な施策の概要及び成果 | | | | | | | | | | | | | | | | | | | | | | | | | | | | | | | | | | | | | | | | | | | | | | | | | | | | | | | | | | | | |
|--------------------|------------|----------------------------|----|------------------------------|---|------|------|-----|-------------|----|-------------|-----------|----|-----------|---------|----|---------|-------------|----|-----------|------------|----|------------|------------|----|------------|-----------|---|-----------|--------------|----|------------|-------------|----|------------|------------|----|------------|------------------|----|-------------|--------------------|---|--------|---------------|---|-----------|----------------|---|--------|----|-------|-------------|------|------|-----|---------------|----|------------|------------------|----|-----------|----|------|------------|
| 2 | 6 児童福祉費 | 24.1 特定教育・ 保育施設等補助 金 | | 627,376,770 (552,884,676) | <p>1 私立認可保育園等44園(分園は本園を含む。)に対し、対象事業14項目について補助を行った。 補助金交付状況 (単位：園・円)</p> <table border="1"> <thead> <tr> <th>対象事業</th> <th>実施園数</th> <th>交付額</th> </tr> </thead> <tbody> <tr> <td>施設運営管理事業補助金</td> <td>40</td> <td>289,175,800</td> </tr> <tr> <td>布団乾燥事業補助金</td> <td>26</td> <td>3,947,465</td> </tr> <tr> <td>共済事業補助金</td> <td>28</td> <td>306,635</td> </tr> <tr> <td>完全給食実施事業補助金</td> <td>37</td> <td>7,907,774</td> </tr> <tr> <td>教材等購入事業補助金</td> <td>36</td> <td>14,028,049</td> </tr> <tr> <td>障害児保育事業補助金</td> <td>17</td> <td>18,260,000</td> </tr> <tr> <td>乳児保育事業補助金</td> <td>6</td> <td>3,000,000</td> </tr> <tr> <td>予備保育士設置事業補助金</td> <td>29</td> <td>58,199,349</td> </tr> <tr> <td>延長保育促進事業補助金</td> <td>39</td> <td>68,596,791</td> </tr> <tr> <td>一時預かり事業補助金</td> <td>18</td> <td>36,578,235</td> </tr> <tr> <td>地域子育て支援センター事業補助金</td> <td>14</td> <td>103,922,375</td> </tr> <tr> <td>実費徴収に係る費用負担軽減事業補助金</td> <td>2</td> <td>75,950</td> </tr> <tr> <td>小規模保育事業運営費補助金</td> <td>4</td> <td>1,233,900</td> </tr> <tr> <td>保育士資格取得支援事業補助金</td> <td>1</td> <td>57,000</td> </tr> <tr> <td>合計</td> <td>延べ297</td> <td>605,289,323</td> </tr> </tbody> </table> <p>2 業務効率化推進のため、保育業務支援システム及び事故防止のためのビデオカメラ導入にかかる費用の補助を行った。 補助金交付状況 (単位：園・円)</p> <table border="1"> <thead> <tr> <th>対象事業</th> <th>実施園数</th> <th>交付額</th> </tr> </thead> <tbody> <tr> <td>保育業務支援システムの導入</td> <td>21</td> <td>20,893,152</td> </tr> <tr> <td>事故防止のためのビデオカメラ導入</td> <td>11</td> <td>1,099,360</td> </tr> <tr> <td>合計</td> <td>延べ32</td> <td>21,992,512</td> </tr> </tbody> </table> | 対象事業 | 実施園数 | 交付額 | 施設運営管理事業補助金 | 40 | 289,175,800 | 布団乾燥事業補助金 | 26 | 3,947,465 | 共済事業補助金 | 28 | 306,635 | 完全給食実施事業補助金 | 37 | 7,907,774 | 教材等購入事業補助金 | 36 | 14,028,049 | 障害児保育事業補助金 | 17 | 18,260,000 | 乳児保育事業補助金 | 6 | 3,000,000 | 予備保育士設置事業補助金 | 29 | 58,199,349 | 延長保育促進事業補助金 | 39 | 68,596,791 | 一時預かり事業補助金 | 18 | 36,578,235 | 地域子育て支援センター事業補助金 | 14 | 103,922,375 | 実費徴収に係る費用負担軽減事業補助金 | 2 | 75,950 | 小規模保育事業運営費補助金 | 4 | 1,233,900 | 保育士資格取得支援事業補助金 | 1 | 57,000 | 合計 | 延べ297 | 605,289,323 | 対象事業 | 実施園数 | 交付額 | 保育業務支援システムの導入 | 21 | 20,893,152 | 事故防止のためのビデオカメラ導入 | 11 | 1,099,360 | 合計 | 延べ32 | 21,992,512 |
| 対象事業 | 実施園数 | 交付額 | | | | | | | | | | | | | | | | | | | | | | | | | | | | | | | | | | | | | | | | | | | | | | | | | | | | | | | | | | | | | | | |
| 施設運営管理事業補助金 | 40 | 289,175,800 | | | | | | | | | | | | | | | | | | | | | | | | | | | | | | | | | | | | | | | | | | | | | | | | | | | | | | | | | | | | | | | |
| 布団乾燥事業補助金 | 26 | 3,947,465 | | | | | | | | | | | | | | | | | | | | | | | | | | | | | | | | | | | | | | | | | | | | | | | | | | | | | | | | | | | | | | | |
| 共済事業補助金 | 28 | 306,635 | | | | | | | | | | | | | | | | | | | | | | | | | | | | | | | | | | | | | | | | | | | | | | | | | | | | | | | | | | | | | | | |
| 完全給食実施事業補助金 | 37 | 7,907,774 | | | | | | | | | | | | | | | | | | | | | | | | | | | | | | | | | | | | | | | | | | | | | | | | | | | | | | | | | | | | | | | |
| 教材等購入事業補助金 | 36 | 14,028,049 | | | | | | | | | | | | | | | | | | | | | | | | | | | | | | | | | | | | | | | | | | | | | | | | | | | | | | | | | | | | | | | |
| 障害児保育事業補助金 | 17 | 18,260,000 | | | | | | | | | | | | | | | | | | | | | | | | | | | | | | | | | | | | | | | | | | | | | | | | | | | | | | | | | | | | | | | |
| 乳児保育事業補助金 | 6 | 3,000,000 | | | | | | | | | | | | | | | | | | | | | | | | | | | | | | | | | | | | | | | | | | | | | | | | | | | | | | | | | | | | | | | |
| 予備保育士設置事業補助金 | 29 | 58,199,349 | | | | | | | | | | | | | | | | | | | | | | | | | | | | | | | | | | | | | | | | | | | | | | | | | | | | | | | | | | | | | | | |
| 延長保育促進事業補助金 | 39 | 68,596,791 | | | | | | | | | | | | | | | | | | | | | | | | | | | | | | | | | | | | | | | | | | | | | | | | | | | | | | | | | | | | | | | |
| 一時預かり事業補助金 | 18 | 36,578,235 | | | | | | | | | | | | | | | | | | | | | | | | | | | | | | | | | | | | | | | | | | | | | | | | | | | | | | | | | | | | | | | |
| 地域子育て支援センター事業補助金 | 14 | 103,922,375 | | | | | | | | | | | | | | | | | | | | | | | | | | | | | | | | | | | | | | | | | | | | | | | | | | | | | | | | | | | | | | | |
| 実費徴収に係る費用負担軽減事業補助金 | 2 | 75,950 | | | | | | | | | | | | | | | | | | | | | | | | | | | | | | | | | | | | | | | | | | | | | | | | | | | | | | | | | | | | | | | |
| 小規模保育事業運営費補助金 | 4 | 1,233,900 | | | | | | | | | | | | | | | | | | | | | | | | | | | | | | | | | | | | | | | | | | | | | | | | | | | | | | | | | | | | | | | |
| 保育士資格取得支援事業補助金 | 1 | 57,000 | | | | | | | | | | | | | | | | | | | | | | | | | | | | | | | | | | | | | | | | | | | | | | | | | | | | | | | | | | | | | | | |
| 合計 | 延べ297 | 605,289,323 | | | | | | | | | | | | | | | | | | | | | | | | | | | | | | | | | | | | | | | | | | | | | | | | | | | | | | | | | | | | | | | |
| 対象事業 | 実施園数 | 交付額 | | | | | | | | | | | | | | | | | | | | | | | | | | | | | | | | | | | | | | | | | | | | | | | | | | | | | | | | | | | | | | | |
| 保育業務支援システムの導入 | 21 | 20,893,152 | | | | | | | | | | | | | | | | | | | | | | | | | | | | | | | | | | | | | | | | | | | | | | | | | | | | | | | | | | | | | | | |
| 事故防止のためのビデオカメラ導入 | 11 | 1,099,360 | | | | | | | | | | | | | | | | | | | | | | | | | | | | | | | | | | | | | | | | | | | | | | | | | | | | | | | | | | | | | | | |
| 合計 | 延べ32 | 21,992,512 | | | | | | | | | | | | | | | | | | | | | | | | | | | | | | | | | | | | | | | | | | | | | | | | | | | | | | | | | | | | | | | |

款 3 民生費

| 項 | 目 | 事業名 | 主管 | 決算額 (円) (前年度決算額) | 主要な施策の概要及び成果 | | | | | | | | | | | | | | | | | | | | | | | | |
|-------------------------------|-------------------|-----------------------------------|---|------------------------------|---|---------------|------------|----------------------|-------------|------------|-------------|--------------------|-------------------|----------------------|------------|-----------|------------|----------------------|----------|----------------------|-------------|------------|-------------|----------------------------|------------|----------------------|------------|------------|-------------|
| 2 | 6 児童福祉費 | 24.2 私立保育所整備費補助金 (主要な事務事業) | 保育整備課 | 451,465,400 (539,843,434) | <p>新規設置3園の私立認可保育園・幼保連携型認定こども園に対し、整備費の補助を行った。 また、既存の幼保連携型認定こども園1園の増改築に対し、整備費の補助を行った。</p> <p>(1) 私立認可保育園 (2園) (単位：円)</p> <table border="1"> <tr> <td>保育所等整備交付金 (A)</td> <td>市負担額 (B)</td> <td>私立保育所整備費補助金(A) + (B)</td> </tr> <tr> <td>131,337,000</td> <td>16,417,000</td> <td>147,754,000</td> </tr> <tr> <td>保育対策総合支援事業費補助金 (A)</td> <td>市負担額 (B)</td> <td>私立保育所整備費補助金(A) + (B)</td> </tr> <tr> <td>21,333,000</td> <td>2,666,000</td> <td>23,999,000</td> </tr> </table> <p>(2) 幼保連携型認定こども園 (2園)</p> <table border="1"> <tr> <td>千葉県安心こども基金事業費補助金 (A)</td> <td>市負担額 (B)</td> <td>私立保育所整備費補助金(A) + (B)</td> </tr> <tr> <td>129,319,000</td> <td>16,164,000</td> <td>145,483,000</td> </tr> <tr> <td>千葉県認定こども園施設整備交付金事業費補助金 (A)</td> <td>市負担額 (B)</td> <td>私立保育所整備費補助金(A) + (B)</td> </tr> <tr> <td>89,357,000</td> <td>44,678,000</td> <td>134,035,000</td> </tr> </table> | 保育所等整備交付金 (A) | 市負担額 (B) | 私立保育所整備費補助金(A) + (B) | 131,337,000 | 16,417,000 | 147,754,000 | 保育対策総合支援事業費補助金 (A) | 市負担額 (B) | 私立保育所整備費補助金(A) + (B) | 21,333,000 | 2,666,000 | 23,999,000 | 千葉県安心こども基金事業費補助金 (A) | 市負担額 (B) | 私立保育所整備費補助金(A) + (B) | 129,319,000 | 16,164,000 | 145,483,000 | 千葉県認定こども園施設整備交付金事業費補助金 (A) | 市負担額 (B) | 私立保育所整備費補助金(A) + (B) | 89,357,000 | 44,678,000 | 134,035,000 |
| | | 保育所等整備交付金 (A) | 市負担額 (B) | 私立保育所整備費補助金(A) + (B) | | | | | | | | | | | | | | | | | | | | | | | | | |
| | | 131,337,000 | 16,417,000 | 147,754,000 | | | | | | | | | | | | | | | | | | | | | | | | | |
| 保育対策総合支援事業費補助金 (A) | 市負担額 (B) | 私立保育所整備費補助金(A) + (B) | | | | | | | | | | | | | | | | | | | | | | | | | | | |
| 21,333,000 | 2,666,000 | 23,999,000 | | | | | | | | | | | | | | | | | | | | | | | | | | | |
| 千葉県安心こども基金事業費補助金 (A) | 市負担額 (B) | 私立保育所整備費補助金(A) + (B) | | | | | | | | | | | | | | | | | | | | | | | | | | | |
| 129,319,000 | 16,164,000 | 145,483,000 | | | | | | | | | | | | | | | | | | | | | | | | | | | |
| 千葉県認定こども園施設整備交付金事業費補助金 (A) | 市負担額 (B) | 私立保育所整備費補助金(A) + (B) | | | | | | | | | | | | | | | | | | | | | | | | | | | |
| 89,357,000 | 44,678,000 | 134,035,000 | | | | | | | | | | | | | | | | | | | | | | | | | | | |
| 28 保育ルーム等委託乳幼児事業 (主要な事務事業) | 保育運営課 | 40,932,200 (45,127,500) | <p>1 保育ルームに対し、運営費等の補助を行った。 (単位：園・円)</p> <table border="1"> <tr> <td>対象施設数</td> <td>補助金額</td> </tr> <tr> <td>8</td> <td>12,949,200</td> </tr> </table> <p>2 保育ルームに乳幼児の保育を委託している保護者に対し、保育料軽減を目的に扶助費を支給した。 利用状況 (単位：人)</p> <table border="1"> <tr> <td>年齢</td> <td>0歳児</td> <td>1歳児</td> <td>2歳児</td> <td>3歳児</td> <td>4歳児</td> <td>5歳児</td> <td>合計</td> <td>総支給額</td> </tr> <tr> <td>延べ利用者数</td> <td>245</td> <td>667</td> <td>268</td> <td>78</td> <td>88</td> <td>95</td> <td>1,441</td> <td>27,983,000</td> </tr> </table> | 対象施設数 | 補助金額 | 8 | 12,949,200 | 年齢 | 0歳児 | 1歳児 | 2歳児 | 3歳児 | 4歳児 | 5歳児 | 合計 | 総支給額 | 延べ利用者数 | 245 | 667 | 268 | 78 | 88 | 95 | 1,441 | 27,983,000 | | | | |
| 対象施設数 | 補助金額 | | | | | | | | | | | | | | | | | | | | | | | | | | | | |
| 8 | 12,949,200 | | | | | | | | | | | | | | | | | | | | | | | | | | | | |
| 年齢 | 0歳児 | 1歳児 | 2歳児 | 3歳児 | 4歳児 | 5歳児 | 合計 | 総支給額 | | | | | | | | | | | | | | | | | | | | | |
| 延べ利用者数 | 245 | 667 | 268 | 78 | 88 | 95 | 1,441 | 27,983,000 | | | | | | | | | | | | | | | | | | | | | |
| 36 病児・病後児保育事業 (主要な事務事業) | | 20,072,000 (14,046,000) (増) | <p>病気回復期にある児童に対し病後児保育を実施した。また、新たに病児対応型の施設を開設した。 (単位：円・園・人)</p> <table border="1"> <tr> <td>委託金額</td> <td>対象園施設数</td> <td>延べ利用者数</td> </tr> <tr> <td>15,072,000</td> <td>2</td> <td>92</td> </tr> </table> <p>※1施設は平成29年3月に開設。</p> <table border="1"> <tr> <td>補助金額 (開設)</td> <td>対象施設</td> </tr> <tr> <td>5,000,000</td> <td>名戸ヶ谷病院病児・病後児室おりーぶ</td> </tr> </table> <p>【前年度比43%増加】新たに病児対応型の施設を開設したため</p> | 委託金額 | 対象園施設数 | 延べ利用者数 | 15,072,000 | 2 | 92 | 補助金額 (開設) | 対象施設 | 5,000,000 | 名戸ヶ谷病院病児・病後児室おりーぶ | | | | | | | | | | | | | | | | |
| 委託金額 | 対象園施設数 | 延べ利用者数 | | | | | | | | | | | | | | | | | | | | | | | | | | | |
| 15,072,000 | 2 | 92 | | | | | | | | | | | | | | | | | | | | | | | | | | | |
| 補助金額 (開設) | 対象施設 | | | | | | | | | | | | | | | | | | | | | | | | | | | | |
| 5,000,000 | 名戸ヶ谷病院病児・病後児室おりーぶ | | | | | | | | | | | | | | | | | | | | | | | | | | | | |

款 3 民生費

| 項 | 目 | 事業名 | 主管 | 決算額 (円) (前年度決算額) | 主要な施策の概要及び成果 | | | | | | |
|---------------------------------|-------------------------------------|---|---------------------------|---|--|--------------------|----------|----------------------|-----------|---------|-----------|
| 2 児童福祉費 | 6 保育園費 | 45 小規模保育 設置促進事業 (主要な事務事業) | 保育整備 課 | 8,046,000 (30,772,000) (減) | 新規設置1園の小規模保育施設に対し、整備費の補助を行った。 (単位：円) <table border="1" style="width: 100%; border-collapse: collapse;"> <tr> <td style="width: 33%;">保育対策総合支援事業費補助金 (A)</td> <td style="width: 33%;">市負担額 (B)</td> <td style="width: 33%;">私立保育所整備費補助金(A) + (B)</td> </tr> <tr> <td style="text-align: center;">7,152,000</td> <td style="text-align: center;">894,000</td> <td style="text-align: center;">8,046,000</td> </tr> </table> <p>【前年度比74%減少】整備費補助施設数が3園から1園に減少したため</p> | 保育対策総合支援事業費補助金 (A) | 市負担額 (B) | 私立保育所整備費補助金(A) + (B) | 7,152,000 | 894,000 | 8,046,000 |
| | | 保育対策総合支援事業費補助金 (A) | | 市負担額 (B) | 私立保育所整備費補助金(A) + (B) | | | | | | |
| | 7,152,000 | 894,000 | 8,046,000 | | | | | | | | |
| | 7 福祉型児童 発達支援 センター 費 | 4.1 福祉型児童 発達支援セン ター管理運 営事業 | キッズル ーム | 58,843,588 (55,293,337) | 福祉型児童発達支援センター「キッズルームひまわり」 発達に遅れがあり、日々支援を必要とする児童を対象に基本的な生活習慣、社会性等の発達を促す支援を行った。(単位：人) <table border="1" style="width: 100%; border-collapse: collapse;"> <tr> <td style="width: 50%;">利用実人数</td> <td style="width: 50%; text-align: center;">51</td> </tr> </table> | 利用実人数 | 51 | | | | |
| 利用実人数 | | 51 | | | | | | | | | |
| 4.2 放射線対策 事業 | | 14,706 (16,716) | | キッズルームひまわり・こすもすで提供される給食の放射性物質検査を実施 <table border="1" style="width: 100%; border-collapse: collapse;"> <tr> <td style="width: 50%;">実施回数</td> <td style="width: 50%; text-align: center;">年間 6 回</td> </tr> </table> | 実施回数 | 年間 6 回 | | | | | |
| 実施回数 | 年間 6 回 | | | | | | | | | | |
| 4.3 保育所等 訪問支援事 業 | 2,395,209 (2,471,405) | 保育所等訪問支援事業 保育所、幼稚園、小学校、特別支援学校等に通う障害児に対して、集団生活への適応のため、生活面の介助遊びや保育活動の介助、機能訓練等の専門的な支援を行った。 (単位：人) <table border="1" style="width: 100%; border-collapse: collapse;"> <tr> <td style="width: 33%;">利用実人数</td> <td style="width: 33%; text-align: center;">37</td> <td style="width: 33%;">利用延人数</td> <td style="width: 33%; text-align: center;">361</td> </tr> </table> | 利用実人数 | 37 | 利用延人数 | 361 | | | | | |
| 利用実人数 | 37 | 利用延人数 | 361 | | | | | | | | |
| 8 医療型児童 発達支援 センター 費 | 4.1 医療型児童 発達支援セン ター管理運 営事業 | | 10,198,012 (9,392,833) | 医療型児童発達支援センター「キッズルームこすもす」 運動面に遅れがあり、日々支援を必要とする児童を対象とする。基本的な生活習慣、社会性等の発達を促す支援を行った。 (単位：人) <table border="1" style="width: 100%; border-collapse: collapse;"> <tr> <td style="width: 50%;">利用実人数</td> <td style="width: 50%; text-align: center;">36</td> </tr> </table> | 利用実人数 | 36 | | | | | |
| 利用実人数 | 36 | | | | | | | | | | |

款 3 民生費

| 項 | 目 | 事業名 | 主管 | 決算額 (円) (前年度決算額) | 主要な施策の概要及び成果 | | | | | | | | | | | | | | | | | | | | | | | | | | | | | | | | | | | | | | | | | | | | | | | | | | | |
|-------|---------|---------------|------------|----------------------------------|---|----|------|------|------------|----|-----|-----|-------|----|-----|-----|-------|----|-----|-----|-------|--------|---------------|-------|--------|---------------|-------|-------|------------|-------|--------|---------------|-------|-------|-------------|----|-----|-----|-------|---|---------|-------|-------|------------|-------|----|------------|-------|-----|------------|-------|----|---------|----|---------|---------------|
| 3 | 2 | 2 生活保護費 | 生活支援課 | 8,048,154,057 (7,597,107,245) | <p>生活保護費について</p> <p>1 生活保護開始・廃止世帯及び人員 (単位：世帯・人)</p> <table border="1"> <thead> <tr> <th>区分</th> <th>保護開始</th> <th>保護廃止</th> <th>3月31日現在の状況</th> </tr> </thead> <tbody> <tr> <td>世帯</td> <td>517</td> <td>371</td> <td>3,430</td> </tr> <tr> <td>人員</td> <td>700</td> <td>478</td> <td>4,560</td> </tr> </tbody> </table> <p>2 扶助別の被保護人員及び生活保護支給額 (単位：人・円)</p> <table border="1"> <thead> <tr> <th>区分</th> <th>延人員</th> <th>支給額</th> </tr> </thead> <tbody> <tr> <td>生活扶助費</td> <td>46,129</td> <td>2,378,436,643</td> </tr> <tr> <td>住宅扶助費</td> <td>47,510</td> <td>1,508,022,602</td> </tr> <tr> <td>教育扶助費</td> <td>3,780</td> <td>43,421,147</td> </tr> <tr> <td>医療扶助費</td> <td>46,764</td> <td>3,849,805,180</td> </tr> <tr> <td>介護扶助費</td> <td>9,136</td> <td>203,433,829</td> </tr> </tbody> </table> <table border="1"> <thead> <tr> <th>区分</th> <th>延人員</th> <th>支給額</th> </tr> </thead> <tbody> <tr> <td>出産扶助費</td> <td>1</td> <td>441,590</td> </tr> <tr> <td>生業扶助費</td> <td>1,480</td> <td>22,696,742</td> </tr> <tr> <td>葬祭扶助費</td> <td>64</td> <td>15,719,060</td> </tr> <tr> <td>施設扶助費</td> <td>169</td> <td>25,928,542</td> </tr> <tr> <td>法外援護費</td> <td>34</td> <td>183,608</td> </tr> <tr> <td>合計</td> <td>155,067</td> <td>8,048,088,943</td> </tr> </tbody> </table> <p>※法外援護費は実人員</p> | 区分 | 保護開始 | 保護廃止 | 3月31日現在の状況 | 世帯 | 517 | 371 | 3,430 | 人員 | 700 | 478 | 4,560 | 区分 | 延人員 | 支給額 | 生活扶助費 | 46,129 | 2,378,436,643 | 住宅扶助費 | 47,510 | 1,508,022,602 | 教育扶助費 | 3,780 | 43,421,147 | 医療扶助費 | 46,764 | 3,849,805,180 | 介護扶助費 | 9,136 | 203,433,829 | 区分 | 延人員 | 支給額 | 出産扶助費 | 1 | 441,590 | 生業扶助費 | 1,480 | 22,696,742 | 葬祭扶助費 | 64 | 15,719,060 | 施設扶助費 | 169 | 25,928,542 | 法外援護費 | 34 | 183,608 | 合計 | 155,067 | 8,048,088,943 |
| 区分 | 保護開始 | 保護廃止 | 3月31日現在の状況 | | | | | | | | | | | | | | | | | | | | | | | | | | | | | | | | | | | | | | | | | | | | | | | | | | | | | |
| 世帯 | 517 | 371 | 3,430 | | | | | | | | | | | | | | | | | | | | | | | | | | | | | | | | | | | | | | | | | | | | | | | | | | | | | |
| 人員 | 700 | 478 | 4,560 | | | | | | | | | | | | | | | | | | | | | | | | | | | | | | | | | | | | | | | | | | | | | | | | | | | | | |
| 区分 | 延人員 | 支給額 | | | | | | | | | | | | | | | | | | | | | | | | | | | | | | | | | | | | | | | | | | | | | | | | | | | | | | |
| 生活扶助費 | 46,129 | 2,378,436,643 | | | | | | | | | | | | | | | | | | | | | | | | | | | | | | | | | | | | | | | | | | | | | | | | | | | | | | |
| 住宅扶助費 | 47,510 | 1,508,022,602 | | | | | | | | | | | | | | | | | | | | | | | | | | | | | | | | | | | | | | | | | | | | | | | | | | | | | | |
| 教育扶助費 | 3,780 | 43,421,147 | | | | | | | | | | | | | | | | | | | | | | | | | | | | | | | | | | | | | | | | | | | | | | | | | | | | | | |
| 医療扶助費 | 46,764 | 3,849,805,180 | | | | | | | | | | | | | | | | | | | | | | | | | | | | | | | | | | | | | | | | | | | | | | | | | | | | | | |
| 介護扶助費 | 9,136 | 203,433,829 | | | | | | | | | | | | | | | | | | | | | | | | | | | | | | | | | | | | | | | | | | | | | | | | | | | | | | |
| 区分 | 延人員 | 支給額 | | | | | | | | | | | | | | | | | | | | | | | | | | | | | | | | | | | | | | | | | | | | | | | | | | | | | | |
| 出産扶助費 | 1 | 441,590 | | | | | | | | | | | | | | | | | | | | | | | | | | | | | | | | | | | | | | | | | | | | | | | | | | | | | | |
| 生業扶助費 | 1,480 | 22,696,742 | | | | | | | | | | | | | | | | | | | | | | | | | | | | | | | | | | | | | | | | | | | | | | | | | | | | | | |
| 葬祭扶助費 | 64 | 15,719,060 | | | | | | | | | | | | | | | | | | | | | | | | | | | | | | | | | | | | | | | | | | | | | | | | | | | | | | |
| 施設扶助費 | 169 | 25,928,542 | | | | | | | | | | | | | | | | | | | | | | | | | | | | | | | | | | | | | | | | | | | | | | | | | | | | | | |
| 法外援護費 | 34 | 183,608 | | | | | | | | | | | | | | | | | | | | | | | | | | | | | | | | | | | | | | | | | | | | | | | | | | | | | | |
| 合計 | 155,067 | 8,048,088,943 | | | | | | | | | | | | | | | | | | | | | | | | | | | | | | | | | | | | | | | | | | | | | | | | | | | | | | |

款 4 衛生費

| 項 | 目 | 事業名 | 主管 | 決算額 (円) (前年度決算額) | 主要な施策の概要及び成果 | | | | | | | | | | | | |
|---|------|-----------------------|-------------|------------------------------|--|--------|------|-------------------------|--------------|-------|-------------|--------------------|--|------------|------------------|--|-------------|
| 1 | 1 | 5 市立柏病院経営基盤強化事業 | 医療公社 管理課 | 331,462,927 (348,230,970) | 1 負担金 地方公営企業の繰出し基準に基づく支出 (1) 政策的医療交付金 指定管理業務のうち政策的医療（小児医療等）に係る経費について交付 ※協定書による上限額：200,000,000円 (2) 企業債償還利息の2/3相当額（平成14年度までに着手した事業に係るもの）（単位：円） | | | | | | | | | | | | |
| | | | | | <table border="1"> <thead> <tr> <th colspan="2">負担金の内訳</th> <th>支払額</th> </tr> </thead> <tbody> <tr> <td>(1) 政策的医療交付金</td> <td></td> <td>200,000,000</td> </tr> <tr> <td>(2) 企業債償還利息の2/3相当額</td> <td></td> <td>33,128,000</td> </tr> <tr> <td colspan="2">負担金合計《(1) + (2)》</td> <td>233,128,000</td> </tr> </tbody> </table> | 負担金の内訳 | | 支払額 | (1) 政策的医療交付金 | | 200,000,000 | (2) 企業債償還利息の2/3相当額 | | 33,128,000 | 負担金合計《(1) + (2)》 | | 233,128,000 |
| | | | | | 負担金の内訳 | | 支払額 | | | | | | | | | | |
| (1) 政策的医療交付金 | | 200,000,000 | | | | | | | | | | | | | | | |
| (2) 企業債償還利息の2/3相当額 | | 33,128,000 | | | | | | | | | | | | | | | |
| 負担金合計《(1) + (2)》 | | 233,128,000 | | | | | | | | | | | | | | | |
| 2 出資金 地方公営企業の繰出し基準に基づく支出 (1) 企業債償還元金の2/3相当額（平成14年度までに着手した事業に係るもの）（単位：円） | | | | | | | | | | | | | | | | | |
| | | 51 東葛中部地区総合開発事務組合斎場事業 | 企画調整課 | 140,967,917 (137,533,218) | ウイングホールの運営費等を柏市・我孫子市・流山市で負担 利用件数（単位：件） | | | | | | | | | | | | |
| | | 62 市立病院のあり方検討事業 | 医療公社 管理課 | 5,011,934 (-) | 1 委託料 市立柏病院のあり方(期待される役割等)を再検討するため、柏市健康福祉審議会市立病院事業検討専門分科会において審議を行った。（単位：回） | | | | | | | | | | | | |
| | | | | | <table border="1"> <thead> <tr> <th>件名</th> <th>実施回数</th> </tr> </thead> <tbody> <tr> <td>柏市健康福祉審議会 市立病院事業検討専門分科会</td> <td>7</td> </tr> <tr> <td>施設見学会</td> <td>1</td> </tr> </tbody> </table> | 件名 | 実施回数 | 柏市健康福祉審議会 市立病院事業検討専門分科会 | 7 | 施設見学会 | 1 | | | | | | |
| 件名 | 実施回数 | | | | | | | | | | | | | | | | |
| 柏市健康福祉審議会 市立病院事業検討専門分科会 | 7 | | | | | | | | | | | | | | | | |
| 施設見学会 | 1 | | | | | | | | | | | | | | | | |

款 4 衛生費

| 項 | 目 | 事業名 | 主管 | 決算額 (円) (前年度決算額) | 主要な施策の概要及び成果 | | | | | | | | | | | | | | | | | | | | | | | | | | | | | | | | | | | | | | | | | | | | | | | | |
|---------------|--------|--------------|--------------|------------------------------|---|--------------|--------|----------|--------|---------|----|--------------|-------|------|-------|----|-------|---------------|-------|----|--------|----------|---|---------|--------|----------|---|---------|----|------|--------|-------------|-------|--------|-----|------------|--------|------|--------|---------|--------|--|--|----|---------|----|----|---------|-----|---------|-----|-------------|-------|
| 1 | 2 | 1 予防接種事業 | 地域健康 づくり課 | 956,501,893 (876,748,117) | <p>感染症の発生と、そのまん延を予防するため、乳幼児及び高齢者を対象に予防接種法の定める各種予防接種を実施</p> <p>1 定期予防接種 (単位:人)</p> <table border="1"> <thead> <tr> <th>区分</th> <th>延べ接種人数</th> <th>区分</th> <th>延べ接種人数</th> </tr> </thead> <tbody> <tr> <td>三種混合</td> <td>2</td> <td>B C G</td> <td>3,322</td> </tr> <tr> <td>二種混合</td> <td>2,381</td> <td>水痘</td> <td>6,358</td> </tr> <tr> <td>麻しん風しん混合 (MR)</td> <td>6,968</td> <td>ヒブ</td> <td>13,368</td> </tr> <tr> <td>麻しん (単独)</td> <td>0</td> <td>小児用肺炎球菌</td> <td>13,370</td> </tr> <tr> <td>風しん (単独)</td> <td>0</td> <td>子宮頸がん予防</td> <td>12</td> </tr> <tr> <td>日本脳炎</td> <td>19,156</td> <td>B型肝炎 (10月～)</td> <td>5,084</td> </tr> <tr> <td>不活化ポリオ</td> <td>307</td> <td>高齢者インフルエンザ</td> <td>42,848</td> </tr> <tr> <td>四種混合</td> <td>13,484</td> <td>高齢者肺炎球菌</td> <td>11,155</td> </tr> <tr> <td></td> <td></td> <td>合計</td> <td>137,815</td> </tr> </tbody> </table> <p>2 任意予防接種等 (単位:人)</p> <table border="1"> <thead> <tr> <th>区分</th> <th>件数</th> </tr> </thead> <tbody> <tr> <td>風しん抗体検査</td> <td>230</td> </tr> <tr> <td>風しん予防接種</td> <td>126</td> </tr> <tr> <td>B型肝炎 (9月まで)</td> <td>3,931</td> </tr> </tbody> </table> | 区分 | 延べ接種人数 | 区分 | 延べ接種人数 | 三種混合 | 2 | B C G | 3,322 | 二種混合 | 2,381 | 水痘 | 6,358 | 麻しん風しん混合 (MR) | 6,968 | ヒブ | 13,368 | 麻しん (単独) | 0 | 小児用肺炎球菌 | 13,370 | 風しん (単独) | 0 | 子宮頸がん予防 | 12 | 日本脳炎 | 19,156 | B型肝炎 (10月～) | 5,084 | 不活化ポリオ | 307 | 高齢者インフルエンザ | 42,848 | 四種混合 | 13,484 | 高齢者肺炎球菌 | 11,155 | | | 合計 | 137,815 | 区分 | 件数 | 風しん抗体検査 | 230 | 風しん予防接種 | 126 | B型肝炎 (9月まで) | 3,931 |
| | | | | | 区分 | 延べ接種人数 | 区分 | 延べ接種人数 | | | | | | | | | | | | | | | | | | | | | | | | | | | | | | | | | | | | | | | | | | | | | |
| 三種混合 | 2 | B C G | 3,322 | | | | | | | | | | | | | | | | | | | | | | | | | | | | | | | | | | | | | | | | | | | | | | | | | | |
| 二種混合 | 2,381 | 水痘 | 6,358 | | | | | | | | | | | | | | | | | | | | | | | | | | | | | | | | | | | | | | | | | | | | | | | | | | |
| 麻しん風しん混合 (MR) | 6,968 | ヒブ | 13,368 | | | | | | | | | | | | | | | | | | | | | | | | | | | | | | | | | | | | | | | | | | | | | | | | | | |
| 麻しん (単独) | 0 | 小児用肺炎球菌 | 13,370 | | | | | | | | | | | | | | | | | | | | | | | | | | | | | | | | | | | | | | | | | | | | | | | | | | |
| 風しん (単独) | 0 | 子宮頸がん予防 | 12 | | | | | | | | | | | | | | | | | | | | | | | | | | | | | | | | | | | | | | | | | | | | | | | | | | |
| 日本脳炎 | 19,156 | B型肝炎 (10月～) | 5,084 | | | | | | | | | | | | | | | | | | | | | | | | | | | | | | | | | | | | | | | | | | | | | | | | | | |
| 不活化ポリオ | 307 | 高齢者インフルエンザ | 42,848 | | | | | | | | | | | | | | | | | | | | | | | | | | | | | | | | | | | | | | | | | | | | | | | | | | |
| 四種混合 | 13,484 | 高齢者肺炎球菌 | 11,155 | | | | | | | | | | | | | | | | | | | | | | | | | | | | | | | | | | | | | | | | | | | | | | | | | | |
| | | 合計 | 137,815 | | | | | | | | | | | | | | | | | | | | | | | | | | | | | | | | | | | | | | | | | | | | | | | | | | |
| 区分 | 件数 | | | | | | | | | | | | | | | | | | | | | | | | | | | | | | | | | | | | | | | | | | | | | | | | | | | | |
| 風しん抗体検査 | 230 | | | | | | | | | | | | | | | | | | | | | | | | | | | | | | | | | | | | | | | | | | | | | | | | | | | | |
| 風しん予防接種 | 126 | | | | | | | | | | | | | | | | | | | | | | | | | | | | | | | | | | | | | | | | | | | | | | | | | | | | |
| B型肝炎 (9月まで) | 3,931 | | | | | | | | | | | | | | | | | | | | | | | | | | | | | | | | | | | | | | | | | | | | | | | | | | | | |
| | | 2 結核予防事業 | 保健予防課 | 11,806,156 (16,205,493) | <p>1 感染症法に基づき、結核患者の管理・療養支援、結核医療費の公費負担や適正医療の提供、管内の結核患者発生報告 (発生動向調査) や結核患者の服薬終了後の精密検査 (管理検診) の実施等、結核患者の治療完遂を目的として、診断直後や入院時等、早期から訪問や面接等による患者の服薬支援の実施や服薬支援員の派遣等を実施。また患者の家族や接触者の感染・発病の早期発見を目的として、対象者に応じた接触者健康診断を実施。事業所に対しては、結核予防補助金を交付し、定期健康診断の実施による早期発見に努めた。 (単位:件・人)</p> <table border="1"> <tbody> <tr> <td>入院勧告・入院勧告延長数</td> <td>34</td> <td>管理検診受診者数</td> <td>184</td> </tr> <tr> <td>通院治療承認数</td> <td>88</td> <td>家族・接触者健診受診者数</td> <td>393</td> </tr> </tbody> </table> <p>2 感染症診査協議会の開催 24回/年</p> | 入院勧告・入院勧告延長数 | 34 | 管理検診受診者数 | 184 | 通院治療承認数 | 88 | 家族・接触者健診受診者数 | 393 | | | | | | | | | | | | | | | | | | | | | | | | | | | | | | | | | | | | | | | | |
| 入院勧告・入院勧告延長数 | 34 | 管理検診受診者数 | 184 | | | | | | | | | | | | | | | | | | | | | | | | | | | | | | | | | | | | | | | | | | | | | | | | | | |
| 通院治療承認数 | 88 | 家族・接触者健診受診者数 | 393 | | | | | | | | | | | | | | | | | | | | | | | | | | | | | | | | | | | | | | | | | | | | | | | | | | |

款 4 衛生費

| 項 | 目 | 事業名 | 主管 | 決算額 (円) (前年度決算額) | 主要な施策の概要及び成果 | | | | | | | | | | | | | | | | | | | | | | | | | | | | | | | | | | | |
|-------------|---------------------------|---|---------------|------------------------------|---|----|--------|-----|-----|-------|-------------|-----|---------------|-----|--------|------|---------|------------|---|------|---------|--------|------|-------|------|--------|------|-------|--------|---|------------|---|----------------------|---|----|----|-----------------|----|--|--|
| 1 | 2 | 3 感染症予防事業 | | 2, 118, 267 (2, 227, 758) | <p>1 感染症発生時の緊急対応や感染拡大防止 (積極的疫学調査や二次感染防止のための保健指導, 接触者健康診断等)</p> <p>2 サーベイランス (感染症発生動向調査事業) による市民, 関係機関等への情報還元による感染症予防のための普及啓発の実施</p> <p>3 感染症予防啓発事業 (講演会, 社会福祉法人監査同行による感染症対策指導)</p> <p>4 防護服着脱訓練・患者搬送訓練等</p> <p>5 病原体定点における検体の採取・搬送</p> <p>感染症発生件数 (単位: 件)</p> <table border="1"> <thead> <tr> <th>種類</th> <th>件数</th> <th>種類</th> <th>件数</th> </tr> </thead> <tbody> <tr> <td>三類感染症</td> <td>腸管出血性大腸菌感染症</td> <td>12</td> <td>クロイツフェルト・ヤコブ病</td> <td>1</td> </tr> <tr> <td rowspan="3">四類感染症</td> <td>A型肝炎</td> <td>1</td> <td>後天性免疫不全症候群</td> <td>4</td> </tr> <tr> <td>デング熱</td> <td>3</td> <td>ジアルジア症</td> <td>1</td> </tr> <tr> <td>レジオネラ</td> <td>7</td> <td>破傷風</td> <td>2</td> </tr> <tr> <td rowspan="3">五類感染症</td> <td>アメーバ赤痢</td> <td>5</td> <td>侵襲性肺炎球菌感染症</td> <td>1</td> </tr> <tr> <td>ウイルス性肝炎 (E型・A型肝炎を除く)</td> <td>3</td> <td>梅毒</td> <td>13</td> </tr> <tr> <td>カルバペネム耐性腸内細菌科細菌</td> <td>21</td> <td></td> <td></td> </tr> </tbody> </table> | 種類 | 件数 | 種類 | 件数 | 三類感染症 | 腸管出血性大腸菌感染症 | 12 | クロイツフェルト・ヤコブ病 | 1 | 四類感染症 | A型肝炎 | 1 | 後天性免疫不全症候群 | 4 | デング熱 | 3 | ジアルジア症 | 1 | レジオネラ | 7 | 破傷風 | 2 | 五類感染症 | アメーバ赤痢 | 5 | 侵襲性肺炎球菌感染症 | 1 | ウイルス性肝炎 (E型・A型肝炎を除く) | 3 | 梅毒 | 13 | カルバペネム耐性腸内細菌科細菌 | 21 | | |
| | | 種類 | | 件数 | 種類 | 件数 | | | | | | | | | | | | | | | | | | | | | | | | | | | | | | | | | | |
| 三類感染症 | 腸管出血性大腸菌感染症 | 12 | クロイツフェルト・ヤコブ病 | 1 | | | | | | | | | | | | | | | | | | | | | | | | | | | | | | | | | | | | |
| 四類感染症 | A型肝炎 | 1 | 後天性免疫不全症候群 | 4 | | | | | | | | | | | | | | | | | | | | | | | | | | | | | | | | | | | | |
| | デング熱 | 3 | ジアルジア症 | 1 | | | | | | | | | | | | | | | | | | | | | | | | | | | | | | | | | | | | |
| | レジオネラ | 7 | 破傷風 | 2 | | | | | | | | | | | | | | | | | | | | | | | | | | | | | | | | | | | | |
| 五類感染症 | アメーバ赤痢 | 5 | 侵襲性肺炎球菌感染症 | 1 | | | | | | | | | | | | | | | | | | | | | | | | | | | | | | | | | | | | |
| | ウイルス性肝炎 (E型・A型肝炎を除く) | 3 | 梅毒 | 13 | | | | | | | | | | | | | | | | | | | | | | | | | | | | | | | | | | | | |
| | カルバペネム耐性腸内細菌科細菌 | 21 | | | | | | | | | | | | | | | | | | | | | | | | | | | | | | | | | | | | | | |
| 4 エイズ予防対策事業 | 918, 261 (1, 191, 424) | <p>1 HIV等抗体検査 (単位: 人)</p> <table border="1"> <thead> <tr> <th>HIV抗体検査</th> <th>件数</th> <th>クラミジア抗体検査</th> <th>件数</th> </tr> </thead> <tbody> <tr> <td>(平日検査)</td> <td>203</td> <td>607</td> <td></td> </tr> <tr> <td>(夜間検査)</td> <td>147</td> <td>梅毒血清検査</td> <td>611</td> </tr> <tr> <td>(休日検査)</td> <td>283</td> <td>HBs抗原検査</td> <td>608</td> </tr> <tr> <td></td> <td></td> <td>HCV抗体検査</td> <td>609</td> </tr> </tbody> </table> <p>2 エイズに関する相談 (単位: 件)</p> <table border="1"> <thead> <tr> <th>相談種別</th> <th>件数</th> </tr> </thead> <tbody> <tr> <td>一般相談</td> <td>1, 166</td> </tr> <tr> <td>専門相談</td> <td>89</td> </tr> </tbody> </table> | HIV抗体検査 | 件数 | クラミジア抗体検査 | 件数 | (平日検査) | 203 | 607 | | (夜間検査) | 147 | 梅毒血清検査 | 611 | (休日検査) | 283 | HBs抗原検査 | 608 | | | HCV抗体検査 | 609 | 相談種別 | 件数 | 一般相談 | 1, 166 | 専門相談 | 89 | | | | | | | | | | | | |
| HIV抗体検査 | 件数 | クラミジア抗体検査 | 件数 | | | | | | | | | | | | | | | | | | | | | | | | | | | | | | | | | | | | | |
| (平日検査) | 203 | 607 | | | | | | | | | | | | | | | | | | | | | | | | | | | | | | | | | | | | | | |
| (夜間検査) | 147 | 梅毒血清検査 | 611 | | | | | | | | | | | | | | | | | | | | | | | | | | | | | | | | | | | | | |
| (休日検査) | 283 | HBs抗原検査 | 608 | | | | | | | | | | | | | | | | | | | | | | | | | | | | | | | | | | | | | |
| | | HCV抗体検査 | 609 | | | | | | | | | | | | | | | | | | | | | | | | | | | | | | | | | | | | | |
| 相談種別 | 件数 | | | | | | | | | | | | | | | | | | | | | | | | | | | | | | | | | | | | | | | |
| 一般相談 | 1, 166 | | | | | | | | | | | | | | | | | | | | | | | | | | | | | | | | | | | | | | | |
| 専門相談 | 89 | | | | | | | | | | | | | | | | | | | | | | | | | | | | | | | | | | | | | | | |

款 4 衛生費

| 項 | 目 | 事業名 | 主管 | 決算額 (円) (前年度決算額) | 主要な施策の概要及び成果 | | | | | | | | | | | | | |
|-----------------------|------------------|------------|----------------------------------|--|---|---------------|------|-----------------------|-------------|------------------|------------------|-------------|---------|-------------|-----------|---------|--------|------------|
| 1 | 2 | 5 精神保健福祉事業 | 保健予防課 | 2,029,832 (1,807,691) | 市民の心の健康の保持向上と、心の病に悩む人々やその家族に対する相談訪問等 (単位：件) | | | | | | | | | | | | | |
| | | | | | <table border="1"> <tr> <td>こころの健康相談 (医師)</td> <td>69</td> <td>訪問指導 (担当職員)</td> <td>675</td> </tr> <tr> <td>アルコール悩みごと相談 (医師)</td> <td>18</td> <td>電話相談 (担当職員)</td> <td>7,570</td> </tr> <tr> <td>面接相談 (担当職員)</td> <td>961</td> <td></td> <td></td> </tr> </table> | こころの健康相談 (医師) | 69 | 訪問指導 (担当職員) | 675 | アルコール悩みごと相談 (医師) | 18 | 電話相談 (担当職員) | 7,570 | 面接相談 (担当職員) | 961 | | | |
| | こころの健康相談 (医師) | 69 | 訪問指導 (担当職員) | 675 | | | | | | | | | | | | | | |
| | アルコール悩みごと相談 (医師) | 18 | 電話相談 (担当職員) | 7,570 | | | | | | | | | | | | | | |
| 面接相談 (担当職員) | 961 | | | | | | | | | | | | | | | | | |
| 3 | 21 子ども医療費助成事業 | こども福祉課 | 1,330,769,569 (1,283,755,256) | 子どもの保健対策の充実及び保護者の経済的負担の軽減を図るため、一定の自己負担額を除いた子どもの通院・入院費用を助成した。 (単位：円・件) | | | | | | | | | | | | | | |
| | | | | <table border="1"> <thead> <tr> <th>区分</th> <th>給付額</th> <th>件数</th> </tr> </thead> <tbody> <tr> <td>小学3年生までの通院・中学3年生までの入院</td> <td>880,449,786</td> <td>546,744</td> </tr> <tr> <td>小学4年生～中学3年生(通院分)</td> <td>328,465,517</td> <td>174,573</td> </tr> <tr> <td>柔道整復施術療養費</td> <td>5,938,411</td> <td>8,143</td> </tr> <tr> <td>償還払い</td> <td>51,201,949</td> <td>9,691</td> </tr> <tr> <td>合計</td> <td>1,266,055,663</td> <td>739,151</td> </tr> </tbody> </table> <p>助成対象は、中学校3年生まで、通院、調剤、入院が対象。小学校4年生以上の通院は県に準じた所得制限あり。 1日につき300円 自己負担額は県基準の、通院1回、入院1日300円 (市民税所得割非課税世帯は無料)</p> | 区分 | 給付額 | 件数 | 小学3年生までの通院・中学3年生までの入院 | 880,449,786 | 546,744 | 小学4年生～中学3年生(通院分) | 328,465,517 | 174,573 | 柔道整復施術療養費 | 5,938,411 | 8,143 | 償還払い | 51,201,949 |
| 区分 | 給付額 | 件数 | | | | | | | | | | | | | | | | |
| 小学3年生までの通院・中学3年生までの入院 | 880,449,786 | 546,744 | | | | | | | | | | | | | | | | |
| 小学4年生～中学3年生(通院分) | 328,465,517 | 174,573 | | | | | | | | | | | | | | | | |
| 柔道整復施術療養費 | 5,938,411 | 8,143 | | | | | | | | | | | | | | | | |
| 償還払い | 51,201,949 | 9,691 | | | | | | | | | | | | | | | | |
| 合計 | 1,266,055,663 | 739,151 | | | | | | | | | | | | | | | | |
| 63 | 後期高齢者保健事業利用券事業 | 保険年金課 | 8,662,952 (8,213,430) | 保健事業利用券利用状況 (単位：人・枚・円) | | | | | | | | | | | | | | |
| | | | | <table border="1"> <thead> <tr> <th>交付人数</th> <th>利用枚数</th> <th>助成金額</th> </tr> </thead> <tbody> <tr> <td>1,955</td> <td>8,197</td> <td>8,197,000</td> </tr> </tbody> </table> | 交付人数 | 利用枚数 | 助成金額 | 1,955 | 8,197 | 8,197,000 | | | | | | | | |
| 交付人数 | 利用枚数 | 助成金額 | | | | | | | | | | | | | | | | |
| 1,955 | 8,197 | 8,197,000 | | | | | | | | | | | | | | | | |
| 66 | 後期高齢者健診事業 | | 174,282,227 (162,541,121) | 後期高齢者健診の実施状況 (単位：人・件・%) | | | | | | | | | | | | | | |
| | | | | <table border="1"> <thead> <tr> <th>75歳以上の健診受診券発行者数</th> <th>受診件数</th> <th>受診率</th> </tr> </thead> <tbody> <tr> <td>43,178</td> <td>16,326</td> <td>37.8</td> </tr> </tbody> </table> <p>※受診件数には75歳到達者を含む</p> <p>健診種別受診件数 (委託料支出対象件数) (単位：件・円)</p> <table border="1"> <thead> <tr> <th>個別健診</th> <th>集団健診</th> <th>人間ドック</th> <th>脳ドック</th> <th>その他</th> <th>健康診査委託料</th> </tr> </thead> <tbody> <tr> <td>14,609</td> <td>264</td> <td>1,045</td> <td>358</td> <td>50</td> <td>163,310,473</td> </tr> </tbody> </table> | 75歳以上の健診受診券発行者数 | 受診件数 | 受診率 | 43,178 | 16,326 | 37.8 | 個別健診 | 集団健診 | 人間ドック | 脳ドック | その他 | 健康診査委託料 | 14,609 | 264 |
| 75歳以上の健診受診券発行者数 | 受診件数 | 受診率 | | | | | | | | | | | | | | | | |
| 43,178 | 16,326 | 37.8 | | | | | | | | | | | | | | | | |
| 個別健診 | 集団健診 | 人間ドック | 脳ドック | その他 | 健康診査委託料 | | | | | | | | | | | | | |
| 14,609 | 264 | 1,045 | 358 | 50 | 163,310,473 | | | | | | | | | | | | | |

款 4 衛生費

| 項 | 目 | 事業名 | 主管 | 決算額 (円) (前年度決算額) | 主要な施策の概要及び成果 | | | | | | | | | | | | | | | | | | |
|----------|--------|-----------------|---------|----------------------------|--|------|----------|-------|------|----------|--------|-----------------|----|----------|-----|-----|----|-----|----|-----|---------|-----|-------|
| 1 | 3 | | | | 健診受診費の助成状況 (単位: 件・円) <table border="1"> <tr> <td>助成件数</td> <td>健診受診費助成金</td> <td></td> <td></td> </tr> <tr> <td>16</td> <td>80,000</td> <td colspan="2">※1件につき5,000円を助成</td> </tr> </table> | 助成件数 | 健診受診費助成金 | | | 16 | 80,000 | ※1件につき5,000円を助成 | | | | | | | | | | | |
| | 助成件数 | 健診受診費助成金 | | | | | | | | | | | | | | | | | | | | | |
| 16 | 80,000 | ※1件につき5,000円を助成 | | | | | | | | | | | | | | | | | | | | | |
| | 4 | 4 環境美化推進事業 | 環境サービス課 | 25,320,277 (25,634,858) | <p>1 ゴミゼロ運動 (空き缶, 空き瓶等の一斉収集とリサイクル運動の推進) 路上等に散乱する空き缶, 空き瓶等を分別収集することにより, 地域の環境美化を図った。 (単位: 人・t)</p> <table border="1"> <tr> <td>参加人数</td> <td>28,271</td> <td>ごみ収集量</td> <td>14.7</td> </tr> </table> <p>2 ぼい捨て防止事業 柏駅周辺の禁煙等強化区域を中心に路上喫煙防止指導員 (2名) が, ぼい捨て等防止条例により, 路上喫煙等防止の推進を図っている。(単位: 件)</p> <table border="1"> <tr> <td>過料現金徴収件数</td> <td>126</td> <td>納付書発行件数</td> <td>29</td> </tr> </table> <p>3 不法投棄防止事業 不法投棄多発地区に防止カメラ等を設置し, 監視の継続及び不法投棄対策協議会を開催し, 不法投棄の現状や対策について協議を行った。また, 近隣市不法投棄対策情報交換会を開催し, 近隣自治体が協力して対策を検討する機会を設けた。なお, 市で処理できない廃棄物は, 委託を行い適正に処理した。 (単位: 件・t)</p> <table border="1"> <tr> <td>不法投棄処理件数</td> <td>231</td> <td>処理量</td> <td>17</td> </tr> </table> <p>※委託処理した廃棄物 ①家電品 (エアコン・テレビ・冷蔵庫及び冷凍庫・洗濯機及び衣類乾燥機) ②タイヤ ③消火器 ④ガスボンベ</p> <p>4 美化サポーター活動推進事業 市民ボランティアによる地域の清掃活動を通じて, ぼい捨て防止, 不法投棄防止及び市が実施するぼい捨て防止キャンペーンへの参加を推進している。登録者: 個人38名 団体7団体 ぼい捨て及び不法投棄に係る通報・処理件数 (単位: 件・kg)</p> <table border="1"> <tr> <td>通報者</td> <td>件数</td> <td>処理量</td> </tr> <tr> <td>美化サポーター</td> <td>119</td> <td>3,627</td> </tr> </table> <p>キャンペーン等での活動状況 実施回数 1回 参加延数 13名</p> | 参加人数 | 28,271 | ごみ収集量 | 14.7 | 過料現金徴収件数 | 126 | 納付書発行件数 | 29 | 不法投棄処理件数 | 231 | 処理量 | 17 | 通報者 | 件数 | 処理量 | 美化サポーター | 119 | 3,627 |
| 参加人数 | 28,271 | ごみ収集量 | 14.7 | | | | | | | | | | | | | | | | | | | | |
| 過料現金徴収件数 | 126 | 納付書発行件数 | 29 | | | | | | | | | | | | | | | | | | | | |
| 不法投棄処理件数 | 231 | 処理量 | 17 | | | | | | | | | | | | | | | | | | | | |
| 通報者 | 件数 | 処理量 | | | | | | | | | | | | | | | | | | | | | |
| 美化サポーター | 119 | 3,627 | | | | | | | | | | | | | | | | | | | | | |

款 4 衛生費

| 項 | 目 | 事業名 | 主管 | 決算額 (円) (前年度決算額) | 主要な施策の概要及び成果 | | | | | | | | | | | | | | | | |
|--|-------------------------|---------------|-----------|---------------------------------------|--|---------------------|-------------------------|-----------|-----------|-----------|-----|-----|----|----|-----|---|----|---|----|---|-----|
| 1 | 4 | 4 環境美化推進事業 | 環境サービス課 | | 5 地域清掃推進事業 各町会、自治会等で実施されている清掃活動の推進を目的とした廃棄物の行政回収(通常収集外)を実施した。638件 133 t 廃棄物の内容 雑草・落葉・剪定枝・ぼい捨てゴミ・河川清掃のゴミ等 | | | | | | | | | | | | | | | | |
| | | 8 生活環境整備事業 | | 13,278,764 (35,751,719) (減) | 1 あき地の雑草等の指導業務について次のとおり実施した (1) 事前指導通知発送件数 139件 (2) 現地調査対応 (単位: 件) <table border="1"> <thead> <tr> <th>種別</th> <th>雑草</th> <th>不在家屋</th> <th>蜂</th> <th>毛虫</th> <th>樹木</th> <th>その他</th> <th>合計</th> </tr> </thead> <tbody> <tr> <td>件数</td> <td>270</td> <td>1</td> <td>10</td> <td>1</td> <td>20</td> <td>2</td> <td>304</td> </tr> </tbody> </table> | 種別 | 雑草 | 不在家屋 | 蜂 | 毛虫 | 樹木 | その他 | 合計 | 件数 | 270 | 1 | 10 | 1 | 20 | 2 | 304 |
| | | 種別 | | 雑草 | 不在家屋 | 蜂 | 毛虫 | 樹木 | その他 | 合計 | | | | | | | | | | | |
| 件数 | 270 | 1 | 10 | 1 | 20 | 2 | 304 | | | | | | | | | | | | | | |
| 2 衛生害虫の駆除等の相談を受け、専門業者を紹介した (単位: 件) <table border="1"> <thead> <tr> <th>種別</th> <th>スズメ蜂</th> <th>アシナガ蜂</th> <th>ミツバチ</th> <th>その他</th> <th>合計</th> </tr> </thead> <tbody> <tr> <td>問合せ件数</td> <td>241</td> <td>48</td> <td>9</td> <td>252</td> <td>550</td> </tr> </tbody> </table> | 種別 | スズメ蜂 | アシナガ蜂 | ミツバチ | その他 | 合計 | 問合せ件数 | 241 | 48 | 9 | 252 | 550 | | | | | | | | | |
| 種別 | スズメ蜂 | アシナガ蜂 | ミツバチ | その他 | 合計 | | | | | | | | | | | | | | | | |
| 問合せ件数 | 241 | 48 | 9 | 252 | 550 | | | | | | | | | | | | | | | | |
| 3 犬・猫等小動物死体回収処理状況 (単位: 件) <table border="1"> <thead> <tr> <th>種別</th> <th>猫</th> <th>犬</th> <th>その他</th> <th>合計</th> </tr> </thead> <tbody> <tr> <td>件数</td> <td>791</td> <td>10</td> <td>410</td> <td>1,211</td> </tr> </tbody> </table> ※その他の種別 カラス、ハト、タヌキ、ハクビシン等 | 種別 | 猫 | 犬 | その他 | 合計 | 件数 | 791 | 10 | 410 | 1,211 | | | | | | | | | | | |
| 種別 | 猫 | 犬 | その他 | 合計 | | | | | | | | | | | | | | | | | |
| 件数 | 791 | 10 | 410 | 1,211 | | | | | | | | | | | | | | | | | |
| 4 柏駅西口公衆トイレの改修 (主要な事務事業) (単位: 円) <table border="1"> <thead> <tr> <th>契約件名</th> <th>業者名</th> <th>予算額</th> <th>契約額</th> <th>支出額</th> </tr> </thead> <tbody> <tr> <td>柏駅西口公衆トイレ改修工事設計業務委託</td> <td>一級建築士事務所 モリモトコンサルタンツ</td> <td>1,735,992</td> <td>1,242,000</td> <td>1,242,000</td> </tr> </tbody> </table> 【前年度比63%減少】前年度は、柏駅東口公衆トイレ改修工事に伴う支出があったため | 契約件名 | 業者名 | 予算額 | 契約額 | 支出額 | 柏駅西口公衆トイレ改修工事設計業務委託 | 一級建築士事務所 モリモトコンサルタンツ | 1,735,992 | 1,242,000 | 1,242,000 | | | | | | | | | | | |
| 契約件名 | 業者名 | 予算額 | 契約額 | 支出額 | | | | | | | | | | | | | | | | | |
| 柏駅西口公衆トイレ改修工事設計業務委託 | 一級建築士事務所 モリモトコンサルタンツ | 1,735,992 | 1,242,000 | 1,242,000 | | | | | | | | | | | | | | | | | |
| 10 | | 合併処理浄化槽設置普及事業 | 環境政策課 | 1,706,000 (2,150,000) | 合併処理浄化槽補助金 補助対象地域内の設置者に対して合併処理浄化槽補助金を交付 (単位: 基・円) <table border="1"> <thead> <tr> <th>補助基数</th> <th>補助金額</th> </tr> </thead> <tbody> <tr> <td>4</td> <td>1,706,000</td> </tr> </tbody> </table> | 補助基数 | 補助金額 | 4 | 1,706,000 | | | | | | | | | | | | |
| 補助基数 | 補助金額 | | | | | | | | | | | | | | | | | | | | |
| 4 | 1,706,000 | | | | | | | | | | | | | | | | | | | | |

款 4 衛生費

| 項 | 目 | 事業名 | 主管 | 決算額 (円) (前年度決算額) | 主要な施策の概要及び成果 | | | | | | | | | | | | | | | | | | |
|---|-----------|--------------------------|--|----------------------------|---|------|---|-----------|------------------------|----|------|----|-----|----|----|----|---|----|---|---|----|---|-----|
| 1 | 5 | 4 公害調査測定事業 | | 40,229,449 (46,813,089) | <p>1 公害対策事業 市民から寄せられる野焼きや工事現場の騒音等の苦情対応 公害関係の苦情処理件数 (単位: 件)</p> <table border="1"> <thead> <tr> <th>大気</th> <th>水質</th> <th>土壌</th> <th>騒音</th> <th>振動</th> <th>地盤沈下</th> <th>悪臭</th> <th>その他</th> <th>合計</th> </tr> </thead> <tbody> <tr> <td>76</td> <td>11</td> <td>0</td> <td>72</td> <td>1</td> <td>0</td> <td>19</td> <td>0</td> <td>179</td> </tr> </tbody> </table> <p>2 交通騒音等調査 国道6号及び16号における自動車騒音, 振動及び交通量等調査を実施</p> <p>3 ダイオキシン類特別措置法の環境監視等 大気中や公共用水域等一般環境中のダイオキシン類の常時監視及び廃棄物焼却炉の立入調査を実施</p> <p>4 大気汚染防止法の立入検査 大気汚染防止法に基づく特定事業場 (ボイラー及び溶融炉等) に立入調査を実施</p> <p>5 大気常時監視 22,112,319円 一般環境及び幹線道路周辺の自動車排出ガスの影響について, 大気測定装置を更新し大気常時監視を実施</p> <p>6 有害大気汚染物質モニタリング調査 大気汚染防止法に基づく指定物質について, 一般環境及び幹線道路周辺の自動車排出ガスの影響を監視</p> <p>7 公害調査測定事業 微小粒子状物質PM2.5の成分分析を実施</p> | 大気 | 水質 | 土壌 | 騒音 | 振動 | 地盤沈下 | 悪臭 | その他 | 合計 | 76 | 11 | 0 | 72 | 1 | 0 | 19 | 0 | 179 |
| | | 大気 | 水質 | 土壌 | 騒音 | 振動 | 地盤沈下 | 悪臭 | その他 | 合計 | | | | | | | | | | | | | |
| 76 | 11 | 0 | 72 | 1 | 0 | 19 | 0 | 179 | | | | | | | | | | | | | | | |
| 5.1 産業廃棄物不法投棄監視事業 (主要な事務事業) (廃止) | 産業廃棄物対策課 | 7,970,382 (9,339,730) | <p>1 監視パトロール (1) スカイパトロール事業 (単位: 円)</p> <table border="1"> <thead> <tr> <th>概要</th> <th>事業費</th> <th>実施結果</th> </tr> </thead> <tbody> <tr> <td>民間ヘリコプターに搭乗して上空から柏市内の産業廃棄物の不適正堆積現場を効率的に監視・発見する。年1回 (12月に) 実施。</td> <td>1,144,800</td> <td>12月: 3件の未確認不適正堆積現場を発見。</td> </tr> </tbody> </table> <p>【平成28年度をもって廃止】</p> | 概要 | 事業費 | 実施結果 | 民間ヘリコプターに搭乗して上空から柏市内の産業廃棄物の不適正堆積現場を効率的に監視・発見する。年1回 (12月に) 実施。 | 1,144,800 | 12月: 3件の未確認不適正堆積現場を発見。 | | | | | | | | | | | | | | |
| 概要 | 事業費 | 実施結果 | | | | | | | | | | | | | | | | | | | | | |
| 民間ヘリコプターに搭乗して上空から柏市内の産業廃棄物の不適正堆積現場を効率的に監視・発見する。年1回 (12月に) 実施。 | 1,144,800 | 12月: 3件の未確認不適正堆積現場を発見。 | | | | | | | | | | | | | | | | | | | | | |

款 4 衛生費

| 項 | 目 | 事業名 | 主管 | 決算額 (円) (前年度決算額) | 主要な施策の概要及び成果 | | | | | | | | | | | | | | | | | | | | |
|-----------------------------|-------------------------------------|---|--------------------------------------|---|---|----|------|------|--------|----|---|--------|--------------------------|----|--------|------------------------|----|------|--------------------------------|------|-----------------------|--------|------------------|--------|----------------------------------|
| 1 | 5 | 5.1 産業廃棄物 不法投棄監視事業 (主要な事務事業) (廃止) | 産業廃棄物 対策課 | | <p>(2) 不適正処理案件数 (単位：件)</p> <table border="1"> <thead> <tr> <th>年度</th> <th>発見件数</th> <th>解決件数</th> </tr> </thead> <tbody> <tr> <td>平成26年度</td> <td>11</td> <td>3</td> </tr> <tr> <td>平成27年度</td> <td>26 (うち、スカイパトロール事業で17件発見)</td> <td>20</td> </tr> <tr> <td>平成28年度</td> <td>9 (うち、スカイパトロール事業で3件発見)</td> <td>23</td> </tr> </tbody> </table> <p>2 産業廃棄物不適正処理防止広域連絡協議会 (通称：産廃スクラム32) 一斉路上調査</p> <table border="1"> <tbody> <tr> <td>調査日時</td> <td>平成28年10月14日 (金) 午前10時00分から正午まで</td> </tr> <tr> <td>調査場所</td> <td>東関東自動車道 宮野木料金所 (下り車線)</td> </tr> <tr> <td>調査車両台数</td> <td>28台 (うち指導した車両5台)</td> </tr> <tr> <td>調査参加者数</td> <td>30名 (千葉県17名, 千葉市5名, 船橋市4名, 柏市4名)</td> </tr> </tbody> </table> | 年度 | 発見件数 | 解決件数 | 平成26年度 | 11 | 3 | 平成27年度 | 26 (うち、スカイパトロール事業で17件発見) | 20 | 平成28年度 | 9 (うち、スカイパトロール事業で3件発見) | 23 | 調査日時 | 平成28年10月14日 (金) 午前10時00分から正午まで | 調査場所 | 東関東自動車道 宮野木料金所 (下り車線) | 調査車両台数 | 28台 (うち指導した車両5台) | 調査参加者数 | 30名 (千葉県17名, 千葉市5名, 船橋市4名, 柏市4名) |
| | | 年度 | | 発見件数 | 解決件数 | | | | | | | | | | | | | | | | | | | | |
| | 平成26年度 | 11 | 3 | | | | | | | | | | | | | | | | | | | | | | |
| 平成27年度 | 26 (うち、スカイパトロール事業で17件発見) | 20 | | | | | | | | | | | | | | | | | | | | | | | |
| 平成28年度 | 9 (うち、スカイパトロール事業で3件発見) | 23 | | | | | | | | | | | | | | | | | | | | | | | |
| 調査日時 | 平成28年10月14日 (金) 午前10時00分から正午まで | | | | | | | | | | | | | | | | | | | | | | | | |
| 調査場所 | 東関東自動車道 宮野木料金所 (下り車線) | | | | | | | | | | | | | | | | | | | | | | | | |
| 調査車両台数 | 28台 (うち指導した車両5台) | | | | | | | | | | | | | | | | | | | | | | | | |
| 調査参加者数 | 30名 (千葉県17名, 千葉市5名, 船橋市4名, 柏市4名) | | | | | | | | | | | | | | | | | | | | | | | | |
| 5.2 産業廃棄物 処理業者指導監 督事業 | 9,549,119 (6,553,836) (増) | P C B使用製品及びP C B廃棄物に係る掘り起こし調査委託 (単位：円) | | | | | | | | | | | | | | | | | | | | | | | |
| 16 | 環境保全事 業 | 環境政策 課 | 19,392,931 (7,590,748) (増) | <p>1 手賀沼浄化対策事業 手賀沼水環境保全協議会事業：流域7市、市民団体とともに沼の浄化推進、船上学習などを啓発</p> <p>2 湧水・ビオトープ等の活用・管理 名戸ヶ谷ビオトープ管理運営委託・木道改修工事</p> <p>3 生物多様性地域戦略事業 中原小学校隣接地の増尾の森と水辺用地を市民との協働管理により保全し、ホテル観察会を実施</p> | | | | | | | | | | | | | | | | | | | | | |

款 4 衛生費

| 項 | 目 | 事業名 | 主管 | 決算額（円） （前年度決算額） | 主要な施策の概要及び成果 | | | | | | | | | | | | | | | | | | | | | | | | | | | | | | | | |
|----------------|----------------------------------|------------|-------|---|---|--------|----------|----------------------------------|------------|-------------------------------|--------|--------|------------|----------------|--------|------------|---|--------|--------|---|---|----|--------|---|---|-------|---------|---|---|-------|--------|---|---|----|---------|--------|------|
| 1 | 5 | 環境対策費 | | | <p>4 谷津田保全事業（主要な事務事業） 181,706円 生物多様性の観点から重要な谷津環境を保全するため、土地所有者と保全協定を締結</p> <table border="1"> <thead> <tr> <th>対象地区</th> <th>保全区域面積</th> <th>保全協定締結面積</th> <th>締結率</th> </tr> </thead> <tbody> <tr> <td>大青田湿地</td> <td>約6.5ha</td> <td>約3.6ha</td> <td>55.4%</td> </tr> <tr> <td>大根切・原ノ下</td> <td>約6.4ha</td> <td>—</td> <td>—</td> </tr> <tr> <td>柳戸・中台山</td> <td>約4.5ha</td> <td>—</td> <td>—</td> </tr> <tr> <td>布瀬</td> <td>約8.9ha</td> <td>—</td> <td>—</td> </tr> <tr> <td>手賀・狸穴</td> <td>約13.6ha</td> <td>—</td> <td>—</td> </tr> <tr> <td>金山北谷津</td> <td>約3.0ha</td> <td>—</td> <td>—</td> </tr> <tr> <td>合計</td> <td>約42.9ha</td> <td>約3.6ha</td> <td>8.4%</td> </tr> </tbody> </table> <p>5 谷津調査委託（平成27年度から平成28年度繰越事業） 市内谷津環境の現状を調査し、谷津田保全事業の対象地区を5箇所追加</p> <p>6 自然環境調査（主要な事務事業） 2,000,000円（3年間の契約額は7,000,000円） 平成28年度から平成30年度の3年間で市内全域の動植物の調査を実施 【前年度比155%増加】 谷津調査，自然環境調査，名戸ヶ谷ビオトープ木道改修工事を実施したため</p> | 対象地区 | 保全区域面積 | 保全協定締結面積 | 締結率 | 大青田湿地 | 約6.5ha | 約3.6ha | 55.4% | 大根切・原ノ下 | 約6.4ha | — | — | 柳戸・中台山 | 約4.5ha | — | — | 布瀬 | 約8.9ha | — | — | 手賀・狸穴 | 約13.6ha | — | — | 金山北谷津 | 約3.0ha | — | — | 合計 | 約42.9ha | 約3.6ha | 8.4% |
| | | | | | 対象地区 | 保全区域面積 | 保全協定締結面積 | 締結率 | | | | | | | | | | | | | | | | | | | | | | | | | | | | | |
| 大青田湿地 | 約6.5ha | 約3.6ha | 55.4% | | | | | | | | | | | | | | | | | | | | | | | | | | | | | | | | | | |
| 大根切・原ノ下 | 約6.4ha | — | — | | | | | | | | | | | | | | | | | | | | | | | | | | | | | | | | | | |
| 柳戸・中台山 | 約4.5ha | — | — | | | | | | | | | | | | | | | | | | | | | | | | | | | | | | | | | | |
| 布瀬 | 約8.9ha | — | — | | | | | | | | | | | | | | | | | | | | | | | | | | | | | | | | | | |
| 手賀・狸穴 | 約13.6ha | — | — | | | | | | | | | | | | | | | | | | | | | | | | | | | | | | | | | | |
| 金山北谷津 | 約3.0ha | — | — | | | | | | | | | | | | | | | | | | | | | | | | | | | | | | | | | | |
| 合計 | 約42.9ha | 約3.6ha | 8.4% | | | | | | | | | | | | | | | | | | | | | | | | | | | | | | | | | | |
| 24 | 環境政策推進事業 | | | <p>44,568,860 (63,935,250) (減)</p> <p>1 フットパス（主要な事務事業） 300,240円 環境保全・観光振興・健康促進・まちづくり，おでかけ促進など相乗的な効果を生み出すため，自然環境や田園風景，歴史的建造物などありのままの風景を楽しむ「フットパス」を整備</p> <table border="1"> <thead> <tr> <th>平成28年度策定</th> <th>内容</th> </tr> </thead> <tbody> <tr> <td>手賀沼周辺コース</td> <td>道の駅しょうなんからスタートし，鷺野谷・岩井地区を中心に約7km</td> </tr> <tr> <td>ウォーキングイベント</td> <td>10/15（土）・3/25（土）の2回実施 参加者：40名</td> </tr> </tbody> </table> <p>2 エコカー体験&エコドライブ講習会 水素・電気・ハイブリッド自動車の試乗及び展示とエコドライブ講習会を実施</p> <table border="1"> <thead> <tr> <th>開催日</th> <th>会場</th> <th>参加者（うち試乗者）</th> </tr> </thead> <tbody> <tr> <td>10/29（土）・30（日）</td> <td>柏の葉公園</td> <td>329名（106名）</td> </tr> </tbody> </table> | 平成28年度策定 | 内容 | 手賀沼周辺コース | 道の駅しょうなんからスタートし，鷺野谷・岩井地区を中心に約7km | ウォーキングイベント | 10/15（土）・3/25（土）の2回実施 参加者：40名 | 開催日 | 会場 | 参加者（うち試乗者） | 10/29（土）・30（日） | 柏の葉公園 | 329名（106名） | | | | | | | | | | | | | | | | | | | | | |
| 平成28年度策定 | 内容 | | | | | | | | | | | | | | | | | | | | | | | | | | | | | | | | | | | | |
| 手賀沼周辺コース | 道の駅しょうなんからスタートし，鷺野谷・岩井地区を中心に約7km | | | | | | | | | | | | | | | | | | | | | | | | | | | | | | | | | | | | |
| ウォーキングイベント | 10/15（土）・3/25（土）の2回実施 参加者：40名 | | | | | | | | | | | | | | | | | | | | | | | | | | | | | | | | | | | | |
| 開催日 | 会場 | 参加者（うち試乗者） | | | | | | | | | | | | | | | | | | | | | | | | | | | | | | | | | | | |
| 10/29（土）・30（日） | 柏の葉公園 | 329名（106名） | | | | | | | | | | | | | | | | | | | | | | | | | | | | | | | | | | | |

款 4 衛生費

| 項 | 目 | 事業名 | 主管 | 決算額 (円) (前年度決算額) | 主要な施策の概要及び成果 | | | | | | | | | | | | | | | | | | | | | | | | | | | |
|-------------------------------|------------------|--|---|----------------------------|---|---------|----------|-----------|-------|-----------------------------|-----------|---------|---|-------------------------------|----------------------|-----------|--------------------------|--------------------|---------|---------|-------------------|----|-----------|-----------|---|---------|-----------|---|---------|----|--|------------|
| 1 | 5 | 24 環境政策推進事業 | 環境政策課 | | 3 緑のカーテン事業 <table border="1"> <thead> <tr> <th>区分</th> <th>内容</th> <th>効果</th> </tr> </thead> <tbody> <tr> <td>公共施設</td> <td>希望施設に緑のカーテンの苗を配布</td> <td>38施設 645株</td> </tr> <tr> <td>市民</td> <td>講習会2回を実施</td> <td>参加者 91名</td> </tr> </tbody> </table> | 区分 | 内容 | 効果 | 公共施設 | 希望施設に緑のカーテンの苗を配布 | 38施設 645株 | 市民 | 講習会2回を実施 | 参加者 91名 | | | | | | | | | | | | | | | | | | |
| | | 区分 | | | 内容 | 効果 | | | | | | | | | | | | | | | | | | | | | | | | | | |
| 公共施設 | 希望施設に緑のカーテンの苗を配布 | 38施設 645株 | | | | | | | | | | | | | | | | | | | | | | | | | | | | | | |
| 市民 | 講習会2回を実施 | 参加者 91名 | | | | | | | | | | | | | | | | | | | | | | | | | | | | | | |
| 保健衛生費 | 環境対策費 | 4 かしわ環境フェスタ2016 市民団体等が工作や実験など様々な出展を行い、楽しみながら学べる体験型イベントを実施 <table border="1"> <thead> <tr> <th>開催日</th> <th>会場</th> <th>出店団体数</th> <th>参加者 (人)</th> </tr> </thead> <tbody> <tr> <td>12/3 (土)</td> <td>セブンパークアリオ</td> <td>8</td> <td>187</td> </tr> </tbody> </table> | 開催日 | 会場 | 出店団体数 | 参加者 (人) | 12/3 (土) | セブンパークアリオ | 8 | 187 | | | | | | | | | | | | | | | | | | | | | | |
| 開催日 | 会場 | 出店団体数 | 参加者 (人) | | | | | | | | | | | | | | | | | | | | | | | | | | | | | |
| 12/3 (土) | セブンパークアリオ | 8 | 187 | | | | | | | | | | | | | | | | | | | | | | | | | | | | | |
| | | 26 放射線対策事業 | | 12,663,316 (14,823,149) | 5 柏市エコハウス促進総合補助 (主要な事務事業) 37,315,000円 家庭からのCO2排出量を削減するため、7つのメニューで住宅の「省エネ」「創エネ」「蓄エネ」「見える化」を総合的に補助 (単位: 件・円) <table border="1"> <thead> <tr> <th>メニュー</th> <th>件数</th> <th>金額</th> </tr> </thead> <tbody> <tr> <td>エコ窓改修</td> <td>69</td> <td>5,094,000</td> </tr> <tr> <td>太陽光発電設備</td> <td>270</td> <td>17,221,000</td> </tr> <tr> <td>家庭用燃料電池システム (エネファーム)</td> <td>100</td> <td>10,000,000</td> </tr> <tr> <td>エネルギー管理システム (HEMS)</td> <td>35</td> <td>350,000</td> </tr> <tr> <td>定置用リチウムイオン蓄電池システム</td> <td>43</td> <td>4,300,000</td> </tr> <tr> <td>電気自動車充電設備</td> <td>2</td> <td>100,000</td> </tr> <tr> <td>太陽熱利用システム</td> <td>5</td> <td>250,000</td> </tr> <tr> <td>合計</td> <td></td> <td>37,315,000</td> </tr> </tbody> </table> 【前年度比30%減少】昨年度は近隣センターへ太陽光発電と蓄電池を設置したため | メニュー | 件数 | 金額 | エコ窓改修 | 69 | 5,094,000 | 太陽光発電設備 | 270 | 17,221,000 | 家庭用燃料電池システム (エネファーム) | 100 | 10,000,000 | エネルギー管理システム (HEMS) | 35 | 350,000 | 定置用リチウムイオン蓄電池システム | 43 | 4,300,000 | 電気自動車充電設備 | 2 | 100,000 | 太陽熱利用システム | 5 | 250,000 | 合計 | | 37,315,000 |
| メニュー | 件数 | 金額 | | | | | | | | | | | | | | | | | | | | | | | | | | | | | | |
| エコ窓改修 | 69 | 5,094,000 | | | | | | | | | | | | | | | | | | | | | | | | | | | | | | |
| 太陽光発電設備 | 270 | 17,221,000 | | | | | | | | | | | | | | | | | | | | | | | | | | | | | | |
| 家庭用燃料電池システム (エネファーム) | 100 | 10,000,000 | | | | | | | | | | | | | | | | | | | | | | | | | | | | | | |
| エネルギー管理システム (HEMS) | 35 | 350,000 | | | | | | | | | | | | | | | | | | | | | | | | | | | | | | |
| 定置用リチウムイオン蓄電池システム | 43 | 4,300,000 | | | | | | | | | | | | | | | | | | | | | | | | | | | | | | |
| 電気自動車充電設備 | 2 | 100,000 | | | | | | | | | | | | | | | | | | | | | | | | | | | | | | |
| 太陽熱利用システム | 5 | 250,000 | | | | | | | | | | | | | | | | | | | | | | | | | | | | | | |
| 合計 | | 37,315,000 | | | | | | | | | | | | | | | | | | | | | | | | | | | | | | |
| | | | | | 1 測定等関連経費 (1) 空間放射線量測定器点検保守並びに校正 (5,972,400円) (単位: 台・円) <table border="1"> <thead> <tr> <th>品目</th> <th>台数</th> <th>金額</th> <th>内容</th> </tr> </thead> <tbody> <tr> <td>空間放射線量測定器 (日立アロカ, TCS-172B)</td> <td>6</td> <td>453,600</td> <td rowspan="3">計量法に基づき、放射線量測定の精度維持のため、メーカーによる機器点検調整及び校正作業を依頼</td> </tr> <tr> <td>空間放射線量測定器 (A2700型, Mr. Gamma)</td> <td>100</td> <td>5,400,000</td> </tr> <tr> <td>空間放射線量測定器 (Mobile G-DAQ)</td> <td>2</td> <td>118,800</td> </tr> </tbody> </table> | 品目 | 台数 | 金額 | 内容 | 空間放射線量測定器 (日立アロカ, TCS-172B) | 6 | 453,600 | 計量法に基づき、放射線量測定の精度維持のため、メーカーによる機器点検調整及び校正作業を依頼 | 空間放射線量測定器 (A2700型, Mr. Gamma) | 100 | 5,400,000 | 空間放射線量測定器 (Mobile G-DAQ) | 2 | 118,800 | | | | | | | | | | | | | |
| 品目 | 台数 | 金額 | 内容 | | | | | | | | | | | | | | | | | | | | | | | | | | | | | |
| 空間放射線量測定器 (日立アロカ, TCS-172B) | 6 | 453,600 | 計量法に基づき、放射線量測定の精度維持のため、メーカーによる機器点検調整及び校正作業を依頼 | | | | | | | | | | | | | | | | | | | | | | | | | | | | | |
| 空間放射線量測定器 (A2700型, Mr. Gamma) | 100 | 5,400,000 | | | | | | | | | | | | | | | | | | | | | | | | | | | | | | |
| 空間放射線量測定器 (Mobile G-DAQ) | 2 | 118,800 | | | | | | | | | | | | | | | | | | | | | | | | | | | | | | |

款 4 衛生費

| 項 | 目 | 事業名 | 主管 | 決算額 (円) (前年度決算額) | 主要な施策の概要及び成果 | | | | | | | | | | | | | | | | | |
|-----------------------|-------------------------------------|---|-------|----------------------------|---|-----|------------------------------------|-----------|-----------------------|-------------------------------------|---------------------------|------------|----|-----|--|----|---------|------------|-----------|------------|---------|--------------|
| 1 | 5 | 環境対策費 | | | (2) 空間放射線量測定及び測定データ加工業務委託 (4,326,480円) ※放射線量の定期モニタリング 市内の平均的な空間放射線量の状況を確認し、その結果を市民に分かりやすい形で公開するため、Mobile G-DAQ (GPS機能付携帯型放射線量測定器) を活用した空間放射線量の測定 (主要道路の車載走行による測定, 駅周辺などの歩行による測定, 小中学校指定通学路の歩行による測定), 測定結果データの加工, 専用サイトの管理運営を委託 <p style="text-align: right;">(単位: 円)</p> | | | | | | | | | | | | | | | | | |
| | | | | | <table border="1"> <thead> <tr> <th>品目</th> <th>金額</th> <th>内容</th> </tr> </thead> <tbody> <tr> <td>空間放射線量測定及び測定データ加工業務委託</td> <td>4,326,480</td> <td>主要道路・駅周辺道路測定 2回 (5月, 12月)</td> </tr> </tbody> </table> | 品目 | 金額 | 内容 | 空間放射線量測定及び測定データ加工業務委託 | 4,326,480 | 主要道路・駅周辺道路測定 2回 (5月, 12月) | | | | | | | | | | | |
| | | | | | 品目 | 金額 | 内容 | | | | | | | | | | | | | | | |
| 空間放射線量測定及び測定データ加工業務委託 | 4,326,480 | 主要道路・駅周辺道路測定 2回 (5月, 12月) | | | | | | | | | | | | | | | | | | | | |
| | | | | | | | | | | | | | | | | | | | | | | |
| 6 | 1.1 | 総務企画課 一般事務経費 | 総務企画課 | 21,377,062 (28,008,598) | 保健所及び総務企画課の庶務的業務を行うもの。保健所情報システムの運営管理の他、所内共有備品の管理・保守、公金輸送業務委託や所内で使用する事務用品の発注等を行っている。 <p style="text-align: right;">(単位: 円)</p> | | | | | | | | | | | | | | | | | |
| | | <table border="1"> <thead> <tr> <th>節・細節</th> <th>内容</th> <th>金額</th> </tr> </thead> <tbody> <tr> <td>委託料</td> <td>電算システム等保守管理委託 (保健所情報システム保守管理業務)</td> <td>7,302,960</td> </tr> <tr> <td>賃借料</td> <td>電算システム・機器等借上料 (保健所情報システムサーバー等機器)</td> <td>8,617,896</td> </tr> </tbody> </table> | 節・細節 | 内容 | 金額 | 委託料 | 電算システム等保守管理委託 (保健所情報システム保守管理業務) | 7,302,960 | 賃借料 | 電算システム・機器等借上料 (保健所情報システムサーバー等機器) | 8,617,896 | | | | | | | | | | | |
| 節・細節 | 内容 | 金額 | | | | | | | | | | | | | | | | | | | | |
| 委託料 | 電算システム等保守管理委託 (保健所情報システム保守管理業務) | 7,302,960 | | | | | | | | | | | | | | | | | | | | |
| 賃借料 | 電算システム・機器等借上料 (保健所情報システムサーバー等機器) | 8,617,896 | | | | | | | | | | | | | | | | | | | | |
| | 1.12 | 生活衛生 思想普及啓発事業 | 生活衛生課 | 1,326,985 (1,366,981) | <p>衛生講習会実施回数及び参加人数 (単位: 回・人)</p> <table border="1"> <thead> <tr> <th></th> <th>実施回数</th> <th>参加人数</th> </tr> </thead> <tbody> <tr> <td>食品衛生講習会</td> <td>20</td> <td>1,504</td> </tr> <tr> <td>新規継続事業者講習会</td> <td>12</td> <td>530</td> </tr> </tbody> </table> <p>食中毒予防の啓発事業期間</p> <table border="1"> <thead> <tr> <th></th> <th>期間</th> </tr> </thead> <tbody> <tr> <td>夏期一斉取締り</td> <td>7月1日～7月31日</td> </tr> <tr> <td>食品衛生月間の実施</td> <td>8月1日～8月31日</td> </tr> <tr> <td>年末一斉取締り</td> <td>12月1日～12月28日</td> </tr> </tbody> </table> | | 実施回数 | 参加人数 | 食品衛生講習会 | 20 | 1,504 | 新規継続事業者講習会 | 12 | 530 | | 期間 | 夏期一斉取締り | 7月1日～7月31日 | 食品衛生月間の実施 | 8月1日～8月31日 | 年末一斉取締り | 12月1日～12月28日 |
| | 実施回数 | 参加人数 | | | | | | | | | | | | | | | | | | | | |
| 食品衛生講習会 | 20 | 1,504 | | | | | | | | | | | | | | | | | | | | |
| 新規継続事業者講習会 | 12 | 530 | | | | | | | | | | | | | | | | | | | | |
| | 期間 | | | | | | | | | | | | | | | | | | | | | |
| 夏期一斉取締り | 7月1日～7月31日 | | | | | | | | | | | | | | | | | | | | | |
| 食品衛生月間の実施 | 8月1日～8月31日 | | | | | | | | | | | | | | | | | | | | | |
| 年末一斉取締り | 12月1日～12月28日 | | | | | | | | | | | | | | | | | | | | | |

款 4 衛生費

| 項 | 目 | 事業名 | 主管 | 決算額 (円) (前年度決算額) | 主要な施策の概要及び成果 | | | | | | | | | | | | |
|-------------|-------------|----------------|-------|-------------------------------------|---|------------|------|------------|---------|-------------|-----|------------|-----|------|---|---|-----|
| 1 保健衛生費 | 6 保健所総務費 | 2.4 甲状腺超音波検査事業 | 総務企画課 | 1,704,995 (2,801,863) (減) | <p>福島第一原子力発電所の事故当時、胎児から高校生相当までの年齢にある者を対象に、甲状腺超音波検査を柏市立柏病院へ委託し、検査費用に要した一部を助成。測定結果については市ホームページにも掲載</p> <p>(単位：人・円)</p> <table border="1"> <tr> <td>受検者数</td> <td>委託料</td> </tr> <tr> <td>231</td> <td>693,000</td> </tr> </table> <p>【前年度比39%減少】受検者数が前年度と比べ大幅に減少した（平成27年度は672人）ため</p> | 受検者数 | 委託料 | 231 | 693,000 | | | | | | | | |
| | 受検者数 | 委託料 | | | | | | | | | | | | | | | |
| 231 | 693,000 | | | | | | | | | | | | | | | | |
| | | 5.1 統計事業 | | 1,652,300 (1,161,531) (増) | <p>統計法に定める健康・福祉関連諸調査を実施。調査員を使用した国民生活基礎調査や、出生・死亡・婚姻等のデータを毎月国に報告する人口動態調査等を行っている。</p> <p>28年度は8種類、27年度は7種類の統計調査を行った。</p> <p>国民生活基礎調査 (単位：区域・区・件)</p> <table border="1"> <thead> <tr> <th></th> <th>調査区域</th> <th>単位区</th> <th>対象世帯</th> </tr> </thead> <tbody> <tr> <td>28年度</td> <td>2</td> <td>6</td> <td>112</td> </tr> <tr> <td>27年度</td> <td>2</td> <td>6</td> <td>117</td> </tr> </tbody> </table> <p>【前年度比42%増】前年度は隔年・3年毎の調査の実施はなかったが、今年度は、厚生統計調査において毎年実施の調査の他、隔年毎に行われる調査があったため</p> | | 調査区域 | 単位区 | 対象世帯 | 28年度 | 2 | 6 | 112 | 27年度 | 2 | 6 | 117 |
| | 調査区域 | 単位区 | 対象世帯 | | | | | | | | | | | | | | |
| 28年度 | 2 | 6 | 112 | | | | | | | | | | | | | | |
| 27年度 | 2 | 6 | 117 | | | | | | | | | | | | | | |
| | 8 生活衛生費 | 2 食品衛生指導事業 | 生活衛生課 | 1,501,911 (1,430,534) | <p>1 食品の収去検査、食品関係営業施設の一斉監視及び食品製造施設等の監視指導を実施</p> <p>収去検査数 (単位：件)</p> <table border="1"> <tr> <td>食品の収去検査検体数</td> <td>231</td> <td>食品の収去検査項目数</td> <td>2,094</td> </tr> </table> <p>2 流通食品を買取りし放射性物質検査を実施</p> <p>買取り検査数 (単位：件)</p> <table border="1"> <tr> <td>流通食品の買取り検体数</td> <td>120</td> <td>流通食品の検査項目数</td> <td>240</td> </tr> </table> | 食品の収去検査検体数 | 231 | 食品の収去検査項目数 | 2,094 | 流通食品の買取り検体数 | 120 | 流通食品の検査項目数 | 240 | | | | |
| 食品の収去検査検体数 | 231 | 食品の収去検査項目数 | 2,094 | | | | | | | | | | | | | | |
| 流通食品の買取り検体数 | 120 | 流通食品の検査項目数 | 240 | | | | | | | | | | | | | | |

款 4 衛生費

| 項 | 目 | 事業名 | 主管 | 決算額 (円) (前年度決算額) | 主要な施策の概要及び成果 | | | | | | | | | | | | | | | | | | | | | | | | | | | | | | |
|------------------|---------------------------------|---|--|---|--|-----|-----------|--------|-----------|-----|--------|-------|-----|----|-----|--------|------|----|----|---|---|----|----|--|---|-----|----|---|-----|----|----|----|----|-----|-----|
| 1 保健衛生費 | 9 動物愛護管理費 | 1 動物愛護事業 | 動物愛護 ふれあい センター | 14,755,631 (13,418,782) | <p>1 野良犬や徘徊犬の捕獲，飼い犬・猫の引取，負傷した動物の収容・飼い主への返還等を実施 犬・猫収容・引取数等 (単位：件)</p> <table border="1"> <tr> <td>犬</td> <td>捕獲</td> <td>引取</td> <td>負傷</td> <td>返還</td> <td>譲渡</td> <td>猫</td> <td>捕獲</td> <td>引取</td> <td>負傷</td> <td>返還</td> <td>譲渡</td> </tr> <tr> <td></td> <td>68</td> <td>3</td> <td>0</td> <td>32</td> <td>34</td> <td></td> <td>—</td> <td>231</td> <td>86</td> <td>0</td> <td>192</td> </tr> </table> <p>2 地域猫の不妊去勢手術に要する費用の一部を助成 助成金交付件数 (単位：件)</p> <table border="1"> <tr> <td>おす</td> <td>めす</td> <td>合計</td> </tr> <tr> <td>89</td> <td>101</td> <td>190</td> </tr> </table> <p>3 動物愛護ふれあいセンターの管理運営 7,280,436円 平成26年4月開所。犬・猫飼育室，治療室，多目的ホールを備えた動物愛護施設の管理運営</p> | 犬 | 捕獲 | 引取 | 負傷 | 返還 | 譲渡 | 猫 | 捕獲 | 引取 | 負傷 | 返還 | 譲渡 | | 68 | 3 | 0 | 32 | 34 | | — | 231 | 86 | 0 | 192 | おす | めす | 合計 | 89 | 101 | 190 |
| | 犬 | 捕獲 | | 引取 | 負傷 | 返還 | 譲渡 | 猫 | 捕獲 | 引取 | 負傷 | 返還 | 譲渡 | | | | | | | | | | | | | | | | | | | | | | |
| | | 68 | | 3 | 0 | 32 | 34 | | — | 231 | 86 | 0 | 192 | | | | | | | | | | | | | | | | | | | | | | |
| おす | めす | 合計 | | | | | | | | | | | | | | | | | | | | | | | | | | | | | | | | | |
| 89 | 101 | 190 | | | | | | | | | | | | | | | | | | | | | | | | | | | | | | | | | |
| 3 狂犬病等発症 予防事業 | 12,074,404 (12,639,403) | 動物愛護指導員を配置し，収容動物の世話や野犬の捕獲等の業務を実施 (単位：人・円) | <table border="1"> <tr> <td>区分</td> <td>人数</td> <td>金額</td> </tr> <tr> <td>動物愛護指導員報酬</td> <td>4</td> <td>9,832,300</td> </tr> </table> | 区分 | 人数 | 金額 | 動物愛護指導員報酬 | 4 | 9,832,300 | | | | | | | | | | | | | | | | | | | | | | | | | | |
| 区分 | 人数 | 金額 | | | | | | | | | | | | | | | | | | | | | | | | | | | | | | | | | |
| 動物愛護指導員報酬 | 4 | 9,832,300 | | | | | | | | | | | | | | | | | | | | | | | | | | | | | | | | | |
| 4 畜犬登録事業 | 3,912,823 (4,151,267) | <p>狂犬病予防法による畜犬の登録 畜犬登録状況 (単位：件)</p> <table border="1"> <tr> <td>登録申請</td> <td>1,547</td> <td>転出</td> <td>246</td> <td>登録原簿保有数</td> <td>21,627</td> </tr> <tr> <td>転入</td> <td>348</td> <td>登録原簿削除</td> <td>1,499</td> <td></td> <td></td> </tr> </table> <p>狂犬病予防法等に基づき集合注射実施の案内，市内60箇所での狂犬病予防注射を実施 注射済票交付 (単位：件)</p> <table border="1"> <tr> <td>交付数</td> <td>16,399</td> <td>再交付数</td> <td>28</td> </tr> </table> | 登録申請 | 1,547 | 転出 | 246 | 登録原簿保有数 | 21,627 | 転入 | 348 | 登録原簿削除 | 1,499 | | | 交付数 | 16,399 | 再交付数 | 28 | | | | | | | | | | | | | | | | | |
| 登録申請 | 1,547 | 転出 | 246 | 登録原簿保有数 | 21,627 | | | | | | | | | | | | | | | | | | | | | | | | | | | | | | |
| 転入 | 348 | 登録原簿削除 | 1,499 | | | | | | | | | | | | | | | | | | | | | | | | | | | | | | | | |
| 交付数 | 16,399 | 再交付数 | 28 | | | | | | | | | | | | | | | | | | | | | | | | | | | | | | | | |
| 10 保健指導費 | 2.4 母子保健医 療対策事業 (主要な事務事業) | 地域健康 づくり課 | 89,113,910 (61,492,714) (増) | <p>特定不妊治療費助成事業 特定不妊治療（体外受精，顕微授精）の費用の一部を助成 (単位：件)</p> <table border="1"> <tr> <td>助成件数（延）</td> <td>483</td> <td>助成件数（実）</td> <td>273</td> </tr> </table> <p>【前年度比45%増加】要綱改正により助成額の一部増額と，助成件数が前年度より増加したため</p> | 助成件数（延） | 483 | 助成件数（実） | 273 | | | | | | | | | | | | | | | | | | | | | | | | | | | |
| 助成件数（延） | 483 | 助成件数（実） | 273 | | | | | | | | | | | | | | | | | | | | | | | | | | | | | | | | |

款 4 衛生費

| 項 | 目 | 事業名 | 主管 | 決算額 (円) (前年度決算額) | 主要な施策の概要及び成果 | | | | | | | | | | | | | | | | | | | | | | | | | | | | | | | | | | | | | | | | | | | | | | | | | | | | | | | | | | | | | | | | | | |
|--------------------------|------------------------------|--|--------|----------------------------|--|--------------------|--------|-------------|--------|-------|--------------|-------|---------------------------------|---------|---------|----------|-----------------------|--|-------|--------|-------|---------|-------|---------|---------|---------|--------|--------|---------|---------|--------|--------|--------|--------|--------|---------|--------|--------|--------|--------|--------|------------|-----|------|------|------|------|----------|-----|-------|-------|-----|-----|-------------|-----|-----|-----|-----|-----|-----------------|----|----|----|---|----|--------------|------|------|------|------|------|
| 1 | 11 | 9.2 健康診査事業 | 成人健診課 | 64,828,099 (53,197,215) | <p>1 肝炎ウイルス検査 40歳から80歳の5歳刻みの市民のうち、柏市に受診履歴のある者を除き、個別勧奨するとともに希望者に対しても肝炎ウイルス検査を実施。 (単位：人・%)</p> <table border="1"> <thead> <tr> <th>対象者数</th> <th>受診者数</th> <th>受診率</th> </tr> </thead> <tbody> <tr> <td>41,627</td> <td>6,721</td> <td>16.1</td> </tr> </tbody> </table> <p>2 骨粗しょう症検査 柏市内に居住する柏市民で、平成30年3月31日時点で40歳から70歳までの5歳刻みの女性に対して骨粗しょう症検査を実施。 (単位：人・%)</p> <table border="1"> <thead> <tr> <th>対象者数</th> <th>受診者数</th> <th>受診率</th> </tr> </thead> <tbody> <tr> <td>19,093</td> <td>4,913</td> <td>25.7</td> </tr> </tbody> </table> | 対象者数 | 受診者数 | 受診率 | 41,627 | 6,721 | 16.1 | 対象者数 | 受診者数 | 受診率 | 19,093 | 4,913 | 25.7 | | | | | | | | | | | | | | | | | | | | | | | | | | | | | | | | | | | | | | | | | | | | | | | | | | | | | | |
| | | 対象者数 | | 受診者数 | 受診率 | | | | | | | | | | | | | | | | | | | | | | | | | | | | | | | | | | | | | | | | | | | | | | | | | | | | | | | | | | | | | | | | | | |
| 41,627 | 6,721 | 16.1 | | | | | | | | | | | | | | | | | | | | | | | | | | | | | | | | | | | | | | | | | | | | | | | | | | | | | | | | | | | | | | | | | | | | | |
| 対象者数 | 受診者数 | 受診率 | | | | | | | | | | | | | | | | | | | | | | | | | | | | | | | | | | | | | | | | | | | | | | | | | | | | | | | | | | | | | | | | | | | | | |
| 19,093 | 4,913 | 25.7 | | | | | | | | | | | | | | | | | | | | | | | | | | | | | | | | | | | | | | | | | | | | | | | | | | | | | | | | | | | | | | | | | | | | | |
| 10.2 がん検診事業 (主要な事務事業) | 301,353,798 (310,811,677) | <p>1 検診実施内容</p> <table border="1"> <thead> <tr> <th>検診種類</th> <th>実施内容</th> </tr> </thead> <tbody> <tr> <td>胃がん検診</td> <td>胃部エックス線撮影 (バリウム検査)</td> </tr> <tr> <td>大腸がん検診</td> <td>便潜血検査 (2回法)</td> </tr> <tr> <td rowspan="2">乳がん検診</td> <td>30歳代</td> <td>超音波検査か視触診の選択</td> </tr> <tr> <td>40歳以上</td> <td>視触診実施後マンモグラフィ検査 (マンモグラフィのみ受診も可)</td> </tr> <tr> <td>子宮頸がん検診</td> <td>子宮頸部細胞診</td> </tr> <tr> <td>結核・肺がん検診</td> <td>胸部エックス線撮影 (必要者に喀たん検査)</td> </tr> </tbody> </table> <p>2 検診実施結果 (単位：人・%)</p> <table border="1"> <thead> <tr> <th></th> <th>胃がん検診</th> <th>大腸がん検診</th> <th>乳がん検診</th> <th>子宮頸がん検診</th> <th>肺がん検診</th> </tr> </thead> <tbody> <tr> <td>対象者数(A)</td> <td>108,077</td> <td>108,077</td> <td>84,201</td> <td>92,843</td> <td>108,077</td> </tr> <tr> <td>登録者数(B)</td> <td>20,149</td> <td>31,320</td> <td>37,374</td> <td>20,239</td> <td>27,888</td> </tr> <tr> <td>受診者数(C)</td> <td>10,043</td> <td>19,575</td> <td>25,865</td> <td>10,230</td> <td>17,336</td> </tr> <tr> <td>受診率(D=C/A)</td> <td>9.3</td> <td>18.1</td> <td>30.7</td> <td>28.4</td> <td>16.0</td> </tr> <tr> <td>要精検者数(E)</td> <td>682</td> <td>1,264</td> <td>1,225</td> <td>264</td> <td>511</td> </tr> <tr> <td>要精検率(F=E/C)</td> <td>6.8</td> <td>6.5</td> <td>4.7</td> <td>2.6</td> <td>2.9</td> </tr> <tr> <td>がん(疑い含む)発見者数(G)</td> <td>14</td> <td>38</td> <td>55</td> <td>3</td> <td>36</td> </tr> <tr> <td>がん発見率(H=G/C)</td> <td>0.14</td> <td>0.19</td> <td>0.21</td> <td>0.03</td> <td>0.21</td> </tr> </tbody> </table> | 検診種類 | 実施内容 | 胃がん検診 | 胃部エックス線撮影 (バリウム検査) | 大腸がん検診 | 便潜血検査 (2回法) | 乳がん検診 | 30歳代 | 超音波検査か視触診の選択 | 40歳以上 | 視触診実施後マンモグラフィ検査 (マンモグラフィのみ受診も可) | 子宮頸がん検診 | 子宮頸部細胞診 | 結核・肺がん検診 | 胸部エックス線撮影 (必要者に喀たん検査) | | 胃がん検診 | 大腸がん検診 | 乳がん検診 | 子宮頸がん検診 | 肺がん検診 | 対象者数(A) | 108,077 | 108,077 | 84,201 | 92,843 | 108,077 | 登録者数(B) | 20,149 | 31,320 | 37,374 | 20,239 | 27,888 | 受診者数(C) | 10,043 | 19,575 | 25,865 | 10,230 | 17,336 | 受診率(D=C/A) | 9.3 | 18.1 | 30.7 | 28.4 | 16.0 | 要精検者数(E) | 682 | 1,264 | 1,225 | 264 | 511 | 要精検率(F=E/C) | 6.8 | 6.5 | 4.7 | 2.6 | 2.9 | がん(疑い含む)発見者数(G) | 14 | 38 | 55 | 3 | 36 | がん発見率(H=G/C) | 0.14 | 0.19 | 0.21 | 0.03 | 0.21 |
| 検診種類 | 実施内容 | | | | | | | | | | | | | | | | | | | | | | | | | | | | | | | | | | | | | | | | | | | | | | | | | | | | | | | | | | | | | | | | | | | | | | |
| 胃がん検診 | 胃部エックス線撮影 (バリウム検査) | | | | | | | | | | | | | | | | | | | | | | | | | | | | | | | | | | | | | | | | | | | | | | | | | | | | | | | | | | | | | | | | | | | | | | |
| 大腸がん検診 | 便潜血検査 (2回法) | | | | | | | | | | | | | | | | | | | | | | | | | | | | | | | | | | | | | | | | | | | | | | | | | | | | | | | | | | | | | | | | | | | | | | |
| 乳がん検診 | 30歳代 | 超音波検査か視触診の選択 | | | | | | | | | | | | | | | | | | | | | | | | | | | | | | | | | | | | | | | | | | | | | | | | | | | | | | | | | | | | | | | | | | | | | |
| | 40歳以上 | 視触診実施後マンモグラフィ検査 (マンモグラフィのみ受診も可) | | | | | | | | | | | | | | | | | | | | | | | | | | | | | | | | | | | | | | | | | | | | | | | | | | | | | | | | | | | | | | | | | | | | | |
| 子宮頸がん検診 | 子宮頸部細胞診 | | | | | | | | | | | | | | | | | | | | | | | | | | | | | | | | | | | | | | | | | | | | | | | | | | | | | | | | | | | | | | | | | | | | | | |
| 結核・肺がん検診 | 胸部エックス線撮影 (必要者に喀たん検査) | | | | | | | | | | | | | | | | | | | | | | | | | | | | | | | | | | | | | | | | | | | | | | | | | | | | | | | | | | | | | | | | | | | | | | |
| | 胃がん検診 | 大腸がん検診 | 乳がん検診 | 子宮頸がん検診 | 肺がん検診 | | | | | | | | | | | | | | | | | | | | | | | | | | | | | | | | | | | | | | | | | | | | | | | | | | | | | | | | | | | | | | | | | | |
| 対象者数(A) | 108,077 | 108,077 | 84,201 | 92,843 | 108,077 | | | | | | | | | | | | | | | | | | | | | | | | | | | | | | | | | | | | | | | | | | | | | | | | | | | | | | | | | | | | | | | | | | |
| 登録者数(B) | 20,149 | 31,320 | 37,374 | 20,239 | 27,888 | | | | | | | | | | | | | | | | | | | | | | | | | | | | | | | | | | | | | | | | | | | | | | | | | | | | | | | | | | | | | | | | | | |
| 受診者数(C) | 10,043 | 19,575 | 25,865 | 10,230 | 17,336 | | | | | | | | | | | | | | | | | | | | | | | | | | | | | | | | | | | | | | | | | | | | | | | | | | | | | | | | | | | | | | | | | | |
| 受診率(D=C/A) | 9.3 | 18.1 | 30.7 | 28.4 | 16.0 | | | | | | | | | | | | | | | | | | | | | | | | | | | | | | | | | | | | | | | | | | | | | | | | | | | | | | | | | | | | | | | | | | |
| 要精検者数(E) | 682 | 1,264 | 1,225 | 264 | 511 | | | | | | | | | | | | | | | | | | | | | | | | | | | | | | | | | | | | | | | | | | | | | | | | | | | | | | | | | | | | | | | | | | |
| 要精検率(F=E/C) | 6.8 | 6.5 | 4.7 | 2.6 | 2.9 | | | | | | | | | | | | | | | | | | | | | | | | | | | | | | | | | | | | | | | | | | | | | | | | | | | | | | | | | | | | | | | | | | |
| がん(疑い含む)発見者数(G) | 14 | 38 | 55 | 3 | 36 | | | | | | | | | | | | | | | | | | | | | | | | | | | | | | | | | | | | | | | | | | | | | | | | | | | | | | | | | | | | | | | | | | |
| がん発見率(H=G/C) | 0.14 | 0.19 | 0.21 | 0.03 | 0.21 | | | | | | | | | | | | | | | | | | | | | | | | | | | | | | | | | | | | | | | | | | | | | | | | | | | | | | | | | | | | | | | | | | |

款 4 衛生費

| 項 | 目 | 事業名 | 主管 | 決算額（円） （前年度決算額） | 主要な施策の概要及び成果 | | | | | | | | | | | | | | | | | | | | | | | | | | | | | | | | | | | | | | | | | | |
|------------------------------|-------|--|--|---------------------------------------|--|-------|-----|-----|-----|-----|-----|----|------|-------|-------|-------|-------|-------|-------|------|----|----|----|----|----|-----|--|-----|-----|-----|-----|-----|----|------|-------|-------|-------|-------|-------|-------|------|-----|----|----|----|----|-----|
| 1 | 11 | 健康増進費 | | | <p>※1 対象者(A)について…国が示す国勢調査結果を使用（平成22年度実施分国勢調査の数値） 計算式＝年齢対象の市町村人口－（就業者数－農林水産業従事者数） ※2 乳がん、子宮頸がんの各検診には、がん検診推進事業による受診者を含む。 ※3 子宮頸がん検診は、平成25年度より検診間隔が2年に1回となっていることから、受診率を次により算定している。受診率＝(H28受診者数+H27受診者数-2年連続受診者)÷対象者数×100 ※4 がん(疑い含む)発見者数は、平成29年6月14日現在の数値</p> | | | | | | | | | | | | | | | | | | | | | | | | | | | | | | | | | | | | | | | | | | |
| | | 10.3 がん検診 無料クーポン事業 (主要な事務事業) | | 14,780,215 (42,277,856) (減) | <p>1 子宮頸がん、乳がん無料検診・・・子宮頸がんは20歳と25・30・35・40歳のうち登録歴・受診歴のない者、乳がんは40歳と45・50・55・60歳の登録歴・受診歴のない者に無料クーポン券等を配布し検診を実施。 ※20歳(子宮頸がん)と40歳(乳がん)は、初めての無料検診対象者のため、全市民を対象とする。 実施期間（クーポン券有効期間） (1) 子宮頸がん検診 (単位：人)</p> <table border="1"> <thead> <tr> <th></th> <th>20歳</th> <th>25歳</th> <th>30歳</th> <th>35歳</th> <th>40歳</th> <th>合計</th> </tr> </thead> <tbody> <tr> <td>対象者数</td> <td>1,972</td> <td>1,129</td> <td>1,101</td> <td>1,131</td> <td>1,432</td> <td>6,765</td> </tr> <tr> <td>受診者数</td> <td>60</td> <td>27</td> <td>21</td> <td>24</td> <td>11</td> <td>143</td> </tr> </tbody> </table> <p>(2)乳がん検診 (単位：人)</p> <table border="1"> <thead> <tr> <th></th> <th>40歳</th> <th>45歳</th> <th>50歳</th> <th>55歳</th> <th>60歳</th> <th>合計</th> </tr> </thead> <tbody> <tr> <td>対象者数</td> <td>3,381</td> <td>1,401</td> <td>1,217</td> <td>1,105</td> <td>1,207</td> <td>8,311</td> </tr> <tr> <td>受診者数</td> <td>746</td> <td>54</td> <td>50</td> <td>43</td> <td>54</td> <td>947</td> </tr> </tbody> </table> <p>【前年度比65%減少】国の方針に基づき、平成27年度をもって大腸がん検診無料クーポン事業が終了したため</p> | | 20歳 | 25歳 | 30歳 | 35歳 | 40歳 | 合計 | 対象者数 | 1,972 | 1,129 | 1,101 | 1,131 | 1,432 | 6,765 | 受診者数 | 60 | 27 | 21 | 24 | 11 | 143 | | 40歳 | 45歳 | 50歳 | 55歳 | 60歳 | 合計 | 対象者数 | 3,381 | 1,401 | 1,217 | 1,105 | 1,207 | 8,311 | 受診者数 | 746 | 54 | 50 | 43 | 54 | 947 |
| | | | 20歳 | 25歳 | 30歳 | 35歳 | 40歳 | 合計 | | | | | | | | | | | | | | | | | | | | | | | | | | | | | | | | | | | | | | | |
| 対象者数 | 1,972 | 1,129 | 1,101 | 1,131 | 1,432 | 6,765 | | | | | | | | | | | | | | | | | | | | | | | | | | | | | | | | | | | | | | | | | |
| 受診者数 | 60 | 27 | 21 | 24 | 11 | 143 | | | | | | | | | | | | | | | | | | | | | | | | | | | | | | | | | | | | | | | | | |
| | 40歳 | 45歳 | 50歳 | 55歳 | 60歳 | 合計 | | | | | | | | | | | | | | | | | | | | | | | | | | | | | | | | | | | | | | | | | |
| 対象者数 | 3,381 | 1,401 | 1,217 | 1,105 | 1,207 | 8,311 | | | | | | | | | | | | | | | | | | | | | | | | | | | | | | | | | | | | | | | | | |
| 受診者数 | 746 | 54 | 50 | 43 | 54 | 947 | | | | | | | | | | | | | | | | | | | | | | | | | | | | | | | | | | | | | | | | | |
| 14.1 中央保健 センター等管理 運営事業 | | 144,354,876 (51,555,834) (増) | <p>柏市保健勤労会館改修工事 前年度より引続き、老朽化していた施設の改修工事を実施。また、改修工事期間中に判明した雨漏りについて、防水等改修工事を実施。 改修工事工期：平成27年12月21日～平成28年7月22日 防水等改修工事工期：平成28年11月7日～平成29年3月17日 【前年度比180%増加】老朽化した柏市保健勤労会館の大規模な改修工事を行ったため</p> | | | | | | | | | | | | | | | | | | | | | | | | | | | | | | | | | | | | | | | | | | | | |

款 4 衛生費

| 項 | 目 | 事業名 | 主管 | 決算額 (円) (前年度決算額) | 主要な施策の概要及び成果 | | | | | | | | | | | | | | | | | | | | | | | | | | |
|---------|---------|-------------|------------|---------------------------------------|--|-------|-------|----------|------------|---------|---------|------|-----|------|----|-------|-------|------|---------|-------|-------|-----|---------|------|------|------|----|------|------|------|----------|
| 1 | 11 | 15.1 成人保健事業 | 成人健診課 | 17,250,549 (16,917,599) | <p>1 成人健康診査普及啓発事業</p> <p>(1) がん検診の正しい受け方の啓発 各種がん集団検診会場での保健師による注意喚起を含む検診の正しい受け方並びにがん予防等の正しい知識の普及及び啓発を実施。 (単位：回)</p> <table border="1"> <thead> <tr> <th>検診項目</th> <th>肺がん予防</th> <th>子宮頸がん予防</th> <th>胃・大腸がん予防</th> <th>乳がん予防</th> <th>合計</th> </tr> </thead> <tbody> <tr> <td>実施回数</td> <td>33</td> <td>11</td> <td>41</td> <td>18</td> <td>103</td> </tr> </tbody> </table> <p>(2) がん予防普及啓発</p> <ul style="list-style-type: none"> ・新規対象者及び転入者にごがん検診登録勸奨個別通知を実施 ・広報かしわ、保健所だより及びホームページにごがん検診の案内を掲載 ・メール配信サービスによるがん検診登録勸奨を実施 ・医療機関等へ啓発ポスターを掲示 ・商業施設へポスターを掲示し、がん予防リーフレットを設置 ・平成28年6月23日、第一生命保険株式会社と「柏市民の健康づくりに係る包括的連携に関する協定」を締結。がん検診や啓発イベントの周知、イベント運営に協働で取り組んだ。 <p>2 健康づくり相談 健康診査の結果等による生活習慣病予防等のため、保健師及び管理栄養士による個別相談を実施。 健康づくり相談回数及び人数 (単位：回・人)</p> <table border="1"> <thead> <tr> <th>回数</th> <th>人数</th> </tr> </thead> <tbody> <tr> <td>27</td> <td>98</td> </tr> </tbody> </table> | 検診項目 | 肺がん予防 | 子宮頸がん予防 | 胃・大腸がん予防 | 乳がん予防 | 合計 | 実施回数 | 33 | 11 | 41 | 18 | 103 | 回数 | 人数 | 27 | 98 | | | | | | | | | | |
| | 検診項目 | 肺がん予防 | 子宮頸がん予防 | 胃・大腸がん予防 | 乳がん予防 | 合計 | | | | | | | | | | | | | | | | | | | | | | | | | |
| 実施回数 | 33 | 11 | 41 | 18 | 103 | | | | | | | | | | | | | | | | | | | | | | | | | | |
| 回数 | 人数 | | | | | | | | | | | | | | | | | | | | | | | | | | | | | | |
| 27 | 98 | | | | | | | | | | | | | | | | | | | | | | | | | | | | | | |
| | 12 | 1 衛生検査事業 | 衛生検査課 | 21,194,382 (12,554,939) (増) | <p>1 感染症検査に関すること</p> <table border="1"> <thead> <tr> <th>検査内容</th> <th>平常時検便</th> <th>結核菌</th> <th>感染症発生に伴う検査</th> </tr> </thead> <tbody> <tr> <td>件数又は項目数</td> <td>6,450項目</td> <td>1件</td> <td>45件</td> </tr> </tbody> </table> <p>2 臨床検査に関すること</p> <table border="1"> <thead> <tr> <th>検査内容</th> <th>梅毒</th> <th>H I V</th> <th>クラミジア</th> <th>寄生虫卵</th> <th>Q F T検査</th> <th>H C V</th> <th>H B s</th> <th>尿検査</th> </tr> </thead> <tbody> <tr> <td>件数又は項目数</td> <td>607件</td> <td>633件</td> <td>606件</td> <td>2件</td> <td>152件</td> <td>607件</td> <td>605件</td> <td>11,218項目</td> </tr> </tbody> </table> | 検査内容 | 平常時検便 | 結核菌 | 感染症発生に伴う検査 | 件数又は項目数 | 6,450項目 | 1件 | 45件 | 検査内容 | 梅毒 | H I V | クラミジア | 寄生虫卵 | Q F T検査 | H C V | H B s | 尿検査 | 件数又は項目数 | 607件 | 633件 | 606件 | 2件 | 152件 | 607件 | 605件 | 11,218項目 |
| 検査内容 | 平常時検便 | 結核菌 | 感染症発生に伴う検査 | | | | | | | | | | | | | | | | | | | | | | | | | | | | |
| 件数又は項目数 | 6,450項目 | 1件 | 45件 | | | | | | | | | | | | | | | | | | | | | | | | | | | | |
| 検査内容 | 梅毒 | H I V | クラミジア | 寄生虫卵 | Q F T検査 | H C V | H B s | 尿検査 | | | | | | | | | | | | | | | | | | | | | | | |
| 件数又は項目数 | 607件 | 633件 | 606件 | 2件 | 152件 | 607件 | 605件 | 11,218項目 | | | | | | | | | | | | | | | | | | | | | | | |

款 4 衛生費

| 項 | 目 | 事業名 | 主管 | 決算額 (円) (前年度決算額) | 主要な施策の概要及び成果 | | | | | | | | | | | | | | | | | | | | | | | | | | | | | | | | | | | | | | | | | | | | | | | | | | | | |
|------------|-----------|-------------|-----------|--------------------------|--|--------|---------|-----------|---------------|---------------|-----|-----|-----|------|-------|------|-----------|-----------|------|--------|-----|--|------------|---------|--|--|--|--------|-------|---------|------|--|---------|---------|---------|-----------|--|--|-------|------|-----|----|-----|----|----|----|----|----|----|----|----|----|-----|--------|--------|---------|---------|
| 1 | 保健衛生費 | 12 衛生検査費 | | | <p>3 食品衛生検査に関すること (単位:項目)</p> <table border="1"> <thead> <tr> <th>検査内容</th> <th>食品細菌検査</th> <th>食品化学検査</th> <th>食鳥処理場衛生検査</th> <th>食中毒及び苦情食品等の検査</th> </tr> </thead> <tbody> <tr> <td>項目数</td> <td>304</td> <td>118</td> <td>216</td> <td>5,152</td> </tr> </tbody> </table> <p>4 環境衛生検査に関すること (単位:項目)</p> <table border="1"> <thead> <tr> <th>検査内容</th> <th>飲用井戸水水質検査</th> <th>浴槽水等の水質検査</th> </tr> </thead> <tbody> <tr> <td>項目数</td> <td>2,950</td> <td>155</td> </tr> </tbody> </table> <p>【前年度比69%増加】平成28年度は、政策経費F(政策事業)による検査用機器の購入等があったため</p> | 検査内容 | 食品細菌検査 | 食品化学検査 | 食鳥処理場衛生検査 | 食中毒及び苦情食品等の検査 | 項目数 | 304 | 118 | 216 | 5,152 | 検査内容 | 飲用井戸水水質検査 | 浴槽水等の水質検査 | 項目数 | 2,950 | 155 | | | | | | | | | | | | | | | | | | | | | | | | | | | | | | | | | | | | |
| | | | | | 検査内容 | 食品細菌検査 | 食品化学検査 | 食鳥処理場衛生検査 | 食中毒及び苦情食品等の検査 | | | | | | | | | | | | | | | | | | | | | | | | | | | | | | | | | | | | | | | | | | | | | | | | |
| 項目数 | 304 | 118 | 216 | 5,152 | | | | | | | | | | | | | | | | | | | | | | | | | | | | | | | | | | | | | | | | | | | | | | | | | | | | | |
| 検査内容 | 飲用井戸水水質検査 | 浴槽水等の水質検査 | | | | | | | | | | | | | | | | | | | | | | | | | | | | | | | | | | | | | | | | | | | | | | | | | | | | | | | |
| 項目数 | 2,950 | 155 | | | | | | | | | | | | | | | | | | | | | | | | | | | | | | | | | | | | | | | | | | | | | | | | | | | | | | | |
| 2 | 1 清掃費 | 6 ごみ減量化推進事業 | 廃棄物政策課 | 2,111,313 (1,981,441) | <p>1 ごみ減量・資源化啓発 (単位:回・人)</p> <table border="1"> <thead> <tr> <th></th> <th>ごみ減量説明会</th> <th>清掃施設見学会</th> <th>ごみ減量パネル展</th> </tr> </thead> <tbody> <tr> <td>実施回数</td> <td>5</td> <td>19</td> <td>1</td> </tr> <tr> <td>参加者数</td> <td>780</td> <td>367</td> <td>—</td> </tr> </tbody> </table> <p>2 ごみ減量広報紙発行 市民への3R啓発のため、「広報かしわ」の別冊号として、ごみ減量広報誌「クルクルクリーンかしわ」第40号(4ページ)を発行。掲載内容は、「ごみ処理とリサイクルの流れについて」ほか。</p> <table border="1"> <thead> <tr> <th>発行時期</th> <th>発行部数</th> <th colspan="3">(単位:円)</th> </tr> </thead> <tbody> <tr> <td>平成28年10月1日</td> <td>142,541</td> <td></td> <td></td> <td></td> </tr> <tr> <th>広報紙印刷代</th> <th>編集委託料</th> <th>新聞折込手数料</th> <th colspan="2">費用合計</th> </tr> <tr> <td>431,044</td> <td>296,730</td> <td>547,612</td> <td colspan="2">1,275,386</td> </tr> </tbody> </table> <p>3 生ごみ処理容器等購入費補助 柏市生ごみ処理容器等購入費補助金交付要綱に基づき、生ごみ処理容器等を購入し、設置したものに對し、補助金を交付。(単位:世帯・基・円)</p> <table border="1"> <thead> <tr> <th></th> <th>コンポスト</th> <th>EM容器</th> <th>機械式</th> <th>合計</th> </tr> </thead> <tbody> <tr> <td>世帯数</td> <td>16</td> <td>14</td> <td>41</td> <td>71</td> </tr> <tr> <td>基数</td> <td>19</td> <td>21</td> <td>41</td> <td>81</td> </tr> <tr> <td>補助金</td> <td>83,750</td> <td>20,410</td> <td>399,730</td> <td>503,890</td> </tr> </tbody> </table> <p>※補助額は、生ごみ処理容器1基につき、コンポスト・EM容器は購入価格の2分の1、機械式は購入価格の3分の1、かつ、補助限度額1万円(コンポスト・EM容器は1世帯に2基まで)</p> | | ごみ減量説明会 | 清掃施設見学会 | ごみ減量パネル展 | 実施回数 | 5 | 19 | 1 | 参加者数 | 780 | 367 | — | 発行時期 | 発行部数 | (単位:円) | | | 平成28年10月1日 | 142,541 | | | | 広報紙印刷代 | 編集委託料 | 新聞折込手数料 | 費用合計 | | 431,044 | 296,730 | 547,612 | 1,275,386 | | | コンポスト | EM容器 | 機械式 | 合計 | 世帯数 | 16 | 14 | 41 | 71 | 基数 | 19 | 21 | 41 | 81 | 補助金 | 83,750 | 20,410 | 399,730 | 503,890 |
| | ごみ減量説明会 | 清掃施設見学会 | ごみ減量パネル展 | | | | | | | | | | | | | | | | | | | | | | | | | | | | | | | | | | | | | | | | | | | | | | | | | | | | | | |
| 実施回数 | 5 | 19 | 1 | | | | | | | | | | | | | | | | | | | | | | | | | | | | | | | | | | | | | | | | | | | | | | | | | | | | | | |
| 参加者数 | 780 | 367 | — | | | | | | | | | | | | | | | | | | | | | | | | | | | | | | | | | | | | | | | | | | | | | | | | | | | | | | |
| 発行時期 | 発行部数 | (単位:円) | | | | | | | | | | | | | | | | | | | | | | | | | | | | | | | | | | | | | | | | | | | | | | | | | | | | | | | |
| 平成28年10月1日 | 142,541 | | | | | | | | | | | | | | | | | | | | | | | | | | | | | | | | | | | | | | | | | | | | | | | | | | | | | | | | |
| 広報紙印刷代 | 編集委託料 | 新聞折込手数料 | 費用合計 | | | | | | | | | | | | | | | | | | | | | | | | | | | | | | | | | | | | | | | | | | | | | | | | | | | | | | |
| 431,044 | 296,730 | 547,612 | 1,275,386 | | | | | | | | | | | | | | | | | | | | | | | | | | | | | | | | | | | | | | | | | | | | | | | | | | | | | | |
| | コンポスト | EM容器 | 機械式 | 合計 | | | | | | | | | | | | | | | | | | | | | | | | | | | | | | | | | | | | | | | | | | | | | | | | | | | | | |
| 世帯数 | 16 | 14 | 41 | 71 | | | | | | | | | | | | | | | | | | | | | | | | | | | | | | | | | | | | | | | | | | | | | | | | | | | | | |
| 基数 | 19 | 21 | 41 | 81 | | | | | | | | | | | | | | | | | | | | | | | | | | | | | | | | | | | | | | | | | | | | | | | | | | | | | |
| 補助金 | 83,750 | 20,410 | 399,730 | 503,890 | | | | | | | | | | | | | | | | | | | | | | | | | | | | | | | | | | | | | | | | | | | | | | | | | | | | | |

款 4 衛生費

| 項 | 目 | 事業名 | 主管 | 決算額(円) (前年度決算額) | 主要な施策の概要及び成果 |
|----------|------------|----------------------------|---------|--|---|
| 2 清掃費 | 1 清掃総務費 | 9 一般事務費 | 廃棄物政策課 | 27,406,969 (21,750,326) | 環境衛生組合管理費負担金 20,266,000円 柏・白井・鎌ヶ谷環境衛生組合の管理費を、柏市・白井市・鎌ヶ谷市で負担 ※し尿・ごみ処理及び周辺・還元対策に伴う、議会・監査・一般事務経費 |
| | | 15.4 柏・白井・鎌ヶ谷環境衛生組合清掃事業 | | 71,431,000 (72,456,000) | 清掃施設周辺対策事業 柏・白井・鎌ヶ谷環境衛生組合の周辺対策費を、柏市・白井市・鎌ヶ谷市で負担 (単位:円) 環境衛生組合周辺整備費負担金 70,447,000 環境衛生組合緩衝緑地購入費償還金負担金 984,000 |
| | | 20 リサイクルプラザ事業 | | 10,358,914 (10,102,035) | 啓発事業運営委託 7,207,064円 リサイクルプラザ(リボン館)を拠点とした、ごみ減量及びリサイクルに関する体験教室や講座、啓発展示、広報紙の発行等の事業について、市民・消費者団体会員で組織した「柏市リサイクルプラザリボン館運営委員会」に委託 (単位:回・人) |
| | 2 塵芥処理費 | 1 塵芥収集事業 | 環境サービス課 | 307,657,760 (305,831,880) | 環境衛生組合共同化処理費負担金 301,100,000円 柏・白井・鎌ヶ谷環境衛生組合のごみ処理に係る共同処理費を、柏市・鎌ヶ谷市で負担 ※旧沼南町域のごみ収集・リサイクル事業 一般廃棄物収集運搬業務最適化事業 6,557,760円 一般廃棄物収集運搬業務最適化支援システムにより、一般廃棄物の収集状況を動的に管理し、収集漏れ・速度超過等の市民からの苦情へ迅速に対応した。 また、最適な収集コース検討の前提となる地域ごとのごみ量を把握した。 |
| | | 17,728,801 (18,903,779) | | 1 粗大ごみ収集運搬業務委託(柏地域のみ) 粗大ごみの収集運搬業務を民間事業者へ委託するにあたり、受託者が安定的かつ継続的に業務を遂行できるよう平成24年度から平成28年度まで5年間の債務負担支払としている。 委託費:13,737,600円/年 処理点数:18,214点(平成28年度実績) 例:布団 3枚→1点 座布団 5枚→1点 その他1辺が120cmを超える大型家具類(タンス、ベッド、ソファ等)は、それぞれ1点→1点 | |

款 4 衛生費

| 項 | 目 | 事業名 | 主管 | 決算額 (円) (前年度決算額) | 主要な施策の概要及び成果 | | | | | | | | | | | | | | | | | | | | | | | | | | | | | | | | | | | | | | | | | | | | | | | | | | | | | | | | | | | | | | | | | | | | |
|-------------|-------------|--------------------------------|------------------------------|---|---|------|---------|-------|--------|------|------|-------------|--------|-------|--------|--------|------|---------|--------|-------|-------|-------------|-------|-------|--------|---|---|-----|----|---|---|---|-------|-------|----|--------|--------|-------|-------|--------|----|------|---------|-------|-----|----|------|--------|-------|-------|----|--------|------|----|---|---|---|----|----|--------|-------|-------|----|--------|--|-----|----|------|------------|--------------------------------|------|-------------|-------------------------------|
| 2 | 2 | 清掃費 | 北部クリーンセンター | 110,482,805 (87,156,877) | <p>1 ごみの収集量</p> <p><北部> (単位：t)</p> <table border="1"> <thead> <tr> <th>区分</th> <th>市収集量</th> </tr> </thead> <tbody> <tr> <td>可燃ごみ</td> <td>23,190</td> </tr> <tr> <td>不燃ごみ</td> <td>-</td> </tr> <tr> <td>容器包装プラスチック類</td> <td>2,432</td> </tr> <tr> <td>合計</td> <td>25,622</td> </tr> </tbody> </table> <p><南部> (単位：t)</p> <table border="1"> <thead> <tr> <th>区分</th> <th>市収集量</th> </tr> </thead> <tbody> <tr> <td>可燃ごみ</td> <td>23,226</td> </tr> <tr> <td>不燃ごみ</td> <td>6,355</td> </tr> <tr> <td>容器包装プラスチック類</td> <td>2,841</td> </tr> <tr> <td>合計</td> <td>32,381</td> </tr> </tbody> </table> | 区分 | 市収集量 | 可燃ごみ | 23,190 | 不燃ごみ | - | 容器包装プラスチック類 | 2,432 | 合計 | 25,622 | 区分 | 市収集量 | 可燃ごみ | 23,226 | 不燃ごみ | 6,355 | 容器包装プラスチック類 | 2,841 | 合計 | 32,381 | | | | | | | | | | | | | | | | | | | | | | | | | | | | | | | | | | | | | | | | | | | | | | | | |
| | | | 区分 | 市収集量 | | | | | | | | | | | | | | | | | | | | | | | | | | | | | | | | | | | | | | | | | | | | | | | | | | | | | | | | | | | | | | | | | | | | | |
| 可燃ごみ | 23,190 | | | | | | | | | | | | | | | | | | | | | | | | | | | | | | | | | | | | | | | | | | | | | | | | | | | | | | | | | | | | | | | | | | | | | | | | |
| 不燃ごみ | - | | | | | | | | | | | | | | | | | | | | | | | | | | | | | | | | | | | | | | | | | | | | | | | | | | | | | | | | | | | | | | | | | | | | | | | | |
| 容器包装プラスチック類 | 2,432 | | | | | | | | | | | | | | | | | | | | | | | | | | | | | | | | | | | | | | | | | | | | | | | | | | | | | | | | | | | | | | | | | | | | | | | | |
| 合計 | 25,622 | | | | | | | | | | | | | | | | | | | | | | | | | | | | | | | | | | | | | | | | | | | | | | | | | | | | | | | | | | | | | | | | | | | | | | | | |
| 区分 | 市収集量 | | | | | | | | | | | | | | | | | | | | | | | | | | | | | | | | | | | | | | | | | | | | | | | | | | | | | | | | | | | | | | | | | | | | | | | | |
| 可燃ごみ | 23,226 | | | | | | | | | | | | | | | | | | | | | | | | | | | | | | | | | | | | | | | | | | | | | | | | | | | | | | | | | | | | | | | | | | | | | | | | |
| 不燃ごみ | 6,355 | | | | | | | | | | | | | | | | | | | | | | | | | | | | | | | | | | | | | | | | | | | | | | | | | | | | | | | | | | | | | | | | | | | | | | | | |
| 容器包装プラスチック類 | 2,841 | | | | | | | | | | | | | | | | | | | | | | | | | | | | | | | | | | | | | | | | | | | | | | | | | | | | | | | | | | | | | | | | | | | | | | | | |
| 合計 | 32,381 | | | | | | | | | | | | | | | | | | | | | | | | | | | | | | | | | | | | | | | | | | | | | | | | | | | | | | | | | | | | | | | | | | | | | | | | |
| | | 南部クリーンセンター | 179,380,448 (105,731,823) | <p>2 ごみの搬入量</p> <p><北部> (単位：t)</p> <table border="1"> <thead> <tr> <th>区分</th> <th>市収集量</th> <th>許可業者搬入量</th> <th>一般搬入量</th> <th>その他</th> <th>合計</th> </tr> </thead> <tbody> <tr> <td>可燃ごみ</td> <td>23,190</td> <td>23,097</td> <td>4,002</td> <td>-</td> <td>50,289</td> </tr> <tr> <td>不燃ごみ</td> <td>※ 6,296</td> <td>359</td> <td>1,154</td> <td>-</td> <td>7,809</td> </tr> <tr> <td>粗大ごみ</td> <td>※ 439</td> <td>172</td> <td>-</td> <td>-</td> <td>611</td> </tr> <tr> <td>汚泥</td> <td>-</td> <td>-</td> <td>-</td> <td>1,262</td> <td>1,262</td> </tr> <tr> <td>合計</td> <td>29,925</td> <td>23,628</td> <td>5,156</td> <td>1,262</td> <td>59,971</td> </tr> </tbody> </table> <p>※印の市収集量の不燃ごみは南部クリーンセンターで収集搬入。粗大ごみは委託収集業者が搬入</p> <p><南部> (単位：t)</p> <table border="1"> <thead> <tr> <th>区分</th> <th>市収集量</th> <th>許可業者搬入量</th> <th>一般搬入量</th> <th>その他</th> <th>合計</th> </tr> </thead> <tbody> <tr> <td>可燃ごみ</td> <td>23,226</td> <td>8,116</td> <td>1,205</td> <td>14</td> <td>32,561</td> </tr> <tr> <td>粗大ごみ</td> <td>41</td> <td>-</td> <td>-</td> <td>-</td> <td>41</td> </tr> <tr> <td>合計</td> <td>23,267</td> <td>8,116</td> <td>1,205</td> <td>14</td> <td>32,602</td> </tr> </tbody> </table> <p>3 ごみ収集運搬業務の一部委託 家庭系一般廃棄物の収集運搬業務を委託（債務負担支払） 契約金額：北部クリーンセンター 353,520,720円、南部クリーンセンター 747,290,880円 契約期間：平成27年10月1日～平成32年9月30日（5年間） (単位：円)</p> <table border="1"> <thead> <tr> <th></th> <th>支払額</th> <th>内容</th> </tr> </thead> <tbody> <tr> <td><北部></td> <td>70,704,144</td> <td>旧柏市北部地域の可燃ごみ並びにプラスチックごみの一部収集運搬</td> </tr> <tr> <td><南部></td> <td>149,458,176</td> <td>旧柏市全域の不燃ごみ、一部地域のプラスチックごみの収集運搬</td> </tr> </tbody> </table> <p>南部クリーンセンター 【前年度比70%増加】10月よりごみ収集運搬業務の一部委託が始まったため</p> | 区分 | 市収集量 | 許可業者搬入量 | 一般搬入量 | その他 | 合計 | 可燃ごみ | 23,190 | 23,097 | 4,002 | - | 50,289 | 不燃ごみ | ※ 6,296 | 359 | 1,154 | - | 7,809 | 粗大ごみ | ※ 439 | 172 | - | - | 611 | 汚泥 | - | - | - | 1,262 | 1,262 | 合計 | 29,925 | 23,628 | 5,156 | 1,262 | 59,971 | 区分 | 市収集量 | 許可業者搬入量 | 一般搬入量 | その他 | 合計 | 可燃ごみ | 23,226 | 8,116 | 1,205 | 14 | 32,561 | 粗大ごみ | 41 | - | - | - | 41 | 合計 | 23,267 | 8,116 | 1,205 | 14 | 32,602 | | 支払額 | 内容 | <北部> | 70,704,144 | 旧柏市北部地域の可燃ごみ並びにプラスチックごみの一部収集運搬 | <南部> | 149,458,176 | 旧柏市全域の不燃ごみ、一部地域のプラスチックごみの収集運搬 |
| 区分 | 市収集量 | 許可業者搬入量 | 一般搬入量 | その他 | 合計 | | | | | | | | | | | | | | | | | | | | | | | | | | | | | | | | | | | | | | | | | | | | | | | | | | | | | | | | | | | | | | | | | | | | |
| 可燃ごみ | 23,190 | 23,097 | 4,002 | - | 50,289 | | | | | | | | | | | | | | | | | | | | | | | | | | | | | | | | | | | | | | | | | | | | | | | | | | | | | | | | | | | | | | | | | | | | |
| 不燃ごみ | ※ 6,296 | 359 | 1,154 | - | 7,809 | | | | | | | | | | | | | | | | | | | | | | | | | | | | | | | | | | | | | | | | | | | | | | | | | | | | | | | | | | | | | | | | | | | | |
| 粗大ごみ | ※ 439 | 172 | - | - | 611 | | | | | | | | | | | | | | | | | | | | | | | | | | | | | | | | | | | | | | | | | | | | | | | | | | | | | | | | | | | | | | | | | | | | |
| 汚泥 | - | - | - | 1,262 | 1,262 | | | | | | | | | | | | | | | | | | | | | | | | | | | | | | | | | | | | | | | | | | | | | | | | | | | | | | | | | | | | | | | | | | | | |
| 合計 | 29,925 | 23,628 | 5,156 | 1,262 | 59,971 | | | | | | | | | | | | | | | | | | | | | | | | | | | | | | | | | | | | | | | | | | | | | | | | | | | | | | | | | | | | | | | | | | | | |
| 区分 | 市収集量 | 許可業者搬入量 | 一般搬入量 | その他 | 合計 | | | | | | | | | | | | | | | | | | | | | | | | | | | | | | | | | | | | | | | | | | | | | | | | | | | | | | | | | | | | | | | | | | | | |
| 可燃ごみ | 23,226 | 8,116 | 1,205 | 14 | 32,561 | | | | | | | | | | | | | | | | | | | | | | | | | | | | | | | | | | | | | | | | | | | | | | | | | | | | | | | | | | | | | | | | | | | | |
| 粗大ごみ | 41 | - | - | - | 41 | | | | | | | | | | | | | | | | | | | | | | | | | | | | | | | | | | | | | | | | | | | | | | | | | | | | | | | | | | | | | | | | | | | | |
| 合計 | 23,267 | 8,116 | 1,205 | 14 | 32,602 | | | | | | | | | | | | | | | | | | | | | | | | | | | | | | | | | | | | | | | | | | | | | | | | | | | | | | | | | | | | | | | | | | | | |
| | 支払額 | 内容 | | | | | | | | | | | | | | | | | | | | | | | | | | | | | | | | | | | | | | | | | | | | | | | | | | | | | | | | | | | | | | | | | | | | | | | |
| <北部> | 70,704,144 | 旧柏市北部地域の可燃ごみ並びにプラスチックごみの一部収集運搬 | | | | | | | | | | | | | | | | | | | | | | | | | | | | | | | | | | | | | | | | | | | | | | | | | | | | | | | | | | | | | | | | | | | | | | | |
| <南部> | 149,458,176 | 旧柏市全域の不燃ごみ、一部地域のプラスチックごみの収集運搬 | | | | | | | | | | | | | | | | | | | | | | | | | | | | | | | | | | | | | | | | | | | | | | | | | | | | | | | | | | | | | | | | | | | | | | | |

款 4 衛生費

| 項 | 目 | 事業名 | 主管 | 決算額 (円) (前年度決算額) | 主要な施策の概要及び成果 | | | | | | | | | | | | | | | | | | | | | | | | |
|-------------|-------------|---------------------------|------------------------------|--|---|-----|-----|----|-----|----|-------------|------------|-------------|------------|-------------|-----|-----|----|-----|----|-------------|------------|-------------|------------|-------------|-----|-------|-----|-------------|
| 2 | 2 | 4 塵芥処理施設 管理運営事業 | 廃棄物政 策課 | 323,668,000 (326,919,000) | 環境衛生組合ごみ処理費負担金 柏・白井・鎌ヶ谷環境衛生組合のごみ焼却処理に係る共同処理費を、柏市・鎌ヶ谷市で負担 ※旧沼南町域のごみ焼却事業 | | | | | | | | | | | | | | | | | | | | | | | | |
| | | | 北部クリ ーンセン ター | 1,075,326,218 (1,083,554,863) | 1 清掃工場運転管理委託 焼却施設の運営管理等を包括的に委託（債務負担支払） 契約期間：平成20年度～33年度（14年間）契約金額：11,578,500,000円 ◎SPC（特別目的会社）の長期責任による運営管理委託における主な業務 ・ごみ受入、運転、維持管理、補修及び更新に係る業務等 ◎平成28年度支出内訳 (単位：円) | | | | | | | | | | | | | | | | | | | | | | | | |
| | | 南部クリ ーンセン ター | 953,603,798 (881,421,872) | 2 第二清掃工場運転管理委託 柏市第二清掃工場の運営管理等を包括的に委託（債務負担支払） 契約期間：平成16～36年度（21年間）契約金額：16,927,406,822円（変更契約日：平成28年4月1日） ◎SPC（特別目的会社）の長期責任による運営管理委託における主な業務 ・ごみ受入、運転、維持管理、補修及び更新に係る業務 ・関係法令等に定められた有資格者の選任 ・点検、検査業務、焼却施設及び灰熔融施設等の維持管理 ◎平成28年度支出内訳 (単位：円) | | | | | | | | | | | | | | | | | | | | | | | | | |
| | | 16 プラスチック 分別・資源 化事業 | 廃棄物政 策課 | 261,625,517 (252,095,872) | ビニール・プラスチックごみ圧縮保管委託 容器包装リサイクル法に基づくプラスチックの資源化処理として、柏市が分別収集した容器包装 プラスチック類の選別、圧縮保管に係わる業務を柏市廃棄物処理業協業組合に委託 (単位：t・円) | | | | | | | | | | | | | | | | | | | | | | | | |
| | | | | | <table border="1"> <tr> <td>固定費</td> <td>変動費</td> <td>小計</td> <td>消費税</td> <td>合計</td> </tr> <tr> <td>716,988,000</td> <td>57,986,001</td> <td>774,974,001</td> <td>61,997,920</td> <td>836,971,921</td> </tr> </table> <table border="1"> <tr> <td>固定費</td> <td>変動費</td> <td>小計</td> <td>消費税</td> <td>合計</td> </tr> <tr> <td>848,018,776</td> <td>25,216,964</td> <td>873,235,740</td> <td>69,858,859</td> <td>943,094,599</td> </tr> </table> <table border="1"> <tr> <td>処理量</td> <td>5,398</td> </tr> <tr> <td>委託料</td> <td>261,624,397</td> </tr> </table> | 固定費 | 変動費 | 小計 | 消費税 | 合計 | 716,988,000 | 57,986,001 | 774,974,001 | 61,997,920 | 836,971,921 | 固定費 | 変動費 | 小計 | 消費税 | 合計 | 848,018,776 | 25,216,964 | 873,235,740 | 69,858,859 | 943,094,599 | 処理量 | 5,398 | 委託料 | 261,624,397 |
| 固定費 | 変動費 | 小計 | 消費税 | 合計 | | | | | | | | | | | | | | | | | | | | | | | | | |
| 716,988,000 | 57,986,001 | 774,974,001 | 61,997,920 | 836,971,921 | | | | | | | | | | | | | | | | | | | | | | | | | |
| 固定費 | 変動費 | 小計 | 消費税 | 合計 | | | | | | | | | | | | | | | | | | | | | | | | | |
| 848,018,776 | 25,216,964 | 873,235,740 | 69,858,859 | 943,094,599 | | | | | | | | | | | | | | | | | | | | | | | | | |
| 処理量 | 5,398 | | | | | | | | | | | | | | | | | | | | | | | | | | | | |
| 委託料 | 261,624,397 | | | | | | | | | | | | | | | | | | | | | | | | | | | | |

款 4 衛生費

| 項 | 目 | 事業名 | 主管 | 決算額 (円) (前年度決算額) | 主要な施策の概要及び成果 | | | | | | | | | | | | | | | | | | | | | | | |
|--------------|-------------|--|--|---|---|--------|--------|------|-------------|-------------|--|------------|-------------|---|------------|-------------|-------------|-------|-----|-----|-----|------------|-----|-----|--------------|------------|---------|------------|
| 2 | 2 | 26 資源回収 及びリサイクル プラザ維持 管理事業 | | 760,067,501 (767,569,685) | <p>1 資源回収事業委託 ごみ集積所に排出された資源品の収集運搬・選別加工業務及び柏市リサイクルプラザの維持管理業務を柏市再生資源事業協業組合に委託 収集された資源品の売却代金は市の歳入に計上 (単位：t・円)</p> <table border="1"> <tr> <td>資源品回収量</td> <td>19,952</td> </tr> <tr> <td>委託料</td> <td>628,800,000</td> </tr> <tr> <td>(内訳) 収集運搬業務</td> <td>341,957,180</td> </tr> <tr> <td>選別加工等業務</td> <td>221,995,874</td> </tr> <tr> <td>維持管理等業務</td> <td>64,846,946</td> </tr> <tr> <td>資源売却代(歳入)</td> <td>328,133,441</td> </tr> </table> <p>2 資源回収運動報償金 資源回収を推進するため、実施団体毎に収集量に応じて3円/kgの報償金を交付 (単位：団体・円)</p> <table border="1"> <tr> <td rowspan="2">実施団体数</td> <td>上半期</td> <td>280</td> <td rowspan="2">報償金</td> <td rowspan="2">58,204,860</td> </tr> <tr> <td>下半期</td> <td>281</td> </tr> </table> <p>3 リサイクルプラザ維持管理事業 (単位：円)</p> <table border="1"> <tr> <td>プラント設備総合年次点検</td> <td>11,502,000</td> </tr> <tr> <td>部品交換等修繕</td> <td>31,941,000</td> </tr> </table> <p style="text-align: right;">主な修繕箇所：古紙類紐取り装置減速機、ペットボトル受入コンベヤ等</p> | 資源品回収量 | 19,952 | 委託料 | 628,800,000 | (内訳) 収集運搬業務 | 341,957,180 | 選別加工等業務 | 221,995,874 | 維持管理等業務 | 64,846,946 | 資源売却代(歳入) | 328,133,441 | 実施団体数 | 上半期 | 280 | 報償金 | 58,204,860 | 下半期 | 281 | プラント設備総合年次点検 | 11,502,000 | 部品交換等修繕 | 31,941,000 |
| | | 資源品回収量 | 19,952 | | | | | | | | | | | | | | | | | | | | | | | | | |
| 委託料 | 628,800,000 | | | | | | | | | | | | | | | | | | | | | | | | | | | |
| (内訳) 収集運搬業務 | 341,957,180 | | | | | | | | | | | | | | | | | | | | | | | | | | | |
| 選別加工等業務 | 221,995,874 | | | | | | | | | | | | | | | | | | | | | | | | | | | |
| 維持管理等業務 | 64,846,946 | | | | | | | | | | | | | | | | | | | | | | | | | | | |
| 資源売却代(歳入) | 328,133,441 | | | | | | | | | | | | | | | | | | | | | | | | | | | |
| 実施団体数 | 上半期 | 280 | 報償金 | 58,204,860 | | | | | | | | | | | | | | | | | | | | | | | | |
| | 下半期 | 281 | | | | | | | | | | | | | | | | | | | | | | | | | | |
| プラント設備総合年次点検 | 11,502,000 | | | | | | | | | | | | | | | | | | | | | | | | | | | |
| 部品交換等修繕 | 31,941,000 | | | | | | | | | | | | | | | | | | | | | | | | | | | |
| | | 27 放射能汚染 塵芥処理対策事 業 | 北部クリ ーンセン ター 南部クリ ーンセン ター | 106,449,034 (182,334,647) (減) 263,806,969 (310,212,393) | <p>1 放射能汚染塵芥処理対策 原発事故の影響により発生した指定廃棄物の仮保管のため、国と委託契約を締結。 重ねて、焼却灰の放射能低減のための対策を実施 (単位：円)</p> <table border="1"> <thead> <tr> <th>区分</th> <th>金額</th> <th>主な事業</th> </tr> </thead> <tbody> <tr> <td>北部クリーンセンター</td> <td>106,449,034</td> <td>指定廃棄物仮保管庫設置工事、草木等破碎業務委託、焼却灰等放射能測定委託、個人線量測定委託 等</td> </tr> <tr> <td>南部クリーンセンター</td> <td>263,806,969</td> <td>焼却灰等処理業務委託、草木等処分委託、焼却灰等放射能測定委託、個人線量測定委託 等</td> </tr> <tr> <td>合計</td> <td>370,256,003</td> <td></td> </tr> </tbody> </table> | 区分 | 金額 | 主な事業 | 北部クリーンセンター | 106,449,034 | 指定廃棄物仮保管庫設置工事、草木等破碎業務委託、焼却灰等放射能測定委託、個人線量測定委託 等 | 南部クリーンセンター | 263,806,969 | 焼却灰等処理業務委託、草木等処分委託、焼却灰等放射能測定委託、個人線量測定委託 等 | 合計 | 370,256,003 | | | | | | | | | | | | |
| 区分 | 金額 | 主な事業 | | | | | | | | | | | | | | | | | | | | | | | | | | |
| 北部クリーンセンター | 106,449,034 | 指定廃棄物仮保管庫設置工事、草木等破碎業務委託、焼却灰等放射能測定委託、個人線量測定委託 等 | | | | | | | | | | | | | | | | | | | | | | | | | | |
| 南部クリーンセンター | 263,806,969 | 焼却灰等処理業務委託、草木等処分委託、焼却灰等放射能測定委託、個人線量測定委託 等 | | | | | | | | | | | | | | | | | | | | | | | | | | |
| 合計 | 370,256,003 | | | | | | | | | | | | | | | | | | | | | | | | | | | |

款 4 衛生費

| 項 | 目 | 事業名 | 主管 | 決算額 (円) (前年度決算額) | 主要な施策の概要及び成果 | | | | | | | | | | | | | | | |
|----------------|-------------|----------------------|-------------------------------------|--|---|------|------|------|-------|--------|-------|-----------|----------|--------|--------|-------|---------|--------|--------|-------|
| 2 | 清掃費 | 27 放射能汚染 塵芥処理対策事業 | 北部クリーンセンター 南部クリーンセンター | | <p>北部クリーンセンター 【前年度比42%減少】 指定廃棄物の保管委託金額が減少したため</p> <p>2 焼却灰仮保管状況(3月31日現在) (単位：t)</p> <table border="1"> <thead> <tr> <th>区分</th> <th>焼却灰</th> </tr> </thead> <tbody> <tr> <td>清掃工場</td> <td>494</td> </tr> <tr> <td>第二清掃工場</td> <td>493</td> </tr> <tr> <td>最終処分場(布施)</td> <td>76</td> </tr> </tbody> </table> | 区分 | 焼却灰 | 清掃工場 | 494 | 第二清掃工場 | 493 | 最終処分場(布施) | 76 | | | | | | | |
| | | 区分 | 焼却灰 | | | | | | | | | | | | | | | | | |
| | | 清掃工場 | 494 | | | | | | | | | | | | | | | | | |
| 第二清掃工場 | 493 | | | | | | | | | | | | | | | | | | | |
| 最終処分場(布施) | 76 | | | | | | | | | | | | | | | | | | | |
| 3 ごみ処理施設整備費 | 20 清掃工場整備事業 | 廃棄物政策課 | 2,314,000 (1,111,000) (増) | <p>環境衛生組合ごみ焼却施設建設費償還金負担金 柏・白井・鎌ヶ谷環境衛生組合のごみ焼却処理施設の建設及び改良に係る起債の償還を、柏市・鎌ヶ谷市で負担 ※ごみ処理施設「クリーンセンターしらさぎ」建設・改良に係る起債の償還 【前年度比108%増加】平成26年度事業の利子の償還に加えて、平成27年度事業分の利子の償還を開始したため</p> | | | | | | | | | | | | | | | | |
| 11 し尿処理費 | 4 し尿収集処理事業 | 環境サービス課 | 70,726,000 (77,830,000) | <p>環境衛生組合し尿処理費負担金 柏・白井・鎌ヶ谷環境衛生組合のし尿処理施設に係る費用を、柏市・白井市・鎌ヶ谷市で負担 ※旧沼南町域のし尿・浄化槽汚泥の処理事業</p> | | | | | | | | | | | | | | | | |
| | | | 250,804,122 (227,541,122) | <p>1 収集及び処理状況 (単位：kθ)</p> <table border="1"> <thead> <tr> <th></th> <th>27年度</th> <th>28年度</th> <th>比較増減</th> </tr> </thead> <tbody> <tr> <td>し尿収集量</td> <td>2,707</td> <td>2,533</td> <td>△ 174</td> </tr> <tr> <td>浄化槽汚泥収集量</td> <td>14,569</td> <td>14,047</td> <td>△ 522</td> </tr> <tr> <td>処理量(混合)</td> <td>21,959</td> <td>21,101</td> <td>△ 858</td> </tr> </tbody> </table> | | 27年度 | 28年度 | 比較増減 | し尿収集量 | 2,707 | 2,533 | △ 174 | 浄化槽汚泥収集量 | 14,569 | 14,047 | △ 522 | 処理量(混合) | 21,959 | 21,101 | △ 858 |
| | 27年度 | 28年度 | 比較増減 | | | | | | | | | | | | | | | | | |
| し尿収集量 | 2,707 | 2,533 | △ 174 | | | | | | | | | | | | | | | | | |
| 浄化槽汚泥収集量 | 14,569 | 14,047 | △ 522 | | | | | | | | | | | | | | | | | |
| 処理量(混合) | 21,959 | 21,101 | △ 858 | | | | | | | | | | | | | | | | | |

款 4 衛生費

| 項 | 目 | 事業名 | 主管 | 決算額（円） （前年度決算額） | 主要な施策の概要及び成果 | | | | |
|----------------------|-------------|---------|---------|--------------------|--|----------------------|-------------|-------------------|-------------|
| 2 清掃費 | 11 し尿処理費 | | | | 2 し尿処理施設の管理運営に要する経費（委託料） <div style="text-align: right;">（単位：円）</div> | | | | |
| | | | | | | | | | |
| | | | | | 委託件名 | 業者名 | 予算額 | 契約額 | 支出額 |
| | | | | | 山高野浄化センター 運転管理及び施設 管理業務委託 | 水 i n g (株) 東関東支店 | 139,320,000 | 139,320,000 | 139,320,000 |
| | | | | | 特別管理産業廃棄物 収集運搬及び処分業務 委託（廃液処分委託） | 開発化学工業(株) | 209,304 | (単価契約) 972円/kg | 198,288 |
| | | | | | 貯留槽等清掃業務委託 | (株)アスメイク | 4,602,604 | 4,276,800 | 4,276,800 |
| 自家用電気工作物 保安管理業務委託 | 伊部電気管理事務所 | 414,720 | 384,480 | 384,480 | | | | | |

款 5 労働費

| 項 | 目 | 事業名 | 主管 | 決算額 (円) (前年度決算額) | 主要な施策の概要及び成果 | | | | | | | | | | |
|-----------|----------|------------------------------------|--|----------------------------|--|---------|-------------|-----|-----|----|----|----|-----------|----|-----------|
| 1 | 1 | 2 労政事業 | 商工振興課 | 33,631,189 (32,362,131) | <p>1 若者の職業自立支援事業委託 就労意欲はあるが、自ら就職活動を行うことが難しい若者を対象に、国の地域若者サポートステーション事業と連携し、相談活動や各種セミナーの実施など、適職の発見や就労に向けたスキルアップ意識向上の機会を提供する為、特定非営利活動法人キャリアデザイン研究所へ委託料として10,160,452 円を支出した。</p> <p style="text-align: center;">(単位：名・件)</p> <table border="1" style="margin-left: auto; margin-right: auto;"> <tr> <td>新規会員登録数</td> <td>就労・進学等進路決定数</td> </tr> <tr> <td style="text-align: center;">168</td> <td style="text-align: center;">111</td> </tr> </table> <p>2 中小企業退職金共済掛金補助金 中小企業の勤労者の福祉増進と事業者の共済掛金の負担金を軽減するため、補助金を交付した。</p> <p style="text-align: center;">(単位：件・円)</p> <table border="1" style="margin-left: auto; margin-right: auto;"> <thead> <tr> <th>区分</th> <th>件数</th> <th>金額</th> </tr> </thead> <tbody> <tr> <td>特定退職金共済制度</td> <td style="text-align: center;">21</td> <td style="text-align: center;">1,091,000</td> </tr> </tbody> </table> <p>3 柏市シルバー人材センター補助金 公益社団法人柏市シルバー人材センターの運営費に対して、18,050,000円の補助金を交付した。</p> <p>4 職業能力養成事業補助金 職業能力開発促進法に規定する職業訓練を行う職業訓練法人柏地区共同職業訓練協会柏工業専門校が実施する就労支援講座の運営等を支援するため、3,000,000円の補助金を交付した。</p> | 新規会員登録数 | 就労・進学等進路決定数 | 168 | 111 | 区分 | 件数 | 金額 | 特定退職金共済制度 | 21 | 1,091,000 |
| | | 新規会員登録数 | | 就労・進学等進路決定数 | | | | | | | | | | | |
| 168 | 111 | | | | | | | | | | | | | | |
| 区分 | 件数 | 金額 | | | | | | | | | | | | | |
| 特定退職金共済制度 | 21 | 1,091,000 | | | | | | | | | | | | | |
| | 4 勤労会館事業 | 57,600,000 (809,711) (増) | <p>1 施設改修工事 柏市保健勤労会館施設改修工事費用として、平成27年度予算より繰越明許。 契約総額 63,180,000 円の内、設計当初の建築工事費 57,600,000 円について支出。 なお、設計当初の機械設備費、電気工事費、増額分の建築工事費、計 5,580,000 円については、成人健診課より支出した。 【前年度比7,014%増加】改修工事について、明許繰越の上、28年度に実施したため</p> | | | | | | | | | | | | |

款 6 農林水産業費

| 項 | 目 | 事業名 | 主管 | 決算額 (円) (前年度決算額) | 主要な施策の概要及び成果 | | | | | | | | | | | | | | | | | | | | | | | | | | | | | | | | | | | | | | | | | | | | | | | | |
|----------------|--------------|--------------------------|---|----------------------------|--|------|------------|------------|-----|--------------------|---|---------|---------|---------------------|---|------------|-----------|------------------|---|--------|--------|---------------------|---|---------|---------|--------------|---|------------|------------|-------------|---|---------|---------|----------------|---|-----------|---------|------------------------------|---|------------|-----------|----------------|---|-----------|-----------|----------------|----|-----------|-----------|-----------------------|---|-----------|-----------|
| 1 農業費 | 1 農業委員会費 | 1 農業委員の活動に関する事務 | 農業委員会事務局 | 20,316,306 (21,685,426) | 農業委員会 農業委員会総会 12回 | | | | | | | | | | | | | | | | | | | | | | | | | | | | | | | | | | | | | | | | | | | | | | | | |
| | 2 農業総務費 | 12.1 農業総務事務 | 農政課 | 1,297,448 (1,614,857) | (単位：件・円) <table border="1"> <thead> <tr> <th>事業名</th> <th>事業主体</th> <th>事業費</th> <th>補助額</th> </tr> </thead> <tbody> <tr> <td>淡水魚貝類種苗放流事業補助金</td> <td>1</td> <td>61,600</td> <td>21,000</td> </tr> </tbody> </table> | 事業名 | 事業主体 | 事業費 | 補助額 | 淡水魚貝類種苗放流事業補助金 | 1 | 61,600 | 21,000 | | | | | | | | | | | | | | | | | | | | | | | | | | | | | | | | | | | | | | | | |
| | | 事業名 | 事業主体 | 事業費 | 補助額 | | | | | | | | | | | | | | | | | | | | | | | | | | | | | | | | | | | | | | | | | | | | | | | | |
| 淡水魚貝類種苗放流事業補助金 | 1 | 61,600 | 21,000 | | | | | | | | | | | | | | | | | | | | | | | | | | | | | | | | | | | | | | | | | | | | | | | | | | |
| 16 一般事務費 | 農業委員会事務局 | 3,402,889 (2,947,035) | 1 農家基本台帳の整備について 農家基本台帳調査表回収集計結果 (8月1日現在) (単位：件) <table border="1"> <tbody> <tr> <td>調査表回収件数</td> <td>2,082</td> </tr> </tbody> </table> | 調査表回収件数 | 2,082 | | | | | | | | | | | | | | | | | | | | | | | | | | | | | | | | | | | | | | | | | | | | | | | | |
| 調査表回収件数 | 2,082 | | | | | | | | | | | | | | | | | | | | | | | | | | | | | | | | | | | | | | | | | | | | | | | | | | | | |
| 3 農業振興費 | 8.1 農業振興対策事業 | 農政課 | (減) | 33,819,230 (75,512,360) | 1 農業者又は農業団体等に対し、生産力の強化及び経営の改善のため実施する各事業に対し、柏市農業振興補助金交付規則及び各要綱により、その一部を補助 (単位：件・円) <table border="1"> <thead> <tr> <th>事業名</th> <th>事業件数</th> <th>事業費</th> <th>補助金</th> </tr> </thead> <tbody> <tr> <td>園芸用廃プラスチック対策協議会補助金</td> <td>1</td> <td>674,891</td> <td>322,596</td> </tr> <tr> <td>園芸振興事業補助金 (主要な事務事業)</td> <td>3</td> <td>13,691,808</td> <td>2,859,000</td> </tr> <tr> <td>農業近代化資金利子補給事業補助金</td> <td>1</td> <td>71,839</td> <td>71,839</td> </tr> <tr> <td>農業経営基盤強化資金利子補給事業補助金</td> <td>2</td> <td>356,919</td> <td>356,919</td> </tr> <tr> <td>水稻病害虫防除事業補助金</td> <td>1</td> <td>29,283,594</td> <td>11,100,000</td> </tr> <tr> <td>南部市民農園事業補助金</td> <td>1</td> <td>181,000</td> <td>181,000</td> </tr> <tr> <td>担い手経営展開支援事業補助金</td> <td>1</td> <td>1,297,800</td> <td>324,450</td> </tr> <tr> <td>輝けちばの園芸産地整備支援事業補助金 (主要な事務事業)</td> <td>3</td> <td>13,691,808</td> <td>3,144,000</td> </tr> <tr> <td>農業経営多角化支援事業補助金</td> <td>1</td> <td>3,872,556</td> <td>1,792,000</td> </tr> <tr> <td>機構集積協力金交付事業補助金</td> <td>14</td> <td>5,451,800</td> <td>5,451,800</td> </tr> <tr> <td>園芸生産拡大事業補助金 (主要な事務事業)</td> <td>2</td> <td>6,628,404</td> <td>3,520,000</td> </tr> </tbody> </table> | 事業名 | 事業件数 | 事業費 | 補助金 | 園芸用廃プラスチック対策協議会補助金 | 1 | 674,891 | 322,596 | 園芸振興事業補助金 (主要な事務事業) | 3 | 13,691,808 | 2,859,000 | 農業近代化資金利子補給事業補助金 | 1 | 71,839 | 71,839 | 農業経営基盤強化資金利子補給事業補助金 | 2 | 356,919 | 356,919 | 水稻病害虫防除事業補助金 | 1 | 29,283,594 | 11,100,000 | 南部市民農園事業補助金 | 1 | 181,000 | 181,000 | 担い手経営展開支援事業補助金 | 1 | 1,297,800 | 324,450 | 輝けちばの園芸産地整備支援事業補助金 (主要な事務事業) | 3 | 13,691,808 | 3,144,000 | 農業経営多角化支援事業補助金 | 1 | 3,872,556 | 1,792,000 | 機構集積協力金交付事業補助金 | 14 | 5,451,800 | 5,451,800 | 園芸生産拡大事業補助金 (主要な事務事業) | 2 | 6,628,404 | 3,520,000 |
| | | | | | 事業名 | 事業件数 | 事業費 | 補助金 | | | | | | | | | | | | | | | | | | | | | | | | | | | | | | | | | | | | | | | | | | | | | |
| | | | | | 園芸用廃プラスチック対策協議会補助金 | 1 | 674,891 | 322,596 | | | | | | | | | | | | | | | | | | | | | | | | | | | | | | | | | | | | | | | | | | | | | |
| | | | | | 園芸振興事業補助金 (主要な事務事業) | 3 | 13,691,808 | 2,859,000 | | | | | | | | | | | | | | | | | | | | | | | | | | | | | | | | | | | | | | | | | | | | | |
| | | | | | 農業近代化資金利子補給事業補助金 | 1 | 71,839 | 71,839 | | | | | | | | | | | | | | | | | | | | | | | | | | | | | | | | | | | | | | | | | | | | | |
| | | | | | 農業経営基盤強化資金利子補給事業補助金 | 2 | 356,919 | 356,919 | | | | | | | | | | | | | | | | | | | | | | | | | | | | | | | | | | | | | | | | | | | | | |
| | | | | | 水稻病害虫防除事業補助金 | 1 | 29,283,594 | 11,100,000 | | | | | | | | | | | | | | | | | | | | | | | | | | | | | | | | | | | | | | | | | | | | | |
| | | | | | 南部市民農園事業補助金 | 1 | 181,000 | 181,000 | | | | | | | | | | | | | | | | | | | | | | | | | | | | | | | | | | | | | | | | | | | | | |
| | | | | | 担い手経営展開支援事業補助金 | 1 | 1,297,800 | 324,450 | | | | | | | | | | | | | | | | | | | | | | | | | | | | | | | | | | | | | | | | | | | | | |
| | | | | | 輝けちばの園芸産地整備支援事業補助金 (主要な事務事業) | 3 | 13,691,808 | 3,144,000 | | | | | | | | | | | | | | | | | | | | | | | | | | | | | | | | | | | | | | | | | | | | | |
| | | | | | 農業経営多角化支援事業補助金 | 1 | 3,872,556 | 1,792,000 | | | | | | | | | | | | | | | | | | | | | | | | | | | | | | | | | | | | | | | | | | | | | |
| | | | | | 機構集積協力金交付事業補助金 | 14 | 5,451,800 | 5,451,800 | | | | | | | | | | | | | | | | | | | | | | | | | | | | | | | | | | | | | | | | | | | | | |
| | | | | | 園芸生産拡大事業補助金 (主要な事務事業) | 2 | 6,628,404 | 3,520,000 | | | | | | | | | | | | | | | | | | | | | | | | | | | | | | | | | | | | | | | | | | | | | |

款 6 農林水産業費

| 項 | 目 | 事業名 | 主管 | 決算額 (円) (前年度決算額) | 主要な施策の概要及び成果 |
|----------|------------|----------------------------------|-----|----------------------------|---|
| 1 農業費 | 3 農業振興費 | 8.1 農業振興対策事業 | 農政課 | | <p>2 産地振興支援委託 (主要な事務事業) 農業協同組合に産地を活性化し強化するための戦略等の作成を委託し、地域における産地強化と産地における新たな取組を促進する。</p> <p>【前年度比55%減少】一部補助金において、昨年度に比べ事業量が減少したことにともない支出も減少したため。また、昨年度大きな割合を占めていた6次産業化支援事業補助金の支出科目を変更したため</p> |
| | | 8.6 都市農業活性化事業 | | 15,802,642 (14,500,585) | <p>1 青年就農者確保・育成給付補助金 (主要な事務事業) 農業従事者の減少・高齢化が進む中で、今後の農業・農地を支える人材の確保が急務となっているため、新規就農希望者の育成を行い補助金を交付</p> <p>2 経営改善フォローアップ事業 (主要な事務事業) 経営拡大を志向する人材を育成するため、個々の農業経営の実情、方向性に沿った支援を行う。</p> <p>3 地産地消推進事業 柏市内の「農」と「食」に関係する機関及び団体が協働で、柏産農産物を積極的にPRし、都市近郊型農業としての柏ブランド構築に努め、地産地消の推進を目的としたアグリ・コミュニケーションかしわ委員会が活動している。 主催事業 ニュースレターの発行 他 後援事業 柏の梨のPR 他10事業</p> <p>4 あけぼの山農業公園周辺地域観光化推進事業委託 (主要な事務事業) あけぼの山農業公園及び周辺地域の観光資源を利用した、体験プログラム・モデルツアーコースの開発を行い、モニターツアーを実施。</p> |
| | | 8.8 手賀沼アグリビジネスパーク事業 (主要な事務事業) | | 177,784,530 (-) | <p>道の駅しょうなんをエントランス(入口)として、手賀沼周辺地域の地域資源とのネットワークを形成し、農業を主体とした観光・レクリエーション振興による都市農村交流地域づくりを目指すもの。</p> <p>1 かしわの魅力発信事業 コーディネーターを配置し、道の駅しょうなんの魅力向上及び手賀沼周辺地域の魅力発信についての企画立案・情報発信を実施した。また、セブンパークアリオ柏「柏市PRコーナー」へのコンシェルジュの配置による情報発信を実施した。</p> |

款 6 農林水産業費

| 項 | 目 | 事業名 | 主管 | 決算額 (円) (前年度決算額) | 主要な施策の概要及び成果 | | | | | | | | | | | | |
|-----------------|-----|----------------|------------|--------------------------|---|-----|------|-----|-----------------|--------------|-----|-------------|------------|----------------|---|-----------|-----------|
| 1 | 3 | 農業振興費 | | | <p>2 手賀沼周辺地域活性化事業 手賀沼周辺地域全体を取り巻く、資源・取組・人材等の把握，評価・分析，改善方策の検討等を行った上で，手賀沼周辺地域全体を見据えた「手賀沼アグリビジネスパーク事業戦略プラン」をとりまとめた。</p> <p>3 手賀沼周辺地域ネットワーク形成事業 道の駅しょうなんから手賀沼周辺地域への新たな人の流れを創出し，手賀沼周辺地域のネットワークを構築するために，周遊バス及び水上遊覧船を試験的に運行し，持続可能な交通網のあり方について検証を行った。</p> <p>4 道の駅しょうなん下水道整備 道の駅しょうなんの浄化槽を公共下水道に切り替えるため設計・工事を行った。</p> <p>5 道の駅しょうなん再整備工事基本計画の策定</p> <p>6 道の駅しょうなん拡張予定地の測量及び不動産鑑定の実施</p> <p>7 6次産業化支援事業補助金 道の駅しょうなん隣接地に地域の農業者が設立した民間事業者が建設する野菜レストランに対し，補助金を交付。</p> <p>8 手賀沼周辺資源活用事業補助金 手賀沼アグリビジネスパーク構想における第2拠点として，手賀沼フィッシングセンターの再整備をすすめるための補助金を交付。</p> <p>補助金交付実績 (単位：件・円)</p> <table border="1"> <thead> <tr> <th>事業名</th> <th>事業主体</th> <th>事業費</th> <th>補助金</th> </tr> </thead> <tbody> <tr> <td>6次産業化支援事業補助金</td> <td>1</td> <td>154,751,942</td> <td>52,986,000</td> </tr> <tr> <td>手賀沼周辺資源活用事業補助金</td> <td>1</td> <td>4,998,240</td> <td>4,998,240</td> </tr> </tbody> </table> | 事業名 | 事業主体 | 事業費 | 補助金 | 6次産業化支援事業補助金 | 1 | 154,751,942 | 52,986,000 | 手賀沼周辺資源活用事業補助金 | 1 | 4,998,240 | 4,998,240 |
| | 事業名 | 事業主体 | 事業費 | 補助金 | | | | | | | | | | | | | |
| 6次産業化支援事業補助金 | 1 | 154,751,942 | 52,986,000 | | | | | | | | | | | | | | |
| 手賀沼周辺資源活用事業補助金 | 1 | 4,998,240 | 4,998,240 | | | | | | | | | | | | | | |
| | 9 | 放射能対策農産物安全安心事業 | | 3,391,895 (4,456,919) | <p>1 農産物の放射性物質検査 市内産農産物の放射性物質濃度を測定することにより安全性を確認し，風評被害の防止，消費の拡大を図るもの。結果については，広報，ホームページ等で公表した。</p> <table border="1"> <thead> <tr> <th>期間</th> <th>品目数</th> <th>検体数</th> </tr> </thead> <tbody> <tr> <td>平成28年4月～平成29年3月</td> <td>48</td> <td>133</td> </tr> </tbody> </table> | 期間 | 品目数 | 検体数 | 平成28年4月～平成29年3月 | 48 | 133 | | | | | | |
| 期間 | 品目数 | 検体数 | | | | | | | | | | | | | | | |
| 平成28年4月～平成29年3月 | 48 | 133 | | | | | | | | | | | | | | | |

款 6 農林水産業費

| 項 | 目 | 事業名 | 主管 | 決算額 (円) (前年度決算額) | 主要な施策の概要及び成果 | | | | | | | | | | | | | | | | | | | | | | | |
|--------------------|------------------------------|---|--|----------------------------|---|-----|---------------|------------------|------------|------------------|---|-----------|-----------|-----------------|------|-----------|-----------|------------------|-------|-----------|-----------|--------|-----|-----|------|--------|------------|---|
| 1 農業費 | 3 農業振興費 | 17 水田農業構造改革対策事業 | 農政課 | 11,256,359 (10,824,343) | 補助金交付実績 (単位：件・円) <table border="1"> <thead> <tr> <th>事業名</th> <th>事業主体</th> <th>事業費</th> <th>補助金</th> </tr> </thead> <tbody> <tr> <td>経営所得安定対策等推進事業補助金</td> <td>1</td> <td>1,580,039</td> <td>1,580,039</td> </tr> <tr> <td>水田農業構造改革対策事業補助金</td> <td>32</td> <td>7,545,000</td> <td>7,545,000</td> </tr> <tr> <td>環境保全型農業直接支援事業補助金</td> <td>1</td> <td>2,131,320</td> <td>2,131,320</td> </tr> </tbody> </table> | 事業名 | 事業主体 | 事業費 | 補助金 | 経営所得安定対策等推進事業補助金 | 1 | 1,580,039 | 1,580,039 | 水田農業構造改革対策事業補助金 | 32 | 7,545,000 | 7,545,000 | 環境保全型農業直接支援事業補助金 | 1 | 2,131,320 | 2,131,320 | | | | | | | |
| | | 事業名 | | 事業主体 | 事業費 | 補助金 | | | | | | | | | | | | | | | | | | | | | | |
| | 経営所得安定対策等推進事業補助金 | 1 | | 1,580,039 | 1,580,039 | | | | | | | | | | | | | | | | | | | | | | | |
| 水田農業構造改革対策事業補助金 | 32 | 7,545,000 | 7,545,000 | | | | | | | | | | | | | | | | | | | | | | | | | |
| 環境保全型農業直接支援事業補助金 | 1 | 2,131,320 | 2,131,320 | | | | | | | | | | | | | | | | | | | | | | | | | |
| 21 あけぼの山農業公園管理運営事業 | 181,886,970 (182,976,263) | 1 補助金交付実績 (単位：件・円) <table border="1"> <thead> <tr> <th>事業名</th> <th>事業主体</th> <th>事業費</th> <th>補助金</th> </tr> </thead> <tbody> <tr> <td>ふるさと体験農園事業補助金</td> <td>1</td> <td>5,456,000</td> <td>5,456,000</td> </tr> </tbody> </table> 2 施設利用実績 (単位：日・人) <table border="1"> <thead> <tr> <th></th> <th>研修室</th> <th>会議室</th> <th>加工実習室</th> <th>芝生広場</th> <th>計</th> </tr> </thead> <tbody> <tr> <td>利用人数</td> <td>2,555</td> <td>1,350</td> <td>1,545</td> <td>16,015</td> <td>21,465</td> </tr> </tbody> </table> 3 開園日数 307日 4 あけぼの山農業公園の整備 (単位：円) <table border="1"> <thead> <tr> <th>事業名</th> <th>事業費</th> <th>事業内容</th> </tr> </thead> <tbody> <tr> <td>施設整備工事</td> <td>39,250,200</td> <td>あけぼの山農業公園排水施設工事, あけぼの山農業公園風車前東屋補修工事, あけぼの山農業公園東屋柱根巻き工事, あけぼの山農業公園高圧ケーブル交換工事, あけぼの山農業公園火災報知機設備交換工事</td> </tr> </tbody> </table> 5 あけぼの山農業公園周辺の整備 (主要な事務事業) バスロータリーの設置用地の検討を行った。 あけぼの山農業公園入口に案内看板を設置した。 | 事業名 | 事業主体 | 事業費 | 補助金 | ふるさと体験農園事業補助金 | 1 | 5,456,000 | 5,456,000 | | 研修室 | 会議室 | 加工実習室 | 芝生広場 | 計 | 利用人数 | 2,555 | 1,350 | 1,545 | 16,015 | 21,465 | 事業名 | 事業費 | 事業内容 | 施設整備工事 | 39,250,200 | あけぼの山農業公園排水施設工事, あけぼの山農業公園風車前東屋補修工事, あけぼの山農業公園東屋柱根巻き工事, あけぼの山農業公園高圧ケーブル交換工事, あけぼの山農業公園火災報知機設備交換工事 |
| 事業名 | 事業主体 | 事業費 | 補助金 | | | | | | | | | | | | | | | | | | | | | | | | | |
| ふるさと体験農園事業補助金 | 1 | 5,456,000 | 5,456,000 | | | | | | | | | | | | | | | | | | | | | | | | | |
| | 研修室 | 会議室 | 加工実習室 | 芝生広場 | 計 | | | | | | | | | | | | | | | | | | | | | | | |
| 利用人数 | 2,555 | 1,350 | 1,545 | 16,015 | 21,465 | | | | | | | | | | | | | | | | | | | | | | | |
| 事業名 | 事業費 | 事業内容 | | | | | | | | | | | | | | | | | | | | | | | | | | |
| 施設整備工事 | 39,250,200 | あけぼの山農業公園排水施設工事, あけぼの山農業公園風車前東屋補修工事, あけぼの山農業公園東屋柱根巻き工事, あけぼの山農業公園高圧ケーブル交換工事, あけぼの山農業公園火災報知機設備交換工事 | | | | | | | | | | | | | | | | | | | | | | | | | | |
| 5 農地費 | 20 土地改良事業 | 70,506,980 (103,212,865) (減) | 1 土地改良事業に伴う負担金 (単位：円) <table border="1"> <thead> <tr> <th>事業名</th> <th>事業費</th> <th>負担金</th> <th>事業内容</th> </tr> </thead> <tbody> <tr> <td>手賀沼土地改良施設管理事業負担金</td> <td>81,676,708</td> <td>20,360,534</td> <td>国営事業等で整備した, 手賀排水機場, 手賀第二排水機場及び第三排水機場の維持管理に係る事業負担金</td> </tr> </tbody> </table> | 事業名 | 事業費 | 負担金 | 事業内容 | 手賀沼土地改良施設管理事業負担金 | 81,676,708 | 20,360,534 | 国営事業等で整備した, 手賀排水機場, 手賀第二排水機場及び第三排水機場の維持管理に係る事業負担金 | | | | | | | | | | | | | | | | | |
| 事業名 | 事業費 | 負担金 | 事業内容 | | | | | | | | | | | | | | | | | | | | | | | | | |
| 手賀沼土地改良施設管理事業負担金 | 81,676,708 | 20,360,534 | 国営事業等で整備した, 手賀排水機場, 手賀第二排水機場及び第三排水機場の維持管理に係る事業負担金 | | | | | | | | | | | | | | | | | | | | | | | | | |

款 6 農林水産業費

| 項 | 目 | 事業名 | 主管 | 決算額（円） （前年度決算額） | 主要な施策の概要及び成果 | | |
|---|----------|-----|----|--------------------|-----------------------|-----------|-----------|
| 1 農業費 | 5 農地費 | | | | 2 農道等整備に関する負担金 (単位：円) | | |
| | | | | | | | |
| | | | | | 利根土地改良区農道等補修業務負担金 | 4,492,800 | 4,492,800 |
| | | | | | 手賀沼土地改良区農道等補修業務負担金 | 6,500,000 | 6,500,000 |
| | | | | | 染井入落排水路維持管理業務負担金 | 5,000,000 | 5,000,000 |
| <p>【前年度比32%減少】 県営土地改良事業負担金の減少及び湛水防除利根，新利根，青山排水機場管理運用費の我孫子市分立替金が減少したため</p> | | | | | | | |

款 7 商工費

| 項 | 目 | 事業名 | 主管 | 決算額 (円) (前年度決算額) | 主要な施策の概要及び成果 | | | | | | | | | | | | | | | | | | | | | | | | | | | | | | | | | |
|------------------|----|------------|-------|---------------------------------------|---|------|----|-----|------------------|----|-----------|--------------|----|-----------|------------|----|-----------|----------------|---|-----------|----|----|------------|------|----|-----|-----------|---|-----------|------------|---|-----------|-------------|---|-----------|----|---|------------|
| 1 | 2 | 2 商業事業 | 商工振興課 | 56,247,833 (38,080,492) (増) | <p>1 商店街の環境整備並びに活性化のため補助金を交付 (単位: 件・円)</p> <table border="1"> <thead> <tr> <th>補助金名</th> <th>件数</th> <th>補助額</th> </tr> </thead> <tbody> <tr> <td>柏市商工団体共同施設設置等補助金</td> <td>10</td> <td>6,498,000</td> </tr> <tr> <td>商店街振興共同事業補助金</td> <td>32</td> <td>9,633,000</td> </tr> <tr> <td>街路灯電気料等補助金</td> <td>43</td> <td>7,794,000</td> </tr> <tr> <td>近隣商店街活性化事業費補助金</td> <td>4</td> <td>1,341,078</td> </tr> <tr> <td>合計</td> <td>89</td> <td>25,266,078</td> </tr> </tbody> </table> <p>(主要な事務事業)</p> <p>2 商工業の振興を図るために柏市商工団体に補助金を交付 (単位: 件・円)</p> <table border="1"> <thead> <tr> <th>補助金名</th> <th>件数</th> <th>補助額</th> </tr> </thead> <tbody> <tr> <td>柏商工会議所補助金</td> <td>1</td> <td>7,776,000</td> </tr> <tr> <td>柏市沼南商工会補助金</td> <td>1</td> <td>3,360,000</td> </tr> <tr> <td>柏市商店会連合会補助金</td> <td>1</td> <td>5,624,000</td> </tr> <tr> <td>合計</td> <td>3</td> <td>16,760,000</td> </tr> </tbody> </table> <p>3 柏駅周辺活性化イベント事業負担金 (主要な事務事業)</p> <p>① 中心市街地魅力創造事業補助金継続事業に係る負担金として、まちづくり公社へ889,027円を支出 ② かしわ街ごとキッズニア開催費用に係る負担金として、実行委員会へ1,500,000円を支出</p> <p>4 プレチケ事業負担金 平成27年度の柏市プレミアム商品券事業の継続事業として、つながる新聞の発行及びブログ配信事業を実施し、当該事業に係る負担金として、制作委員会へ1,598,430円を支出</p> <p>5 商圈調査委託 商業者を取り巻く事業環境の構造や消費者動向等を明らかにするため、柏駅及び柏の葉キャンパス駅周辺等の実体調査を実施し、委託料として10,044,540円を支出</p> <p>【前年度比48%増加】主に商圈調査の実施及び商工団体や商店会補助金の増加によるもの</p> | 補助金名 | 件数 | 補助額 | 柏市商工団体共同施設設置等補助金 | 10 | 6,498,000 | 商店街振興共同事業補助金 | 32 | 9,633,000 | 街路灯電気料等補助金 | 43 | 7,794,000 | 近隣商店街活性化事業費補助金 | 4 | 1,341,078 | 合計 | 89 | 25,266,078 | 補助金名 | 件数 | 補助額 | 柏商工会議所補助金 | 1 | 7,776,000 | 柏市沼南商工会補助金 | 1 | 3,360,000 | 柏市商店会連合会補助金 | 1 | 5,624,000 | 合計 | 3 | 16,760,000 |
| 補助金名 | 件数 | 補助額 | | | | | | | | | | | | | | | | | | | | | | | | | | | | | | | | | | | | |
| 柏市商工団体共同施設設置等補助金 | 10 | 6,498,000 | | | | | | | | | | | | | | | | | | | | | | | | | | | | | | | | | | | | |
| 商店街振興共同事業補助金 | 32 | 9,633,000 | | | | | | | | | | | | | | | | | | | | | | | | | | | | | | | | | | | | |
| 街路灯電気料等補助金 | 43 | 7,794,000 | | | | | | | | | | | | | | | | | | | | | | | | | | | | | | | | | | | | |
| 近隣商店街活性化事業費補助金 | 4 | 1,341,078 | | | | | | | | | | | | | | | | | | | | | | | | | | | | | | | | | | | | |
| 合計 | 89 | 25,266,078 | | | | | | | | | | | | | | | | | | | | | | | | | | | | | | | | | | | | |
| 補助金名 | 件数 | 補助額 | | | | | | | | | | | | | | | | | | | | | | | | | | | | | | | | | | | | |
| 柏商工会議所補助金 | 1 | 7,776,000 | | | | | | | | | | | | | | | | | | | | | | | | | | | | | | | | | | | | |
| 柏市沼南商工会補助金 | 1 | 3,360,000 | | | | | | | | | | | | | | | | | | | | | | | | | | | | | | | | | | | | |
| 柏市商店会連合会補助金 | 1 | 5,624,000 | | | | | | | | | | | | | | | | | | | | | | | | | | | | | | | | | | | | |
| 合計 | 3 | 16,760,000 | | | | | | | | | | | | | | | | | | | | | | | | | | | | | | | | | | | | |

款 7 商工費

| 項 | 目 | 事業名 | 主管 | 決算額 (円) (前年度決算額) | 主要な施策の概要及び成果 | | | | | | | | | | | | | | | | | | | | | | | | | | | | | | | | | | |
|----------------------|----------------------------|----------------|----|--------------------------------------|--|------|-----|----------------|---------------|-----------------|------------|----|---------------|----|----|----|---------|-----|------------|----------------------|-----|-----------|----|-------|------------|---------------|--|----------------|--|------|----|------|----|------|-----|------|----|------|---|
| 1 商 工 費 | 2 商 工 振 興 費 | 3 工業事業 | | 1,938,000 (11,312,000) (減) | <p>企業検索システム管理負担金 市内事業所検索サイト「るっくふおかしわ」、製造業者情報サイト「柏ものづくりプラザ」等を柏商工会議所等と共同運営し、負担金1,000,000円を支出</p> <p>【前年度比83%減少】企業立地促進奨励金が廃止されたため</p> | | | | | | | | | | | | | | | | | | | | | | | | | | | | | | | | | | |
| | | 4 融資事業 | | 1,447,830,288 (1,455,291,869) | <p>1 中小企業融資資金預託金 資金貸付の原資となる資金を金融機関に次のとおり預託 (単位：円)</p> <table border="1"> <thead> <tr> <th>金融機関</th> <th>預託金</th> </tr> </thead> <tbody> <tr> <td>千葉銀行ほか市内12金融機関</td> <td>1,330,000,000</td> </tr> <tr> <td>(株)商工組合中央金庫松戸支店</td> <td>50,000,000</td> </tr> <tr> <td>合計</td> <td>1,380,000,000</td> </tr> </tbody> </table> <p>2 中小企業融資資金利子補給 融資利用者の利子負担を軽減するため、次のとおり利子補給を実施 (単位：件・円)</p> <table border="1"> <thead> <tr> <th>区分</th> <th>件数</th> <th>金額</th> </tr> </thead> <tbody> <tr> <td>市制度融資資金</td> <td>799</td> <td>56,135,200</td> </tr> <tr> <td>日本政策金融公庫小規模事業者経営改善資金</td> <td>305</td> <td>4,717,900</td> </tr> <tr> <td>合計</td> <td>1,104</td> <td>60,853,100</td> </tr> </tbody> </table> <p>3 中小企業融資業務委託 柏市中小企業資金融資条例に基づく資金の融資に係る審査業務及び経営相談業務を柏商工会議所及び柏市沼南商工会に委託し、委託料2,362,200円を支出</p> <table border="1"> <thead> <tr> <th colspan="2">柏商工会議所 (単位：件)</th> <th colspan="2">柏市沼南商工会 (単位：件)</th> </tr> <tr> <th>委託業務</th> <th>件数</th> <th>委託業務</th> <th>件数</th> </tr> </thead> <tbody> <tr> <td>融資審査</td> <td>105</td> <td>融資審査</td> <td>37</td> </tr> <tr> <td>経営指導</td> <td>9</td> <td>経営指導</td> <td>0</td> </tr> </tbody> </table> | 金融機関 | 預託金 | 千葉銀行ほか市内12金融機関 | 1,330,000,000 | (株)商工組合中央金庫松戸支店 | 50,000,000 | 合計 | 1,380,000,000 | 区分 | 件数 | 金額 | 市制度融資資金 | 799 | 56,135,200 | 日本政策金融公庫小規模事業者経営改善資金 | 305 | 4,717,900 | 合計 | 1,104 | 60,853,100 | 柏商工会議所 (単位：件) | | 柏市沼南商工会 (単位：件) | | 委託業務 | 件数 | 委託業務 | 件数 | 融資審査 | 105 | 融資審査 | 37 | 経営指導 | 9 |
| 金融機関 | 預託金 | | | | | | | | | | | | | | | | | | | | | | | | | | | | | | | | | | | | | | |
| 千葉銀行ほか市内12金融機関 | 1,330,000,000 | | | | | | | | | | | | | | | | | | | | | | | | | | | | | | | | | | | | | | |
| (株)商工組合中央金庫松戸支店 | 50,000,000 | | | | | | | | | | | | | | | | | | | | | | | | | | | | | | | | | | | | | | |
| 合計 | 1,380,000,000 | | | | | | | | | | | | | | | | | | | | | | | | | | | | | | | | | | | | | | |
| 区分 | 件数 | 金額 | | | | | | | | | | | | | | | | | | | | | | | | | | | | | | | | | | | | | |
| 市制度融資資金 | 799 | 56,135,200 | | | | | | | | | | | | | | | | | | | | | | | | | | | | | | | | | | | | | |
| 日本政策金融公庫小規模事業者経営改善資金 | 305 | 4,717,900 | | | | | | | | | | | | | | | | | | | | | | | | | | | | | | | | | | | | | |
| 合計 | 1,104 | 60,853,100 | | | | | | | | | | | | | | | | | | | | | | | | | | | | | | | | | | | | | |
| 柏商工会議所 (単位：件) | | 柏市沼南商工会 (単位：件) | | | | | | | | | | | | | | | | | | | | | | | | | | | | | | | | | | | | | |
| 委託業務 | 件数 | 委託業務 | 件数 | | | | | | | | | | | | | | | | | | | | | | | | | | | | | | | | | | | | |
| 融資審査 | 105 | 融資審査 | 37 | | | | | | | | | | | | | | | | | | | | | | | | | | | | | | | | | | | | |
| 経営指導 | 9 | 経営指導 | 0 | | | | | | | | | | | | | | | | | | | | | | | | | | | | | | | | | | | | |

款 7 商工費

| 項 | 目 | 事業名 | 主管 | 決算額 (円) (前年度決算額) | 主要な施策の概要及び成果 | | | | | | |
|--------------------------|----------------------------|---|--|----------------------------|--|------|-----------|--------|------------------|-----------|------|
| 1 商 工 費 | 2 商 工 振 興 費 | 33 インフォメーションセンター運営事業 | 商工振興課 | 18,066,761 (18,066,698) | <p>市政情報提供・案内業務委託 かしわインフォメーションセンターへの来館者や電話等の問合せに対する応答、市政情報・店舗紹介などの各種案内業務をNPO法人柏市インフォメーション協会に委託し、委託料14,000,000円を支出 (単位：人・件)</p> <table border="1"> <thead> <tr> <th>来場者数</th> <th>案内件数</th> </tr> </thead> <tbody> <tr> <td>56,795</td> <td>6,877</td> </tr> </tbody> </table> | 来場者数 | 案内件数 | 56,795 | 6,877 | | |
| | | 来場者数 | | 案内件数 | | | | | | | |
| | 56,795 | 6,877 | | | | | | | | | |
| 35 企業誘致関係事業 (主要な事務事業) | 2,807,710 (-) | <p>1 企業誘致旅費 大阪, 京都, 神戸を中心とした関西方面への営業活動を実施。 599,710円</p> <p>2 広告料 日刊工業新聞へ、柏市のPR記事を掲載するための費用。 108,000円</p> <p>3 企業誘致事業負担金 柏商工会議所との連携協定により、地域企業の技術をPRしながら、企業誘致を実施。 展示会, 国際会議への出展。来場企業1200社以上。</p> <table border="1"> <thead> <tr> <th>イベント名</th> <th>日程</th> <th>来場企業数</th> </tr> </thead> <tbody> <tr> <td>Nプラス</td> <td>9/28~9/30</td> <td>約1200社</td> </tr> <tr> <td>ISO/TC107 第29回総会</td> <td>1/16~1/20</td> <td>約50社</td> </tr> </tbody> </table> <p>2,100,000円</p> | イベント名 | 日程 | 来場企業数 | Nプラス | 9/28~9/30 | 約1200社 | ISO/TC107 第29回総会 | 1/16~1/20 | 約50社 |
| イベント名 | 日程 | 来場企業数 | | | | | | | | | |
| Nプラス | 9/28~9/30 | 約1200社 | | | | | | | | | |
| ISO/TC107 第29回総会 | 1/16~1/20 | 約50社 | | | | | | | | | |
| 3 観 光 費 | 1 観光事業 | 20,641,444 (17,320,780) | <p>1 柏市観光協会補助金 柏市観光協会の事業費の一部に対し、柏市観光協会へ補助金1,296,000円を交付</p> <p>2 手賀沼花火大会補助金 手賀沼花火大会の実施にあたり、補助金14,000,000円を交付</p> | | | | | | | | |

款 7 商工費

| 項 | 目 | 事業名 | 主管 | 決算額（円） （前年度決算額） | 主要な施策の概要及び成果 | | |
|------------------|--------------------------|---|--------------|----------------------------|---|--------|-------|
| 1 商 工 費 | 3 | 観光費 | | | <p>3 手賀沼周遊レンタサイクル事業（主要な事務事業）</p> <p>手賀沼周遊レンタサイクル事業の実施主体である（株）道の駅しょうなん及び（一財）柏市みどりの基金へ、負担金として計4,010,840円を支出</p> <p>当年度はセブンパーク・アリオ柏敷地内へのサイクルポート新設及び既存ポート（道の駅しょうなん及び北柏ふるさと公園）の自転車更新等を実施</p> | | |
| | 4 | 1.1 消費生活 相談事業 | 消費生活 センター | 25,412,267 (26,033,130) | <p>1 消費生活相談</p> <p>市民の消費生活の安定と自立した賢い消費者の育成を目的に、消費者被害の未然防止や迅速な救済のために専門の消費生活相談員による相談事業を実施</p> <p>2 相談件数（単位：件）</p> <table border="1"> <tr> <td>消費生活相談</td> <td>3,270</td> </tr> </table> <p>※その他弁護士による多重債務及び消費者問題無料相談会が43件</p> | 消費生活相談 | 3,270 |
| | | 消費生活相談 | | 3,270 | | | |
| | | 1.2 消費者啓発 事業 | | 3,967,629 (4,174,443) | <p>消費者啓発</p> <p>市民の消費生活の安定と自立した賢い消費者の育成を目的に、消費者教育相談員1名を委嘱し、消費者被害の未然防止のための啓発事業を実施</p> <ul style="list-style-type: none"> ・消費者講座 21回（計697人参加） ・消費生活コーディネーター研修 10回（36人対象） ・情報紙（柏市消費生活センターつうしん）の発行 5回発行 計1,231枚配布 ・柏市消費者教育推進連絡会 3回 ・消費者団体の活動に対する謝礼 3団体（計65,000円） （こどもルーム2回×3団体、かたくり7回） | | |
| 1.4 放射線対策 事業 | 1,507,517 (1,870,943) | <p>市民の持ち込みによる食品等の放射性物質測定</p> <p>消費者庁から貸与された簡易測定器（NaIシンチレーションスペクトロメーター）1台を用いて、家庭菜園で栽培された野菜、自宅の庭に自生している果実及び井戸水等の公共機関の検査対象となっていない食品に含まれる放射性物質の簡易測定測定を消費生活センター内測定室で実施し、厚生労働省から示された食品中の放射性物質の基準値を用いて、申込み者に飲食の判断材料を提供</p> | | | | | |

款 7 商工費

| 項 | 目 | 事業名 | 主管 | 決算額（円） （前年度決算額） | 主要な施策の概要及び成果 | | | | | | | | | | | | | |
|------------|--------------------------|--|-----------------------------------|---|--|-----------|-------|------|-----|----|-----|-----|-----|---|-----|-----------|------|----|
| 1 商工費 | 4 消費者行政推進費 | 1.4 放射線対策事業 | 消費生活センター | | <p>また、簡易測定器の測定の結果、基準値の2分の1を超えた検体について、国民生活センターに依頼し、ゲルマニウム半導体検出器による精密測定を実施</p> <p>測定状況（単位：件）</p> <table border="1"> <tr> <td>簡易測定</td> <td>精密測定</td> </tr> <tr> <td>128</td> <td>2</td> </tr> </table> | 簡易測定 | 精密測定 | 128 | 2 | | | | | | | | | |
| | | 簡易測定 | | 精密測定 | | | | | | | | | | | | | | |
| | 128 | 2 | | | | | | | | | | | | | | | | |
| 2 計量検査等事業 | 6,694,484 (5,276,876) | <p>特定計量器定期検査</p> <p>適正計量の実施を確保するため、取引又は証明に使用されている特定計量器（質量計）の器差（測定器が実際に示す値と本来示すべき値との差）が一定水準にあり、その計量器の性能が維持されているかの定期検査を、計量法に規定されている指定定期検査機関に委託することで実施</p> <p>また、検査漏れの防止や業務の効率化を図るため、検査台帳に記載されていない事業者等に対し、はかりの使用状況、種類及び数量等を把握することを目的に事前調査を実施</p> <p>検査結果（単位：日・戸・台・円）</p> <table border="1"> <thead> <tr> <th>延べ検査日数</th> <th>延べ検査戸数</th> <th>検査台数</th> <th>合格台数</th> <th>不合格台数</th> <th>免除台数</th> <th>委託料</th> </tr> </thead> <tbody> <tr> <td>54</td> <td>335</td> <td>910</td> <td>907</td> <td>3</td> <td>122</td> <td>5,703,960</td> </tr> </tbody> </table> <p>（単位：件）</p> <table border="1"> <tr> <td>事前調査</td> <td>86</td> </tr> </table> | 延べ検査日数 | 延べ検査戸数 | 検査台数 | 合格台数 | 不合格台数 | 免除台数 | 委託料 | 54 | 335 | 910 | 907 | 3 | 122 | 5,703,960 | 事前調査 | 86 |
| 延べ検査日数 | 延べ検査戸数 | 検査台数 | 合格台数 | 不合格台数 | 免除台数 | 委託料 | | | | | | | | | | | | |
| 54 | 335 | 910 | 907 | 3 | 122 | 5,703,960 | | | | | | | | | | | | |
| 事前調査 | 86 | | | | | | | | | | | | | | | | | |
| 5 産業振興費 | 1 一般事務経費 | 商工振興課 | 5,644,396 (663,522) (増) | <p>柏市産業構造分析調査（主要な事務事業）</p> <p>第五次総合計画に掲げる「魅力的な産業・事業所の育成」「付加価値の高い企業の戦略的誘致」達成の為、市内産業構造を分析し、「新・柏市産業振興戦略プラン（仮称）」策定に向けた基礎資料とするもの。</p> <p>委託先：株式会社オリエンタルコンサルタンツ</p> <p>契約方法：プロポーザルにより選抜された業者との一者随意契約</p> <p>成果物：柏市産業構造分析調査報告書100部、概要版100部</p> <p>【前年度比751%増加】主に柏市産業構造分析調査を実施したため</p> | | | | | | | | | | | | | | |

款 7 商工費

| 項 | 目 | 事業名 | 主管 | 決算額（円） （前年度決算額） | 主要な施策の概要及び成果 |
|---|---|-----------|----|--------------------------|---|
| 1 | 5 商 工 費 産 業 振 興 費 | 3 新産業支援事業 | | 6,415,992 (5,852,340) | <p>1 産学官連携新規事業者等施設入居支援補助金 新産業の創出及び産学官連携支援として、東大柏ベンチャープラザ入居事業者6社に対して、入居支援補助金2,287,620円を交付</p> <p>2 柏市インキュベーションマネージャー事業委託 新製品・新技術・新分野進出に取り組む市内中小企業の事業活動を円滑に推進するため、法令に基づく認定・承認事務の指導・助言，助成金等の公的資金活用，販路拡大支援等を柏商工会議所に委託し，委託料3,810,240円を支出</p> |

款 8 土木費

| 項 | 目 | 事業名 | 主管 | 決算額（円） （前年度決算額） | 主要な施策の概要及び成果 | | | | | | | | | | | | | | | | | | | | | | | | | | | | | | | | | | | | | | | | |
|--------------------------|-------------|----------------------------|-----------|---|---|---------------------|-----------|--------------------------|-----------|----------------------|-----------|----|---------|-------------|-------|-------|-----------|-----|----|-------|--|-----|--|---------|--|-------|--|----|--|------|-----|------|-----|------|-----|------|-----|---------|--------|-------|-----|-----|----|---------|--------|
| 1 土木管理費 | 2 | 17 建築物の耐震改修促進事業 | 建築指導課 | 7,880,506 (4,356,000) (増) | <p>昭和56年以前に在来工法により建築された木造住宅を対象に、耐震診断に要した費用及び耐震改修に要した費用の一部を補助 (単位：件・円)</p> <table border="1"> <thead> <tr> <th colspan="2">補助金</th> <th>件数</th> <th>補助額</th> </tr> </thead> <tbody> <tr> <td colspan="2">木造住宅耐震診断費補助</td> <td>18</td> <td>720,000</td> </tr> <tr> <td colspan="2">木造住宅耐震改修費補助</td> <td>12</td> <td>6,928,000</td> </tr> </tbody> </table> <p>【前年度比81%増加】補助要件に係る木造住宅の耐震需要が増えたため</p> | 補助金 | | 件数 | 補助額 | 木造住宅耐震診断費補助 | | 18 | 720,000 | 木造住宅耐震改修費補助 | | 12 | 6,928,000 | | | | | | | | | | | | | | | | | | | | | | | | | | | | |
| | 補助金 | | 件数 | 補助額 | | | | | | | | | | | | | | | | | | | | | | | | | | | | | | | | | | | | | | | | | |
| | 木造住宅耐震診断費補助 | | 18 | 720,000 | | | | | | | | | | | | | | | | | | | | | | | | | | | | | | | | | | | | | | | | | |
| 木造住宅耐震改修費補助 | | 12 | 6,928,000 | | | | | | | | | | | | | | | | | | | | | | | | | | | | | | | | | | | | | | | | | | |
| 10 | 交通安全対策費 | 4 駐輪場の管理事業 | 交通施設課 | 130,796,697 (229,550,805) (減) | <p>1 定期利用駐輪場管理 自転車、原動機付自転車及び自動二輪車合わせて8,199件の駐輪場定期利用使用料収入があり、うち71件の還付手続きを実施。また、駐輪場16か所の維持管理及び修繕を実施 柏駅周辺駐輪場について、指定管理者制度を導入したため、平成28年度定期利用収入が指定管理者の収入となったため大幅に定期利用収入が減少 駐輪場定期利用使用料収入件数 (単位：件)</p> <table border="1"> <thead> <tr> <th colspan="2">自転車</th> <th colspan="2">原動機付自転車</th> <th colspan="2">自動二輪車</th> <th colspan="2">合計</th> </tr> </thead> <tbody> <tr> <td>一般</td> <td>5,555</td> <td>高校生以下</td> <td>2,330</td> <td>277</td> <td>37</td> <td colspan="2">8,199</td> </tr> </tbody> </table> <p>2 一時利用駐輪場管理 一時利用および回数券販売（1冊11枚綴）によって、延べ301,962件の利用収入があった。 柏駅周辺駐輪場について、指定管理者制度を導入し、平成28年度一時利用収入が指定管理者の収入となったため、大幅に一時利用収入が減少 一時利用収入件数 (単位：件)</p> <table border="1"> <thead> <tr> <th colspan="2">自転車</th> <th colspan="2">原動機付自転車</th> <th colspan="2">自動二輪車</th> <th colspan="2">合計</th> </tr> <tr> <th>一時利用</th> <th>回数券</th> <th>一時利用</th> <th>回数券</th> <th>一時利用</th> <th>回数券</th> <th>一時利用</th> <th>回数券</th> </tr> </thead> <tbody> <tr> <td>129,413</td> <td>14,958</td> <td>5,383</td> <td>188</td> <td>263</td> <td>27</td> <td>135,059</td> <td>15,173</td> </tr> </tbody> </table> <p>【前年度比43%減少】柏駅周辺駐輪場の指定管理者制度導入により、施設管理委託料が減少したため</p> | 自転車 | | 原動機付自転車 | | 自動二輪車 | | 合計 | | 一般 | 5,555 | 高校生以下 | 2,330 | 277 | 37 | 8,199 | | 自転車 | | 原動機付自転車 | | 自動二輪車 | | 合計 | | 一時利用 | 回数券 | 一時利用 | 回数券 | 一時利用 | 回数券 | 一時利用 | 回数券 | 129,413 | 14,958 | 5,383 | 188 | 263 | 27 | 135,059 | 15,173 |
| 自転車 | | 原動機付自転車 | | 自動二輪車 | | 合計 | | | | | | | | | | | | | | | | | | | | | | | | | | | | | | | | | | | | | | | |
| 一般 | 5,555 | 高校生以下 | 2,330 | 277 | 37 | 8,199 | | | | | | | | | | | | | | | | | | | | | | | | | | | | | | | | | | | | | | | |
| 自転車 | | 原動機付自転車 | | 自動二輪車 | | 合計 | | | | | | | | | | | | | | | | | | | | | | | | | | | | | | | | | | | | | | | |
| 一時利用 | 回数券 | 一時利用 | 回数券 | 一時利用 | 回数券 | 一時利用 | 回数券 | | | | | | | | | | | | | | | | | | | | | | | | | | | | | | | | | | | | | | |
| 129,413 | 14,958 | 5,383 | 188 | 263 | 27 | 135,059 | 15,173 | | | | | | | | | | | | | | | | | | | | | | | | | | | | | | | | | | | | | | |
| | | 6 既設駐輪場の再整備事業 (主要な事務事業) | | 17,973,722 (5,875,200) (増) | <p>1 委託 老朽化した既設駐輪場の改修工事設計委託及び区画整理に伴う駐輪場移設工事の設計業務委託、駐輪場整備地における地質調査委託を実施 (単位：円)</p> <table border="1"> <tbody> <tr> <td>柏駅東口第三駐輪場改修工事設計業務委託</td> <td>1,944,000</td> </tr> <tr> <td>駐輪場移設工事設計業務委託（北柏駅北口第一ほか）</td> <td>2,022,300</td> </tr> <tr> <td>高柳駅西側駐輪場立体整備工事地質調査委託</td> <td>2,872,800</td> </tr> </tbody> </table> | 柏駅東口第三駐輪場改修工事設計業務委託 | 1,944,000 | 駐輪場移設工事設計業務委託（北柏駅北口第一ほか） | 2,022,300 | 高柳駅西側駐輪場立体整備工事地質調査委託 | 2,872,800 | | | | | | | | | | | | | | | | | | | | | | | | | | | | | | | | | | |
| 柏駅東口第三駐輪場改修工事設計業務委託 | 1,944,000 | | | | | | | | | | | | | | | | | | | | | | | | | | | | | | | | | | | | | | | | | | | | |
| 駐輪場移設工事設計業務委託（北柏駅北口第一ほか） | 2,022,300 | | | | | | | | | | | | | | | | | | | | | | | | | | | | | | | | | | | | | | | | | | | | |
| 高柳駅西側駐輪場立体整備工事地質調査委託 | 2,872,800 | | | | | | | | | | | | | | | | | | | | | | | | | | | | | | | | | | | | | | | | | | | | |

款 8 土木費

| 項 | 目 | 事業名 | 主管 | 決算額（円） （前年度決算額） | 主要な施策の概要及び成果 | | | | | | | | | | | | | | | | | | | | | | | | | | | | | | | | | | | | | | | | | | | | | | | | | | | |
|--------------------|-----------|----------------------------|--|--------------------------|---|--------------------|-----------|----------------------|---------|--------------------|-----------|----|----|-----|-------|-----|----|----|-----------|----|----|-----|----|-----|-----|----|----|-------|----|----|-----|----|----|-----|---|----|---------|---|---|------|----|----|-----|---|---|--------|---|---|----|--|--|--|--|--|-----|-------|
| 1 | 土木管理費 | 10 交通安全対策費 | | | <p>2 工事</p> <p>区画整理事業に伴い、北柏駅北口第一駐輪場の移設工事及び防犯カメラ移設工事を実施 (単位:円)</p> <table border="1"> <tr> <td>駐輪場移設工事（北柏駅北口第一ほか）</td> <td>3,942,000</td> </tr> <tr> <td>防犯カメラ移設工事（北柏駅北口第一ほか）</td> <td>529,200</td> </tr> <tr> <td>駐輪場移設工事（北柏駅北口第一ほか）</td> <td>6,663,422</td> </tr> </table> <p>【前年度比206%増加】区画整理事業に伴う駐輪場の移設工事を実施</p> | 駐輪場移設工事（北柏駅北口第一ほか） | 3,942,000 | 防犯カメラ移設工事（北柏駅北口第一ほか） | 529,200 | 駐輪場移設工事（北柏駅北口第一ほか） | 6,663,422 | | | | | | | | | | | | | | | | | | | | | | | | | | | | | | | | | | | | | | | | | | | | | |
| | | 駐輪場移設工事（北柏駅北口第一ほか） | 3,942,000 | | | | | | | | | | | | | | | | | | | | | | | | | | | | | | | | | | | | | | | | | | | | | | | | | | | | | |
| | | 防犯カメラ移設工事（北柏駅北口第一ほか） | 529,200 | | | | | | | | | | | | | | | | | | | | | | | | | | | | | | | | | | | | | | | | | | | | | | | | | | | | | |
| 駐輪場移設工事（北柏駅北口第一ほか） | 6,663,422 | | | | | | | | | | | | | | | | | | | | | | | | | | | | | | | | | | | | | | | | | | | | | | | | | | | | | | | |
| 8 放置自転車対策事業 | | 29,394,006 (30,396,448) | <p>1 放置自転車対策事業</p> <p>柏市自転車等放置防止条例に基づき、2,006台の放置自転車を撤去・保管。また、（公社）柏市シルバー人材センターに駐輪場管理及び街頭巡回業務を包括的に委託し、街頭巡回員を駅及びバス停周辺に配置して、自転車や原動機付自転車の放置防止や駐輪場の利用について啓発活動を実施</p> <p>撤去実施状況 (単位:回・台)</p> <table border="1"> <thead> <tr> <th>撤去場所</th> <th>回数</th> <th>台数</th> <th>撤去場所</th> <th>回数</th> <th>台数</th> <th>撤去場所</th> <th>回数</th> <th>台数</th> </tr> </thead> <tbody> <tr> <td>柏駅</td> <td>379</td> <td>1,403</td> <td>新柏駅</td> <td>10</td> <td>21</td> <td>柏の葉キャンパス駅</td> <td>34</td> <td>76</td> </tr> <tr> <td>南柏駅</td> <td>84</td> <td>252</td> <td>増尾駅</td> <td>12</td> <td>80</td> <td>柏たなか駅</td> <td>12</td> <td>29</td> </tr> <tr> <td>北柏駅</td> <td>29</td> <td>80</td> <td>逆井駅</td> <td>9</td> <td>31</td> <td>大津ヶ丘バス停</td> <td>2</td> <td>2</td> </tr> <tr> <td>豊四季駅</td> <td>10</td> <td>27</td> <td>高柳駅</td> <td>2</td> <td>4</td> <td>中ノ橋バス停</td> <td>1</td> <td>1</td> </tr> <tr> <td colspan="6" style="text-align: right;">合計</td> <td>584</td> <td>2,006</td> </tr> </tbody> </table> <p>2 駐輪場設置費等補助金事業</p> <p>放置自転車対策の一環として、民間駐輪場の設置を促進するため、その経費の一部を補助 平成28年度における申請及び交付件数は1件。補助金額1,532,000円</p> | 撤去場所 | 回数 | 台数 | 撤去場所 | 回数 | 台数 | 撤去場所 | 回数 | 台数 | 柏駅 | 379 | 1,403 | 新柏駅 | 10 | 21 | 柏の葉キャンパス駅 | 34 | 76 | 南柏駅 | 84 | 252 | 増尾駅 | 12 | 80 | 柏たなか駅 | 12 | 29 | 北柏駅 | 29 | 80 | 逆井駅 | 9 | 31 | 大津ヶ丘バス停 | 2 | 2 | 豊四季駅 | 10 | 27 | 高柳駅 | 2 | 4 | 中ノ橋バス停 | 1 | 1 | 合計 | | | | | | 584 | 2,006 |
| 撤去場所 | 回数 | 台数 | 撤去場所 | 回数 | 台数 | 撤去場所 | 回数 | 台数 | | | | | | | | | | | | | | | | | | | | | | | | | | | | | | | | | | | | | | | | | | | | | | | | |
| 柏駅 | 379 | 1,403 | 新柏駅 | 10 | 21 | 柏の葉キャンパス駅 | 34 | 76 | | | | | | | | | | | | | | | | | | | | | | | | | | | | | | | | | | | | | | | | | | | | | | | | |
| 南柏駅 | 84 | 252 | 増尾駅 | 12 | 80 | 柏たなか駅 | 12 | 29 | | | | | | | | | | | | | | | | | | | | | | | | | | | | | | | | | | | | | | | | | | | | | | | | |
| 北柏駅 | 29 | 80 | 逆井駅 | 9 | 31 | 大津ヶ丘バス停 | 2 | 2 | | | | | | | | | | | | | | | | | | | | | | | | | | | | | | | | | | | | | | | | | | | | | | | | |
| 豊四季駅 | 10 | 27 | 高柳駅 | 2 | 4 | 中ノ橋バス停 | 1 | 1 | | | | | | | | | | | | | | | | | | | | | | | | | | | | | | | | | | | | | | | | | | | | | | | | |
| 合計 | | | | | | 584 | 2,006 | | | | | | | | | | | | | | | | | | | | | | | | | | | | | | | | | | | | | | | | | | | | | | | | | |
| | | 16 交通安全啓発指導事業 | | 1,158,206 (1,135,211) | <p>1 交通安全対策</p> <p>春・夏・秋・冬の交通安全運動をはじめ、各種交通安全啓発活動を実施</p> <p>一般及び生産年齢層の自転車利用者などを対象に自転車の交通法規や点検整備の方法、自転車の保険について周知するため「自転車安全利用講習会」を開催</p> <p>高齢者を対象に、座学及び実技を通し、高齢者の交通事故防止対策や死角・内輪差などの車の特性等について周知するため「高齢者交通安全講習会」を自動車教習所で開催</p> | | | | | | | | | | | | | | | | | | | | | | | | | | | | | | | | | | | | | | | | | | | | | | | | | | | |

款 8 土木費

| 項 | 目 | 事業名 | 主管 | 決算額 (円) (前年度決算額) | 主要な施策の概要及び成果 | | | | | | | | | | | | | | | | | | | | | | | | | | | | | | | | | | | | | | | | | | | | | | | | | | | | | | |
|----------------|-------------|-------------------|-----------|------------------------------|--|-------|----|------|--------|-----|------------|----------|---|-----------|--------|----|-----------|----------|-----|---------|---------------|----|---------|-----|-----|------------|-----|-----|--------|----------|-----|-------------|------------|----|------------|------------|----|------------|------------|----|------------|------------|----|------------|------------|---|-----------|---------|---|-----------|----------------|---|-----------|-------------|-----|-------------|----|-----|-------------|
| 1 | 10 土木管理費 | 16 交通安全啓 発指導事業 | 交通施設 課 | | <p>2 交通安全教室 幼稚園・保育園小学校・中学校・高校・高齢者・一般（保護者等）に対し交通安全教室を実施し，実 施後チラシを配布 (単位：回・人)</p> <table border="1"> <thead> <tr> <th>対象</th> <th>回数</th> <th>参加人員</th> <th>対象</th> <th>回数</th> <th>参加人員</th> </tr> </thead> <tbody> <tr> <td>幼児</td> <td>2</td> <td>121</td> <td>高齢者</td> <td>21</td> <td>688</td> </tr> <tr> <td>小学生</td> <td>234</td> <td>20,318</td> <td>一般（保護者等）</td> <td>48</td> <td>1,481</td> </tr> <tr> <td>中学生</td> <td>5</td> <td>1,815</td> <td>合計</td> <td>310</td> <td>24,423</td> </tr> </tbody> </table> | 対象 | 回数 | 参加人員 | 対象 | 回数 | 参加人員 | 幼児 | 2 | 121 | 高齢者 | 21 | 688 | 小学生 | 234 | 20,318 | 一般（保護者等） | 48 | 1,481 | 中学生 | 5 | 1,815 | 合計 | 310 | 24,423 | | | | | | | | | | | | | | | | | | | | | | | | | | | | | | |
| 対象 | 回数 | 参加人員 | 対象 | 回数 | 参加人員 | | | | | | | | | | | | | | | | | | | | | | | | | | | | | | | | | | | | | | | | | | | | | | | | | | | | | | |
| 幼児 | 2 | 121 | 高齢者 | 21 | 688 | | | | | | | | | | | | | | | | | | | | | | | | | | | | | | | | | | | | | | | | | | | | | | | | | | | | | | |
| 小学生 | 234 | 20,318 | 一般（保護者等） | 48 | 1,481 | | | | | | | | | | | | | | | | | | | | | | | | | | | | | | | | | | | | | | | | | | | | | | | | | | | | | | |
| 中学生 | 5 | 1,815 | 合計 | 310 | 24,423 | | | | | | | | | | | | | | | | | | | | | | | | | | | | | | | | | | | | | | | | | | | | | | | | | | | | | | |
| 2 | 2 道路橋梁費 | 1.4 道路維持管 理事業 | 道路保全 課 | 337,737,172 (311,460,952) | <p>1 道路管理業務委託 (単位：件・円)</p> <table border="1"> <thead> <tr> <th>業務委託名</th> <th>件数</th> <th>委託料</th> </tr> </thead> <tbody> <tr> <td>応急措置委託</td> <td>471</td> <td>72,568,008</td> </tr> <tr> <td>緊急災害出動委託</td> <td>5</td> <td>4,243,320</td> </tr> <tr> <td>測量設計委託</td> <td>1</td> <td>3,348,000</td> </tr> <tr> <td>緊急対応待機委託</td> <td>6</td> <td>792,720</td> </tr> <tr> <td>電算システム等保守管理委託</td> <td>1</td> <td>216,000</td> </tr> <tr> <td>合計</td> <td>484</td> <td>81,168,048</td> </tr> </tbody> </table> <p>2 道路維持管理工事 (単位：件・円)</p> <table border="1"> <thead> <tr> <th>工事名</th> <th>件数</th> <th>工事費</th> </tr> </thead> <tbody> <tr> <td>1 維持補修工事</td> <td>176</td> <td>130,781,608</td> </tr> <tr> <td>(1) 局部改良工事</td> <td>35</td> <td>22,111,380</td> </tr> <tr> <td>(2) 道路緊急工事</td> <td>90</td> <td>24,083,298</td> </tr> <tr> <td>(3) 道路補修工事</td> <td>26</td> <td>17,937,970</td> </tr> <tr> <td>(4) 道路改良工事</td> <td>10</td> <td>58,779,000</td> </tr> <tr> <td>(5) 橋梁補修工事</td> <td>6</td> <td>1,784,160</td> </tr> <tr> <td>(6) その他</td> <td>9</td> <td>6,085,800</td> </tr> <tr> <td>2 沼南地域道路舗装新設工事</td> <td>4</td> <td>6,825,600</td> </tr> <tr> <td>3 道路小規模修繕工事</td> <td>225</td> <td>117,032,520</td> </tr> <tr> <td>合計</td> <td>405</td> <td>254,639,728</td> </tr> </tbody> </table> | 業務委託名 | 件数 | 委託料 | 応急措置委託 | 471 | 72,568,008 | 緊急災害出動委託 | 5 | 4,243,320 | 測量設計委託 | 1 | 3,348,000 | 緊急対応待機委託 | 6 | 792,720 | 電算システム等保守管理委託 | 1 | 216,000 | 合計 | 484 | 81,168,048 | 工事名 | 件数 | 工事費 | 1 維持補修工事 | 176 | 130,781,608 | (1) 局部改良工事 | 35 | 22,111,380 | (2) 道路緊急工事 | 90 | 24,083,298 | (3) 道路補修工事 | 26 | 17,937,970 | (4) 道路改良工事 | 10 | 58,779,000 | (5) 橋梁補修工事 | 6 | 1,784,160 | (6) その他 | 9 | 6,085,800 | 2 沼南地域道路舗装新設工事 | 4 | 6,825,600 | 3 道路小規模修繕工事 | 225 | 117,032,520 | 合計 | 405 | 254,639,728 |
| 業務委託名 | 件数 | 委託料 | | | | | | | | | | | | | | | | | | | | | | | | | | | | | | | | | | | | | | | | | | | | | | | | | | | | | | | | | |
| 応急措置委託 | 471 | 72,568,008 | | | | | | | | | | | | | | | | | | | | | | | | | | | | | | | | | | | | | | | | | | | | | | | | | | | | | | | | | |
| 緊急災害出動委託 | 5 | 4,243,320 | | | | | | | | | | | | | | | | | | | | | | | | | | | | | | | | | | | | | | | | | | | | | | | | | | | | | | | | | |
| 測量設計委託 | 1 | 3,348,000 | | | | | | | | | | | | | | | | | | | | | | | | | | | | | | | | | | | | | | | | | | | | | | | | | | | | | | | | | |
| 緊急対応待機委託 | 6 | 792,720 | | | | | | | | | | | | | | | | | | | | | | | | | | | | | | | | | | | | | | | | | | | | | | | | | | | | | | | | | |
| 電算システム等保守管理委託 | 1 | 216,000 | | | | | | | | | | | | | | | | | | | | | | | | | | | | | | | | | | | | | | | | | | | | | | | | | | | | | | | | | |
| 合計 | 484 | 81,168,048 | | | | | | | | | | | | | | | | | | | | | | | | | | | | | | | | | | | | | | | | | | | | | | | | | | | | | | | | | |
| 工事名 | 件数 | 工事費 | | | | | | | | | | | | | | | | | | | | | | | | | | | | | | | | | | | | | | | | | | | | | | | | | | | | | | | | | |
| 1 維持補修工事 | 176 | 130,781,608 | | | | | | | | | | | | | | | | | | | | | | | | | | | | | | | | | | | | | | | | | | | | | | | | | | | | | | | | | |
| (1) 局部改良工事 | 35 | 22,111,380 | | | | | | | | | | | | | | | | | | | | | | | | | | | | | | | | | | | | | | | | | | | | | | | | | | | | | | | | | |
| (2) 道路緊急工事 | 90 | 24,083,298 | | | | | | | | | | | | | | | | | | | | | | | | | | | | | | | | | | | | | | | | | | | | | | | | | | | | | | | | | |
| (3) 道路補修工事 | 26 | 17,937,970 | | | | | | | | | | | | | | | | | | | | | | | | | | | | | | | | | | | | | | | | | | | | | | | | | | | | | | | | | |
| (4) 道路改良工事 | 10 | 58,779,000 | | | | | | | | | | | | | | | | | | | | | | | | | | | | | | | | | | | | | | | | | | | | | | | | | | | | | | | | | |
| (5) 橋梁補修工事 | 6 | 1,784,160 | | | | | | | | | | | | | | | | | | | | | | | | | | | | | | | | | | | | | | | | | | | | | | | | | | | | | | | | | |
| (6) その他 | 9 | 6,085,800 | | | | | | | | | | | | | | | | | | | | | | | | | | | | | | | | | | | | | | | | | | | | | | | | | | | | | | | | | |
| 2 沼南地域道路舗装新設工事 | 4 | 6,825,600 | | | | | | | | | | | | | | | | | | | | | | | | | | | | | | | | | | | | | | | | | | | | | | | | | | | | | | | | | |
| 3 道路小規模修繕工事 | 225 | 117,032,520 | | | | | | | | | | | | | | | | | | | | | | | | | | | | | | | | | | | | | | | | | | | | | | | | | | | | | | | | | |
| 合計 | 405 | 254,639,728 | | | | | | | | | | | | | | | | | | | | | | | | | | | | | | | | | | | | | | | | | | | | | | | | | | | | | | | | | |

款 8 土木費

| 項 | 目 | 事業名 | 主管 | 決算額 (円) (前年度決算額) | 主要な施策の概要及び成果 | | | | | | | | | | | | | | | | | | | | | | | | | | | | |
|--------------------|------------|--|------------------|--------------------------------------|---|----|-----|--------------------|------------|------|----|-----------|------------|--------|----|------------|------------------|----------|---|------------|---------------|-----------|----|------------|---------------|-----------|----|-----------|-----------|----|----|------------|--|
| 2 | 2 | 6 交通安全施設 整備事業 | | 96,666,143 (79,482,581) | <p>1 道路照明灯のLED化の推進 (主要な事務事業) 市内の道路照明灯をLED化することにより、電力量の節減を図った。(単位:円)</p> <table border="1"> <thead> <tr> <th>件名</th> <th>賃借料</th> </tr> </thead> <tbody> <tr> <td>LED道路照明賃借料(債務負担支払)</td> <td>41,745,456</td> </tr> </tbody> </table> <p>2 カーブミラー、道路標識等の各種交通安全施設を設置し道路交通環境の整備を図った。(単位:件・円)</p> <table border="1"> <thead> <tr> <th>件名</th> <th>件数</th> <th>事業費</th> <th>内容</th> </tr> </thead> <tbody> <tr> <td>路面表示</td> <td>35</td> <td>36,069,840</td> <td>区画線設置工事(その1)他34件</td> </tr> <tr> <td>交通安全施設</td> <td>5</td> <td>6,612,840</td> <td>交通安全施設補修工事他4件</td> </tr> <tr> <td>道路小規模修繕工事</td> <td>11</td> <td>3,109,847</td> <td>単価契約 道施-1他10件</td> </tr> <tr> <td>道路照明灯設置改修</td> <td>12</td> <td>6,006,960</td> <td>藤心道路灯他11件</td> </tr> <tr> <td>合計</td> <td>63</td> <td>51,799,487</td> <td></td> </tr> </tbody> </table> | 件名 | 賃借料 | LED道路照明賃借料(債務負担支払) | 41,745,456 | 件名 | 件数 | 事業費 | 内容 | 路面表示 | 35 | 36,069,840 | 区画線設置工事(その1)他34件 | 交通安全施設 | 5 | 6,612,840 | 交通安全施設補修工事他4件 | 道路小規模修繕工事 | 11 | 3,109,847 | 単価契約 道施-1他10件 | 道路照明灯設置改修 | 12 | 6,006,960 | 藤心道路灯他11件 | 合計 | 63 | 51,799,487 | |
| | | 件名 | 賃借料 | | | | | | | | | | | | | | | | | | | | | | | | | | | | | | |
| LED道路照明賃借料(債務負担支払) | 41,745,456 | | | | | | | | | | | | | | | | | | | | | | | | | | | | | | | | |
| 件名 | 件数 | 事業費 | 内容 | | | | | | | | | | | | | | | | | | | | | | | | | | | | | | |
| 路面表示 | 35 | 36,069,840 | 区画線設置工事(その1)他34件 | | | | | | | | | | | | | | | | | | | | | | | | | | | | | | |
| 交通安全施設 | 5 | 6,612,840 | 交通安全施設補修工事他4件 | | | | | | | | | | | | | | | | | | | | | | | | | | | | | | |
| 道路小規模修繕工事 | 11 | 3,109,847 | 単価契約 道施-1他10件 | | | | | | | | | | | | | | | | | | | | | | | | | | | | | | |
| 道路照明灯設置改修 | 12 | 6,006,960 | 藤心道路灯他11件 | | | | | | | | | | | | | | | | | | | | | | | | | | | | | | |
| 合計 | 63 | 51,799,487 | | | | | | | | | | | | | | | | | | | | | | | | | | | | | | | |
| 3 | 3 | 1.14 クリーンセ ンターしらさぎ 周辺整備事業 (主要な事務事業) | 道路整備 課 | 18,239,040 (18,921,600) | <p>地元との協定に基づいた、クリーンセンターしらさぎ周辺の道路整備事業 (単位:件・円)</p> <table border="1"> <thead> <tr> <th>件名</th> <th>件数</th> <th>事業費</th> <th>内容</th> </tr> </thead> <tbody> <tr> <td>測量委託</td> <td>2</td> <td>5,379,480</td> <td>用地測量,境界杭設置</td> </tr> <tr> <td>物件調査委託</td> <td>1</td> <td>3,605,040</td> <td>補償費の算定</td> </tr> <tr> <td>設計委託</td> <td>1</td> <td>9,254,520</td> <td>道路詳細設計</td> </tr> <tr> <td>合計</td> <td>4</td> <td>18,239,040</td> <td></td> </tr> </tbody> </table> <p>【事業進捗率0%】計画整備延長に対する整備済延長 【計画期間】平成14年度(開始)～平成31年度(完了予定)</p> | 件名 | 件数 | 事業費 | 内容 | 測量委託 | 2 | 5,379,480 | 用地測量,境界杭設置 | 物件調査委託 | 1 | 3,605,040 | 補償費の算定 | 設計委託 | 1 | 9,254,520 | 道路詳細設計 | 合計 | 4 | 18,239,040 | | | | | | | | | |
| 件名 | 件数 | 事業費 | 内容 | | | | | | | | | | | | | | | | | | | | | | | | | | | | | | |
| 測量委託 | 2 | 5,379,480 | 用地測量,境界杭設置 | | | | | | | | | | | | | | | | | | | | | | | | | | | | | | |
| 物件調査委託 | 1 | 3,605,040 | 補償費の算定 | | | | | | | | | | | | | | | | | | | | | | | | | | | | | | |
| 設計委託 | 1 | 9,254,520 | 道路詳細設計 | | | | | | | | | | | | | | | | | | | | | | | | | | | | | | |
| 合計 | 4 | 18,239,040 | | | | | | | | | | | | | | | | | | | | | | | | | | | | | | | |
| | | 1.21 市道01070 号線外①道路 拡幅事業 (主要な事務事業) | | 32,764,400 (4,107,240) (増) | <p>沼南センター地区～大井～柏中心部(県道柏印西線大津ヶ丘団地入口交差点～国道16号線柏公園入口交差点)を結ぶ路線整備</p> <p>1 委託料 (単位:件・円)</p> <table border="1"> <thead> <tr> <th>件名</th> <th>件数</th> <th>事業費</th> <th>内容</th> </tr> </thead> <tbody> <tr> <td>調査委託</td> <td>1</td> <td>464,400</td> <td>資材単価特別調査</td> </tr> </tbody> </table> <p>2 工事請負費 (単位:件・円)</p> <table border="1"> <thead> <tr> <th>件名</th> <th>件数</th> <th>事業費</th> <th>内容</th> </tr> </thead> <tbody> <tr> <td>道路新設拡幅工事</td> <td>1</td> <td>32,300,000</td> <td>橋下部工事</td> </tr> </tbody> </table> <p>【前年度比698%増加】橋梁工事を実施したため 【事業進捗率80%】路線総延長に対する整備済延長 【計画期間】平成17年度(開始)～平成31年度(完了予定)</p> | 件名 | 件数 | 事業費 | 内容 | 調査委託 | 1 | 464,400 | 資材単価特別調査 | 件名 | 件数 | 事業費 | 内容 | 道路新設拡幅工事 | 1 | 32,300,000 | 橋下部工事 | | | | | | | | | | | | |
| 件名 | 件数 | 事業費 | 内容 | | | | | | | | | | | | | | | | | | | | | | | | | | | | | | |
| 調査委託 | 1 | 464,400 | 資材単価特別調査 | | | | | | | | | | | | | | | | | | | | | | | | | | | | | | |
| 件名 | 件数 | 事業費 | 内容 | | | | | | | | | | | | | | | | | | | | | | | | | | | | | | |
| 道路新設拡幅工事 | 1 | 32,300,000 | 橋下部工事 | | | | | | | | | | | | | | | | | | | | | | | | | | | | | | |

款 8 土木費

| 項 | 目 | 事業名 | 主管 | 決算額 (円) (前年度決算額) | 主要な施策の概要及び成果 | | | | | | | | | | | | | | | | | | | | | | | | | | | | | | | | | | | | | | | | | | | | | | | | | | | | | | | | |
|----------|----|---|------------------|---|---|----|----|-----|----|------|---|------------|-------------|------|---|-----------|-------------|---------|---|---------|----------|------|---|-----------|------------------|----|----|------------|--|----|----|-----|----|--------|---|------------|------------|--------|---|-----------|------|----|---|------------|--|----|----|-----|----|-------|----|------------|----------|----|----|-----|----|----------|---|------------|----------|
| 2 | 3 | 1.23 市道01153号線外③道路 拡幅事業 (主要な事務事業) | 道路整備 課 | 177,078,099 (356,551,917) (減) | 沼南東部地区～箕輪～柏中心部（県道柏印西線布瀬入口交差点～東台本町交差点）を結ぶ路線整備 (単位：件・円) 1 委託料 <table border="1"> <thead> <tr> <th>件名</th> <th>件数</th> <th>事業費</th> <th>内容</th> </tr> </thead> <tbody> <tr> <td>調査委託</td> <td>3</td> <td>3,499,200</td> <td>地質調査, 交通量調査</td> </tr> <tr> <td>測量委託</td> <td>2</td> <td>4,463,640</td> <td>境界杭設置, 路線測量</td> </tr> <tr> <td>不動産鑑定委託</td> <td>2</td> <td>129,600</td> <td>土地購入費の算定</td> </tr> <tr> <td>設計委託</td> <td>3</td> <td>5,936,760</td> <td>道路詳細設計, 排水施設詳細設計</td> </tr> <tr> <td>合計</td> <td>10</td> <td>14,029,200</td> <td></td> </tr> </tbody> </table> 2 工事請負費 (単位：件・円) <table border="1"> <thead> <tr> <th>件名</th> <th>件数</th> <th>事業費</th> <th>内容</th> </tr> </thead> <tbody> <tr> <td>道路改良工事</td> <td>4</td> <td>66,906,000</td> <td>舗装工事, 撤去工事</td> </tr> <tr> <td>雨水排水工事</td> <td>1</td> <td>1,479,600</td> <td>試掘工事</td> </tr> <tr> <td>合計</td> <td>5</td> <td>68,385,600</td> <td></td> </tr> </tbody> </table> 3 公有財産購入費 (単位：件・円) <table border="1"> <thead> <tr> <th>件名</th> <th>件数</th> <th>事業費</th> <th>内容</th> </tr> </thead> <tbody> <tr> <td>土地購入費</td> <td>10</td> <td>42,417,672</td> <td>道路拡幅事業用地</td> </tr> </tbody> </table> 4 損失補償金 (単位：件・円) <table border="1"> <thead> <tr> <th>件名</th> <th>件数</th> <th>事業費</th> <th>内容</th> </tr> </thead> <tbody> <tr> <td>家屋等損失補償金</td> <td>5</td> <td>52,229,027</td> <td>家屋等損失補償金</td> </tr> </tbody> </table> 【前年度比50%減少】用地買収の進捗により, 工事量が減少したため 【事業進捗率32%】計画路線総延長に対する整備済延長 【計画期間】平成17年度(開始)～平成31年度(完了予定) | 件名 | 件数 | 事業費 | 内容 | 調査委託 | 3 | 3,499,200 | 地質調査, 交通量調査 | 測量委託 | 2 | 4,463,640 | 境界杭設置, 路線測量 | 不動産鑑定委託 | 2 | 129,600 | 土地購入費の算定 | 設計委託 | 3 | 5,936,760 | 道路詳細設計, 排水施設詳細設計 | 合計 | 10 | 14,029,200 | | 件名 | 件数 | 事業費 | 内容 | 道路改良工事 | 4 | 66,906,000 | 舗装工事, 撤去工事 | 雨水排水工事 | 1 | 1,479,600 | 試掘工事 | 合計 | 5 | 68,385,600 | | 件名 | 件数 | 事業費 | 内容 | 土地購入費 | 10 | 42,417,672 | 道路拡幅事業用地 | 件名 | 件数 | 事業費 | 内容 | 家屋等損失補償金 | 5 | 52,229,027 | 家屋等損失補償金 |
| | | 件名 | | 件数 | 事業費 | 内容 | | | | | | | | | | | | | | | | | | | | | | | | | | | | | | | | | | | | | | | | | | | | | | | | | | | | | | | |
| 調査委託 | 3 | 3,499,200 | 地質調査, 交通量調査 | | | | | | | | | | | | | | | | | | | | | | | | | | | | | | | | | | | | | | | | | | | | | | | | | | | | | | | | | | |
| 測量委託 | 2 | 4,463,640 | 境界杭設置, 路線測量 | | | | | | | | | | | | | | | | | | | | | | | | | | | | | | | | | | | | | | | | | | | | | | | | | | | | | | | | | | |
| 不動産鑑定委託 | 2 | 129,600 | 土地購入費の算定 | | | | | | | | | | | | | | | | | | | | | | | | | | | | | | | | | | | | | | | | | | | | | | | | | | | | | | | | | | |
| 設計委託 | 3 | 5,936,760 | 道路詳細設計, 排水施設詳細設計 | | | | | | | | | | | | | | | | | | | | | | | | | | | | | | | | | | | | | | | | | | | | | | | | | | | | | | | | | | |
| 合計 | 10 | 14,029,200 | | | | | | | | | | | | | | | | | | | | | | | | | | | | | | | | | | | | | | | | | | | | | | | | | | | | | | | | | | | |
| 件名 | 件数 | 事業費 | 内容 | | | | | | | | | | | | | | | | | | | | | | | | | | | | | | | | | | | | | | | | | | | | | | | | | | | | | | | | | | |
| 道路改良工事 | 4 | 66,906,000 | 舗装工事, 撤去工事 | | | | | | | | | | | | | | | | | | | | | | | | | | | | | | | | | | | | | | | | | | | | | | | | | | | | | | | | | | |
| 雨水排水工事 | 1 | 1,479,600 | 試掘工事 | | | | | | | | | | | | | | | | | | | | | | | | | | | | | | | | | | | | | | | | | | | | | | | | | | | | | | | | | | |
| 合計 | 5 | 68,385,600 | | | | | | | | | | | | | | | | | | | | | | | | | | | | | | | | | | | | | | | | | | | | | | | | | | | | | | | | | | | |
| 件名 | 件数 | 事業費 | 内容 | | | | | | | | | | | | | | | | | | | | | | | | | | | | | | | | | | | | | | | | | | | | | | | | | | | | | | | | | | |
| 土地購入費 | 10 | 42,417,672 | 道路拡幅事業用地 | | | | | | | | | | | | | | | | | | | | | | | | | | | | | | | | | | | | | | | | | | | | | | | | | | | | | | | | | | |
| 件名 | 件数 | 事業費 | 内容 | | | | | | | | | | | | | | | | | | | | | | | | | | | | | | | | | | | | | | | | | | | | | | | | | | | | | | | | | | |
| 家屋等損失補償金 | 5 | 52,229,027 | 家屋等損失補償金 | | | | | | | | | | | | | | | | | | | | | | | | | | | | | | | | | | | | | | | | | | | | | | | | | | | | | | | | | | |
| | | 1.37 東武線複線 化関連道路事業 (主要な事務事業) | | 12,916,400 (-) | 東武鉄道が施行する架道橋の拡幅改良, 跨線橋の架け替え等にかかる費用に対する負担金 (単位：件・円) <table border="1"> <thead> <tr> <th>件名</th> <th>件数</th> <th>事業費</th> <th>内容</th> </tr> </thead> <tbody> <tr> <td>負担金</td> <td>2</td> <td>12,916,400</td> <td>詳細設計にかかる負担金</td> </tr> </tbody> </table> 【事業進捗率3%】総執行予定額に対する執行済額 【計画期間】平成28年度(開始)～平成32年度(完了予定) | 件名 | 件数 | 事業費 | 内容 | 負担金 | 2 | 12,916,400 | 詳細設計にかかる負担金 | | | | | | | | | | | | | | | | | | | | | | | | | | | | | | | | | | | | | | | | | | | | | | | | |
| 件名 | 件数 | 事業費 | 内容 | | | | | | | | | | | | | | | | | | | | | | | | | | | | | | | | | | | | | | | | | | | | | | | | | | | | | | | | | | |
| 負担金 | 2 | 12,916,400 | 詳細設計にかかる負担金 | | | | | | | | | | | | | | | | | | | | | | | | | | | | | | | | | | | | | | | | | | | | | | | | | | | | | | | | | | |

款 8 土木費

| 項 | 目 | 事業名 | 主管 | 決算額 (円) (前年度決算額) | 主要な施策の概要及び成果 | | | | | | | | | | | | | | | | | | | | | | | | | | | | | | | | | | | | | | | | | | | | |
|----------|----|------------------------------------|-------------|---------------------------------------|--|----|----|-----|----|------|---|-----------|-------------|---------|---|---------|----------|--------|---|------------|--------|----|---|------------|--|----|----|-----|----|--------|---|------------|--------|----|----|-----|----|-------|---|-----------|----------|----|----|-----|----|----------|---|-----------|----------|
| 2 | 3 | 1.43 道路交通 円滑化事業 (主要な事務事業) | | 31,744,125 (11,056,978) (増) | <p>あけぼの山農業公園へのバス路線延伸に向けた道路拡幅整備</p> <p>1 委託料 (単位: 件・円)</p> <table border="1"> <thead> <tr> <th>件名</th> <th>件数</th> <th>事業費</th> <th>内容</th> </tr> </thead> <tbody> <tr> <td>測量委託</td> <td>1</td> <td>248,400</td> <td>用地測量</td> </tr> <tr> <td>不動産鑑定委託</td> <td>2</td> <td>313,200</td> <td>土地購入費の算定</td> </tr> <tr> <td>物件調査委託</td> <td>1</td> <td>442,800</td> <td>補償費の算定</td> </tr> <tr> <td>合計</td> <td>4</td> <td>1,004,400</td> <td></td> </tr> </tbody> </table> <p>2 工事請負費 (単位: 件・円)</p> <table border="1"> <thead> <tr> <th>件名</th> <th>件数</th> <th>事業費</th> <th>内容</th> </tr> </thead> <tbody> <tr> <td>道路改良工事</td> <td>1</td> <td>27,216,000</td> <td>道路改良工事</td> </tr> </tbody> </table> <p>3 公有財産購入費 (単位: 件・円)</p> <table border="1"> <thead> <tr> <th>件名</th> <th>件数</th> <th>事業費</th> <th>内容</th> </tr> </thead> <tbody> <tr> <td>土地購入費</td> <td>1</td> <td>1,105,816</td> <td>道路拡幅事業用地</td> </tr> </tbody> </table> <p>4 損失補償金 (単位: 件・円)</p> <table border="1"> <thead> <tr> <th>件名</th> <th>件数</th> <th>事業費</th> <th>内容</th> </tr> </thead> <tbody> <tr> <td>家屋等損失補償金</td> <td>1</td> <td>1,727,300</td> <td>家屋等損失補償金</td> </tr> </tbody> </table> <p>【前年度比187%増加】 工事を実施したため</p> | 件名 | 件数 | 事業費 | 内容 | 測量委託 | 1 | 248,400 | 用地測量 | 不動産鑑定委託 | 2 | 313,200 | 土地購入費の算定 | 物件調査委託 | 1 | 442,800 | 補償費の算定 | 合計 | 4 | 1,004,400 | | 件名 | 件数 | 事業費 | 内容 | 道路改良工事 | 1 | 27,216,000 | 道路改良工事 | 件名 | 件数 | 事業費 | 内容 | 土地購入費 | 1 | 1,105,816 | 道路拡幅事業用地 | 件名 | 件数 | 事業費 | 内容 | 家屋等損失補償金 | 1 | 1,727,300 | 家屋等損失補償金 |
| | | 件名 | | 件数 | 事業費 | 内容 | | | | | | | | | | | | | | | | | | | | | | | | | | | | | | | | | | | | | | | | | | | |
| 測量委託 | 1 | 248,400 | 用地測量 | | | | | | | | | | | | | | | | | | | | | | | | | | | | | | | | | | | | | | | | | | | | | | |
| 不動産鑑定委託 | 2 | 313,200 | 土地購入費の算定 | | | | | | | | | | | | | | | | | | | | | | | | | | | | | | | | | | | | | | | | | | | | | | |
| 物件調査委託 | 1 | 442,800 | 補償費の算定 | | | | | | | | | | | | | | | | | | | | | | | | | | | | | | | | | | | | | | | | | | | | | | |
| 合計 | 4 | 1,004,400 | | | | | | | | | | | | | | | | | | | | | | | | | | | | | | | | | | | | | | | | | | | | | | | |
| 件名 | 件数 | 事業費 | 内容 | | | | | | | | | | | | | | | | | | | | | | | | | | | | | | | | | | | | | | | | | | | | | | |
| 道路改良工事 | 1 | 27,216,000 | 道路改良工事 | | | | | | | | | | | | | | | | | | | | | | | | | | | | | | | | | | | | | | | | | | | | | | |
| 件名 | 件数 | 事業費 | 内容 | | | | | | | | | | | | | | | | | | | | | | | | | | | | | | | | | | | | | | | | | | | | | | |
| 土地購入費 | 1 | 1,105,816 | 道路拡幅事業用地 | | | | | | | | | | | | | | | | | | | | | | | | | | | | | | | | | | | | | | | | | | | | | | |
| 件名 | 件数 | 事業費 | 内容 | | | | | | | | | | | | | | | | | | | | | | | | | | | | | | | | | | | | | | | | | | | | | | |
| 家屋等損失補償金 | 1 | 1,727,300 | 家屋等損失補償金 | | | | | | | | | | | | | | | | | | | | | | | | | | | | | | | | | | | | | | | | | | | | | | |
| | | 1.47 南部クリーンセンター周辺整備事業 (主要な事務事業) | | 20,586,934 (22,721,171) | <p>地元との協定に基づいた、南部クリーンセンター周辺の道路整備事業</p> <p>1 委託料 (単位: 件・円)</p> <table border="1"> <thead> <tr> <th>件名</th> <th>件数</th> <th>事業費</th> <th>内容</th> </tr> </thead> <tbody> <tr> <td>測量委託</td> <td>4</td> <td>5,955,120</td> <td>用地測量, 境界杭設置</td> </tr> <tr> <td>不動産鑑定委託</td> <td>1</td> <td>156,600</td> <td>土地購入費の算定</td> </tr> <tr> <td>物件調査委託</td> <td>1</td> <td>11,237,400</td> <td>道路概略設計</td> </tr> <tr> <td>合計</td> <td>6</td> <td>17,349,120</td> <td></td> </tr> </tbody> </table> | 件名 | 件数 | 事業費 | 内容 | 測量委託 | 4 | 5,955,120 | 用地測量, 境界杭設置 | 不動産鑑定委託 | 1 | 156,600 | 土地購入費の算定 | 物件調査委託 | 1 | 11,237,400 | 道路概略設計 | 合計 | 6 | 17,349,120 | | | | | | | | | | | | | | | | | | | | | | | | | |
| 件名 | 件数 | 事業費 | 内容 | | | | | | | | | | | | | | | | | | | | | | | | | | | | | | | | | | | | | | | | | | | | | | |
| 測量委託 | 4 | 5,955,120 | 用地測量, 境界杭設置 | | | | | | | | | | | | | | | | | | | | | | | | | | | | | | | | | | | | | | | | | | | | | | |
| 不動産鑑定委託 | 1 | 156,600 | 土地購入費の算定 | | | | | | | | | | | | | | | | | | | | | | | | | | | | | | | | | | | | | | | | | | | | | | |
| 物件調査委託 | 1 | 11,237,400 | 道路概略設計 | | | | | | | | | | | | | | | | | | | | | | | | | | | | | | | | | | | | | | | | | | | | | | |
| 合計 | 6 | 17,349,120 | | | | | | | | | | | | | | | | | | | | | | | | | | | | | | | | | | | | | | | | | | | | | | | |

款 8 土木費

| 項 | 目 | 事業名 | 主管 | 決算額 (円) (前年度決算額) | 主要な施策の概要及び成果 | | | | | | | | | | | | | | | | | | | | | | | | | | | | | | | | | | | | | | | | | | | | | | | | | |
|------------------------|-------------|------------------------------------|--------------------------------|--|--|-----|------|-----|--------------|------------|-------------|------------|------------|------------|---------------|------------|------------|------------|---------|-------------|------------|------------|----|-------------|----|----|-----|----|--------|---|-----------|-----------------------|--------------|---|-----------|-----------------|----|---|------------|--|------|-----|-------------------|------------|--------------------|------------|--------------|-------------|-----------------|-----------|------------------------|------------|------------------|------------|
| 2 | 3 | 1.47 南部クリーンセンター周辺整備事業 (主要な事務事業) | 道路整備課 | | 2 公有財産購入費 (単位: 件・円) <table border="1"> <thead> <tr> <th>件名</th> <th>件数</th> <th>事業費</th> <th>内容</th> </tr> </thead> <tbody> <tr> <td>土地購入費</td> <td>4</td> <td>2,697,814</td> <td>道路拡幅事業用地</td> </tr> </tbody> </table> 3 損失補償金 (単位: 件・円) <table border="1"> <thead> <tr> <th>件名</th> <th>件数</th> <th>事業費</th> <th>内容</th> </tr> </thead> <tbody> <tr> <td>家屋等損失補償金</td> <td>1</td> <td>540,000</td> <td>家屋等損失補償金</td> </tr> </tbody> </table> 【事業進捗率15%】計画整備延長に対する整備済延長 | 件名 | 件数 | 事業費 | 内容 | 土地購入費 | 4 | 2,697,814 | 道路拡幅事業用地 | 件名 | 件数 | 事業費 | 内容 | 家屋等損失補償金 | 1 | 540,000 | 家屋等損失補償金 | | | | | | | | | | | | | | | | | | | | | | | | | | | | | | | | | |
| | | 件名 | 件数 | 事業費 | 内容 | | | | | | | | | | | | | | | | | | | | | | | | | | | | | | | | | | | | | | | | | | | | | | | | | |
| 土地購入費 | 4 | 2,697,814 | 道路拡幅事業用地 | | | | | | | | | | | | | | | | | | | | | | | | | | | | | | | | | | | | | | | | | | | | | | | | | | | |
| 件名 | 件数 | 事業費 | 内容 | | | | | | | | | | | | | | | | | | | | | | | | | | | | | | | | | | | | | | | | | | | | | | | | | | | |
| 家屋等損失補償金 | 1 | 540,000 | 家屋等損失補償金 | | | | | | | | | | | | | | | | | | | | | | | | | | | | | | | | | | | | | | | | | | | | | | | | | | | |
| 4 | 道路改良事業 | 道路保全課 | 1,073,119,843 (932,738,937) | 1 道路改良工事 (主要な事務事業) 本年度施行箇所 (単位: 円) <table border="1"> <thead> <tr> <th>工事箇所</th> <th>工事費</th> <th>工事箇所</th> <th>工事費</th> </tr> </thead> <tbody> <tr> <td>1 大津ヶ丘一丁目1番先</td> <td>13,631,760</td> <td>5 南柏中央4-11先</td> <td>54,486,000</td> </tr> <tr> <td>2 船戸1655番先</td> <td>21,060,000</td> <td>6 大津ヶ丘二丁目32番先</td> <td>39,290,400</td> </tr> <tr> <td>3 十余二348番先</td> <td>15,247,440</td> <td>7 他21箇所</td> <td>267,679,800</td> </tr> <tr> <td>4 酒井根755番先</td> <td>34,020,000</td> <td>合計</td> <td>445,415,400</td> </tr> </tbody> </table> 工事に伴う業務委託等 (単位: 件・円) <table border="1"> <thead> <tr> <th>件名</th> <th>件数</th> <th>事業費</th> <th>内容</th> </tr> </thead> <tbody> <tr> <td>測量設計委託</td> <td>5</td> <td>3,499,200</td> <td>柏駅東口二番街交差点改良設計業務委託他4件</td> </tr> <tr> <td>道路補修工法策定業務委託</td> <td>2</td> <td>9,259,488</td> <td>道路補修工法策定業務委託他1件</td> </tr> <tr> <td>合計</td> <td>7</td> <td>12,758,688</td> <td></td> </tr> </tbody> </table> 2 道路橋梁の長寿命化 (主要な事務事業) 本年度施行箇所 (単位: 円) <table border="1"> <thead> <tr> <th>工事箇所</th> <th>工事費</th> </tr> </thead> <tbody> <tr> <td>1 学校道跨線人道橋他1橋補修工事</td> <td>64,951,200</td> </tr> <tr> <td>2 根戸新田跨線道路橋他1橋補修工事</td> <td>14,000,000</td> </tr> <tr> <td>3 水道橋他2橋補修工事</td> <td>110,376,000</td> </tr> <tr> <td>4 大津川14・15橋補修工事</td> <td>2,800,000</td> </tr> <tr> <td>5 第一流山街道跨線道路橋(上部工)補修工事</td> <td>75,384,000</td> </tr> <tr> <td>6 第三浜街道跨線道路橋補修工事</td> <td>50,544,000</td> </tr> </tbody> </table> | 工事箇所 | 工事費 | 工事箇所 | 工事費 | 1 大津ヶ丘一丁目1番先 | 13,631,760 | 5 南柏中央4-11先 | 54,486,000 | 2 船戸1655番先 | 21,060,000 | 6 大津ヶ丘二丁目32番先 | 39,290,400 | 3 十余二348番先 | 15,247,440 | 7 他21箇所 | 267,679,800 | 4 酒井根755番先 | 34,020,000 | 合計 | 445,415,400 | 件名 | 件数 | 事業費 | 内容 | 測量設計委託 | 5 | 3,499,200 | 柏駅東口二番街交差点改良設計業務委託他4件 | 道路補修工法策定業務委託 | 2 | 9,259,488 | 道路補修工法策定業務委託他1件 | 合計 | 7 | 12,758,688 | | 工事箇所 | 工事費 | 1 学校道跨線人道橋他1橋補修工事 | 64,951,200 | 2 根戸新田跨線道路橋他1橋補修工事 | 14,000,000 | 3 水道橋他2橋補修工事 | 110,376,000 | 4 大津川14・15橋補修工事 | 2,800,000 | 5 第一流山街道跨線道路橋(上部工)補修工事 | 75,384,000 | 6 第三浜街道跨線道路橋補修工事 | 50,544,000 |
| 工事箇所 | 工事費 | 工事箇所 | 工事費 | | | | | | | | | | | | | | | | | | | | | | | | | | | | | | | | | | | | | | | | | | | | | | | | | | | |
| 1 大津ヶ丘一丁目1番先 | 13,631,760 | 5 南柏中央4-11先 | 54,486,000 | | | | | | | | | | | | | | | | | | | | | | | | | | | | | | | | | | | | | | | | | | | | | | | | | | | |
| 2 船戸1655番先 | 21,060,000 | 6 大津ヶ丘二丁目32番先 | 39,290,400 | | | | | | | | | | | | | | | | | | | | | | | | | | | | | | | | | | | | | | | | | | | | | | | | | | | |
| 3 十余二348番先 | 15,247,440 | 7 他21箇所 | 267,679,800 | | | | | | | | | | | | | | | | | | | | | | | | | | | | | | | | | | | | | | | | | | | | | | | | | | | |
| 4 酒井根755番先 | 34,020,000 | 合計 | 445,415,400 | | | | | | | | | | | | | | | | | | | | | | | | | | | | | | | | | | | | | | | | | | | | | | | | | | | |
| 件名 | 件数 | 事業費 | 内容 | | | | | | | | | | | | | | | | | | | | | | | | | | | | | | | | | | | | | | | | | | | | | | | | | | | |
| 測量設計委託 | 5 | 3,499,200 | 柏駅東口二番街交差点改良設計業務委託他4件 | | | | | | | | | | | | | | | | | | | | | | | | | | | | | | | | | | | | | | | | | | | | | | | | | | | |
| 道路補修工法策定業務委託 | 2 | 9,259,488 | 道路補修工法策定業務委託他1件 | | | | | | | | | | | | | | | | | | | | | | | | | | | | | | | | | | | | | | | | | | | | | | | | | | | |
| 合計 | 7 | 12,758,688 | | | | | | | | | | | | | | | | | | | | | | | | | | | | | | | | | | | | | | | | | | | | | | | | | | | | |
| 工事箇所 | 工事費 | | | | | | | | | | | | | | | | | | | | | | | | | | | | | | | | | | | | | | | | | | | | | | | | | | | | | |
| 1 学校道跨線人道橋他1橋補修工事 | 64,951,200 | | | | | | | | | | | | | | | | | | | | | | | | | | | | | | | | | | | | | | | | | | | | | | | | | | | | | |
| 2 根戸新田跨線道路橋他1橋補修工事 | 14,000,000 | | | | | | | | | | | | | | | | | | | | | | | | | | | | | | | | | | | | | | | | | | | | | | | | | | | | | |
| 3 水道橋他2橋補修工事 | 110,376,000 | | | | | | | | | | | | | | | | | | | | | | | | | | | | | | | | | | | | | | | | | | | | | | | | | | | | | |
| 4 大津川14・15橋補修工事 | 2,800,000 | | | | | | | | | | | | | | | | | | | | | | | | | | | | | | | | | | | | | | | | | | | | | | | | | | | | | |
| 5 第一流山街道跨線道路橋(上部工)補修工事 | 75,384,000 | | | | | | | | | | | | | | | | | | | | | | | | | | | | | | | | | | | | | | | | | | | | | | | | | | | | | |
| 6 第三浜街道跨線道路橋補修工事 | 50,544,000 | | | | | | | | | | | | | | | | | | | | | | | | | | | | | | | | | | | | | | | | | | | | | | | | | | | | | |

款 8 土木費

| 項 | 目 | 事業名 | 主管 | 決算額 (円) (前年度決算額) | 主要な施策の概要及び成果 | | | | | | | | | | | | | | | | | | | | |
|---|---|------------|-------------|-------------------------|--|--------------------|--------------------|--------------------|-------------|----------------------|------------|-------------|------------|-------------|---|-------------|-----------------|------|---|------------|-----------------|----|----|-------------|--|
| 2 | 3 | 道路新設改良費 | | | <table border="1"> <tr> <td>7</td> <td>仲町跨線道路橋 (上部工) 補修工事</td> <td>75,384,000</td> </tr> <tr> <td>8</td> <td>豊住横断歩道橋他 1 橋補修工事</td> <td>23,814,000</td> </tr> <tr> <td colspan="2">合計</td> <td>417,253,200</td> </tr> </table> | 7 | 仲町跨線道路橋 (上部工) 補修工事 | 75,384,000 | 8 | 豊住横断歩道橋他 1 橋補修工事 | 23,814,000 | 合計 | | 417,253,200 | | | | | | | | | | | |
| | | | | | 7 | 仲町跨線道路橋 (上部工) 補修工事 | 75,384,000 | | | | | | | | | | | | | | | | | | |
| | | | | | 8 | 豊住横断歩道橋他 1 橋補修工事 | 23,814,000 | | | | | | | | | | | | | | | | | | |
| | | | | | 合計 | | 417,253,200 | | | | | | | | | | | | | | | | | | |
| | | | | | 工事に伴う業務委託等 (単位: 件・円) | | | | | | | | | | | | | | | | | | | | |
| | | | | | <table border="1"> <thead> <tr> <th>件名</th> <th>件数</th> <th>事業費</th> <th>内容</th> </tr> </thead> <tbody> <tr> <td>橋梁点検補修設計委託</td> <td>9</td> <td>126,872,568</td> <td>橋梁定期点検調査業務委託他8件</td> </tr> <tr> <td>設計委託</td> <td>2</td> <td>14,719,320</td> <td>橋梁耐震補強設計業務委託他1件</td> </tr> <tr> <td>合計</td> <td>11</td> <td>141,591,888</td> <td></td> </tr> </tbody> </table> | | | | | 件名 | 件数 | 事業費 | 内容 | 橋梁点検補修設計委託 | 9 | 126,872,568 | 橋梁定期点検調査業務委託他8件 | 設計委託 | 2 | 14,719,320 | 橋梁耐震補強設計業務委託他1件 | 合計 | 11 | 141,591,888 | |
| | | | | | 件名 | 件数 | 事業費 | 内容 | | | | | | | | | | | | | | | | | |
| | | | | | 橋梁点検補修設計委託 | 9 | 126,872,568 | 橋梁定期点検調査業務委託他8件 | | | | | | | | | | | | | | | | | |
| | | | | | 設計委託 | 2 | 14,719,320 | 橋梁耐震補強設計業務委託他1件 | | | | | | | | | | | | | | | | | |
| | | | | | 合計 | 11 | 141,591,888 | | | | | | | | | | | | | | | | | | |
| 3 道路整備事業負担金及び補助金 (単位: 件・円) | | | | | | | | | | | | | | | | | | | | | | | | | |
| <table border="1"> <thead> <tr> <th>件名</th> <th>件数</th> <th>事業費</th> <th>内容</th> </tr> </thead> <tbody> <tr> <td>橋梁補修工事負担金</td> <td>1</td> <td>673,920</td> <td>東武鉄道立会費</td> </tr> </tbody> </table> | | | | | 件名 | 件数 | 事業費 | 内容 | 橋梁補修工事負担金 | 1 | 673,920 | 東武鉄道立会費 | | | | | | | | | | | | | |
| 件名 | 件数 | 事業費 | 内容 | | | | | | | | | | | | | | | | | | | | | | |
| 橋梁補修工事負担金 | 1 | 673,920 | 東武鉄道立会費 | | | | | | | | | | | | | | | | | | | | | | |
| 4.11 北柏駅北口エスカレーター設置事業 (主要な事務事業) | | | | | | | | | | | | | | | | | | | | | | | | | |
| 道路整備課 67,468,398 (12,744,000) (増) 北柏駅北口自由通路にエスカレーターを設置する事業 (単位: 件・円) | | | | | | | | | | | | | | | | | | | | | | | | | |
| <table border="1"> <thead> <tr> <th>件名</th> <th>件数</th> <th>事業費</th> <th>内容</th> </tr> </thead> <tbody> <tr> <td>エスカレーター設置工事</td> <td>3</td> <td>67,378,000</td> <td>エスカレーター設置工事</td> </tr> </tbody> </table> | | | | | 件名 | 件数 | 事業費 | 内容 | エスカレーター設置工事 | 3 | 67,378,000 | エスカレーター設置工事 | | | | | | | | | | | | | |
| 件名 | 件数 | 事業費 | 内容 | | | | | | | | | | | | | | | | | | | | | | |
| エスカレーター設置工事 | 3 | 67,378,000 | エスカレーター設置工事 | | | | | | | | | | | | | | | | | | | | | | |
| 【前年度比429%増加】 工事を実施したため 【事業進捗率17%】 総執行予定額に対する執行済額 【計画期間】 平成27年度 (開始) ~ 平成32年度 (完了予定) | | | | | | | | | | | | | | | | | | | | | | | | | |
| 3 | 2 | 河川改良費 | 下水道整備課 | 63,572,977 (78,002,828) | 1 負担金, 補助金及び交付金 (単位: 円) <table border="1"> <thead> <tr> <th>件名等</th> <th>支出額</th> </tr> </thead> <tbody> <tr> <td>上富士川改修事業負担金 (松戸市)</td> <td>6,965,848</td> </tr> <tr> <td>向小金雨水幹線整備事業負担金 (流山市)</td> <td>56,607,129</td> </tr> <tr> <td>合計</td> <td>63,572,977</td> </tr> </tbody> </table> | 件名等 | 支出額 | 上富士川改修事業負担金 (松戸市) | 6,965,848 | 向小金雨水幹線整備事業負担金 (流山市) | 56,607,129 | 合計 | 63,572,977 | | | | | | | | | | | | |
| | | | | 件名等 | 支出額 | | | | | | | | | | | | | | | | | | | | |
| 上富士川改修事業負担金 (松戸市) | 6,965,848 | | | | | | | | | | | | | | | | | | | | | | | | |
| 向小金雨水幹線整備事業負担金 (流山市) | 56,607,129 | | | | | | | | | | | | | | | | | | | | | | | | |
| 合計 | 63,572,977 | | | | | | | | | | | | | | | | | | | | | | | | |
| 125,018,710 (4,931,280) (増) | 1 委託料 (単位: 円) <table border="1"> <thead> <tr> <th>件名等</th> <th>支出額</th> </tr> </thead> <tbody> <tr> <td>不動産鑑定委託</td> <td>591,840</td> </tr> <tr> <td>上大津川用地測量業務委託</td> <td>26,784,000</td> </tr> <tr> <td>上大津川河川実施設計委託 (その1)</td> <td>9,612,000</td> </tr> <tr> <td>合計</td> <td>36,987,840</td> </tr> </tbody> </table> | 件名等 | 支出額 | 不動産鑑定委託 | 591,840 | 上大津川用地測量業務委託 | 26,784,000 | 上大津川河川実施設計委託 (その1) | 9,612,000 | 合計 | 36,987,840 | | | | | | | | | | | | | | |
| 件名等 | 支出額 | | | | | | | | | | | | | | | | | | | | | | | | |
| 不動産鑑定委託 | 591,840 | | | | | | | | | | | | | | | | | | | | | | | | |
| 上大津川用地測量業務委託 | 26,784,000 | | | | | | | | | | | | | | | | | | | | | | | | |
| 上大津川河川実施設計委託 (その1) | 9,612,000 | | | | | | | | | | | | | | | | | | | | | | | | |
| 合計 | 36,987,840 | | | | | | | | | | | | | | | | | | | | | | | | |

款 8 土木費

| 項 | 目 | 事業名 | 主管 | 決算額（円） （前年度決算額） | 主要な施策の概要及び成果 | | | | | | |
|--------------------------------------|-------------------------------------|--|--|----------------------------|---|---------------|-----------|--------------------------------|------------|------------|--------------------------------------|
| 3 | 2 | 1.8 上大津川河川改修事業 （主要な事務事業） | 下水道整備課 | | 2 公有財産購入費（単位：円） <table border="1"> <thead> <tr> <th>件名等</th> <th>支出額</th> </tr> </thead> <tbody> <tr> <td>土地購入費（補助）</td> <td>87,956,870</td> </tr> </tbody> </table> <p>【前年度比2,435%増加】土地購入費及びそれに伴う委託費が増加したため</p> | 件名等 | 支出額 | 土地購入費（補助） | 87,956,870 | | |
| | | 件名等 | | | 支出額 | | | | | | |
| 土地購入費（補助） | 87,956,870 | | | | | | | | | | |
| 4 | 1 | 10.6 柏駅西口北地区市街地再開発事業 （主要な事務事業） | 中心市街地整備課 | 14,550,800 (18,414,000) | 委託料（単位：円） <table border="1"> <thead> <tr> <th>件名</th> <th>金額</th> <th>内容</th> </tr> </thead> <tbody> <tr> <td>事業化推進委託</td> <td>14,428,800</td> <td>街区整備計画の作成・事業協力者選定活動の支援</td> </tr> </tbody> </table> <p>【計画期間】平成22年度（開始）～※完了予定年度未定</p> | 件名 | 金額 | 内容 | 事業化推進委託 | 14,428,800 | 街区整備計画の作成・事業協力者選定活動の支援 |
| | | 件名 | | 金額 | 内容 | | | | | | |
| | | 事業化推進委託 | | 14,428,800 | 街区整備計画の作成・事業協力者選定活動の支援 | | | | | | |
| | | 10.12 柏駅周辺まちづくり10ヵ年計画関連事業 （主要な事務事業） | | 13,463,115 (-) | 委託料（単位：円） <table border="1"> <thead> <tr> <th>件名</th> <th>金額</th> <th>内容</th> </tr> </thead> <tbody> <tr> <td>計画策定委託</td> <td>12,992,400</td> <td>柏駅周辺まちづくり10ヵ年計画に基づく先行整備路線の整備計画検討支援委託</td> </tr> </tbody> </table> | 件名 | 金額 | 内容 | 計画策定委託 | 12,992,400 | 柏駅周辺まちづくり10ヵ年計画に基づく先行整備路線の整備計画検討支援委託 |
| | | 件名 | | 金額 | 内容 | | | | | | |
| 計画策定委託 | 12,992,400 | 柏駅周辺まちづくり10ヵ年計画に基づく先行整備路線の整備計画検討支援委託 | | | | | | | | | |
| 10.13 公民学連携によるまちづくりの推進 （主要な事務事業） | 4,431,949 (-) | 負担金（単位：円） <table border="1"> <thead> <tr> <th>件名</th> <th>金額</th> <th>内容</th> </tr> </thead> <tbody> <tr> <td>来街者状況の把握分析負担金</td> <td>4,210,800</td> <td>中心市街地活性化協議会が実施する歩行者通行量調査に係る負担金</td> </tr> </tbody> </table> | 件名 | 金額 | 内容 | 来街者状況の把握分析負担金 | 4,210,800 | 中心市街地活性化協議会が実施する歩行者通行量調査に係る負担金 | | | |
| 件名 | 金額 | 内容 | | | | | | | | | |
| 来街者状況の把握分析負担金 | 4,210,800 | 中心市街地活性化協議会が実施する歩行者通行量調査に係る負担金 | | | | | | | | | |
| 16.2 柏北部中央地区土地区画整理事業負担金 （主要な事務事業） | 222,915,758 (157,972,761) (増) | 千葉県施行による柏都市計画事業柏北部中央地区一体型特定土地区画整理事業に係る業務の実施に伴う費用負担協定に基づき、負担金222,915,758円を支出した。 【事業進捗率55.6%】区画整理事業費ベース（平成28年度末） 【計画期間】平成12年度（開始）～平成34年度（完了予定） 【前年度比41%増加】地権者交渉の難航等により前年度から繰り越した予算を平成28年度に執行したため | | | | | | | | | |
| 16.3 新駅周辺活性化対策 | | 38,080,482 (19,617,016) (増) | 1 設計委託（主要な事務事業） 2,538,000円 柏北部中央地区内にある1号調整池多目的広場等の設計に係る2,538,000円を支出した。 2 柏たなか駅まちづくり検討委託（主要な事務事業） 1,684,800円 柏たなか駅周辺地区整備方針や上位関連計画に則ったまちづくり検討に係る1,684,800円を支出した。 | | | | | | | | |

款 8 土木費

| 項 | 目 | 事業名 | 主管 | 決算額（円） （前年度決算額） | 主要な施策の概要及び成果 | | | |
|-----------------|-----------------------------|-------------------------------------|-------------------------------------|--|---|----|-----------------|-----------|
| 4 | 1 | | | | <p>3 大室東地区まちづくり検討委託（主要な事務事業） 4,298,400円 柏北部東地区土地区画整理事業の計画変更に伴い区域外となった大室東地区の公共施設整備に併せ、地区の特徴を活かしたまちづくり検討に係る4,298,400円を支出した。</p> <p>4 柏北部東地区農あるまちづくり推進事業負担金（主要な事務事業） 2,296,897円 農あるまちづくり実行委員会に対し、当地区の整備方針である農あるまちづくりに資する施策の実施に係る2,296,897円を支出した。 【前年度比94%増加】 柏北部東地区内の事業用地を取得したため</p> | | | |
| | | | | 642,260,000 (587,740,000) | UR施行による柏都市計画事業柏北部東地区一体型特定土地区画整理事業に係る業務の実施に伴う費用負担契約に基づき、負担金642,260,000円を支出した。 【事業進捗率97.6%】 区画整理事業費ベース（平成28年度末） 【計画期間】 平成12年度（開始）～平成33年度（完了予定） | | | |
| | | 16.6 柏北部東地区土地区画整理事業負担金 (主要な事務事業) | | | | | | |
| | | 30 都市計画調査等事務 | 都市計画課 | 21,174,693 (13,187,489) (増) | <p>都市計画マスタープラン等の実現化（主要な事務事業） 12,895,200円 平成26年8月1日に都市再生特別措置法の改正により立地適正化計画制度（コンパクトシティ）が国から示され、市町村の都市計画に関する基本的な方針の一部として策定できるよう位置付けられた。当市においては、人口構造の変化及び都市全体の観点から、日常生活圏のつながりや連携による多核ネットワーク構造を、都市計画マスタープランの将来都市構造に柏版コンパクトシティとして位置付けている。 本年度は立地適正化計画作成を業務委託し、都市機能誘導区域、居住誘導区域や誘導施策の検討を行い、立地適正化計画策定に向けた行政案のとりまとめを行った。 【前年度比61%増加】 5年毎に行う都市計画に関する基礎調査を実施したため</p> | | | |
| | 41.3 バス交通網整備事業 (主要な事務事業) | 交通政策課 | 8,652,189 (5,756,814) (増) | <p>市域の公共交通網を見直すべく、柏市地域公共交通活性化協議会による地域公共交通網形成計画の策定に向けた委託業務等事業費の一部を負担した。（単位：円）</p> <table border="1" style="margin-left: auto; margin-right: auto;"> <thead> <tr> <th>件名</th> <th>金額</th> </tr> </thead> <tbody> <tr> <td>地域公共交通活性化協議会負担金</td> <td>3,015,812</td> </tr> </tbody> </table> <p>【前年度比50%増加】 新たに柏市地域公共交通網形成計画の策定業務に着手したため</p> | 件名 | 金額 | 地域公共交通活性化協議会負担金 | 3,015,812 |
| 件名 | 金額 | | | | | | | |
| 地域公共交通活性化協議会負担金 | 3,015,812 | | | | | | | |

款 8 土木費

| 項 | 目 | 事業名 | 主管 | 決算額 (円) (前年度決算額) | 主要な施策の概要及び成果 | | | | | | | |
|----------------------------|------------------------------|--|--|--|--|----------------------|-----------|---------------|-----------|---|-----------|------------------|
| 4 | 1 | 41.5 バリアフリー整備事業 (主要な事務事業) | 交通政策課 | 5,300,000 (-) | 東武鉄道が実施する東武新柏駅ホームへの内方線付点状ブロック整備事業に際して、国とともに事業費の一部を補助した。(単位:円) <table border="1"> <thead> <tr> <th>件名</th> <th>金額</th> </tr> </thead> <tbody> <tr> <td>バリアフリー施設整備補助金</td> <td>5,300,000</td> </tr> </tbody> </table> | 件名 | 金額 | バリアフリー施設整備補助金 | 5,300,000 | | | |
| | | 件名 | | 金額 | | | | | | | | |
| | バリアフリー施設整備補助金 | 5,300,000 | | | | | | | | | | |
| 41.61 高柳駅整備事業 (主要な事務事業) | 46,891,000 (-) | 高柳駅の自由通路と橋上駅舎を一体的に整備するために、東武鉄道に対して自由通路整備工事を委託するとともに、橋上駅舎整備費用の一部を負担した。(単位:円) <table border="1"> <thead> <tr> <th>件名</th> <th>金額</th> </tr> </thead> <tbody> <tr> <td>自由通路整備委託</td> <td>27,243,000</td> </tr> <tr> <td>橋上駅舎整備負担金</td> <td>19,648,000</td> </tr> </tbody> </table> 【事業進捗率2%】 自由通路及び橋上駅舎整備に関する協定額に対する工事施工済額 【計画期間】 平成28年度(開始)～平成31年度(完了予定) | 件名 | 金額 | 自由通路整備委託 | 27,243,000 | 橋上駅舎整備負担金 | 19,648,000 | | | | |
| 件名 | 金額 | | | | | | | | | | | |
| 自由通路整備委託 | 27,243,000 | | | | | | | | | | | |
| 橋上駅舎整備負担金 | 19,648,000 | | | | | | | | | | | |
| 44 柏市宅地耐震化推進事業 | 宅地課 | 6,544,800 (570,240) (増) | 大震災時に災害発生のおそれが大きい大規模盛土造成地の変動予想調査を行うにあたり、予め調査対象区域の選定並びに造成後の地盤データを得るために有効な基礎資料の選定について事前調査を実施するもの (単位:円) <table border="1"> <thead> <tr> <th>件名</th> <th>金額</th> </tr> </thead> <tbody> <tr> <td>大規模盛土造成地変動予測事前調査業務委託</td> <td>6,544,800</td> </tr> </tbody> </table> 【前年度比1,048%増加】 前年度の事前調査に基づく大規模盛土造成地の抽出など、調査項目が増加したため | 件名 | 金額 | 大規模盛土造成地変動予測事前調査業務委託 | 6,544,800 | | | | | |
| 件名 | 金額 | | | | | | | | | | | |
| 大規模盛土造成地変動予測事前調査業務委託 | 6,544,800 | | | | | | | | | | | |
| 3 | 1.2 吉野沢高野台線整備事業 (主要な事務事業) | 道路整備課 | 6,589,080 (11,538,000) (減) | 柏市中心部の幹線道路を結ぶ都市計画道路の整備 (単位:件・円) <table border="1"> <thead> <tr> <th>件名</th> <th>件数</th> <th>事業費</th> <th>内容</th> </tr> </thead> <tbody> <tr> <td>測量委託</td> <td>2</td> <td>6,589,080</td> <td>現況測量, 路線測量, 予備設計</td> </tr> </tbody> </table> 【前年度比43%減少】 新規事業区間に着手したため 【事業進捗率1%】 計画整備延長に対する整備延長 【計画期間】 平成28年度(開始)～平成37年度(完了予定) | 件名 | 件数 | 事業費 | 内容 | 測量委託 | 2 | 6,589,080 | 現況測量, 路線測量, 予備設計 |
| 件名 | 件数 | 事業費 | 内容 | | | | | | | | | |
| 測量委託 | 2 | 6,589,080 | 現況測量, 路線測量, 予備設計 | | | | | | | | | |

款 8 土木費

| 項 | 目 | 事業名 | 主管 | 決算額 (円) (前年度決算額) | 主要な施策の概要及び成果 | | | | | | | | | | | | | | | | | | | | | | | | | | | | | | | | | | | | |
|----------|----|----------------------------------|--------------|---|---|----|----|-----|----|------|---|---------|------|---------|---|-----------|----------|--------|---|-----------|----------|----|----|-----------|----|--------|----|------------|--------------|-------|----|-------------|-------------|-------|----|------------|-----------|----------|---|------------|----------|
| 4 | 3 | 1.3 豊四季宿連 寺線整備事業 (主要な事務事業) | | 457,425,560 (236,473,164) (増) | 柏市中心部と市南部の住宅地区を結ぶ都市計画道路の整備 1 委託料 (単位：件・円) <table border="1"> <thead> <tr> <th>件名</th> <th>件数</th> <th>事業費</th> <th>内容</th> </tr> </thead> <tbody> <tr> <td>測量委託</td> <td>1</td> <td>164,160</td> <td>用地測量</td> </tr> <tr> <td>不動産鑑定委託</td> <td>2</td> <td>1,075,680</td> <td>土地購入費の算定</td> </tr> <tr> <td>物件調査委託</td> <td>1</td> <td>3,598,560</td> <td>補償金の算定調査</td> </tr> <tr> <td>合計</td> <td>4</td> <td>4,838,400</td> <td></td> </tr> </tbody> </table> 2 公有財産購入費 (単位：件・円) <table border="1"> <thead> <tr> <th>件名</th> <th>件数</th> <th>事業費</th> <th>内容</th> </tr> </thead> <tbody> <tr> <td>土地購入費</td> <td>3</td> <td>371,136,130</td> <td>豊四季宿連寺線事業用地</td> </tr> </tbody> </table> 3 補償金 (単位：件・円) <table border="1"> <thead> <tr> <th>件名</th> <th>件数</th> <th>事業費</th> <th>内容</th> </tr> </thead> <tbody> <tr> <td>家屋等損失補償金</td> <td>8</td> <td>81,451,030</td> <td>家屋等損失補償金</td> </tr> </tbody> </table> 【前年度比93%増加】 用地取得面積が増えたため 【事業進捗率93%】 総事業費に対する累計事業費（街路事業認可台帳ベース） 【計画期間】 平成16年度（開始）～平成30年度（完了予定） | 件名 | 件数 | 事業費 | 内容 | 測量委託 | 1 | 164,160 | 用地測量 | 不動産鑑定委託 | 2 | 1,075,680 | 土地購入費の算定 | 物件調査委託 | 1 | 3,598,560 | 補償金の算定調査 | 合計 | 4 | 4,838,400 | | 件名 | 件数 | 事業費 | 内容 | 土地購入費 | 3 | 371,136,130 | 豊四季宿連寺線事業用地 | 件名 | 件数 | 事業費 | 内容 | 家屋等損失補償金 | 8 | 81,451,030 | 家屋等損失補償金 |
| | | 件名 | | 件数 | 事業費 | 内容 | | | | | | | | | | | | | | | | | | | | | | | | | | | | | | | | | | | |
| 測量委託 | 1 | 164,160 | 用地測量 | | | | | | | | | | | | | | | | | | | | | | | | | | | | | | | | | | | | | | |
| 不動産鑑定委託 | 2 | 1,075,680 | 土地購入費の算定 | | | | | | | | | | | | | | | | | | | | | | | | | | | | | | | | | | | | | | |
| 物件調査委託 | 1 | 3,598,560 | 補償金の算定調査 | | | | | | | | | | | | | | | | | | | | | | | | | | | | | | | | | | | | | | |
| 合計 | 4 | 4,838,400 | | | | | | | | | | | | | | | | | | | | | | | | | | | | | | | | | | | | | | | |
| 件名 | 件数 | 事業費 | 内容 | | | | | | | | | | | | | | | | | | | | | | | | | | | | | | | | | | | | | | |
| 土地購入費 | 3 | 371,136,130 | 豊四季宿連寺線事業用地 | | | | | | | | | | | | | | | | | | | | | | | | | | | | | | | | | | | | | | |
| 件名 | 件数 | 事業費 | 内容 | | | | | | | | | | | | | | | | | | | | | | | | | | | | | | | | | | | | | | |
| 家屋等損失補償金 | 8 | 81,451,030 | 家屋等損失補償金 | | | | | | | | | | | | | | | | | | | | | | | | | | | | | | | | | | | | | | |
| | | 1.4 船戸若柴線 整備事業 (主要な事務事業) | | 273,625,983 (440,020,700) (減) | つくばエクスプレス沿線整備の柏北部中央地区と柏北部東地区を連結する都市計画道路の整備 1 委託料 (単位：件・円) <table border="1"> <thead> <tr> <th>件名</th> <th>件数</th> <th>事業費</th> <th>内容</th> </tr> </thead> <tbody> <tr> <td>測量委託</td> <td>1</td> <td>486,000</td> <td>用地測量</td> </tr> <tr> <td>不動産鑑定委託</td> <td>2</td> <td>399,600</td> <td>土地購入費の算定</td> </tr> <tr> <td>合計</td> <td>3</td> <td>885,600</td> <td></td> </tr> </tbody> </table> 2 工事請負費 (単位：件・円) <table border="1"> <thead> <tr> <th>件名</th> <th>件数</th> <th>事業費</th> <th>内容</th> </tr> </thead> <tbody> <tr> <td>道路改良工事</td> <td>2</td> <td>36,487,760</td> <td>本体工事，給水管改良工事</td> </tr> </tbody> </table> 3 公有財産購入費 (単位：件・円) <table border="1"> <thead> <tr> <th>件名</th> <th>件数</th> <th>事業費</th> <th>内容</th> </tr> </thead> <tbody> <tr> <td>土地購入費</td> <td>2</td> <td>42,470,824</td> <td>船戸若柴線事業用地</td> </tr> </tbody> </table> | 件名 | 件数 | 事業費 | 内容 | 測量委託 | 1 | 486,000 | 用地測量 | 不動産鑑定委託 | 2 | 399,600 | 土地購入費の算定 | 合計 | 3 | 885,600 | | 件名 | 件数 | 事業費 | 内容 | 道路改良工事 | 2 | 36,487,760 | 本体工事，給水管改良工事 | 件名 | 件数 | 事業費 | 内容 | 土地購入費 | 2 | 42,470,824 | 船戸若柴線事業用地 | | | | |
| 件名 | 件数 | 事業費 | 内容 | | | | | | | | | | | | | | | | | | | | | | | | | | | | | | | | | | | | | | |
| 測量委託 | 1 | 486,000 | 用地測量 | | | | | | | | | | | | | | | | | | | | | | | | | | | | | | | | | | | | | | |
| 不動産鑑定委託 | 2 | 399,600 | 土地購入費の算定 | | | | | | | | | | | | | | | | | | | | | | | | | | | | | | | | | | | | | | |
| 合計 | 3 | 885,600 | | | | | | | | | | | | | | | | | | | | | | | | | | | | | | | | | | | | | | | |
| 件名 | 件数 | 事業費 | 内容 | | | | | | | | | | | | | | | | | | | | | | | | | | | | | | | | | | | | | | |
| 道路改良工事 | 2 | 36,487,760 | 本体工事，給水管改良工事 | | | | | | | | | | | | | | | | | | | | | | | | | | | | | | | | | | | | | | |
| 件名 | 件数 | 事業費 | 内容 | | | | | | | | | | | | | | | | | | | | | | | | | | | | | | | | | | | | | | |
| 土地購入費 | 2 | 42,470,824 | 船戸若柴線事業用地 | | | | | | | | | | | | | | | | | | | | | | | | | | | | | | | | | | | | | | |

款 8 土木費

| 項 | 目 | 事業名 | 主管 | 決算額 (円) (前年度決算額) | 主要な施策の概要及び成果 | | | | | | | | | | | | | | | | | | | | | | | | | | | | | | | | | |
|--|---------------------------------------|--|---|---------------------|---|----|--------|-----------|-----------|------------|---------|-------------|-----------|------|---------|-------|-------------|----------|-------|------------|-----------|--|----|----|-----|----|--------|---|------------|--------|------|---|-----------|------|----|---|------------|--|
| 4 | 3 | 1.4 船戸若柴線 整備事業 (主要な事務事業) | 道路整備 課 | | 4 損失補償金 (単位：件・円) <table border="1"> <thead> <tr> <th>件名</th> <th>件数</th> <th>事業費</th> <th>内容</th> </tr> </thead> <tbody> <tr> <td>家屋等損失補償金</td> <td>1</td> <td>192,835,600</td> <td>家屋等損失補償金</td> </tr> </tbody> </table> 【前年度比38%減少】 本体工事を繰越したため 【事業進捗率95%】 総事業費に対する累計事業費 (街路事業認可台帳ベース) 【計画期間】 平成18年度 (開始) ~平成30年度 (完了予定) | 件名 | 件数 | 事業費 | 内容 | 家屋等損失補償金 | 1 | 192,835,600 | 家屋等損失補償金 | | | | | | | | | | | | | | | | | | | | | | | | | |
| | | 件名 | | 件数 | 事業費 | 内容 | | | | | | | | | | | | | | | | | | | | | | | | | | | | | | | | |
| | | 家屋等損失補償金 | 1 | 192,835,600 | 家屋等損失補償金 | | | | | | | | | | | | | | | | | | | | | | | | | | | | | | | | | |
| 1.5 高柳藤ヶ谷 新田線整備事業 (主要な事務事業) | 30,737,320 (79,274,962) (減) | 松戸市境から高柳駅西側特定土地区画整理事業地区に至る, 都市計画道路の整備 1 委託料 (単位：件・円) <table border="1"> <thead> <tr> <th>件名</th> <th>件数</th> <th>事業費</th> <th>内容</th> </tr> </thead> <tbody> <tr> <td>測量委託</td> <td>2</td> <td>540,000</td> <td>用地測量, 路線測量</td> </tr> <tr> <td>設計委託</td> <td>1</td> <td>3,607,200</td> <td>詳細設計</td> </tr> <tr> <td>査定図作成委託</td> <td>1</td> <td>49,680</td> <td>図面作成</td> </tr> <tr> <td>合計</td> <td>4</td> <td>4,196,880</td> <td></td> </tr> </tbody> </table> 2 工事請負費 (単位：件・円) <table border="1"> <thead> <tr> <th>件名</th> <th>件数</th> <th>事業費</th> <th>内容</th> </tr> </thead> <tbody> <tr> <td>道路改良工事</td> <td>2</td> <td>24,154,000</td> <td>道路改良工事</td> </tr> <tr> <td>付帯工事</td> <td>2</td> <td>1,671,840</td> <td>付帯工事</td> </tr> <tr> <td>合計</td> <td>4</td> <td>25,825,840</td> <td></td> </tr> </tbody> </table> 【前年度比61%減少】 本体工事を繰越したため 【事業進捗率85%】 総事業費に対する累計事業費 (街路事業認可台帳ベース) 【計画期間】 平成10年度 (開始) ~平成30年度 (完了予定) | 件名 | 件数 | 事業費 | 内容 | 測量委託 | 2 | 540,000 | 用地測量, 路線測量 | 設計委託 | 1 | 3,607,200 | 詳細設計 | 査定図作成委託 | 1 | 49,680 | 図面作成 | 合計 | 4 | 4,196,880 | | 件名 | 件数 | 事業費 | 内容 | 道路改良工事 | 2 | 24,154,000 | 道路改良工事 | 付帯工事 | 2 | 1,671,840 | 付帯工事 | 合計 | 4 | 25,825,840 | |
| 件名 | 件数 | 事業費 | 内容 | | | | | | | | | | | | | | | | | | | | | | | | | | | | | | | | | | | |
| 測量委託 | 2 | 540,000 | 用地測量, 路線測量 | | | | | | | | | | | | | | | | | | | | | | | | | | | | | | | | | | | |
| 設計委託 | 1 | 3,607,200 | 詳細設計 | | | | | | | | | | | | | | | | | | | | | | | | | | | | | | | | | | | |
| 査定図作成委託 | 1 | 49,680 | 図面作成 | | | | | | | | | | | | | | | | | | | | | | | | | | | | | | | | | | | |
| 合計 | 4 | 4,196,880 | | | | | | | | | | | | | | | | | | | | | | | | | | | | | | | | | | | | |
| 件名 | 件数 | 事業費 | 内容 | | | | | | | | | | | | | | | | | | | | | | | | | | | | | | | | | | | |
| 道路改良工事 | 2 | 24,154,000 | 道路改良工事 | | | | | | | | | | | | | | | | | | | | | | | | | | | | | | | | | | | |
| 付帯工事 | 2 | 1,671,840 | 付帯工事 | | | | | | | | | | | | | | | | | | | | | | | | | | | | | | | | | | | |
| 合計 | 4 | 25,825,840 | | | | | | | | | | | | | | | | | | | | | | | | | | | | | | | | | | | | |
| 1.11 南通り線・ 中通り線・小柳 町通り線整備事 業 (主要な事務事業) | 中心市街 地整備課 | 251,252,632 (22,816,764) (増) | 委託料 (単位：円) <table border="1"> <thead> <tr> <th>件名</th> <th>金額</th> <th>内容</th> </tr> </thead> <tbody> <tr> <td>物件調査委託</td> <td>2,436,480</td> <td>建物補償費等の算定</td> </tr> <tr> <td>不動産鑑定委託</td> <td>969,840</td> <td>土地購入費の算定</td> </tr> </tbody> </table> 公有財産購入費 (単位：円) <table border="1"> <thead> <tr> <th>件名</th> <th>金額</th> <th>内容</th> </tr> </thead> <tbody> <tr> <td>土地購入費</td> <td>232,221,600</td> <td>道路拡幅事業用地</td> </tr> <tr> <td>建物購入費</td> <td>15,504,712</td> <td>道路拡幅事業用地</td> </tr> </tbody> </table> 【前年度比1,001%増加】 都市計画道路の事業用地の買収を実施したため | 件名 | 金額 | 内容 | 物件調査委託 | 2,436,480 | 建物補償費等の算定 | 不動産鑑定委託 | 969,840 | 土地購入費の算定 | 件名 | 金額 | 内容 | 土地購入費 | 232,221,600 | 道路拡幅事業用地 | 建物購入費 | 15,504,712 | 道路拡幅事業用地 | | | | | | | | | | | | | | | | | |
| 件名 | 金額 | 内容 | | | | | | | | | | | | | | | | | | | | | | | | | | | | | | | | | | | | |
| 物件調査委託 | 2,436,480 | 建物補償費等の算定 | | | | | | | | | | | | | | | | | | | | | | | | | | | | | | | | | | | | |
| 不動産鑑定委託 | 969,840 | 土地購入費の算定 | | | | | | | | | | | | | | | | | | | | | | | | | | | | | | | | | | | | |
| 件名 | 金額 | 内容 | | | | | | | | | | | | | | | | | | | | | | | | | | | | | | | | | | | | |
| 土地購入費 | 232,221,600 | 道路拡幅事業用地 | | | | | | | | | | | | | | | | | | | | | | | | | | | | | | | | | | | | |
| 建物購入費 | 15,504,712 | 道路拡幅事業用地 | | | | | | | | | | | | | | | | | | | | | | | | | | | | | | | | | | | | |

款 8 土木費

| 項 | 目 | 事業名 | 主管 | 決算額 (円) (前年度決算額) | 主要な施策の概要及び成果 | | | | | | | |
|------------------------|--------------------------------------|--|-----------|---------------------------------------|---|------------|------------|-------------|-----------|---------|------------------------|-----------|
| 4 都市計画費 | 3 街路事業費 | 1.12・13 県施行 街路事業負担金 (主要な事務事業) | 道路整備 課 | 32,226,180 (10,912,479) (増) | <p>県が施行する柏都市計画道路箕輪青葉台線，柏船橋取手線の街路整備事業において，定められた負担割合に応じ，事業費のうちの一部を県に支払うもの</p> <p>【前年度比195%増加】用地取得面積が増えたため</p> | | | | | | | |
| | 4 公園費 | 1.1 公園管理 事業 (主要な事務事業) | 公園管理 課 | 706,136,775 (651,632,710) | <p>1 公園照明灯1,210基のLED化を実施 (単位：円)</p> <table border="1"> <thead> <tr> <th>内訳</th> <th>金額</th> </tr> </thead> <tbody> <tr> <td>LED公園照明灯賃貸借</td> <td>1,797,120</td> </tr> </tbody> </table> | 内訳 | 金額 | LED公園照明灯賃貸借 | 1,797,120 | | | |
| | | 内訳 | | 金額 | | | | | | | | |
| | | LED公園照明灯賃貸借 | | 1,797,120 | | | | | | | | |
| 1.7 公園樹木 管理事業 | 34,726,320 (9,703,260) (増) | <p>1 危険樹木の伐採 (単位：円)</p> <table border="1"> <thead> <tr> <th>内訳</th> <th>金額</th> </tr> </thead> <tbody> <tr> <td>危険樹木処理委託</td> <td>26,610,120</td> </tr> <tr> <td>樹木間伐委託</td> <td>8,116,200</td> </tr> </tbody> </table> <p>【前年度比258%増加】5ヵ年計画の初年度の位置づけとして，226本を伐採したため</p> | 内訳 | 金額 | 危険樹木処理委託 | 26,610,120 | 樹木間伐委託 | 8,116,200 | | | | |
| 内訳 | 金額 | | | | | | | | | | | |
| 危険樹木処理委託 | 26,610,120 | | | | | | | | | | | |
| 樹木間伐委託 | 8,116,200 | | | | | | | | | | | |
| 4.1 公園台帳の 整備 | 3,841,290 (2,095,200) (増) | <p>1 公園台帳の電算データの整備 (単位：円)</p> <table border="1"> <thead> <tr> <th>内訳</th> <th>金額</th> </tr> </thead> <tbody> <tr> <td>業務員賃金</td> <td>311,850</td> </tr> <tr> <td>公園台帳図面作成委託</td> <td>1,304,640</td> </tr> <tr> <td>電算処理業務委託</td> <td>928,800</td> </tr> <tr> <td>電算システム・機器等借上料 (長期継続契約)</td> <td>1,296,000</td> </tr> </tbody> </table> <p>【前年度比83%増加】</p> <p>公園台帳の更新作業が行われておらず，台帳と現状が不一致である状況を改善するにあたり，臨時職員を採用したため</p> <p>大堀川防災レクリエーション公園の測量をして，図面をデータ化したため</p> | 内訳 | 金額 | 業務員賃金 | 311,850 | 公園台帳図面作成委託 | 1,304,640 | 電算処理業務委託 | 928,800 | 電算システム・機器等借上料 (長期継続契約) | 1,296,000 |
| 内訳 | 金額 | | | | | | | | | | | |
| 業務員賃金 | 311,850 | | | | | | | | | | | |
| 公園台帳図面作成委託 | 1,304,640 | | | | | | | | | | | |
| 電算処理業務委託 | 928,800 | | | | | | | | | | | |
| 電算システム・機器等借上料 (長期継続契約) | 1,296,000 | | | | | | | | | | | |

款 8 土木費

| 項 | 目 | 事業名 | 主管 | 決算額 (円) (前年度決算額) | 主要な施策の概要及び成果 | | | | | | | | | | | | | | | | | | | | | | | | | | | | | | | | | | | | |
|--------------|----------|---|-----------|--|--|------|-----|-----|----|--------------|----------|-------------|----------|--------------|---------|-----------|----------|------------|---------|-------------|----------|------------|--------|-------------|------|---------|-------|-------------|----------|--------------|---------|-------------|--|--------------|--|------------|--|----|--|-------------|--|
| 4 | 4 | 11.4 柏北部地区 公園整備事業 (主要な事務事業) | 公園緑政 課 | 370,609,600 (71,135,720) (増) | 柏北部地区の公園を整備するため、整備工事等を実施 (単位：円) <table border="1"> <thead> <tr> <th>事業名</th> <th>地区名</th> <th>事業費</th> <th>備考</th> </tr> </thead> <tbody> <tr> <td>1号近隣公園実施設計委託</td> <td>柏北部東地区</td> <td>7,152,840</td> <td>補助対象</td> </tr> <tr> <td>5号街区公園実施設計委託</td> <td>柏北部中央地区</td> <td>2,350,080</td> <td>補助, 起債対象</td> </tr> <tr> <td>1号近隣公園整備工事</td> <td>柏北部中央地区</td> <td>107,956,800</td> <td>補助, 起債対象</td> </tr> <tr> <td>2号近隣公園整備工事</td> <td>柏北部東地区</td> <td>117,752,400</td> <td>補助対象</td> </tr> <tr> <td>公有財産購入費</td> <td>大室東地区</td> <td>112,830,000</td> <td>補助, 起債対象</td> </tr> <tr> <td>2号近隣公園基本設計委託</td> <td>柏北部中央地区</td> <td>2,191,320</td> <td></td> </tr> <tr> <td>その他(委託, 工事等)</td> <td></td> <td>20,376,160</td> <td></td> </tr> <tr> <td>合計</td> <td></td> <td>370,609,600</td> <td></td> </tr> </tbody> </table> <p>【前年度比421%増加】区画整理事業の進捗に伴い必要な公園整備を進めるため</p> | 事業名 | 地区名 | 事業費 | 備考 | 1号近隣公園実施設計委託 | 柏北部東地区 | 7,152,840 | 補助対象 | 5号街区公園実施設計委託 | 柏北部中央地区 | 2,350,080 | 補助, 起債対象 | 1号近隣公園整備工事 | 柏北部中央地区 | 107,956,800 | 補助, 起債対象 | 2号近隣公園整備工事 | 柏北部東地区 | 117,752,400 | 補助対象 | 公有財産購入費 | 大室東地区 | 112,830,000 | 補助, 起債対象 | 2号近隣公園基本設計委託 | 柏北部中央地区 | 2,191,320 | | その他(委託, 工事等) | | 20,376,160 | | 合計 | | 370,609,600 | |
| | | 事業名 | | 地区名 | 事業費 | 備考 | | | | | | | | | | | | | | | | | | | | | | | | | | | | | | | | | | | |
| | | 1号近隣公園実施設計委託 | | 柏北部東地区 | 7,152,840 | 補助対象 | | | | | | | | | | | | | | | | | | | | | | | | | | | | | | | | | | | |
| 5号街区公園実施設計委託 | 柏北部中央地区 | 2,350,080 | 補助, 起債対象 | | | | | | | | | | | | | | | | | | | | | | | | | | | | | | | | | | | | | | |
| 1号近隣公園整備工事 | 柏北部中央地区 | 107,956,800 | 補助, 起債対象 | | | | | | | | | | | | | | | | | | | | | | | | | | | | | | | | | | | | | | |
| 2号近隣公園整備工事 | 柏北部東地区 | 117,752,400 | 補助対象 | | | | | | | | | | | | | | | | | | | | | | | | | | | | | | | | | | | | | | |
| 公有財産購入費 | 大室東地区 | 112,830,000 | 補助, 起債対象 | | | | | | | | | | | | | | | | | | | | | | | | | | | | | | | | | | | | | | |
| 2号近隣公園基本設計委託 | 柏北部中央地区 | 2,191,320 | | | | | | | | | | | | | | | | | | | | | | | | | | | | | | | | | | | | | | | |
| その他(委託, 工事等) | | 20,376,160 | | | | | | | | | | | | | | | | | | | | | | | | | | | | | | | | | | | | | | | |
| 合計 | | 370,609,600 | | | | | | | | | | | | | | | | | | | | | | | | | | | | | | | | | | | | | | | |
| | | 11.10 防災公園 整備事業 (主要な事務事業) | | 233,888,111 (334,005,368) | 篠籠田防災公園を整備するため、用地取得(100%完了)及び実施設計を実施 (単位：円) <table border="1"> <thead> <tr> <th>区分</th> <th>内容</th> <th>事業費</th> <th>備考</th> </tr> </thead> <tbody> <tr> <td>公有財産購入費</td> <td>8267.27㎡</td> <td>200,148,341</td> <td>補助, 起債対象</td> </tr> <tr> <td>補償金</td> <td>2件</td> <td>3,293,753</td> <td></td> </tr> <tr> <td>委託料</td> <td>実施設計</td> <td>28,494,000</td> <td>補助, 起債対象</td> </tr> <tr> <td>委託料</td> <td>物件調査等</td> <td>1,677,240</td> <td></td> </tr> <tr> <td>印紙購入代</td> <td></td> <td>70,500</td> <td></td> </tr> <tr> <td>合計</td> <td></td> <td>233,683,834</td> <td></td> </tr> </tbody> </table> | 区分 | 内容 | 事業費 | 備考 | 公有財産購入費 | 8267.27㎡ | 200,148,341 | 補助, 起債対象 | 補償金 | 2件 | 3,293,753 | | 委託料 | 実施設計 | 28,494,000 | 補助, 起債対象 | 委託料 | 物件調査等 | 1,677,240 | | 印紙購入代 | | 70,500 | | 合計 | | 233,683,834 | | | | | | | | | |
| 区分 | 内容 | 事業費 | 備考 | | | | | | | | | | | | | | | | | | | | | | | | | | | | | | | | | | | | | | |
| 公有財産購入費 | 8267.27㎡ | 200,148,341 | 補助, 起債対象 | | | | | | | | | | | | | | | | | | | | | | | | | | | | | | | | | | | | | | |
| 補償金 | 2件 | 3,293,753 | | | | | | | | | | | | | | | | | | | | | | | | | | | | | | | | | | | | | | | |
| 委託料 | 実施設計 | 28,494,000 | 補助, 起債対象 | | | | | | | | | | | | | | | | | | | | | | | | | | | | | | | | | | | | | | |
| 委託料 | 物件調査等 | 1,677,240 | | | | | | | | | | | | | | | | | | | | | | | | | | | | | | | | | | | | | | | |
| 印紙購入代 | | 70,500 | | | | | | | | | | | | | | | | | | | | | | | | | | | | | | | | | | | | | | | |
| 合計 | | 233,683,834 | | | | | | | | | | | | | | | | | | | | | | | | | | | | | | | | | | | | | | | |
| | | 11.13 高柳区画 整理地内公園整 備事業 (主要な事務事業) | | 5,042,520 (1,458,000) (増) | 高柳駅西側区画整理に伴う公園整備のため、設計委託を実施 (単位：円) <table border="1"> <thead> <tr> <th>区分</th> <th>内容</th> <th>事業費</th> <th>備考</th> </tr> </thead> <tbody> <tr> <td>2号街区公園実施設計委託</td> <td>実施設計</td> <td>3,477,600</td> <td>補助, 起債対象</td> </tr> <tr> <td>1号街区公園基本設計委託</td> <td>基本設計</td> <td>1,564,920</td> <td></td> </tr> <tr> <td>合計</td> <td></td> <td>5,042,520</td> <td></td> </tr> </tbody> </table> <p>【前年度比246%増加】区画整理事業の進捗に伴い必要な公園整備を進めるため</p> | 区分 | 内容 | 事業費 | 備考 | 2号街区公園実施設計委託 | 実施設計 | 3,477,600 | 補助, 起債対象 | 1号街区公園基本設計委託 | 基本設計 | 1,564,920 | | 合計 | | 5,042,520 | | | | | | | | | | | | | | | | | | | | | |
| 区分 | 内容 | 事業費 | 備考 | | | | | | | | | | | | | | | | | | | | | | | | | | | | | | | | | | | | | | |
| 2号街区公園実施設計委託 | 実施設計 | 3,477,600 | 補助, 起債対象 | | | | | | | | | | | | | | | | | | | | | | | | | | | | | | | | | | | | | | |
| 1号街区公園基本設計委託 | 基本設計 | 1,564,920 | | | | | | | | | | | | | | | | | | | | | | | | | | | | | | | | | | | | | | | |
| 合計 | | 5,042,520 | | | | | | | | | | | | | | | | | | | | | | | | | | | | | | | | | | | | | | | |

款 8 土木費

| 項 | 目 | 事業名 | 主管 | 決算額 (円) (前年度決算額) | 主要な施策の概要及び成果 | | | | | | | | | | | | | | | | | | | | | |
|------------------------------------|------------|--------------------------------|-------|---------------------------------------|---|--------------------|---------|-------------------------|------------------------------|-------------------|-----------|------------------------------|------------|------|-------------------|-----------|------|------------------------------------|-----------|------|----------------------|------------|------|----|------------|--|
| 4 | 4 都市計画費 | 24.2 都市公園 安全安心対策緊急総合支援事業 | 公園管理課 | 68,439,600 (41,199,840) (増) | <p>1 長寿命化計画に基づく遊具の設計・更新 (単位：円)</p> <table border="1"> <thead> <tr> <th>内訳</th> <th>金額</th> </tr> </thead> <tbody> <tr> <td>設計委託</td> <td>11,793,600</td> </tr> <tr> <td>都市公園整備工事</td> <td>2,214,000</td> </tr> <tr> <td>都市公園整備工事 (補助)</td> <td>54,432,000</td> </tr> </tbody> </table> <p>【前年度比66%増加】遊具設計について、国から早期着工を図る旨の通知があり、28年度工事分に加え29年度工事の設計を行ったため</p> | 内訳 | 金額 | 設計委託 | 11,793,600 | 都市公園整備工事 | 2,214,000 | 都市公園整備工事 (補助) | 54,432,000 | | | | | | | | | | | | | |
| | | 内訳 | | 金額 | | | | | | | | | | | | | | | | | | | | | | |
| 設計委託 | 11,793,600 | | | | | | | | | | | | | | | | | | | | | | | | | |
| 都市公園整備工事 | 2,214,000 | | | | | | | | | | | | | | | | | | | | | | | | | |
| 都市公園整備工事 (補助) | 54,432,000 | | | | | | | | | | | | | | | | | | | | | | | | | |
| 5 | 1 住宅費 | 4.2 市営住宅施設管理事業 | 住宅政策課 | 206,799,661 (170,420,158) | <p>柏市公営住宅等長寿命化計画及び地域住宅計画に基づき、住宅・住環境の向上を図るため、以下の工事を実施 (単位：円)</p> <table border="1"> <thead> <tr> <th>件名</th> <th>事業費</th> <th>備考</th> </tr> </thead> <tbody> <tr> <td>市営住宅根戸団地5, 6, 7, 8号棟給水設備改修工事</td> <td>52,056,000</td> <td>補助対象</td> </tr> <tr> <td>市営住宅高田団地10, 11, 12号棟ガス配管改修工事</td> <td>3,488,400</td> <td>補助対象</td> </tr> <tr> <td>市営住宅根戸団地7号棟防水改修工事</td> <td>9,936,000</td> <td>補助対象</td> </tr> <tr> <td>市営住宅根戸団地5, 8号棟外壁塗装及び屋上防水改修工事設計業務委託</td> <td>3,564,000</td> <td>補助対象</td> </tr> <tr> <td>高野台改良住宅団地1号棟外壁塗装改修工事</td> <td>20,962,800</td> <td>補助対象</td> </tr> <tr> <td>合計</td> <td>90,007,200</td> <td></td> </tr> </tbody> </table> | 件名 | 事業費 | 備考 | 市営住宅根戸団地5, 6, 7, 8号棟給水設備改修工事 | 52,056,000 | 補助対象 | 市営住宅高田団地10, 11, 12号棟ガス配管改修工事 | 3,488,400 | 補助対象 | 市営住宅根戸団地7号棟防水改修工事 | 9,936,000 | 補助対象 | 市営住宅根戸団地5, 8号棟外壁塗装及び屋上防水改修工事設計業務委託 | 3,564,000 | 補助対象 | 高野台改良住宅団地1号棟外壁塗装改修工事 | 20,962,800 | 補助対象 | 合計 | 90,007,200 | |
| | | 件名 | | 事業費 | 備考 | | | | | | | | | | | | | | | | | | | | | |
| 市営住宅根戸団地5, 6, 7, 8号棟給水設備改修工事 | 52,056,000 | 補助対象 | | | | | | | | | | | | | | | | | | | | | | | | |
| 市営住宅高田団地10, 11, 12号棟ガス配管改修工事 | 3,488,400 | 補助対象 | | | | | | | | | | | | | | | | | | | | | | | | |
| 市営住宅根戸団地7号棟防水改修工事 | 9,936,000 | 補助対象 | | | | | | | | | | | | | | | | | | | | | | | | |
| 市営住宅根戸団地5, 8号棟外壁塗装及び屋上防水改修工事設計業務委託 | 3,564,000 | 補助対象 | | | | | | | | | | | | | | | | | | | | | | | | |
| 高野台改良住宅団地1号棟外壁塗装改修工事 | 20,962,800 | 補助対象 | | | | | | | | | | | | | | | | | | | | | | | | |
| 合計 | 90,007,200 | | | | | | | | | | | | | | | | | | | | | | | | | |
| | | 10.1 空き家等 対策事業 (主要な事務事業) | | 5,484,120 (-) | <p>「空き家等対策の推進に関する特別措置法」に基づき、空き家の適正な管理を目的とし、以下の事業を実施 (単位：円)</p> <table border="1"> <tbody> <tr> <td>空き家に関するお知らせ・アンケート等</td> <td>105,206</td> </tr> <tr> <td>行政代執行による事務所ビル解体工事設計業務委託</td> <td>1,447,200</td> </tr> <tr> <td>解体工事に伴う家屋事前調査業務委託</td> <td>302,400</td> </tr> <tr> <td>柏市南柏二丁目ビル解体工事</td> <td>3,400,000</td> </tr> </tbody> </table> <p>※平成29年度繰越事業 (繰越額：5,186,000円)</p> | 空き家に関するお知らせ・アンケート等 | 105,206 | 行政代執行による事務所ビル解体工事設計業務委託 | 1,447,200 | 解体工事に伴う家屋事前調査業務委託 | 302,400 | 柏市南柏二丁目ビル解体工事 | 3,400,000 | | | | | | | | | | | | | |
| 空き家に関するお知らせ・アンケート等 | 105,206 | | | | | | | | | | | | | | | | | | | | | | | | | |
| 行政代執行による事務所ビル解体工事設計業務委託 | 1,447,200 | | | | | | | | | | | | | | | | | | | | | | | | | |
| 解体工事に伴う家屋事前調査業務委託 | 302,400 | | | | | | | | | | | | | | | | | | | | | | | | | |
| 柏市南柏二丁目ビル解体工事 | 3,400,000 | | | | | | | | | | | | | | | | | | | | | | | | | |

款 9 消防費

| 項 | 目 | 事業名 | 主管 | 決算額 (円) (前年度決算額) | 主要な施策の概要及び成果 | | | | | | | | | | | | | | | | | | | | | | | | | | | | | | | | | | | | | | | | | | | | | |
|---------------|-----------------|---------------------------------|-------------------|---------------------------------------|--|------|--|----------|------|----------|-------|-------|---------------|-------|-------|----|--|-------|-------------------|---------------|--|-------|----------------|------|--|------|-----|--------|----------|-------|-----|-----------|-------|-------|-------|-----------|----|--|-------|------------|---------------------------------------|---------------|--|-------|------------|---------------------------------------|----|--|--------|------------|
| 1 消防費 | 1 常備 消防費 | 17.1 救急救命 士養成事業 (主要な事務事業) | 救急課 | 5,633,410 (4,659,807) | 救命率の向上を図るため、消防庁の指針に基づき、全ての救急隊に救命士が2名以上配置される体制を目標 救急隊員2名が7か月間の救急振興財団救急救命東京研修所救急救命士養成課程を修了、救急救命士国家試験を受験し合格 また、救急業務の質、市民サービスの低下にならないよう救急救命士2名を救急振興財団救急救命九州研修所指導救命士養成研修に派遣し、救急隊員に対する教育の指導に従事する研修課程を修了 養成人数 4人(救急救命士2人、指導救命士2人) | | | | | | | | | | | | | | | | | | | | | | | | | | | | | | | | | | | | | | | | | | | | | |
| | 2 非常備 消防費 | 1 消防団運営事業 (主要な事務事業) | 消防団課 (消)総務課) | 129,344,652 (114,168,058) | 消防団員の充実強化を進める国の基準に合わせ、消防団員出場手当ての引上げを実施した。 1 支給区分 <table border="1"> <thead> <tr> <th colspan="2">支給区分</th> <th>支給額(円/回)</th> <th>出場種別</th> </tr> </thead> <tbody> <tr> <td rowspan="2">水火災及び地震等</td> <td>4時間以上</td> <td>7,000</td> <td rowspan="2">風水害、火災、地震等の災害</td> </tr> <tr> <td>4時間未満</td> <td>3,500</td> </tr> <tr> <td colspan="2">訓練</td> <td>3,500</td> <td>操法大会、水防演習、春・秋季訓練等</td> </tr> <tr> <td colspan="2">水火災及び地震等・訓練以外</td> <td>2,550</td> <td>研修、防火啓発活動、音楽隊等</td> </tr> </tbody> </table> <p>※旧支給額は、支給区分一律2,550円(1回当たり)</p> 2 支給区分別決算額 <table border="1"> <thead> <tr> <th colspan="2">支給区分</th> <th>出場回数</th> <th>支給額</th> <th>主な出場状況</th> </tr> </thead> <tbody> <tr> <td rowspan="2">水火災及び地震等</td> <td>4時間以上</td> <td>233</td> <td>1,631,000</td> <td rowspan="2">火災 4件</td> </tr> <tr> <td>4時間未満</td> <td>2,508</td> <td>8,778,000</td> </tr> <tr> <td colspan="2">訓練</td> <td>5,172</td> <td>18,102,000</td> <td>春・秋季訓練、千葉県消防操法大会、柏市・我孫子市共催水防演習、消防出初式等</td> </tr> <tr> <td colspan="2">水火災及び地震等・訓練以外</td> <td>7,226</td> <td>18,426,300</td> <td>救命サポート隊研修、火災予防啓発、消防フェスティバル音楽隊、柏まつり警備等</td> </tr> <tr> <td colspan="2">合計</td> <td>15,139</td> <td>46,937,300</td> <td></td> </tr> </tbody> </table> <p>東葛飾支部消防操法大会出場の2分団が小型ポンプ車の部・ポンプ車の部でそれぞれ2位となり、千葉県大会に出場。</p> | 支給区分 | | 支給額(円/回) | 出場種別 | 水火災及び地震等 | 4時間以上 | 7,000 | 風水害、火災、地震等の災害 | 4時間未満 | 3,500 | 訓練 | | 3,500 | 操法大会、水防演習、春・秋季訓練等 | 水火災及び地震等・訓練以外 | | 2,550 | 研修、防火啓発活動、音楽隊等 | 支給区分 | | 出場回数 | 支給額 | 主な出場状況 | 水火災及び地震等 | 4時間以上 | 233 | 1,631,000 | 火災 4件 | 4時間未満 | 2,508 | 8,778,000 | 訓練 | | 5,172 | 18,102,000 | 春・秋季訓練、千葉県消防操法大会、柏市・我孫子市共催水防演習、消防出初式等 | 水火災及び地震等・訓練以外 | | 7,226 | 18,426,300 | 救命サポート隊研修、火災予防啓発、消防フェスティバル音楽隊、柏まつり警備等 | 合計 | | 15,139 | 46,937,300 |
| 支給区分 | | 支給額(円/回) | 出場種別 | | | | | | | | | | | | | | | | | | | | | | | | | | | | | | | | | | | | | | | | | | | | | | | |
| 水火災及び地震等 | 4時間以上 | 7,000 | 風水害、火災、地震等の災害 | | | | | | | | | | | | | | | | | | | | | | | | | | | | | | | | | | | | | | | | | | | | | | | |
| | 4時間未満 | 3,500 | | | | | | | | | | | | | | | | | | | | | | | | | | | | | | | | | | | | | | | | | | | | | | | | |
| 訓練 | | 3,500 | 操法大会、水防演習、春・秋季訓練等 | | | | | | | | | | | | | | | | | | | | | | | | | | | | | | | | | | | | | | | | | | | | | | | |
| 水火災及び地震等・訓練以外 | | 2,550 | 研修、防火啓発活動、音楽隊等 | | | | | | | | | | | | | | | | | | | | | | | | | | | | | | | | | | | | | | | | | | | | | | | |
| 支給区分 | | 出場回数 | 支給額 | 主な出場状況 | | | | | | | | | | | | | | | | | | | | | | | | | | | | | | | | | | | | | | | | | | | | | | |
| 水火災及び地震等 | 4時間以上 | 233 | 1,631,000 | 火災 4件 | | | | | | | | | | | | | | | | | | | | | | | | | | | | | | | | | | | | | | | | | | | | | | |
| | 4時間未満 | 2,508 | 8,778,000 | | | | | | | | | | | | | | | | | | | | | | | | | | | | | | | | | | | | | | | | | | | | | | | |
| 訓練 | | 5,172 | 18,102,000 | 春・秋季訓練、千葉県消防操法大会、柏市・我孫子市共催水防演習、消防出初式等 | | | | | | | | | | | | | | | | | | | | | | | | | | | | | | | | | | | | | | | | | | | | | | |
| 水火災及び地震等・訓練以外 | | 7,226 | 18,426,300 | 救命サポート隊研修、火災予防啓発、消防フェスティバル音楽隊、柏まつり警備等 | | | | | | | | | | | | | | | | | | | | | | | | | | | | | | | | | | | | | | | | | | | | | | |
| 合計 | | 15,139 | 46,937,300 | | | | | | | | | | | | | | | | | | | | | | | | | | | | | | | | | | | | | | | | | | | | | | | |

款 9 消防費

| 項 | 目 | 事業名 | 主管 | 決算額 (円) (前年度決算額) | 主要な施策の概要及び成果 | | | | | | | | | | | | | | | | | | | | | | | | |
|---------------------------|------------------|---------------------------------------|--|--|--|----|--------------|------------|----------------|--------------|------------|----------------------------|-------------|------------------|------------|------------|-----------|-------------|---|--------------|------------|--------------|-----|-------|--------------|------------|------------------------------|-----------|-----------|
| 1 | 3 | 8.4 消防車両及び資機材等の更新整備事業 (主要な事務事業) | 警防課 | 253,151,708 (85,583,850) (増) | <p>消防力の維持向上を図るため消防車両等の計画的な更新整備を9台実施。</p> <p>車両整備状況</p> <table border="1"> <thead> <tr> <th>車両</th> <th>台数</th> <th>整備場所</th> <th>金額</th> </tr> </thead> <tbody> <tr> <td>小型動力ポンプ付積載車</td> <td>5</td> <td>消防団1-5, 4-3, 4-8, 5-2, 5-5</td> <td>34,797,600</td> </tr> <tr> <td>救助艇, 牽引トレーラー</td> <td>1</td> <td>西部消防署たなか分署</td> <td>4,694,382</td> </tr> <tr> <td>災害対応特殊救急自動車</td> <td>1</td> <td>東部消防署</td> <td>28,296,000</td> </tr> <tr> <td>救助工作車Ⅲ型</td> <td>1</td> <td>東部消防署</td> <td>167,400,000</td> </tr> <tr> <td>軽可搬ポンプ付積載車</td> <td>1</td> <td>東部消防署逆井分署</td> <td>3,609,360</td> </tr> </tbody> </table> <p>【前年度比196%増加】特殊車両である救助工作車の更新年度にあたり、車両購入費が増加したため</p> | 車両 | 台数 | 整備場所 | 金額 | 小型動力ポンプ付積載車 | 5 | 消防団1-5, 4-3, 4-8, 5-2, 5-5 | 34,797,600 | 救助艇, 牽引トレーラー | 1 | 西部消防署たなか分署 | 4,694,382 | 災害対応特殊救急自動車 | 1 | 東部消防署 | 28,296,000 | 救助工作車Ⅲ型 | 1 | 東部消防署 | 167,400,000 | 軽可搬ポンプ付積載車 | 1 | 東部消防署逆井分署 | 3,609,360 |
| | | 車両 | 台数 | 整備場所 | 金額 | | | | | | | | | | | | | | | | | | | | | | | | |
| | | 小型動力ポンプ付積載車 | 5 | 消防団1-5, 4-3, 4-8, 5-2, 5-5 | 34,797,600 | | | | | | | | | | | | | | | | | | | | | | | | |
| 救助艇, 牽引トレーラー | 1 | 西部消防署たなか分署 | 4,694,382 | | | | | | | | | | | | | | | | | | | | | | | | | | |
| 災害対応特殊救急自動車 | 1 | 東部消防署 | 28,296,000 | | | | | | | | | | | | | | | | | | | | | | | | | | |
| 救助工作車Ⅲ型 | 1 | 東部消防署 | 167,400,000 | | | | | | | | | | | | | | | | | | | | | | | | | | |
| 軽可搬ポンプ付積載車 | 1 | 東部消防署逆井分署 | 3,609,360 | | | | | | | | | | | | | | | | | | | | | | | | | | |
| 9.2 消防庁舎維持管理事業 | 企画総務課 (消)総務課 | 68,476,320 (18,576,000) (増) | <p>消防訓練センターの整備 (主要な事務事業) 4,151,520円</p> <p>消防訓練センター及び富勢分署の敷地面積11,584㎡のうち、未整備用地7,807㎡の測量業務を実施</p> <table border="1"> <thead> <tr> <th>件名</th> <th>金額</th> <th>備考</th> </tr> </thead> <tbody> <tr> <td>現地及び路線測量業務委託</td> <td>1,242,000</td> <td>工期：H28.7～H28.9</td> </tr> <tr> <td>用地測量業務委託</td> <td>2,909,520</td> <td>工期：H28.11～H29.3</td> </tr> </tbody> </table> <table border="1"> <thead> <tr> <th>年度</th> <th>対象庁舎数</th> <th>件数</th> <th>金額</th> <th>備考</th> </tr> </thead> <tbody> <tr> <td>前年度</td> <td>2</td> <td>3件(設計2, 工事1)</td> <td>18,576,000</td> <td>東部消防署, 光ヶ丘分署</td> </tr> <tr> <td>今年度</td> <td>5</td> <td>6件(設計3, 工事3)</td> <td>68,476,320</td> <td>消防局, 東部消防署, 西原分署, 逆井分署, 高柳分署</td> </tr> </tbody> </table> <p>【前年度比269%増加】老朽化に伴う維持保全・改修を行う対象の庁舎数が増加したことに加え、消防訓練センターの整備を実施したため</p> | 件名 | 金額 | 備考 | 現地及び路線測量業務委託 | 1,242,000 | 工期：H28.7～H28.9 | 用地測量業務委託 | 2,909,520 | 工期：H28.11～H29.3 | 年度 | 対象庁舎数 | 件数 | 金額 | 備考 | 前年度 | 2 | 3件(設計2, 工事1) | 18,576,000 | 東部消防署, 光ヶ丘分署 | 今年度 | 5 | 6件(設計3, 工事3) | 68,476,320 | 消防局, 東部消防署, 西原分署, 逆井分署, 高柳分署 | | |
| 件名 | 金額 | 備考 | | | | | | | | | | | | | | | | | | | | | | | | | | | |
| 現地及び路線測量業務委託 | 1,242,000 | 工期：H28.7～H28.9 | | | | | | | | | | | | | | | | | | | | | | | | | | | |
| 用地測量業務委託 | 2,909,520 | 工期：H28.11～H29.3 | | | | | | | | | | | | | | | | | | | | | | | | | | | |
| 年度 | 対象庁舎数 | 件数 | 金額 | 備考 | | | | | | | | | | | | | | | | | | | | | | | | | |
| 前年度 | 2 | 3件(設計2, 工事1) | 18,576,000 | 東部消防署, 光ヶ丘分署 | | | | | | | | | | | | | | | | | | | | | | | | | |
| 今年度 | 5 | 6件(設計3, 工事3) | 68,476,320 | 消防局, 東部消防署, 西原分署, 逆井分署, 高柳分署 | | | | | | | | | | | | | | | | | | | | | | | | | |
| 9.4 消防水利整備事業 (主要な事務事業) | 警防課 | 41,378,350 (53,383,178) | <p>消火栓・耐震性貯水槽等整備事業</p> <p>耐震性貯水槽1基の設置と消火栓の新規設置及び維持補修を実施。</p> <table border="1"> <thead> <tr> <th>項目</th> <th>場所等</th> <th>金額</th> </tr> </thead> <tbody> <tr> <td>耐震性貯水槽工事請負</td> <td>柏市手賀319番12</td> <td>10,881,000</td> </tr> <tr> <td>耐震性貯水槽用地測量委託</td> <td>柏市布瀬2981番1</td> <td>388,800</td> </tr> <tr> <td>消火栓設置・維持補修等</td> <td>新規設置73栓, 維持補修59栓</td> <td>30,108,550</td> </tr> </tbody> </table> | 項目 | 場所等 | 金額 | 耐震性貯水槽工事請負 | 柏市手賀319番12 | 10,881,000 | 耐震性貯水槽用地測量委託 | 柏市布瀬2981番1 | 388,800 | 消火栓設置・維持補修等 | 新規設置73栓, 維持補修59栓 | 30,108,550 | | | | | | | | | | | | | | |
| 項目 | 場所等 | 金額 | | | | | | | | | | | | | | | | | | | | | | | | | | | |
| 耐震性貯水槽工事請負 | 柏市手賀319番12 | 10,881,000 | | | | | | | | | | | | | | | | | | | | | | | | | | | |
| 耐震性貯水槽用地測量委託 | 柏市布瀬2981番1 | 388,800 | | | | | | | | | | | | | | | | | | | | | | | | | | | |
| 消火栓設置・維持補修等 | 新規設置73栓, 維持補修59栓 | 30,108,550 | | | | | | | | | | | | | | | | | | | | | | | | | | | |

款 9 消防費

| 項 | 目 | 事業名 | 主管 | 決算額 (円) (前年度決算額) | 主要な施策の概要及び成果 | | | | | | | | | | | | |
|---------------------|------------|----------------------------------|-----------------------|---|--|----|----|----|---------------------|-----------|-----------------|---------------------|------------|------------------|---------------------|------------|-----------------|
| 1 | 3 | 9.7 消防団器具 置場整備事業 (主要な事務事業) | 企画総務 課((消) 総務課) | 121,185,800 (193,588,939) (減) | <p>老朽化した消防団器具置場の更新を実施</p> <table border="1"> <thead> <tr> <th>件名</th> <th>金額</th> <th>備考</th> </tr> </thead> <tbody> <tr> <td>設計委託 (第1方面第8分団器具置場)</td> <td>1,965,600</td> <td>工期: H28.1~H28.5</td> </tr> <tr> <td>新築工事 (第1方面第8分団器具置場)</td> <td>35,911,080</td> <td>工期: H28.11~H29.3</td> </tr> <tr> <td>新築工事 (第2方面第2分団器具置場)</td> <td>54,259,200</td> <td>工期: H28.9~H29.3</td> </tr> </tbody> </table> <p>用地測量・不動産鑑定・土壌調査・物件調査委託 1,815,480円 公有財産購入費 27,000,000円 消耗品費 10,000円 負担金 224,440円</p> <p>【前年度比37%減少】 公有財産購入費 (第2方面第3分団消防団器具置場建設地) の軽減及び建設工事費の抑制</p> | 件名 | 金額 | 備考 | 設計委託 (第1方面第8分団器具置場) | 1,965,600 | 工期: H28.1~H28.5 | 新築工事 (第1方面第8分団器具置場) | 35,911,080 | 工期: H28.11~H29.3 | 新築工事 (第2方面第2分団器具置場) | 54,259,200 | 工期: H28.9~H29.3 |
| 件名 | 金額 | 備考 | | | | | | | | | | | | | | | |
| 設計委託 (第1方面第8分団器具置場) | 1,965,600 | 工期: H28.1~H28.5 | | | | | | | | | | | | | | | |
| 新築工事 (第1方面第8分団器具置場) | 35,911,080 | 工期: H28.11~H29.3 | | | | | | | | | | | | | | | |
| 新築工事 (第2方面第2分団器具置場) | 54,259,200 | 工期: H28.9~H29.3 | | | | | | | | | | | | | | | |

款 10 教育費

| 項 | 目 | 事業名 | 主管 | 決算額 (円) (前年度決算額) | 主要な施策の概要及び成果 | | | | | | | | | | | | | | | | | | | | | | | | | | | | | | | | | | | | | | | | | | |
|-------|---------|----------|-------|---|---|-------|-------|-----|-----|-------|------|----|-----|-----|-----|------|----|-------|-----|-----|-------|-----|-----|-------|-----|-------|-----|-----|-----|-----|-------|----|-----|-----|-----|-----|-----|---|-----|----|---|-----|-------|----|-----|-----|----|
| 1 | 教育総務費 | 1 教育委員会 | 教育総務課 | 4,720,732 (4,872,332) | 1 教育委員会議開催状況 (単位：回・件) <table border="1"> <thead> <tr> <th>会議種別</th> <th>開催回数</th> <th>報告</th> <th>議案</th> <th>請願・陳情</th> </tr> </thead> <tbody> <tr> <td>定例会</td> <td>12</td> <td>57</td> <td>51</td> <td>0</td> </tr> <tr> <td>臨時会</td> <td>4</td> <td>0</td> <td>12</td> <td>0</td> </tr> </tbody> </table> | 会議種別 | 開催回数 | 報告 | 議案 | 請願・陳情 | 定例会 | 12 | 57 | 51 | 0 | 臨時会 | 4 | 0 | 12 | 0 | | | | | | | | | | | | | | | | | | | | | | | | | | | |
| | | 会議種別 | 開催回数 | 報告 | 議案 | 請願・陳情 | | | | | | | | | | | | | | | | | | | | | | | | | | | | | | | | | | | | | | | | | |
| | | 定例会 | 12 | 57 | 51 | 0 | | | | | | | | | | | | | | | | | | | | | | | | | | | | | | | | | | | | | | | | | |
| 臨時会 | 4 | 0 | 12 | 0 | | | | | | | | | | | | | | | | | | | | | | | | | | | | | | | | | | | | | | | | | | | |
| | | | | 2 視察等実施状況 (単位：回) <table border="1"> <thead> <tr> <th>内容</th> <th>学校視察</th> <th>施設等視察</th> <th>勉強会</th> <th>協議会</th> </tr> </thead> <tbody> <tr> <td>実施回数</td> <td>7</td> <td>5</td> <td>9</td> <td>2</td> </tr> </tbody> </table> | 内容 | 学校視察 | 施設等視察 | 勉強会 | 協議会 | 実施回数 | 7 | 5 | 9 | 2 | | | | | | | | | | | | | | | | | | | | | | | | | | | | | | | | | |
| 内容 | 学校視察 | 施設等視察 | 勉強会 | 協議会 | | | | | | | | | | | | | | | | | | | | | | | | | | | | | | | | | | | | | | | | | | | |
| 実施回数 | 7 | 5 | 9 | 2 | | | | | | | | | | | | | | | | | | | | | | | | | | | | | | | | | | | | | | | | | | | |
| | | | | | | | | | | | | | | | | | | | | | | | | | | | | | | | | | | | | | | | | | | | | | | | |
| | 3 教育指導費 | 1.1 就学相談 | 教育研究所 | 4,970,944 (5,828,702) | 1 教育支援委員会の開催状況 定例会：9回 2 ウェルネス柏における就学相談件数 電話…1,091件 来室…930件 (合計…2,021件) ※来室者のうち、新規ケースは250件 | | | | | | | | | | | | | | | | | | | | | | | | | | | | | | | | | | | | | | | | | | |
| | | 4.2 教育相談 | 生徒指導室 | 18,666,354 (18,987,244) | 1 臨床心理士等の専門指導員による教育相談状況 教育相談内容 (単位：件) <table border="1"> <thead> <tr> <th>内容</th> <th>件数</th> <th>幼児</th> <th>小学生</th> <th>中学生</th> <th>高校生他</th> </tr> </thead> <tbody> <tr> <td>学業</td> <td>202</td> <td>0</td> <td>142</td> <td>59</td> <td>1</td> </tr> <tr> <td>集団不適応</td> <td>305</td> <td>1</td> <td>182</td> <td>121</td> <td>1</td> </tr> <tr> <td>不登校・園</td> <td>416</td> <td>1</td> <td>171</td> <td>241</td> <td>3</td> </tr> <tr> <td>性格</td> <td>369</td> <td>7</td> <td>297</td> <td>62</td> <td>3</td> </tr> <tr> <td>その他</td> <td>280</td> <td>6</td> <td>189</td> <td>80</td> <td>5</td> </tr> <tr> <td>合計※</td> <td>1,572</td> <td>15</td> <td>981</td> <td>563</td> <td>13</td> </tr> </tbody> </table> ※内訳 電話…458件 来室…1,114件 | 内容 | 件数 | 幼児 | 小学生 | 中学生 | 高校生他 | 学業 | 202 | 0 | 142 | 59 | 1 | 集団不適応 | 305 | 1 | 182 | 121 | 1 | 不登校・園 | 416 | 1 | 171 | 241 | 3 | 性格 | 369 | 7 | 297 | 62 | 3 | その他 | 280 | 6 | 189 | 80 | 5 | 合計※ | 1,572 | 15 | 981 | 563 | 13 |
| 内容 | 件数 | 幼児 | 小学生 | 中学生 | 高校生他 | | | | | | | | | | | | | | | | | | | | | | | | | | | | | | | | | | | | | | | | | | |
| 学業 | 202 | 0 | 142 | 59 | 1 | | | | | | | | | | | | | | | | | | | | | | | | | | | | | | | | | | | | | | | | | | |
| 集団不適応 | 305 | 1 | 182 | 121 | 1 | | | | | | | | | | | | | | | | | | | | | | | | | | | | | | | | | | | | | | | | | | |
| 不登校・園 | 416 | 1 | 171 | 241 | 3 | | | | | | | | | | | | | | | | | | | | | | | | | | | | | | | | | | | | | | | | | | |
| 性格 | 369 | 7 | 297 | 62 | 3 | | | | | | | | | | | | | | | | | | | | | | | | | | | | | | | | | | | | | | | | | | |
| その他 | 280 | 6 | 189 | 80 | 5 | | | | | | | | | | | | | | | | | | | | | | | | | | | | | | | | | | | | | | | | | | |
| 合計※ | 1,572 | 15 | 981 | 563 | 13 | | | | | | | | | | | | | | | | | | | | | | | | | | | | | | | | | | | | | | | | | | |
| | | | | | 2 市内を9地区に分け、7名のスクールカウンセラーを小学校に配置 小学校9地区の相談内容別件数 (単位：件) <table border="1"> <thead> <tr> <th>内容</th> <th>児童</th> <th>保護者</th> <th>教職員</th> <th>合計</th> </tr> </thead> <tbody> <tr> <td>不登校</td> <td>10</td> <td>130</td> <td>209</td> <td>349</td> </tr> <tr> <td>対人関係</td> <td>68</td> <td>61</td> <td>116</td> <td>245</td> </tr> <tr> <td>学業・進路</td> <td>27</td> <td>130</td> <td>386</td> <td>543</td> </tr> <tr> <td>性格・身体</td> <td>61</td> <td>214</td> <td>486</td> <td>761</td> </tr> <tr> <td>家庭の問題</td> <td>14</td> <td>30</td> <td>195</td> <td>239</td> </tr> </tbody> </table> | 内容 | 児童 | 保護者 | 教職員 | 合計 | 不登校 | 10 | 130 | 209 | 349 | 対人関係 | 68 | 61 | 116 | 245 | 学業・進路 | 27 | 130 | 386 | 543 | 性格・身体 | 61 | 214 | 486 | 761 | 家庭の問題 | 14 | 30 | 195 | 239 | | | | | | | | | | | | |
| 内容 | 児童 | 保護者 | 教職員 | 合計 | | | | | | | | | | | | | | | | | | | | | | | | | | | | | | | | | | | | | | | | | | | |
| 不登校 | 10 | 130 | 209 | 349 | | | | | | | | | | | | | | | | | | | | | | | | | | | | | | | | | | | | | | | | | | | |
| 対人関係 | 68 | 61 | 116 | 245 | | | | | | | | | | | | | | | | | | | | | | | | | | | | | | | | | | | | | | | | | | | |
| 学業・進路 | 27 | 130 | 386 | 543 | | | | | | | | | | | | | | | | | | | | | | | | | | | | | | | | | | | | | | | | | | | |
| 性格・身体 | 61 | 214 | 486 | 761 | | | | | | | | | | | | | | | | | | | | | | | | | | | | | | | | | | | | | | | | | | | |
| 家庭の問題 | 14 | 30 | 195 | 239 | | | | | | | | | | | | | | | | | | | | | | | | | | | | | | | | | | | | | | | | | | | |

款 10 教育費

| 項 | 目 | 事業名 | 主管 | 決算額 (円) (前年度決算額) | 主要な施策の概要及び成果 | | | | | | | | | | | | | | | | |
|--|-----------|--|-----------|----------------------------|---|-----|-----|-------|-------|----|------|---------------|-----------|---------------|------------|---------------|---------------|--------|------------|-----------|-------|
| | | | | | | | | | | | | | | | | | | | | | |
| 1 | 3 | 4.2 教育相談 | 生徒指導室 | | 発達障害関係 | 34 | 241 | 548 | 823 | | | | | | | | | | | | |
| | | | | | その他 | 95 | 130 | 780 | 1,005 | | | | | | | | | | | | |
| | | | | | 合計 | 309 | 936 | 2,720 | 3,965 | | | | | | | | | | | | |
| 1 | 3 | 8.3 学校図書館活用推進事業 (主要な事務事業) | 指導課 | 59,372,077 (50,532,964) | 1 学校図書館アドバイザー及び学校図書館コーディネーターは、小中学校図書館の利用促進を図るため、教職員に向けての指導・支援を実施 (単位：日・円) | | | | | | | | | | | | | | | | |
| | | <table border="1"> <thead> <tr> <th>職種</th> <th>単価</th> <th>日数</th> <th colspan="2">金額</th> </tr> </thead> <tbody> <tr> <td>学校図書館アドバイザー</td> <td>8,000</td> <td>144</td> <td colspan="2">1,152,000</td> </tr> <tr> <td>学校図書館コーディネーター</td> <td>16,000</td> <td>95</td> <td colspan="2">1,520,000</td> </tr> </tbody> </table> | | | | | 職種 | 単価 | 日数 | 金額 | | 学校図書館アドバイザー | 8,000 | 144 | 1,152,000 | | 学校図書館コーディネーター | 16,000 | 95 | 1,520,000 | |
| 職種 | 単価 | 日数 | 金額 | | | | | | | | | | | | | | | | | | |
| 学校図書館アドバイザー | 8,000 | 144 | 1,152,000 | | | | | | | | | | | | | | | | | | |
| 学校図書館コーディネーター | 16,000 | 95 | 1,520,000 | | | | | | | | | | | | | | | | | | |
| | | | | | 2 学校図書館指導員は、市内小中学校の学校図書館活用の推進を目的に、授業支援、環境整備を実施 (単位：円・人・日) | | | | | | | | | | | | | | | | |
| | | | | | <table border="1"> <thead> <tr> <th>職種</th> <th>時給</th> <th>人数</th> <th>勤務日数</th> <th>金額</th> </tr> </thead> <tbody> <tr> <td>学校図書館指導員賃金</td> <td>1,040</td> <td>62</td> <td>7,973</td> <td>44,962,824</td> </tr> </tbody> </table> | | | | | 職種 | 時給 | 人数 | 勤務日数 | 金額 | 学校図書館指導員賃金 | 1,040 | 62 | 7,973 | 44,962,824 | | |
| 職種 | 時給 | 人数 | 勤務日数 | 金額 | | | | | | | | | | | | | | | | | |
| 学校図書館指導員賃金 | 1,040 | 62 | 7,973 | 44,962,824 | | | | | | | | | | | | | | | | | |
| | | | | | 3 学校図書館に設置されている蔵書管理と貸出・返却を行うパソコンの借上及び保守点検委託 (単位：円) | | | | | | | | | | | | | | | | |
| | | | | | <table border="1"> <thead> <tr> <th>区分</th> <th>金額</th> </tr> </thead> <tbody> <tr> <td>電算システム・機器等借上料</td> <td>5,733,000</td> </tr> <tr> <td>図書館蔵書管理システム委託</td> <td>900,000</td> </tr> <tr> <td>電算システム等保守管理委託</td> <td>1,749,600</td> </tr> </tbody> </table> | | | | | 区分 | 金額 | 電算システム・機器等借上料 | 5,733,000 | 図書館蔵書管理システム委託 | 900,000 | 電算システム等保守管理委託 | 1,749,600 | | | | |
| 区分 | 金額 | | | | | | | | | | | | | | | | | | | | |
| 電算システム・機器等借上料 | 5,733,000 | | | | | | | | | | | | | | | | | | | | |
| 図書館蔵書管理システム委託 | 900,000 | | | | | | | | | | | | | | | | | | | | |
| 電算システム等保守管理委託 | 1,749,600 | | | | | | | | | | | | | | | | | | | | |
| | | 8.4 学校体育の促進関連事業 | | 18,191,080 (18,233,030) | 1 小学校体育授業サポート事業労働者派遣数・実績 (単位：校・人・時間) | | | | | | | | | | | | | | | | |
| | | | | | <table border="1"> <thead> <tr> <th>区分</th> <th>派遣校数</th> <th>派遣人数</th> <th>派遣時間数</th> </tr> </thead> <tbody> <tr> <td>小学校</td> <td>10</td> <td>10</td> <td>2,000</td> </tr> </tbody> </table> | | | | | 区分 | 派遣校数 | 派遣人数 | 派遣時間数 | 小学校 | 10 | 10 | 2,000 | | | | |
| 区分 | 派遣校数 | 派遣人数 | 派遣時間数 | | | | | | | | | | | | | | | | | | |
| 小学校 | 10 | 10 | 2,000 | | | | | | | | | | | | | | | | | | |
| | | | | | 2 部活動指導者派遣 (主要な事務事業) (単位：校・人・回) | | | | | | | | | | | | | | | | |
| | | | | | <table border="1"> <thead> <tr> <th>区分</th> <th>派遣校数</th> <th>派遣人数</th> <th>派遣回数</th> </tr> </thead> <tbody> <tr> <td>小学校</td> <td>22</td> <td>40</td> <td>638</td> </tr> <tr> <td>中学校</td> <td>20</td> <td>82</td> <td>1,920</td> </tr> </tbody> </table> | | | | | 区分 | 派遣校数 | 派遣人数 | 派遣回数 | 小学校 | 22 | 40 | 638 | 中学校 | 20 | 82 | 1,920 |
| 区分 | 派遣校数 | 派遣人数 | 派遣回数 | | | | | | | | | | | | | | | | | | |
| 小学校 | 22 | 40 | 638 | | | | | | | | | | | | | | | | | | |
| 中学校 | 20 | 82 | 1,920 | | | | | | | | | | | | | | | | | | |
| ※小学校分は、款10項01目03大事業12細事業01個性が輝く特色ある学校づくり促進事業から支出 | | | | | | | | | | | | | | | | | | | | | |

款 10 教育費

| 項 | 目 | 事業名 | 主管 | 決算額 (円) (前年度決算額) | 主要な施策の概要及び成果 | | | | | | | | | | | | | | | | | | | |
|--------------------------------|-------------|---------------------------------------|--|--------------------------|--|-----|----------|------|-----------|-------------|-----------|----------|-----------|------------|------------|-------------|-------|-------|------------|-----|-------|----|-------|------------|
| 1 教育総務費 | 3 教育指導費 | 8.7 児童生徒の 作品展示会等 事業 | | 2,226,489 (2,217,264) | 市内小中学校児童生徒の音楽・美術・技術家庭科等の発表会・作品展等を開催 (単位：人) <table border="1"> <thead> <tr> <th>区分</th> <th>日程</th> <th>来場者数</th> </tr> </thead> <tbody> <tr> <td>音楽発表会</td> <td>10/25～10/28</td> <td>1,338</td> </tr> <tr> <td>かしわっ子造形展</td> <td>1/28～2/1</td> <td>2,525</td> </tr> <tr> <td>技術家庭科作品展</td> <td>11/12～11/13</td> <td>1,034</td> </tr> </tbody> </table> | 区分 | 日程 | 来場者数 | 音楽発表会 | 10/25～10/28 | 1,338 | かしわっ子造形展 | 1/28～2/1 | 2,525 | 技術家庭科作品展 | 11/12～11/13 | 1,034 | | | | | | | |
| | | 区分 | 日程 | 来場者数 | | | | | | | | | | | | | | | | | | | | |
| | | 音楽発表会 | 10/25～10/28 | 1,338 | | | | | | | | | | | | | | | | | | | | |
| | | かしわっ子造形展 | 1/28～2/1 | 2,525 | | | | | | | | | | | | | | | | | | | | |
| 技術家庭科作品展 | 11/12～11/13 | 1,034 | | | | | | | | | | | | | | | | | | | | | | |
| 8.8 教科書採択 ・供与等に関する事業 | | 45,969,457 (88,296,797) (減) | 義務教育諸学校の教科用図書の無償給与に関する法律に基づき、義務教育諸学校で使用する教科書の適切・公正な採択を実施し、教師用教科書・指導書等を供与 (単位：円) <table border="1"> <thead> <tr> <th>区分</th> <th>教師用教科書</th> <th>指導書</th> <th>副読本、準教科書</th> </tr> </thead> <tbody> <tr> <td>小学校</td> <td>3,097,440</td> <td>3,568,696</td> <td>2,755,306</td> </tr> <tr> <td>中学校</td> <td>1,200,860</td> <td>22,543,964</td> <td>12,755,591</td> </tr> </tbody> </table> <p>【前年度比48%減少】 小学校の教科書改訂が実施されなかったことで、教科書・指導書購入費が減少したため</p> | 区分 | 教師用教科書 | 指導書 | 副読本、準教科書 | 小学校 | 3,097,440 | 3,568,696 | 2,755,306 | 中学校 | 1,200,860 | 22,543,964 | 12,755,591 | | | | | | | | | |
| 区分 | 教師用教科書 | 指導書 | 副読本、準教科書 | | | | | | | | | | | | | | | | | | | | | |
| 小学校 | 3,097,440 | 3,568,696 | 2,755,306 | | | | | | | | | | | | | | | | | | | | | |
| 中学校 | 1,200,860 | 22,543,964 | 12,755,591 | | | | | | | | | | | | | | | | | | | | | |
| 8.11 理科支援 事業 (主要な事務事業) | | 49,563,575 (42,497,800) | 理科教育支援アドバイザー及び理科教育支援員は、理科教育の推進を目的に、理科授業の支援、理科実験・観察・授業に活用する教材等の準備及び理科準備室の整理整頓等を実施 理科教育支援アドバイザー (単位：日・円) <table border="1"> <thead> <tr> <th>日給</th> <th>勤務日数</th> <th>金額</th> </tr> </thead> <tbody> <tr> <td>16,000</td> <td>178</td> <td>2,848,000</td> </tr> </tbody> </table> 理科教育支援員 (単位：円・人・日) <table border="1"> <thead> <tr> <th>区分</th> <th>時給</th> <th>延人数</th> <th>勤務日数</th> <th>金額</th> </tr> </thead> <tbody> <tr> <td>小学校</td> <td>1,200</td> <td>34</td> <td>5,307</td> <td>28,656,600</td> </tr> <tr> <td>中学校</td> <td>1,200</td> <td>17</td> <td>2,575</td> <td>13,905,000</td> </tr> </tbody> </table> | 日給 | 勤務日数 | 金額 | 16,000 | 178 | 2,848,000 | 区分 | 時給 | 延人数 | 勤務日数 | 金額 | 小学校 | 1,200 | 34 | 5,307 | 28,656,600 | 中学校 | 1,200 | 17 | 2,575 | 13,905,000 |
| 日給 | 勤務日数 | 金額 | | | | | | | | | | | | | | | | | | | | | | |
| 16,000 | 178 | 2,848,000 | | | | | | | | | | | | | | | | | | | | | | |
| 区分 | 時給 | 延人数 | 勤務日数 | 金額 | | | | | | | | | | | | | | | | | | | | |
| 小学校 | 1,200 | 34 | 5,307 | 28,656,600 | | | | | | | | | | | | | | | | | | | | |
| 中学校 | 1,200 | 17 | 2,575 | 13,905,000 | | | | | | | | | | | | | | | | | | | | |
| 8.12 生徒指導 推進事業 (主要な事務事業) | 生徒指導 室 | 40,264,291 (31,452,136) | 1 生徒指導アドバイザー派遣 生徒指導アドバイザー12名が市内公立小中学校を訪問し、いじめ等の生徒指導問題の解決に向けて、学級への直接支援や学級担任への指導を実施 | | | | | | | | | | | | | | | | | | | | | |

款 10 教育費

| 項 | 目 | 事業名 | 主管 | 決算額 (円) (前年度決算額) | 主要な施策の概要及び成果 | | | | | | | | | | | | | | | | | | | | | | | | | | | | |
|-----------|--------|----------------------------------|------------|------------------------------|---|----|-----|------|----|-----|----|-----|------------|-----|---|----|----|---|-----|----|----|------|----|-----|---|-------|------------|--|----|----|-----------|--------|---------|
| 1 | 3 | 8.12 生徒指導 推進事業 (主要な事務事業) | 生徒指導 室 | | <p>(単位：箇所・回・円)</p> <table border="1"> <thead> <tr> <th>対象</th> <th>箇所数</th> <th>訪問回数</th> <th>金額</th> </tr> </thead> <tbody> <tr> <td>小学校</td> <td>23</td> <td>582</td> <td rowspan="3">14,336,000</td> </tr> <tr> <td>中学校</td> <td>5</td> <td>79</td> </tr> <tr> <td>庁舎</td> <td>1</td> <td>226</td> </tr> </tbody> </table> <p>2 スクールサポーター派遣 スクールサポーター6名を生徒指導上課題を要する学校に配置することにより、児童生徒の学校生活の安定及び、学校教育の進展を図った。</p> <p>(単位：校・回・円)</p> <table border="1"> <thead> <tr> <th>対象</th> <th>校数</th> <th>配置回数</th> <th>金額</th> </tr> </thead> <tbody> <tr> <td>中学校</td> <td>3</td> <td>1,164</td> <td>19,200,000</td> </tr> </tbody> </table> <p>3 啓発資料作成</p> <p>(単位：枚・円)</p> <table border="1"> <thead> <tr> <th></th> <th>数量</th> <th>金額</th> </tr> </thead> <tbody> <tr> <td>いじめリーフレット</td> <td>64,000</td> <td>172,800</td> </tr> </tbody> </table> | 対象 | 箇所数 | 訪問回数 | 金額 | 小学校 | 23 | 582 | 14,336,000 | 中学校 | 5 | 79 | 庁舎 | 1 | 226 | 対象 | 校数 | 配置回数 | 金額 | 中学校 | 3 | 1,164 | 19,200,000 | | 数量 | 金額 | いじめリーフレット | 64,000 | 172,800 |
| | | 対象 | 箇所数 | 訪問回数 | 金額 | | | | | | | | | | | | | | | | | | | | | | | | | | | | |
| | | 小学校 | 23 | 582 | 14,336,000 | | | | | | | | | | | | | | | | | | | | | | | | | | | | |
| 中学校 | 5 | 79 | | | | | | | | | | | | | | | | | | | | | | | | | | | | | | | |
| 庁舎 | 1 | 226 | | | | | | | | | | | | | | | | | | | | | | | | | | | | | | | |
| 対象 | 校数 | 配置回数 | 金額 | | | | | | | | | | | | | | | | | | | | | | | | | | | | | | |
| 中学校 | 3 | 1,164 | 19,200,000 | | | | | | | | | | | | | | | | | | | | | | | | | | | | | | |
| | 数量 | 金額 | | | | | | | | | | | | | | | | | | | | | | | | | | | | | | | |
| いじめリーフレット | 64,000 | 172,800 | | | | | | | | | | | | | | | | | | | | | | | | | | | | | | | |
| | | 8.13 学習サポ ート推進事業 (主要な事務事業) | 教職員課 | 176,523,892 (172,081,539) | <p>1 サポート教員配置事業 小中学校において、少人数教育を中心としたきめ細やかな学習を展開するため、サポート教員を配置 学びづくりフロンティアプロジェクト (主要な事務事業) プロジェクト参加校には、サポート教員を加配(合計14名)</p> <p>2 配置人数 小学校へは42校中39校へ51名、中学校へは20校中15校18名を配置</p> | | | | | | | | | | | | | | | | | | | | | | | | | | | | |
| | | 12.2 情報教育の 推進 (主要な事務事業) | 教育研究 所 | 83,435,110 (67,988,955) | <p>ICT活用推進アドバイザー事業 5,564,402円 IT教育支援アドバイザー事業委託 18,468,000円</p> | | | | | | | | | | | | | | | | | | | | | | | | | | | | |

款 10 教育費

| 項 | 目 | 事業名 | 主管 | 決算額 (円) (前年度決算額) | 主要な施策の概要及び成果 | | | | | | | | | | | | | | | | | | | | | | | | | | | | | | | | | | | | | | | | |
|-------------------------------|-----------|--------------------------------------|---|---------------------|--|-----------|-----------|----|------------|-----------|----|---------|-----------|-----|----|------------|-----|-----|-----------|-----|----|-----------|----|----|----------|-----|----|---------|---|----|--------|----|------|---------|-----|----------------|--------|----|---|--|--|--|---------|---|----|
| 1 | 3 | | | | <p>1 学びづくりフロンティアプロジェクト (主要な事務事業) プロジェクト対象校支援のため、ICT活用推進アドバイザー等を派遣 (1) 3次校 (大津ヶ丘中学校区: 3校) 191回 (2) 2次校 (田中中学校区: 4校, 柏五中学校区: 3校) 285回 (3) 1次校 (風早中学校区: 3校, 土中学校区: 3校) 120回</p> <p>2 情報モラル・情報リテラシー育成支援 (巡回授業支援) (単位: 時間)</p> <table border="1"> <thead> <tr> <th>対象</th> <th>内容</th> <th>時間</th> <th>対象</th> <th>内容</th> <th>時間</th> </tr> </thead> <tbody> <tr> <td>小1</td> <td>はじめてのパソコン</td> <td>123</td> <td>小6</td> <td>ネット被害と情報発信</td> <td>114</td> </tr> <tr> <td>小3</td> <td>はじめてのローマ字</td> <td>236</td> <td>中2</td> <td>SNS等のトラブル</td> <td>95</td> </tr> <tr> <td>小5</td> <td>パワポの使い方</td> <td>112</td> <td></td> <td></td> <td></td> </tr> </tbody> </table> <p>3 ICT利活用の推進 (学校支援) (単位: 回・時間)</p> <table border="1"> <thead> <tr> <th>内容</th> <th>回数</th> <th>時間</th> </tr> </thead> <tbody> <tr> <td>要請訪問</td> <td>61</td> <td>125</td> </tr> <tr> <td>研修会, プログラミング学習</td> <td>23</td> <td>45</td> </tr> </tbody> </table> | 対象 | 内容 | 時間 | 対象 | 内容 | 時間 | 小1 | はじめてのパソコン | 123 | 小6 | ネット被害と情報発信 | 114 | 小3 | はじめてのローマ字 | 236 | 中2 | SNS等のトラブル | 95 | 小5 | パワポの使い方 | 112 | | | | 内容 | 回数 | 時間 | 要請訪問 | 61 | 125 | 研修会, プログラミング学習 | 23 | 45 | | | | | | | |
| | | | | | 対象 | 内容 | 時間 | 対象 | 内容 | 時間 | | | | | | | | | | | | | | | | | | | | | | | | | | | | | | | | | | | |
| | | | | | 小1 | はじめてのパソコン | 123 | 小6 | ネット被害と情報発信 | 114 | | | | | | | | | | | | | | | | | | | | | | | | | | | | | | | | | | | |
| 小3 | はじめてのローマ字 | 236 | 中2 | SNS等のトラブル | 95 | | | | | | | | | | | | | | | | | | | | | | | | | | | | | | | | | | | | | | | | |
| 小5 | パワポの使い方 | 112 | | | | | | | | | | | | | | | | | | | | | | | | | | | | | | | | | | | | | | | | | | | |
| 内容 | 回数 | 時間 | | | | | | | | | | | | | | | | | | | | | | | | | | | | | | | | | | | | | | | | | | | |
| 要請訪問 | 61 | 125 | | | | | | | | | | | | | | | | | | | | | | | | | | | | | | | | | | | | | | | | | | | |
| 研修会, プログラミング学習 | 23 | 45 | | | | | | | | | | | | | | | | | | | | | | | | | | | | | | | | | | | | | | | | | | | |
| 12.5 教職員の指導力向上事業 (主要な事務事業) | 指導課 | 2,804,542 (3,075,645) | <p>柏市教育行政の質的向上を目指し、柏市教育委員会事務局職員を大学院等へ派遣し、教育専門職としての高い資質及び能力を備えた推進者を育成 (単位: 人・円)</p> <table border="1"> <thead> <tr> <th>区分</th> <th>人数</th> <th>金額</th> </tr> </thead> <tbody> <tr> <td>千葉大学教職大学院</td> <td>1</td> <td>400,000</td> </tr> <tr> <td>聖徳大学教職大学院</td> <td>1</td> <td>400,000</td> </tr> </tbody> </table> | 区分 | 人数 | 金額 | 千葉大学教職大学院 | 1 | 400,000 | 聖徳大学教職大学院 | 1 | 400,000 | | | | | | | | | | | | | | | | | | | | | | | | | | | | | | | | | |
| 区分 | 人数 | 金額 | | | | | | | | | | | | | | | | | | | | | | | | | | | | | | | | | | | | | | | | | | | |
| 千葉大学教職大学院 | 1 | 400,000 | | | | | | | | | | | | | | | | | | | | | | | | | | | | | | | | | | | | | | | | | | | |
| 聖徳大学教職大学院 | 1 | 400,000 | | | | | | | | | | | | | | | | | | | | | | | | | | | | | | | | | | | | | | | | | | | |
| 13.1 教職員研修 (主要な事務事業) | 教育研究所 | 11,772,048 (5,163,613) (増) | <p>教職員研修事業・指導力向上事業 (主要な事務事業) 教育専門アドバイザー報酬 6,912,000 円</p> <p>1 教職員研修 (企画・運営・指導) (単位: 回・人)</p> <table border="1"> <thead> <tr> <th>内容</th> <th>回数</th> <th>人数</th> <th>内容</th> <th>回数</th> <th>人数</th> </tr> </thead> <tbody> <tr> <td>初任者研修</td> <td>18</td> <td>91</td> <td>10年経験者研修</td> <td>8</td> <td>48</td> </tr> <tr> <td>1年経験者研修</td> <td>1</td> <td>107</td> <td>新任学年主任研修</td> <td>4</td> <td>27</td> </tr> <tr> <td>2年経験者研修</td> <td>2</td> <td>73</td> <td>新任教務主任研修</td> <td>3</td> <td>24</td> </tr> <tr> <td>5年経験者研修</td> <td>3</td> <td>72</td> <td>新任教頭研修</td> <td>6</td> <td>11</td> </tr> <tr> <td>6年経験者研修</td> <td>2</td> <td>54</td> <td>新任校長研修</td> <td>5</td> <td>9</td> </tr> <tr> <td></td> <td></td> <td></td> <td>2年目校長研修</td> <td>1</td> <td>12</td> </tr> </tbody> </table> | 内容 | 回数 | 人数 | 内容 | 回数 | 人数 | 初任者研修 | 18 | 91 | 10年経験者研修 | 8 | 48 | 1年経験者研修 | 1 | 107 | 新任学年主任研修 | 4 | 27 | 2年経験者研修 | 2 | 73 | 新任教務主任研修 | 3 | 24 | 5年経験者研修 | 3 | 72 | 新任教頭研修 | 6 | 11 | 6年経験者研修 | 2 | 54 | 新任校長研修 | 5 | 9 | | | | 2年目校長研修 | 1 | 12 |
| 内容 | 回数 | 人数 | 内容 | 回数 | 人数 | | | | | | | | | | | | | | | | | | | | | | | | | | | | | | | | | | | | | | | | |
| 初任者研修 | 18 | 91 | 10年経験者研修 | 8 | 48 | | | | | | | | | | | | | | | | | | | | | | | | | | | | | | | | | | | | | | | | |
| 1年経験者研修 | 1 | 107 | 新任学年主任研修 | 4 | 27 | | | | | | | | | | | | | | | | | | | | | | | | | | | | | | | | | | | | | | | | |
| 2年経験者研修 | 2 | 73 | 新任教務主任研修 | 3 | 24 | | | | | | | | | | | | | | | | | | | | | | | | | | | | | | | | | | | | | | | | |
| 5年経験者研修 | 3 | 72 | 新任教頭研修 | 6 | 11 | | | | | | | | | | | | | | | | | | | | | | | | | | | | | | | | | | | | | | | | |
| 6年経験者研修 | 2 | 54 | 新任校長研修 | 5 | 9 | | | | | | | | | | | | | | | | | | | | | | | | | | | | | | | | | | | | | | | | |
| | | | 2年目校長研修 | 1 | 12 | | | | | | | | | | | | | | | | | | | | | | | | | | | | | | | | | | | | | | | | |

款 10 教育費

| 項 | 目 | 事業名 | 主管 | 決算額 (円) (前年度決算額) | 主要な施策の概要及び成果 | | | | | | | | | | | | | | | | | | | | | | | | | | | | | | | | | | | | | | | | | | | | | | | | | | | | | | | | | | | | | | | | | | | | | | | | | | | | | | | | | | | | | |
|----------|------------|------------------------------|------------|------------------------------|--|-------------|-------------|------|-----|----|----|--|----|----|----|----|----|----|------|----|-----|-----------|-----|-----------|-----|------------|------|-------|------------|-----|------------|-------|------------|----|-------|------------|-------|------------|-------|------------|----------|-----|-----------|---|---|-----|-----------|--------|-----|-----------|-----|-----------|-----|------------|-------|-----|-----------|-----|------------|-----|------------|-------|-----|-----------|-----|------------|-----|------------|---|--|------------|--|------------|--|-------------|------|------|--|--|--|--|--|-----------|------|--|--|--|--|--|-------------|
| 1 | 3 教育指導費 | 13.1 教職員研修 (主要な事務事業) | 教育研究所 | | 2 学校訪問支援 60回 3 相談 (来庁・電話・メール) 8回 4 人材育成及び研修内容検討会議 6回 【前年度比128%増加】 本年度より、学校経営についての訪問指導や助言、教職員研修のさらなる充実を目的として、教育専門アドバイザー3名配置したため | | | | | | | | | | | | | | | | | | | | | | | | | | | | | | | | | | | | | | | | | | | | | | | | | | | | | | | | | | | | | | | | | | | | | | | | | | | | | | | | | | | | | |
| | | 16 就学援助関係経費 | 学校教育課 | 119,342,982 (113,091,468) | 1 目的 経済的理由のため就学が困難な児童生徒の保護者に対して、児童生徒の教育機会均等の実現を図るため、就学援助を実施 2 支給状況 本年度の支給状況 (単位：人・円) <table border="1" style="width: 100%; border-collapse: collapse; text-align: center;"> <thead> <tr> <th rowspan="2">区分</th> <th colspan="2">小学校</th> <th colspan="2">中学校</th> <th colspan="2">計</th> </tr> <tr> <th>人数</th> <th>金額</th> <th>人数</th> <th>金額</th> <th>人数</th> <th>金額</th> </tr> </thead> <tbody> <tr> <td rowspan="3">学用品費</td> <td>1年</td> <td>248</td> <td>3,049,060</td> <td>358</td> <td>8,479,960</td> <td>606</td> <td>11,529,020</td> </tr> <tr> <td>他の学年</td> <td>1,529</td> <td>22,192,200</td> <td>774</td> <td>20,075,080</td> <td>2,303</td> <td>42,267,280</td> </tr> <tr> <td>小計</td> <td>1,777</td> <td>25,241,260</td> <td>1,132</td> <td>28,555,040</td> <td>2,909</td> <td>53,796,300</td> </tr> <tr> <td>中学校入学準備金</td> <td>326</td> <td>7,677,300</td> <td>0</td> <td>0</td> <td>326</td> <td>7,677,300</td> </tr> <tr> <td>新入学用品費</td> <td>229</td> <td>4,687,630</td> <td>336</td> <td>7,912,800</td> <td>565</td> <td>12,600,430</td> </tr> <tr> <td>修学旅行費</td> <td>341</td> <td>6,911,617</td> <td>406</td> <td>22,395,913</td> <td>747</td> <td>29,307,530</td> </tr> <tr> <td>校外活動費</td> <td>296</td> <td>4,031,639</td> <td>333</td> <td>11,281,783</td> <td>629</td> <td>15,313,422</td> </tr> <tr> <td>計</td> <td></td> <td>48,549,446</td> <td></td> <td>70,145,536</td> <td></td> <td>118,694,982</td> </tr> <tr> <td rowspan="2">財源内訳</td> <td>国県補助</td> <td></td> <td></td> <td></td> <td></td> <td></td> <td>1,234,000</td> </tr> <tr> <td>一般財源</td> <td></td> <td></td> <td></td> <td></td> <td></td> <td>117,460,982</td> </tr> </tbody> </table> | 区分 | 小学校 | | 中学校 | | 計 | | 人数 | 金額 | 人数 | 金額 | 人数 | 金額 | 学用品費 | 1年 | 248 | 3,049,060 | 358 | 8,479,960 | 606 | 11,529,020 | 他の学年 | 1,529 | 22,192,200 | 774 | 20,075,080 | 2,303 | 42,267,280 | 小計 | 1,777 | 25,241,260 | 1,132 | 28,555,040 | 2,909 | 53,796,300 | 中学校入学準備金 | 326 | 7,677,300 | 0 | 0 | 326 | 7,677,300 | 新入学用品費 | 229 | 4,687,630 | 336 | 7,912,800 | 565 | 12,600,430 | 修学旅行費 | 341 | 6,911,617 | 406 | 22,395,913 | 747 | 29,307,530 | 校外活動費 | 296 | 4,031,639 | 333 | 11,281,783 | 629 | 15,313,422 | 計 | | 48,549,446 | | 70,145,536 | | 118,694,982 | 財源内訳 | 国県補助 | | | | | | 1,234,000 | 一般財源 | | | | | | 117,460,982 |
| | | 区分 | 小学校 | | 中学校 | | 計 | | | | | | | | | | | | | | | | | | | | | | | | | | | | | | | | | | | | | | | | | | | | | | | | | | | | | | | | | | | | | | | | | | | | | | | | | | | | | | | | | | | |
| 人数 | 金額 | | 人数 | 金額 | 人数 | 金額 | | | | | | | | | | | | | | | | | | | | | | | | | | | | | | | | | | | | | | | | | | | | | | | | | | | | | | | | | | | | | | | | | | | | | | | | | | | | | | | | | | | | |
| 学用品費 | 1年 | 248 | 3,049,060 | 358 | 8,479,960 | 606 | 11,529,020 | | | | | | | | | | | | | | | | | | | | | | | | | | | | | | | | | | | | | | | | | | | | | | | | | | | | | | | | | | | | | | | | | | | | | | | | | | | | | | | | | | | |
| | 他の学年 | 1,529 | 22,192,200 | 774 | 20,075,080 | 2,303 | 42,267,280 | | | | | | | | | | | | | | | | | | | | | | | | | | | | | | | | | | | | | | | | | | | | | | | | | | | | | | | | | | | | | | | | | | | | | | | | | | | | | | | | | | | |
| | 小計 | 1,777 | 25,241,260 | 1,132 | 28,555,040 | 2,909 | 53,796,300 | | | | | | | | | | | | | | | | | | | | | | | | | | | | | | | | | | | | | | | | | | | | | | | | | | | | | | | | | | | | | | | | | | | | | | | | | | | | | | | | | | | |
| 中学校入学準備金 | 326 | 7,677,300 | 0 | 0 | 326 | 7,677,300 | | | | | | | | | | | | | | | | | | | | | | | | | | | | | | | | | | | | | | | | | | | | | | | | | | | | | | | | | | | | | | | | | | | | | | | | | | | | | | | | | | | | |
| 新入学用品費 | 229 | 4,687,630 | 336 | 7,912,800 | 565 | 12,600,430 | | | | | | | | | | | | | | | | | | | | | | | | | | | | | | | | | | | | | | | | | | | | | | | | | | | | | | | | | | | | | | | | | | | | | | | | | | | | | | | | | | | | |
| 修学旅行費 | 341 | 6,911,617 | 406 | 22,395,913 | 747 | 29,307,530 | | | | | | | | | | | | | | | | | | | | | | | | | | | | | | | | | | | | | | | | | | | | | | | | | | | | | | | | | | | | | | | | | | | | | | | | | | | | | | | | | | | | |
| 校外活動費 | 296 | 4,031,639 | 333 | 11,281,783 | 629 | 15,313,422 | | | | | | | | | | | | | | | | | | | | | | | | | | | | | | | | | | | | | | | | | | | | | | | | | | | | | | | | | | | | | | | | | | | | | | | | | | | | | | | | | | | | |
| 計 | | 48,549,446 | | 70,145,536 | | 118,694,982 | | | | | | | | | | | | | | | | | | | | | | | | | | | | | | | | | | | | | | | | | | | | | | | | | | | | | | | | | | | | | | | | | | | | | | | | | | | | | | | | | | | | |
| 財源内訳 | 国県補助 | | | | | | 1,234,000 | | | | | | | | | | | | | | | | | | | | | | | | | | | | | | | | | | | | | | | | | | | | | | | | | | | | | | | | | | | | | | | | | | | | | | | | | | | | | | | | | | | |
| | 一般財源 | | | | | | 117,460,982 | | | | | | | | | | | | | | | | | | | | | | | | | | | | | | | | | | | | | | | | | | | | | | | | | | | | | | | | | | | | | | | | | | | | | | | | | | | | | | | | | | | |
| | | 18.1 不登校児童生徒の支援 (主要な事務事業) | 生徒指導室 | 38,751,567 (36,292,367) | 1 きぼうの園 (適応指導教室) の状況 (単位：人・件) <table border="1" style="width: 100%; border-collapse: collapse; text-align: center;"> <thead> <tr> <th>通室者</th> <th>面接</th> <th>電話相談</th> </tr> </thead> <tbody> <tr> <td>103</td> <td>69</td> <td>34</td> </tr> </tbody> </table> ※通室者は延べ人数 | 通室者 | 面接 | 電話相談 | 103 | 69 | 34 | | | | | | | | | | | | | | | | | | | | | | | | | | | | | | | | | | | | | | | | | | | | | | | | | | | | | | | | | | | | | | | | | | | | | | | | | | | | | | | |
| 通室者 | 面接 | 電話相談 | | | | | | | | | | | | | | | | | | | | | | | | | | | | | | | | | | | | | | | | | | | | | | | | | | | | | | | | | | | | | | | | | | | | | | | | | | | | | | | | | | | | | | | | |
| 103 | 69 | 34 | | | | | | | | | | | | | | | | | | | | | | | | | | | | | | | | | | | | | | | | | | | | | | | | | | | | | | | | | | | | | | | | | | | | | | | | | | | | | | | | | | | | | | | | |

款 10 教育費

| 項 | 目 | 事業名 | 主管 | 決算額 (円) (前年度決算額) | 主要な施策の概要及び成果 | | | | | | | | | | | | | | | | | | | | |
|-------|------|-----------------------------|----------|------------------------------|--|-------|------|---------|----------|-----------|------|-----|-------|-----|-----|-----|----|----|----|---|----|----|----|----|---|
| 1 | 3 | | | | 2 学習相談室（豊四季台・増尾台・大津ヶ丘）の状況 (単位：人・件) | | | | | | | | | | | | | | | | | | | | |
| | | | | | <table border="1"> <thead> <tr> <th>通室者</th> <th>来室面接</th> <th>電話相談</th> <th>家庭訪問</th> <th>学校訪問</th> </tr> </thead> <tbody> <tr> <td>438</td> <td>812</td> <td>2,910</td> <td>781</td> <td>304</td> </tr> </tbody> </table> | 通室者 | 来室面接 | 電話相談 | 家庭訪問 | 学校訪問 | 438 | 812 | 2,910 | 781 | 304 | | | | | | | | | | |
| 通室者 | 来室面接 | 電話相談 | 家庭訪問 | 学校訪問 | | | | | | | | | | | | | | | | | | | | | |
| 438 | 812 | 2,910 | 781 | 304 | | | | | | | | | | | | | | | | | | | | | |
| | | | | | 3 メンタルフレンド派遣の状況 (単位：箇所・名・回) | | | | | | | | | | | | | | | | | | | | |
| | | | | | <table border="1"> <thead> <tr> <th>学校数</th> <th>派遣人数</th> <th>派遣回数</th> <th>学習相談室等数</th> <th>派遣人数</th> <th>派遣回数</th> </tr> </thead> <tbody> <tr> <td>9</td> <td>11</td> <td>241</td> <td>3</td> <td>3</td> <td>57</td> </tr> </tbody> </table> | 学校数 | 派遣人数 | 派遣回数 | 学習相談室等数 | 派遣人数 | 派遣回数 | 9 | 11 | 241 | 3 | 3 | 57 | | | | | | | | |
| 学校数 | 派遣人数 | 派遣回数 | 学習相談室等数 | 派遣人数 | 派遣回数 | | | | | | | | | | | | | | | | | | | | |
| 9 | 11 | 241 | 3 | 3 | 57 | | | | | | | | | | | | | | | | | | | | |
| | | | | | 4 スクールソーシャルワーカー相談の状況 (単位：件) | | | | | | | | | | | | | | | | | | | | |
| | | | | | <table border="1"> <thead> <tr> <th>小学生</th> <th>中学生</th> </tr> </thead> <tbody> <tr> <td>704</td> <td>375</td> </tr> </tbody> </table> | 小学生 | 中学生 | 704 | 375 | | | | | | | | | | | | | | | | |
| 小学生 | 中学生 | | | | | | | | | | | | | | | | | | | | | | | | |
| 704 | 375 | | | | | | | | | | | | | | | | | | | | | | | | |
| | | 20.1 特別支援教育の推進 (主要な事務事業) | 教育研究所 | 183,662,595 (184,294,531) | 1 特別支援教育に関する、小中学校への巡回相談の実施状況 (単位：回) | | | | | | | | | | | | | | | | | | | | |
| | | | | | <table border="1"> <thead> <tr> <th>専門指導員</th> <th>指導主事</th> <th>早期支援</th> <th>合計</th> </tr> </thead> <tbody> <tr> <td>69</td> <td>113</td> <td>78</td> <td>260</td> </tr> </tbody> </table> | 専門指導員 | 指導主事 | 早期支援 | 合計 | 69 | 113 | 78 | 260 | | | | | | | | | | | | |
| 専門指導員 | 指導主事 | 早期支援 | 合計 | | | | | | | | | | | | | | | | | | | | | | |
| 69 | 113 | 78 | 260 | | | | | | | | | | | | | | | | | | | | | | |
| | | | | | 2 特別支援学級数（平成29年3月31日現在） (単位：クラス) | | | | | | | | | | | | | | | | | | | | |
| | | | | | <table border="1"> <thead> <tr> <th>小学校</th> <th>中学校</th> </tr> </thead> <tbody> <tr> <td>89</td> <td>32</td> </tr> </tbody> </table> | 小学校 | 中学校 | 89 | 32 | | | | | | | | | | | | | | | | |
| 小学校 | 中学校 | | | | | | | | | | | | | | | | | | | | | | | | |
| 89 | 32 | | | | | | | | | | | | | | | | | | | | | | | | |
| | | | | | 3 教育支援員配置 教育支援員の配置状況（平成29年3月31日現在） (単位：校・人) | | | | | | | | | | | | | | | | | | | | |
| | | | | | <table border="1"> <thead> <tr> <th></th> <th>配置校数</th> <th>フルタイム人数</th> <th>ハーフタイム人数</th> <th>ショートタイム人数</th> </tr> </thead> <tbody> <tr> <td>小学校</td> <td>38</td> <td>48</td> <td>46</td> <td>7</td> </tr> <tr> <td>中学校</td> <td>17</td> <td>14</td> <td>10</td> <td>0</td> </tr> <tr> <td>合計</td> <td>55</td> <td>62</td> <td>56</td> <td>7</td> </tr> </tbody> </table> | | 配置校数 | フルタイム人数 | ハーフタイム人数 | ショートタイム人数 | 小学校 | 38 | 48 | 46 | 7 | 中学校 | 17 | 14 | 10 | 0 | 合計 | 55 | 62 | 56 | 7 |
| | 配置校数 | フルタイム人数 | ハーフタイム人数 | ショートタイム人数 | | | | | | | | | | | | | | | | | | | | | |
| 小学校 | 38 | 48 | 46 | 7 | | | | | | | | | | | | | | | | | | | | | |
| 中学校 | 17 | 14 | 10 | 0 | | | | | | | | | | | | | | | | | | | | | |
| 合計 | 55 | 62 | 56 | 7 | | | | | | | | | | | | | | | | | | | | | |

款 10 教育費

| 項 | 目 | 事業名 | 主管 | 決算額 (円) (前年度決算額) | 主要な施策の概要及び成果 | | | | | | | | | | | | | | | | | | | | | | | | | |
|------------|-------|---|-------|---------------------------------------|---|----|----|----|------|----|------------|-------|----|-------|------------|----|----|-----|------|----|-----|-------|---|-------|-----------|-----|-------|---|-----|-----------|
| 1 | 3 | 24.1 学びづくり フロンティア プロジェクト事業 (主要な事務事業) | 指導課 | 93,668,855 (23,663,400) (増) | <p>1 目的, 事業概要 学力向上の基盤となる「学ぶ意欲の向上」と「学ぶ習慣の定着」を目的に, 学区の課題に応じた学校経営方針を立案, その実現に向け中学校区内の学校で協議し, 協働して取り組む学校に対して, 教育委員会全課室が支援 該当学区は, コンペ方式により, 大津ヶ丘中学校区に決定した。 支援内容と効果を検証し, 今後の施策に生かすよう検討する。</p> <p>2 平成28年度具体策</p> <p>(1) 学校図書館指導員の配置 プロジェクト参加校には指導員配置を週あたり小学校5日, 中学校4日配置し, 学校図書館活用推進の支援を図った。 (単位: 円・人・日)</p> <table border="1"> <thead> <tr> <th>職種</th> <th>時給</th> <th>人数</th> <th>勤務日数</th> <th>金額</th> </tr> </thead> <tbody> <tr> <td>学校図書館指導員賃金</td> <td>1,040</td> <td>10</td> <td>1,807</td> <td>11,210,971</td> </tr> </tbody> </table> <p>(2) 理科教育支援員の配置増 理科教育指導員を小学校8校, 中学校3校に配置し, 理科授業の支援を行った。 (単位: 円・人・日)</p> <table border="1"> <thead> <tr> <th>区分</th> <th>時給</th> <th>延人数</th> <th>勤務日数</th> <th>金額</th> </tr> </thead> <tbody> <tr> <td>小学校</td> <td>1,200</td> <td>8</td> <td>1,188</td> <td>6,415,200</td> </tr> <tr> <td>中学校</td> <td>1,200</td> <td>3</td> <td>452</td> <td>2,440,800</td> </tr> </tbody> </table> <p>(3) 学校図書館への冷暖房設備設置工事の実施 48,384,000円 小学校 6校 (柏第四小, 田中小, 田中北小, 花野井小, 高田小, 大津ヶ丘第一小) 中学校 2校 (柏第五中, 田中中)</p> <p>(4) 学力学習状況調査データベース作成委託 2,988,360円 各年度の学力学習状況調査結果について, 経年分析を可能にするためのデータを作成</p> <p>(5) プロジェクト参加校への指導者派遣 2,134,800円 授業運営上の課題を抱える学校に対して, 課題解決のための支援として, 大学教授等の学識経験者等を定期的に派遣</p> <p>【前年度比296%増加】学校図書館へ冷暖房設備を設置したため</p> | 職種 | 時給 | 人数 | 勤務日数 | 金額 | 学校図書館指導員賃金 | 1,040 | 10 | 1,807 | 11,210,971 | 区分 | 時給 | 延人数 | 勤務日数 | 金額 | 小学校 | 1,200 | 8 | 1,188 | 6,415,200 | 中学校 | 1,200 | 3 | 452 | 2,440,800 |
| 職種 | 時給 | 人数 | 勤務日数 | 金額 | | | | | | | | | | | | | | | | | | | | | | | | | | |
| 学校図書館指導員賃金 | 1,040 | 10 | 1,807 | 11,210,971 | | | | | | | | | | | | | | | | | | | | | | | | | | |
| 区分 | 時給 | 延人数 | 勤務日数 | 金額 | | | | | | | | | | | | | | | | | | | | | | | | | | |
| 小学校 | 1,200 | 8 | 1,188 | 6,415,200 | | | | | | | | | | | | | | | | | | | | | | | | | | |
| 中学校 | 1,200 | 3 | 452 | 2,440,800 | | | | | | | | | | | | | | | | | | | | | | | | | | |

款 10 教育費

| 項 | 目 | 事業名 | 主管 | 決算額 (円) (前年度決算額) | 主要な施策の概要及び成果 | | | | | | | | | | | | | | | | | | | | | | | | |
|--|-------------|-------------------|------------------|------------------------------|---|-----|-----|-----|------|------|-----------|---------|------------------|--|-----------|------------------------|---------|------------------|------------|------------|------------|------------------|------------|------------|------------------|----|-------------|--|--|
| 2 | 1 小学校費 | 4.2 小学校管理 運営業務 | 学校財務 室 | 641,434,594 (649,328,608) | <p>1 事務用・管理用消耗品費 80,071,617円 ・再生紙, インク・マスター, 蛍光灯, 乾電池など</p> <p>2 備品購入費 76,074,137円 (主な整備) ・大型備品整備 放送設備: 5校(5台), 体育館放送設備: 2校(2台), 理科実験台: 7校(17台) 家庭科調理台: 2校(5台), 工作台: 3校(5台) ・学級増対応備品 教師用机・椅子, 教卓, ロッカーなど10校14教室分</p> <p>3 光熱水費 344,722,251円 ・学校の電力需給にPPS(特定規模電気事業者)を活用し, 電気料の削減を図った。</p> <p style="text-align: right;">(単位: 円)</p> <table border="1" style="width: 100%; border-collapse: collapse;"> <thead> <tr> <th>対象校</th> <th>支払額</th> <th>支払先</th> <th>対象期間</th> </tr> </thead> <tbody> <tr> <td>柏の葉小</td> <td>6,401,525</td> <td rowspan="3">東京電力(株)</td> <td rowspan="2">平成28年4月から平成29年3月</td> </tr> <tr> <td>臨時電力(光ヶ丘小, 十余二小, 土小, 酒井根小, 酒井根西小, 柏四小, 手賀西小)</td> <td>1,280,422</td> </tr> <tr> <td>臨時電力(旭東小, 酒井根東小, 増尾西小)</td> <td>767,623</td> <td>平成28年8月から平成28年9月</td> </tr> <tr> <td rowspan="2">柏の葉小を除く41校</td> <td>44,629,895</td> <td>(株)F-Power</td> <td>平成28年4月から平成28年8月</td> </tr> <tr> <td>65,700,905</td> <td>(株)F-Power</td> <td>平成28年9月から平成29年3月</td> </tr> <tr> <td>合計</td> <td>118,780,370</td> <td></td> <td></td> </tr> </tbody> </table> <p>4 学校用ICT機器等借上料 33,583,188円 ・教員用, 事務職員用PC賃貸借 276台</p> | 対象校 | 支払額 | 支払先 | 対象期間 | 柏の葉小 | 6,401,525 | 東京電力(株) | 平成28年4月から平成29年3月 | 臨時電力(光ヶ丘小, 十余二小, 土小, 酒井根小, 酒井根西小, 柏四小, 手賀西小) | 1,280,422 | 臨時電力(旭東小, 酒井根東小, 増尾西小) | 767,623 | 平成28年8月から平成28年9月 | 柏の葉小を除く41校 | 44,629,895 | (株)F-Power | 平成28年4月から平成28年8月 | 65,700,905 | (株)F-Power | 平成28年9月から平成29年3月 | 合計 | 118,780,370 | | |
| 対象校 | 支払額 | 支払先 | 対象期間 | | | | | | | | | | | | | | | | | | | | | | | | | | |
| 柏の葉小 | 6,401,525 | 東京電力(株) | 平成28年4月から平成29年3月 | | | | | | | | | | | | | | | | | | | | | | | | | | |
| 臨時電力(光ヶ丘小, 十余二小, 土小, 酒井根小, 酒井根西小, 柏四小, 手賀西小) | 1,280,422 | | | | | | | | | | | | | | | | | | | | | | | | | | | | |
| 臨時電力(旭東小, 酒井根東小, 増尾西小) | 767,623 | | 平成28年8月から平成28年9月 | | | | | | | | | | | | | | | | | | | | | | | | | | |
| 柏の葉小を除く41校 | 44,629,895 | (株)F-Power | 平成28年4月から平成28年8月 | | | | | | | | | | | | | | | | | | | | | | | | | | |
| | 65,700,905 | (株)F-Power | 平成28年9月から平成29年3月 | | | | | | | | | | | | | | | | | | | | | | | | | | |
| 合計 | 118,780,370 | | | | | | | | | | | | | | | | | | | | | | | | | | | | |

款 10 教育費

| 項 | 目 | 事業名 | 主管 | 決算額 (円) (前年度決算額) | 主要な施策の概要及び成果 | | | | | | | | | | | | | | | | | | | | | | | | | | | | | | | | | | | | | | | | | | | | | | | | | |
|--------------|------------|-------------------|-----------|---|---|-----------|-----------|--------|-----------|---------|------------|----|------------|----|-----|--------------|------------|---------|------------|------|------------|-----------|-------|-----|---------|----|-----|-----------|-------|----|--------|--------|--|----|---------|-------|----|---------|--|--|--|--|--|-----|-----|-----------|--|--|--|--|--|---|-----------|--|
| 2 | 2 小学校費 | 8 特別支援教育 就学奨励費 | 学校教育 課 | 9,750,584 (9,255,772) | <p>1 目的 特別支援学級へ就学する児童及び学校教育法施行令第22条の3に規定する障害の程度に該当する児童の保護者に対して、児童の教育の機会均等の実現と、特別支援教育の普及奨励を図るため、就学のために必要な経費の一部について援助を実施</p> <p>2 支給状況 (単位：人・円)</p> <table border="1"> <thead> <tr> <th colspan="2">区分</th> <th>人数</th> <th>金額</th> <th>区分</th> <th>人数</th> <th>金額</th> </tr> </thead> <tbody> <tr> <td rowspan="3">学用品費</td> <td>1年</td> <td>49</td> <td>274,080</td> <td>通学費</td> <td>1</td> <td>12,367</td> </tr> <tr> <td>他の学年</td> <td>256</td> <td>1,416,563</td> <td>校外活動費</td> <td>264</td> <td>200,645</td> </tr> <tr> <td>小計</td> <td>305</td> <td>1,690,643</td> <td>林間学校費</td> <td>34</td> <td>60,690</td> </tr> <tr> <td colspan="2">新入学用品費</td> <td>47</td> <td>481,045</td> <td>修学旅行費</td> <td>47</td> <td>463,189</td> </tr> <tr> <td colspan="5"></td> <td>給食費</td> <td>304</td> <td>6,842,005</td> </tr> <tr> <td colspan="5"></td> <td>計</td> <td colspan="2">9,750,584</td> </tr> </tbody> </table> | 区分 | | 人数 | 金額 | 区分 | 人数 | 金額 | 学用品費 | 1年 | 49 | 274,080 | 通学費 | 1 | 12,367 | 他の学年 | 256 | 1,416,563 | 校外活動費 | 264 | 200,645 | 小計 | 305 | 1,690,643 | 林間学校費 | 34 | 60,690 | 新入学用品費 | | 47 | 481,045 | 修学旅行費 | 47 | 463,189 | | | | | | 給食費 | 304 | 6,842,005 | | | | | | 計 | 9,750,584 | |
| | | 区分 | | 人数 | 金額 | 区分 | 人数 | 金額 | | | | | | | | | | | | | | | | | | | | | | | | | | | | | | | | | | | | | | | | | | | | | | |
| 学用品費 | 1年 | 49 | 274,080 | 通学費 | 1 | 12,367 | | | | | | | | | | | | | | | | | | | | | | | | | | | | | | | | | | | | | | | | | | | | | | | | |
| | 他の学年 | 256 | 1,416,563 | 校外活動費 | 264 | 200,645 | | | | | | | | | | | | | | | | | | | | | | | | | | | | | | | | | | | | | | | | | | | | | | | | |
| | 小計 | 305 | 1,690,643 | 林間学校費 | 34 | 60,690 | | | | | | | | | | | | | | | | | | | | | | | | | | | | | | | | | | | | | | | | | | | | | | | | |
| 新入学用品費 | | 47 | 481,045 | 修学旅行費 | 47 | 463,189 | | | | | | | | | | | | | | | | | | | | | | | | | | | | | | | | | | | | | | | | | | | | | | | | |
| | | | | | 給食費 | 304 | 6,842,005 | | | | | | | | | | | | | | | | | | | | | | | | | | | | | | | | | | | | | | | | | | | | | | | |
| | | | | | 計 | 9,750,584 | | | | | | | | | | | | | | | | | | | | | | | | | | | | | | | | | | | | | | | | | | | | | | | | |
| 3 | 3 | 32.1 施設整備 関係経費 | 学校施設 課 | 818,737,675 (1,502,382,471) (減) | <p>1 給食室改修事業 老朽化した豊小給食室の全面改修を実施 (単位：円)</p> <table border="1"> <thead> <tr> <th>概要</th> <th>事業費</th> </tr> </thead> <tbody> <tr> <td>監理業務委託</td> <td>1,788,054</td> </tr> <tr> <td>給食室改修工事</td> <td>67,344,887</td> </tr> <tr> <td>合計</td> <td>69,132,941</td> </tr> </tbody> </table> <p>2 学校施設学習環境の改善 (主要な事務事業) 騒音防止のため、窓を閉め切る必要のある音楽室で良好な学習環境を確保することを目的に、旭小他2校の音楽室に冷暖房設備を設置。また、柏一小他39校の特別教室について扇風機を設置 (単位：円)</p> <table border="1"> <thead> <tr> <th>概要</th> <th>事業費</th> </tr> </thead> <tbody> <tr> <td>音楽室冷暖房設備設置工事</td> <td>11,637,830</td> </tr> <tr> <td>扇風機設置工事</td> <td>16,428,196</td> </tr> <tr> <td>合計</td> <td>28,066,026</td> </tr> </tbody> </table> | 概要 | 事業費 | 監理業務委託 | 1,788,054 | 給食室改修工事 | 67,344,887 | 合計 | 69,132,941 | 概要 | 事業費 | 音楽室冷暖房設備設置工事 | 11,637,830 | 扇風機設置工事 | 16,428,196 | 合計 | 28,066,026 | | | | | | | | | | | | | | | | | | | | | | | | | | | | | | | | | |
| 概要 | 事業費 | | | | | | | | | | | | | | | | | | | | | | | | | | | | | | | | | | | | | | | | | | | | | | | | | | | | | |
| 監理業務委託 | 1,788,054 | | | | | | | | | | | | | | | | | | | | | | | | | | | | | | | | | | | | | | | | | | | | | | | | | | | | | |
| 給食室改修工事 | 67,344,887 | | | | | | | | | | | | | | | | | | | | | | | | | | | | | | | | | | | | | | | | | | | | | | | | | | | | | |
| 合計 | 69,132,941 | | | | | | | | | | | | | | | | | | | | | | | | | | | | | | | | | | | | | | | | | | | | | | | | | | | | | |
| 概要 | 事業費 | | | | | | | | | | | | | | | | | | | | | | | | | | | | | | | | | | | | | | | | | | | | | | | | | | | | | |
| 音楽室冷暖房設備設置工事 | 11,637,830 | | | | | | | | | | | | | | | | | | | | | | | | | | | | | | | | | | | | | | | | | | | | | | | | | | | | | |
| 扇風機設置工事 | 16,428,196 | | | | | | | | | | | | | | | | | | | | | | | | | | | | | | | | | | | | | | | | | | | | | | | | | | | | | |
| 合計 | 28,066,026 | | | | | | | | | | | | | | | | | | | | | | | | | | | | | | | | | | | | | | | | | | | | | | | | | | | | | |

款 10 教育費

| 項 | 目 | 事業名 | 主管 | 決算額 (円) (前年度決算額) | 主要な施策の概要及び成果 | | | | | | | | | | | | | | | | | | | | | | | | | | | | | | | | | | | | | | |
|---------------|-------------|-----|----|---------------------|---|----|-----|-----|------------|-------|------------|------|------------|----|------------|----|-----|--------|-----------|---------|-------------|----|-------------|----|-----|--------|-----------|---------------|-------------|----|-------------|----|-----|-----------|---------|---------|------------|----------|-----------|-----------|-----------|----|------------|
| 2 | 3 | | | | <p>3 受変電設備改修事業 旭東小他2校の老朽化した受変電設備の改修工事を実施 (単位: 円)</p> <table border="1"> <thead> <tr> <th>概要</th> <th>事業費</th> </tr> </thead> <tbody> <tr> <td>旭東小</td> <td>20,628,000</td> </tr> <tr> <td>酒井根東小</td> <td>21,006,000</td> </tr> <tr> <td>増尾西小</td> <td>20,509,200</td> </tr> <tr> <td>合計</td> <td>62,143,200</td> </tr> </tbody> </table> <p>4 トイレ改修事業 計画的なトイレ改修のため藤心小他2校の改修工事を実施 (単位: 円)</p> <table border="1"> <thead> <tr> <th>概要</th> <th>事業費</th> </tr> </thead> <tbody> <tr> <td>監理業務委託</td> <td>2,905,200</td> </tr> <tr> <td>トイレ改修工事</td> <td>101,179,800</td> </tr> <tr> <td>合計</td> <td>104,085,000</td> </tr> </tbody> </table> <p>5 屋内運動場長寿命化改良工事 長寿命化改良事業を進めるため、富勢小の屋内運動場改修工事を実施 (単位: 円)</p> <table border="1"> <thead> <tr> <th>概要</th> <th>事業費</th> </tr> </thead> <tbody> <tr> <td>監理業務委託</td> <td>2,872,800</td> </tr> <tr> <td>屋内運動場長寿命化改良工事</td> <td>155,215,440</td> </tr> <tr> <td>合計</td> <td>158,088,240</td> </tr> </tbody> </table> <p>6 教室不足対応事業 教室不足を解消するため、特別教室等を普通教室にする改修や間仕切りの設置工事を実施 (単位: 円)</p> <table border="1"> <thead> <tr> <th>概要</th> <th>事業費</th> </tr> </thead> <tbody> <tr> <td>旭東小監理業務委託</td> <td>691,200</td> </tr> <tr> <td>旭東小改修工事</td> <td>13,489,200</td> </tr> <tr> <td>十余二小改修工事</td> <td>2,116,800</td> </tr> <tr> <td>酒井根東小改修工事</td> <td>1,177,200</td> </tr> <tr> <td>合計</td> <td>17,474,400</td> </tr> </tbody> </table> | 概要 | 事業費 | 旭東小 | 20,628,000 | 酒井根東小 | 21,006,000 | 増尾西小 | 20,509,200 | 合計 | 62,143,200 | 概要 | 事業費 | 監理業務委託 | 2,905,200 | トイレ改修工事 | 101,179,800 | 合計 | 104,085,000 | 概要 | 事業費 | 監理業務委託 | 2,872,800 | 屋内運動場長寿命化改良工事 | 155,215,440 | 合計 | 158,088,240 | 概要 | 事業費 | 旭東小監理業務委託 | 691,200 | 旭東小改修工事 | 13,489,200 | 十余二小改修工事 | 2,116,800 | 酒井根東小改修工事 | 1,177,200 | 合計 | 17,474,400 |
| 概要 | 事業費 | | | | | | | | | | | | | | | | | | | | | | | | | | | | | | | | | | | | | | | | | | |
| 旭東小 | 20,628,000 | | | | | | | | | | | | | | | | | | | | | | | | | | | | | | | | | | | | | | | | | | |
| 酒井根東小 | 21,006,000 | | | | | | | | | | | | | | | | | | | | | | | | | | | | | | | | | | | | | | | | | | |
| 増尾西小 | 20,509,200 | | | | | | | | | | | | | | | | | | | | | | | | | | | | | | | | | | | | | | | | | | |
| 合計 | 62,143,200 | | | | | | | | | | | | | | | | | | | | | | | | | | | | | | | | | | | | | | | | | | |
| 概要 | 事業費 | | | | | | | | | | | | | | | | | | | | | | | | | | | | | | | | | | | | | | | | | | |
| 監理業務委託 | 2,905,200 | | | | | | | | | | | | | | | | | | | | | | | | | | | | | | | | | | | | | | | | | | |
| トイレ改修工事 | 101,179,800 | | | | | | | | | | | | | | | | | | | | | | | | | | | | | | | | | | | | | | | | | | |
| 合計 | 104,085,000 | | | | | | | | | | | | | | | | | | | | | | | | | | | | | | | | | | | | | | | | | | |
| 概要 | 事業費 | | | | | | | | | | | | | | | | | | | | | | | | | | | | | | | | | | | | | | | | | | |
| 監理業務委託 | 2,872,800 | | | | | | | | | | | | | | | | | | | | | | | | | | | | | | | | | | | | | | | | | | |
| 屋内運動場長寿命化改良工事 | 155,215,440 | | | | | | | | | | | | | | | | | | | | | | | | | | | | | | | | | | | | | | | | | | |
| 合計 | 158,088,240 | | | | | | | | | | | | | | | | | | | | | | | | | | | | | | | | | | | | | | | | | | |
| 概要 | 事業費 | | | | | | | | | | | | | | | | | | | | | | | | | | | | | | | | | | | | | | | | | | |
| 旭東小監理業務委託 | 691,200 | | | | | | | | | | | | | | | | | | | | | | | | | | | | | | | | | | | | | | | | | | |
| 旭東小改修工事 | 13,489,200 | | | | | | | | | | | | | | | | | | | | | | | | | | | | | | | | | | | | | | | | | | |
| 十余二小改修工事 | 2,116,800 | | | | | | | | | | | | | | | | | | | | | | | | | | | | | | | | | | | | | | | | | | |
| 酒井根東小改修工事 | 1,177,200 | | | | | | | | | | | | | | | | | | | | | | | | | | | | | | | | | | | | | | | | | | |
| 合計 | 17,474,400 | | | | | | | | | | | | | | | | | | | | | | | | | | | | | | | | | | | | | | | | | | |
| 小学校費 | 学校建設費 | | | | | | | | | | | | | | | | | | | | | | | | | | | | | | | | | | | | | | | | | | |

款 10 教育費

| 項 | 目 | 事業名 | 主管 | 決算額 (円) (前年度決算額) | 主要な施策の概要及び成果 | | | | | |
|---|--------------------|---|-----------|---------------------|--|-----------|------------------|------------------|-----------|-------------|
| 2 | 3 小学校 校費 | 32.1 施設整備 関係経費 | 学校施設 課 | | <p>7 空調設備導入調査委託 (主要な事務事業)</p> <p>夏期における学習環境の改善及び熱中症等の防止のため、普通教室及び特別教室に冷暖房設備を設置する場合の事業手法等の比較検討を実施 (単位:円)</p> <table border="1"> <thead> <tr> <th>概要</th> <th>事業費</th> </tr> </thead> <tbody> <tr> <td>柏市立小学校空調設備導入調査委託</td> <td>9,848,483</td> </tr> </tbody> </table> <p>【前年度比46%減少】耐震補強工事が前年度で完了したこと及びトイレ改修事業の一部を継続費として分けたことによるもの</p> | 概要 | 事業費 | 柏市立小学校空調設備導入調査委託 | 9,848,483 | |
| | | 概要 | | 事業費 | | | | | | |
| | | 柏市立小学校空調設備導入調査委託 | | 9,848,483 | | | | | | |
| 32.63 小学校ト イレ改修事業 (継 続費) | 317,516,779 (-) | <p>児童が利用しやすい快適で明るいトイレにするため、中原小他7校のトイレについて洋式化、バリアフリー化の改修を実施 (単位:円)</p> <table border="1"> <thead> <tr> <th>概要</th> <th>事業費</th> </tr> </thead> <tbody> <tr> <td>監理業務委託</td> <td>7,251,546</td> </tr> <tr> <td>トイレ改修工事</td> <td>310,265,233</td> </tr> <tr> <td>合計</td> <td>317,516,779</td> </tr> </tbody> </table> <p>【事業進捗率50%】2年で整備する16系統の内、8系統の工事を実施 【計画期間】平成28年度(開始)～平成29年度(完了予定)</p> | 概要 | 事業費 | 監理業務委託 | 7,251,546 | トイレ改修工事 | 310,265,233 | 合計 | 317,516,779 |
| 概要 | 事業費 | | | | | | | | | |
| 監理業務委託 | 7,251,546 | | | | | | | | | |
| トイレ改修工事 | 310,265,233 | | | | | | | | | |
| 合計 | 317,516,779 | | | | | | | | | |
| 32.65 柏の葉小 学校(小中連携) 整備事業(継 続費) | 13,913,553 (-) | <p>(仮称)柏北部中央地区新設中学校用地に柏の葉小学校の教室不足に対応した教室を整備するため、(仮称)柏北部中央地区新設中学校整備事業と併せて設計変更と工事を実施 (単位:円)</p> <table border="1"> <thead> <tr> <th>概要</th> <th>事業費</th> </tr> </thead> <tbody> <tr> <td>設計変更の業務委託</td> <td>287,293</td> </tr> <tr> <td>柏の葉小学校(小中連携)整備工事</td> <td>13,626,260</td> </tr> <tr> <td>合計</td> <td>13,913,553</td> </tr> </tbody> </table> <p>【事業進捗率24%】2年間で行う工事の内、24%を実施(小学校中学校合算) 【計画期間】平成28年度(開始)～平成29年度(完了予定)</p> | 概要 | 事業費 | 設計変更の業務委託 | 287,293 | 柏の葉小学校(小中連携)整備工事 | 13,626,260 | 合計 | 13,913,553 |
| 概要 | 事業費 | | | | | | | | | |
| 設計変更の業務委託 | 287,293 | | | | | | | | | |
| 柏の葉小学校(小中連携)整備工事 | 13,626,260 | | | | | | | | | |
| 合計 | 13,913,553 | | | | | | | | | |

款 10 教育費

| 項 | 目 | 事業名 | 主管 | 決算額 (円) (前年度決算額) | 主要な施策の概要及び成果 | | | | | | | | | | | | | | | | | | | | | | | | | | | | | | | | | | | | | | | | | | | | | | | |
|----------|----------------|-------------------|------------------|------------------------------|--|-----------|-----|------|------|----|-----------|---------|------------------|----------|------------|------------|------------------|------------|------------|------------------|----|------------|-------|----|--------|----|----|---------|-------|----|--------|--------|--|----|---------|-------|----|---------|--|--|--|--|-----|----|-----------|--|--|--|--|---|--|-----------|
| 3 | 1 中学校 校費 | 4.2 中学校管理 運營業務 | 学校財務 室 | 371,013,218 (377,324,583) | <p>1 事務用・管理用消耗品費 44,857,754円 ・再生紙, インク・マスター, 蛍光灯, 乾電池など</p> <p>2 備品購入費 35,706,320円 (主な整備) ・大型備品整備 理科実験台:3校(14台), 家庭科調理台:1校(1台), 工作台:1校(2台) ・学級増対応備品 教師用机・椅子, 教卓, ロッカーなど5校6教室分</p> <p>3 光熱水費 204,457,924円 ・学校の電力需給にPPS(特定規模電気事業者)を活用し, 電気料の削減を図った。(単位:円)</p> <table border="1"> <thead> <tr> <th>対象校</th> <th>支払額</th> <th>支払先</th> <th>対象期間</th> </tr> </thead> <tbody> <tr> <td>柏中</td> <td>5,827,581</td> <td>東京電力(株)</td> <td>平成28年4月から平成29年3月</td> </tr> <tr> <td rowspan="2">柏中を除く19校</td> <td>29,995,064</td> <td>(株)F-Power</td> <td>平成28年4月から平成28年8月</td> </tr> <tr> <td>41,351,785</td> <td>(株)F-Power</td> <td>平成28年9月から平成29年3月</td> </tr> <tr> <td>合計</td> <td>77,174,430</td> <td></td> <td></td> </tr> </tbody> </table> <p>4 学校用ICT機器等借上料 23,904,384円 ・教員用, 事務職員用PC賃貸借 225台</p> | 対象校 | 支払額 | 支払先 | 対象期間 | 柏中 | 5,827,581 | 東京電力(株) | 平成28年4月から平成29年3月 | 柏中を除く19校 | 29,995,064 | (株)F-Power | 平成28年4月から平成28年8月 | 41,351,785 | (株)F-Power | 平成28年9月から平成29年3月 | 合計 | 77,174,430 | | | | | | | | | | | | | | | | | | | | | | | | | | | | | | |
| | | | | | 対象校 | 支払額 | 支払先 | 対象期間 | | | | | | | | | | | | | | | | | | | | | | | | | | | | | | | | | | | | | | | | | | | | |
| 柏中 | 5,827,581 | 東京電力(株) | 平成28年4月から平成29年3月 | | | | | | | | | | | | | | | | | | | | | | | | | | | | | | | | | | | | | | | | | | | | | | | | | |
| 柏中を除く19校 | 29,995,064 | (株)F-Power | 平成28年4月から平成28年8月 | | | | | | | | | | | | | | | | | | | | | | | | | | | | | | | | | | | | | | | | | | | | | | | | | |
| | 41,351,785 | (株)F-Power | 平成28年9月から平成29年3月 | | | | | | | | | | | | | | | | | | | | | | | | | | | | | | | | | | | | | | | | | | | | | | | | | |
| 合計 | 77,174,430 | | | | | | | | | | | | | | | | | | | | | | | | | | | | | | | | | | | | | | | | | | | | | | | | | | | |
| 2 | 2 | 8 特別支援教育 就学奨励費 | 学校教育 課 | 4,729,001 (4,335,715) | <p>1 目的 特別支援学級へ就学する生徒及び学校教育法施行令第22条の3に規定する障害の程度に該当する生徒の保護者に対して, 生徒の教育の機会均等の実現と, 特別支援教育の普及奨励を図るため, 就学のために必要な経費の一部について援助を実施</p> <p>2 支給状況 (単位:人・円)</p> <table border="1"> <thead> <tr> <th colspan="2">区分</th> <th>人数</th> <th>金額</th> <th>区分</th> <th>人数</th> <th>金額</th> </tr> </thead> <tbody> <tr> <td rowspan="3">学用品費</td> <td>1年</td> <td>34</td> <td>379,440</td> <td>通学費</td> <td>3</td> <td>136,000</td> </tr> <tr> <td>他の学年</td> <td>56</td> <td>618,450</td> <td>校外活動費</td> <td>39</td> <td>26,388</td> </tr> <tr> <td>小計</td> <td>90</td> <td>997,890</td> <td>林間学校費</td> <td>28</td> <td>84,140</td> </tr> <tr> <td colspan="2">新入学用品費</td> <td>33</td> <td>388,575</td> <td>修学旅行費</td> <td>25</td> <td>672,321</td> </tr> <tr> <td colspan="4"></td> <td>給食費</td> <td>89</td> <td>2,423,687</td> </tr> <tr> <td colspan="4"></td> <td>計</td> <td></td> <td>4,729,001</td> </tr> </tbody> </table> | 区分 | | 人数 | 金額 | 区分 | 人数 | 金額 | 学用品費 | 1年 | 34 | 379,440 | 通学費 | 3 | 136,000 | 他の学年 | 56 | 618,450 | 校外活動費 | 39 | 26,388 | 小計 | 90 | 997,890 | 林間学校費 | 28 | 84,140 | 新入学用品費 | | 33 | 388,575 | 修学旅行費 | 25 | 672,321 | | | | | 給食費 | 89 | 2,423,687 | | | | | 計 | | 4,729,001 |
| 区分 | | 人数 | 金額 | 区分 | 人数 | 金額 | | | | | | | | | | | | | | | | | | | | | | | | | | | | | | | | | | | | | | | | | | | | | | |
| 学用品費 | 1年 | 34 | 379,440 | 通学費 | 3 | 136,000 | | | | | | | | | | | | | | | | | | | | | | | | | | | | | | | | | | | | | | | | | | | | | | |
| | 他の学年 | 56 | 618,450 | 校外活動費 | 39 | 26,388 | | | | | | | | | | | | | | | | | | | | | | | | | | | | | | | | | | | | | | | | | | | | | | |
| | 小計 | 90 | 997,890 | 林間学校費 | 28 | 84,140 | | | | | | | | | | | | | | | | | | | | | | | | | | | | | | | | | | | | | | | | | | | | | | |
| 新入学用品費 | | 33 | 388,575 | 修学旅行費 | 25 | 672,321 | | | | | | | | | | | | | | | | | | | | | | | | | | | | | | | | | | | | | | | | | | | | | | |
| | | | | 給食費 | 89 | 2,423,687 | | | | | | | | | | | | | | | | | | | | | | | | | | | | | | | | | | | | | | | | | | | | | | |
| | | | | 計 | | 4,729,001 | | | | | | | | | | | | | | | | | | | | | | | | | | | | | | | | | | | | | | | | | | | | | | |

款 10 教育費

| 項 | 目 | 事業名 | 主管 | 決算額 (円) (前年度決算額) | 主要な施策の概要及び成果 | | | | | | | | | | | | | | | | | | | | | | | | | | | | |
|---------------|-------------|-------------------|-----------|------------------------------|--|----|-----|--------------|-----------|---------|------------|----|------------|----|-----|--------|-----------|---------|-------------|----|-------------|----|-----|--------|-----------|---------------|-------------|----|-------------|----|-----|------|-----------|
| 3 | 3 中学校費 | 20.1 施設整備 関係経費 | 学校施設 課 | 568,364,386 (622,247,551) | <p>1 学校施設学習環境の改善 (主要な事務事業) 騒音防止のため、窓を閉め切る必要のある音楽室で良好な学習環境を確保することを目的に、富勢中他1校の音楽室に冷暖房設備を設置。また、柏第五中他14校の特別教室について扇風機を設置 (単位：円)</p> <table border="1"> <thead> <tr> <th>概要</th> <th>事業費</th> </tr> </thead> <tbody> <tr> <td>音楽室冷暖房設備設置工事</td> <td>9,789,370</td> </tr> <tr> <td>扇風機設置工事</td> <td>10,766,744</td> </tr> <tr> <td>合計</td> <td>20,556,114</td> </tr> </tbody> </table> <p>2 トイレ改修事業 計画的なトイレ改修のため酒井根中他4校の改修工事を実施 (単位：円)</p> <table border="1"> <thead> <tr> <th>概要</th> <th>事業費</th> </tr> </thead> <tbody> <tr> <td>監理業務委託</td> <td>4,644,000</td> </tr> <tr> <td>トイレ改修工事</td> <td>236,617,200</td> </tr> <tr> <td>合計</td> <td>241,261,200</td> </tr> </tbody> </table> <p>3 屋内運動場長寿命化改良工事 長寿命化改良事業を進めるため、柏第二中の屋内運動場改修工事を実施 (単位：円)</p> <table border="1"> <thead> <tr> <th>概要</th> <th>事業費</th> </tr> </thead> <tbody> <tr> <td>監理業務委託</td> <td>2,592,000</td> </tr> <tr> <td>屋内運動場長寿命化改良工事</td> <td>156,633,480</td> </tr> <tr> <td>合計</td> <td>159,225,480</td> </tr> </tbody> </table> <p>4 教室不足対応事業 教室不足を解消するため、柏第五中の特別教室を普通教室にする等の改修工事を実施 (単位：円)</p> <table border="1"> <thead> <tr> <th>概要</th> <th>事業費</th> </tr> </thead> <tbody> <tr> <td>改修工事</td> <td>4,503,600</td> </tr> </tbody> </table> | 概要 | 事業費 | 音楽室冷暖房設備設置工事 | 9,789,370 | 扇風機設置工事 | 10,766,744 | 合計 | 20,556,114 | 概要 | 事業費 | 監理業務委託 | 4,644,000 | トイレ改修工事 | 236,617,200 | 合計 | 241,261,200 | 概要 | 事業費 | 監理業務委託 | 2,592,000 | 屋内運動場長寿命化改良工事 | 156,633,480 | 合計 | 159,225,480 | 概要 | 事業費 | 改修工事 | 4,503,600 |
| 概要 | 事業費 | | | | | | | | | | | | | | | | | | | | | | | | | | | | | | | | |
| 音楽室冷暖房設備設置工事 | 9,789,370 | | | | | | | | | | | | | | | | | | | | | | | | | | | | | | | | |
| 扇風機設置工事 | 10,766,744 | | | | | | | | | | | | | | | | | | | | | | | | | | | | | | | | |
| 合計 | 20,556,114 | | | | | | | | | | | | | | | | | | | | | | | | | | | | | | | | |
| 概要 | 事業費 | | | | | | | | | | | | | | | | | | | | | | | | | | | | | | | | |
| 監理業務委託 | 4,644,000 | | | | | | | | | | | | | | | | | | | | | | | | | | | | | | | | |
| トイレ改修工事 | 236,617,200 | | | | | | | | | | | | | | | | | | | | | | | | | | | | | | | | |
| 合計 | 241,261,200 | | | | | | | | | | | | | | | | | | | | | | | | | | | | | | | | |
| 概要 | 事業費 | | | | | | | | | | | | | | | | | | | | | | | | | | | | | | | | |
| 監理業務委託 | 2,592,000 | | | | | | | | | | | | | | | | | | | | | | | | | | | | | | | | |
| 屋内運動場長寿命化改良工事 | 156,633,480 | | | | | | | | | | | | | | | | | | | | | | | | | | | | | | | | |
| 合計 | 159,225,480 | | | | | | | | | | | | | | | | | | | | | | | | | | | | | | | | |
| 概要 | 事業費 | | | | | | | | | | | | | | | | | | | | | | | | | | | | | | | | |
| 改修工事 | 4,503,600 | | | | | | | | | | | | | | | | | | | | | | | | | | | | | | | | |

款 10 教育費

| 項 | 目 | 事業名 | 主管 | 決算額 (円) (前年度決算額) | 主要な施策の概要及び成果 | | | | | | | | | |
|---|----------------------------------|---|--------------------|---|---|-----------|-----------|---------------------|-----------|---------------|--------------------------|-------------|---------------|-------------|
| 3 | 3 中学校 建設費 | | | | 5 空調設備導入調査委託 (主要な事務事業) 夏期における学習環境の改善及び熱中症等の防止のため、普通教室及び特別教室に冷暖房設備を設置する場合の事業手法等の比較検討を実施 (単位：円) <table border="1"> <thead> <tr> <th>概要</th> <th>事業費</th> </tr> </thead> <tbody> <tr> <td>柏市立中学校空調設備導入調査委託</td> <td>4,083,517</td> </tr> </tbody> </table> | 概要 | 事業費 | 柏市立中学校空調設備導入調査委託 | 4,083,517 | | | | | |
| | | 概要 | 事業費 | | | | | | | | | | | |
| | | 柏市立中学校空調設備導入調査委託 | 4,083,517 | | | | | | | | | | | |
| 20.3 (仮称) 柏北部中央地区新設中学校整備事業 (主要な事務事業) | 2,034,200,250 (2,031,970,355) | 区画整理事業者である千葉県から、(仮称) 柏北部中央地区新設中学校用地を取得 (単位：円) <table border="1"> <thead> <tr> <th>概要</th> <th>事業費</th> <th>内容</th> </tr> </thead> <tbody> <tr> <td>水道申込納付金</td> <td>2,435,200</td> <td>敷地内に水道を引き込む費用の一部負担金</td> </tr> <tr> <td>土地購入費</td> <td>2,031,765,050</td> <td>全地積27,000.05㎡の内13500.10㎡</td> </tr> <tr> <td>合計</td> <td>2,034,200,250</td> <td></td> </tr> </tbody> </table> | 概要 | 事業費 | 内容 | 水道申込納付金 | 2,435,200 | 敷地内に水道を引き込む費用の一部負担金 | 土地購入費 | 2,031,765,050 | 全地積27,000.05㎡の内13500.10㎡ | 合計 | 2,034,200,250 | |
| 概要 | 事業費 | 内容 | | | | | | | | | | | | |
| 水道申込納付金 | 2,435,200 | 敷地内に水道を引き込む費用の一部負担金 | | | | | | | | | | | | |
| 土地購入費 | 2,031,765,050 | 全地積27,000.05㎡の内13500.10㎡ | | | | | | | | | | | | |
| 合計 | 2,034,200,250 | | | | | | | | | | | | | |
| 20.63 中学校トイレ改修事業 (継続費) (主要な事務事業) | 65,901,600 (-) | 生徒が利用しやすい快適で明るいトイレにするため、富勢中他1校のトイレについて洋式化、バリアフリー化の改修を実施 (単位：円) <table border="1"> <thead> <tr> <th>概要</th> <th>事業費</th> </tr> </thead> <tbody> <tr> <td>監理業務委託</td> <td>1,620,000</td> </tr> <tr> <td>トイレ改修工事</td> <td>64,281,600</td> </tr> <tr> <td>合計</td> <td>65,901,600</td> </tr> </tbody> </table> <p>【事業進捗率20%】2年で整備する10系統の内、2系統の工事を実施 【計画期間】平成28年度(開始)～平成29年度(完了予定)</p> | 概要 | 事業費 | 監理業務委託 | 1,620,000 | トイレ改修工事 | 64,281,600 | 合計 | 65,901,600 | | | | |
| 概要 | 事業費 | | | | | | | | | | | | | |
| 監理業務委託 | 1,620,000 | | | | | | | | | | | | | |
| トイレ改修工事 | 64,281,600 | | | | | | | | | | | | | |
| 合計 | 65,901,600 | | | | | | | | | | | | | |
| | | 20.64 (仮称) 柏北部中央地区新設中学校整備事業 (継続費) (主要な事務事業) | 208,622,447 (-) | (仮称) 柏北部中央地区新設中学校の建設工事を実施 (単位：円) <table border="1"> <thead> <tr> <th>概要</th> <th>事業費</th> </tr> </thead> <tbody> <tr> <td>構造判定手数料</td> <td>156,000</td> </tr> <tr> <td>設計変更の業務委託</td> <td>2,412,707</td> </tr> <tr> <td>(仮称) 柏北部中央地区新設中学校整備工事</td> <td>206,053,740</td> </tr> <tr> <td>合計</td> <td>208,622,447</td> </tr> </tbody> </table> <p>【事業進捗率24%】2年間で行う工事の内、24%を実施(小学校中学校合算) 【計画期間】平成28年度(開始)～平成29年度(完了予定)</p> | 概要 | 事業費 | 構造判定手数料 | 156,000 | 設計変更の業務委託 | 2,412,707 | (仮称) 柏北部中央地区新設中学校整備工事 | 206,053,740 | 合計 | 208,622,447 |
| 概要 | 事業費 | | | | | | | | | | | | | |
| 構造判定手数料 | 156,000 | | | | | | | | | | | | | |
| 設計変更の業務委託 | 2,412,707 | | | | | | | | | | | | | |
| (仮称) 柏北部中央地区新設中学校整備工事 | 206,053,740 | | | | | | | | | | | | | |
| 合計 | 208,622,447 | | | | | | | | | | | | | |

款 10 教育費

| 項 | 目 | 事業名 | 主管 | 決算額 (円) (前年度決算額) | 主要な施策の概要及び成果 | | | | | | | | | | | | | | | | | | | | | | | | | | | | |
|-----------------------|-----------|------------------------------|--|---|---|---------|----------|----------------------|-------------|-------------------|-------------|-------------|-----------|-----------|-------------|------|----|------|-------|----|-----------|----------|----|-----------|---------|----|------------|-----------------|----|---------|----|------|------------|
| 4 | 3 | 24.1 施設整備 関係経費 | 市立柏 高校 | 5,069,520 (60,193,800) (減) | 市立柏高校の施設整備事業 (単位：円) | | | | | | | | | | | | | | | | | | | | | | | | | | | | |
| | | | | | <table border="1"> <thead> <tr> <th>概要</th> <th>事業費</th> </tr> </thead> <tbody> <tr> <td>校舎外壁及び屋上防水改修工事設計業務委託</td> <td>2,430,000</td> </tr> <tr> <td>飲料用揚水ポンプ交換工事</td> <td>2,639,520</td> </tr> <tr> <td>合計</td> <td>5,069,520</td> </tr> </tbody> </table> <p>【前年度比92%減少】前年度は体育館棟吊天井耐震補強工事を実施したため</p> | 概要 | 事業費 | 校舎外壁及び屋上防水改修工事設計業務委託 | 2,430,000 | 飲料用揚水ポンプ交換工事 | 2,639,520 | 合計 | 5,069,520 | | | | | | | | | | | | | | | | | | | | |
| 概要 | 事業費 | | | | | | | | | | | | | | | | | | | | | | | | | | | | | | | | |
| 校舎外壁及び屋上防水改修工事設計業務委託 | 2,430,000 | | | | | | | | | | | | | | | | | | | | | | | | | | | | | | | | |
| 飲料用揚水ポンプ交換工事 | 2,639,520 | | | | | | | | | | | | | | | | | | | | | | | | | | | | | | | | |
| 合計 | 5,069,520 | | | | | | | | | | | | | | | | | | | | | | | | | | | | | | | | |
| 5 | 1 | 19.1 特定教育・ 保育施設等負担 金 | 保育運営 課 | 318,067,936 (230,423,378) (増) | <p>特定教育・保育施設等負担金 (主要な事務事業) 柏市の児童に特定教育・保育を提供している市内認定こども園に対し、給付費を負担 負担状況 (認定こども園) (単位：人・園・円)</p> <table border="1"> <thead> <tr> <th>延べ委託児童数</th> <th>対象施設数</th> <th>負担額</th> </tr> </thead> <tbody> <tr> <td>9,406</td> <td>6</td> <td>316,747,560</td> </tr> </tbody> </table> <p>※平成28年度：新制度移行2園 (分園は本園に含む)</p> <p>【前年度比38%増加】昨年度と比較し単価及び利用者数 (昨年度比27%増) が増加したため</p> | 延べ委託児童数 | 対象施設数 | 負担額 | 9,406 | 6 | 316,747,560 | | | | | | | | | | | | | | | | | | | | | | |
| | | 延べ委託児童数 | 対象施設数 | 負担額 | | | | | | | | | | | | | | | | | | | | | | | | | | | | | |
| 9,406 | 6 | 316,747,560 | | | | | | | | | | | | | | | | | | | | | | | | | | | | | | | |
| 20.1 私立幼稚園 等奨励補助事業 | | 825,294,437 (870,871,355) | <p>1 私立幼稚園就園費・就園奨励費補助金等について 私立幼稚園に通う園児の保護者負担を軽減するために以下の補助金を支給 (単位：人・円)</p> <table border="1"> <thead> <tr> <th>補助金名</th> <th>対象園児数</th> <th>補助金額</th> </tr> </thead> <tbody> <tr> <td>就園奨励費補助金</td> <td>4,958</td> <td>672,615,200</td> </tr> <tr> <td>就園費補助金(事務費補助金を含む)</td> <td>5,797</td> <td>114,940,940</td> </tr> <tr> <td>合計</td> <td>延べ 10,755</td> <td>787,556,140</td> </tr> </tbody> </table> <p>2 私立幼稚園等振興補助について 幼児教育発展のため、市内の私立幼稚園及び幼稚園協会に運営費補助金を支給</p> <p>(1) 私立幼稚園に対するもの (単位：園・円)</p> <table border="1"> <thead> <tr> <th>補助金名</th> <th>園数</th> <th>補助金額</th> </tr> </thead> <tbody> <tr> <td>教材費補助</td> <td>27</td> <td>5,400,000</td> </tr> <tr> <td>障害児指導費補助</td> <td>11</td> <td>2,847,000</td> </tr> <tr> <td>預かり保育補助</td> <td>19</td> <td>16,366,000</td> </tr> <tr> <td>健康診断費補助金 (園医報酬)</td> <td>27</td> <td>810,000</td> </tr> <tr> <td>合計</td> <td>延べ84</td> <td>25,423,000</td> </tr> </tbody> </table> | 補助金名 | 対象園児数 | 補助金額 | 就園奨励費補助金 | 4,958 | 672,615,200 | 就園費補助金(事務費補助金を含む) | 5,797 | 114,940,940 | 合計 | 延べ 10,755 | 787,556,140 | 補助金名 | 園数 | 補助金額 | 教材費補助 | 27 | 5,400,000 | 障害児指導費補助 | 11 | 2,847,000 | 預かり保育補助 | 19 | 16,366,000 | 健康診断費補助金 (園医報酬) | 27 | 810,000 | 合計 | 延べ84 | 25,423,000 |
| 補助金名 | 対象園児数 | 補助金額 | | | | | | | | | | | | | | | | | | | | | | | | | | | | | | | |
| 就園奨励費補助金 | 4,958 | 672,615,200 | | | | | | | | | | | | | | | | | | | | | | | | | | | | | | | |
| 就園費補助金(事務費補助金を含む) | 5,797 | 114,940,940 | | | | | | | | | | | | | | | | | | | | | | | | | | | | | | | |
| 合計 | 延べ 10,755 | 787,556,140 | | | | | | | | | | | | | | | | | | | | | | | | | | | | | | | |
| 補助金名 | 園数 | 補助金額 | | | | | | | | | | | | | | | | | | | | | | | | | | | | | | | |
| 教材費補助 | 27 | 5,400,000 | | | | | | | | | | | | | | | | | | | | | | | | | | | | | | | |
| 障害児指導費補助 | 11 | 2,847,000 | | | | | | | | | | | | | | | | | | | | | | | | | | | | | | | |
| 預かり保育補助 | 19 | 16,366,000 | | | | | | | | | | | | | | | | | | | | | | | | | | | | | | | |
| 健康診断費補助金 (園医報酬) | 27 | 810,000 | | | | | | | | | | | | | | | | | | | | | | | | | | | | | | | |
| 合計 | 延べ84 | 25,423,000 | | | | | | | | | | | | | | | | | | | | | | | | | | | | | | | |

款 10 教育費

| 項 | 目 | 事業名 | 主管 | 決算額 (円) (前年度決算額) | 主要な施策の概要及び成果 | | | | | | | | | | | | | | | | |
|--------------------|----------------------|---|--|--------------------------|---|------|-----------|----------|-----------|----------------|-----------|----|-----------|----|---|------|---------|--|--|--|--|
| 5 | 1 幼稚園費 | | | | <p>(2) 幼稚園協会に対するもの (単位：円)</p> <table border="1"> <thead> <tr> <th>補助金名</th> <th>補助金額</th> </tr> </thead> <tbody> <tr> <td>幼稚園協会補助金</td> <td>4,374,000</td> </tr> <tr> <td>健康診断費補助金 (尿検査)</td> <td>1,411,362</td> </tr> <tr> <td>合計</td> <td>5,785,362</td> </tr> </tbody> </table> <p>3 長時間預かり保育運営費支援事業補助金について 平成29年度に幼保連携型認定こども園に移行予定の私立幼稚園が実施した、長時間の預かり保育にかかる費用を補助 (単位：園・円)</p> <table border="1"> <thead> <tr> <th>園数</th> <th>1</th> <th>補助金額</th> <th>929,000</th> </tr> </thead> <tbody> <tr> <td></td> <td></td> <td></td> <td></td> </tr> </tbody> </table> | 補助金名 | 補助金額 | 幼稚園協会補助金 | 4,374,000 | 健康診断費補助金 (尿検査) | 1,411,362 | 合計 | 5,785,362 | 園数 | 1 | 補助金額 | 929,000 | | | | |
| | | 補助金名 | 補助金額 | | | | | | | | | | | | | | | | | | |
| | | 幼稚園協会補助金 | 4,374,000 | | | | | | | | | | | | | | | | | | |
| 健康診断費補助金 (尿検査) | 1,411,362 | | | | | | | | | | | | | | | | | | | | |
| 合計 | 5,785,362 | | | | | | | | | | | | | | | | | | | | |
| 園数 | 1 | 補助金額 | 929,000 | | | | | | | | | | | | | | | | | | |
| | | | | | | | | | | | | | | | | | | | | | |
| 20.2 放射線対策事業 | 137,789 (186,873) | 柏市内の私立幼稚園で実際に提供している給食の放射線量の測定を委託 (単位：件・円) | <table border="1"> <thead> <tr> <th>検体数</th> <th>単価 (税込)</th> <th>合計</th> <th>結果</th> </tr> </thead> <tbody> <tr> <td>54</td> <td>2,451.6</td> <td>132,383</td> <td>全て不検出</td> </tr> </tbody> </table> | 検体数 | 単価 (税込) | 合計 | 結果 | 54 | 2,451.6 | 132,383 | 全て不検出 | | | | | | | | | | |
| 検体数 | 単価 (税込) | 合計 | 結果 | | | | | | | | | | | | | | | | | | |
| 54 | 2,451.6 | 132,383 | 全て不検出 | | | | | | | | | | | | | | | | | | |
| 30.1 特定教育・保育施設等補助金 | 5,590,430 (-) | 1号認定子どもに対して認定こども園が実施した、一時預かり事業 (幼稚園型) にかかる費用を補助 (単位：園・円) | <table border="1"> <thead> <tr> <th>園数</th> <th>5</th> <th>補助金額</th> <th>5,590,430</th> </tr> </thead> <tbody> <tr> <td></td> <td></td> <td></td> <td></td> </tr> </tbody> </table> | 園数 | 5 | 補助金額 | 5,590,430 | | | | | | | | | | | | | | |
| 園数 | 5 | 補助金額 | 5,590,430 | | | | | | | | | | | | | | | | | | |
| | | | | | | | | | | | | | | | | | | | | | |
| 6 | 1 社会教育費 | 3 生涯学習推進事業 | 生涯学習課 | 7,797,536 (7,187,399) | <p>1 生涯学習専門アドバイザー (主要な事務事業) 家庭教育支援に関する情報収集・提供、企画、学校派遣業務等を担うため、専門知識を持った「生涯学習専門アドバイザー」を配置</p> <p>2 生涯学習情報提供システム「らんらんかしわ」の運営 市民の生涯学習活動支援を目的として、HPにより公共団体・大学・民間事業者・サークルなどの講座・イベント情報、生涯学習ボランティア情報、家庭教育関係情報などを提供 利用者の利便性の向上を図るため、市のホームページとシステムを統合 閲覧数：23,639件</p> | | | | | | | | | | | | | | | | |

款 10 教育費

| 項 | 目 | 事業名 | 主管 | 決算額（円） （前年度決算額） | 主要な施策の概要及び成果 |
|--------------------|--------------------------|-----------------|----------------------------|---|---|
| 6 社会 教育 費 | 1 社会 教育 総務 費 | 3 生涯学習推 進事業 | 生涯学習 課 | | <p>3 生涯学習まちづくり出前講座 市民団体が主催する学習会等に市職員が出向き、市政の説明、専門知識を生かした実習等を行うことにより、市民の市政に対する理解を深めるとともに市民の意見を聞き、担当業務に生かすことで市民と行政がともに創るまちづくりを推進 (1) 実施件数：252件 (2) 参加者：延べ26,540人</p> <p>4 生涯学習ボランティアシステム 市民の生涯学習活動を支援する目的で設置した生涯学習ボランティアシステムの充実を図るために新規登録時の説明会及び登録者対象の研修会を開催 ・登録者数：78人（平成29年3月31日現在）</p> <p>5 生涯学習ガイドの発行 生涯学習機会の情報提供を行うため、生涯学習ガイドを年2回・各900部発行し、公共施設等に配布</p> |
| | | 16 社会教育活 動事業 | | 5,097,825 (4,311,815) | <p>1 新成人のつどいの挙行 新成人の門出を祝い励ますため、「新成人のつどい」を挙行 参加者数（出席率）：2,699名（65.8%）</p> <p>2 家庭教育支援事業（主要な事務事業） 行政が家庭教育の自主性の尊重に留意し、保護者に対する学習の機会・情報の提供などの家庭教育支援を目的とした事業 平成28年度は家庭教育に関する情報収集、29小学校における「みんなの子育て広場」企画調整等を担った。また、PTAなどの30団体が行う家庭教育に関する講演会などの事業（33事業）を支援し（家庭教育推進団体等支援事業）、保護者の学習機会を提供</p> |
| | 20 文化財保護 事業 | 文化課 | 57,821,138 (50,822,195) | <p>1 文化財資料の普及・活用及び調査・研究事業 埋蔵文化財の発掘調査成果や旧吉田家住宅をはじめとするその他の文化財の調査成果を基に、市域の文化財の普及・活用 (1) 文化財説明板の設置 老朽化した文化財説明版について、内容及び設置場所を検討し、3件（神明社の手洗鉢、石鳥居、十二座神楽）建替え実施。新規で1件（旧土村役場跡）設置。</p> | |

款 10 教育費

| 項 | 目 | 事業名 | 主管 | 決算額 (円) (前年度決算額) | 主要な施策の概要及び成果 | | | | | | | | | | | | | | | | | | | | | | | | | | | | | | |
|--------|------|----------|-----------|---------------------|--|--------|-----|------|------|-----|-----|----|----|---|----|------|------|------|--------|------|------|----------|-----------|-----|----------|------|------|----------|-----------|-----|--------|----|--|----------|-----------|
| 6 | 1 | | | | <p>(2) 旧吉田家住宅の植生調査 旧吉田家住宅（国の登録文化財）の庭園について、今後の維持管理に役立てるために植生調査を実施。現地調査は28年度までで、29年度に報告書としてとりまとめ。</p> <p>2 埋蔵文化財の発掘調査及び復旧整理事業 (1) 埋蔵文化財の事前協議 開発事業等の工事に先行し、開発事業者等と遺跡の取扱について事前協議を実施。協議の結果、遺跡の保存が見込めない場合、発掘調査を実施し記録保存（発掘調査、復元整理）。事前協議件数 (単位：件)</p> <table border="1"> <thead> <tr> <th>申請受付件数</th> <th>有回答</th> <th>発掘調査</th> <th>工事立会</th> <th>無回答</th> </tr> </thead> <tbody> <tr> <td>112</td> <td>17</td> <td>14</td> <td>3</td> <td>94</td> </tr> </tbody> </table> <p>* 「有回答」「無回答」は法的手続きの必要性の有無。申請受付件数のうち1件は取下げ。</p> <p>(2) 埋蔵文化財の発掘調査 発掘調査は直営で17件、委託で5件の合計22件を実施。 並びに復元整理を行い、調査報告書2冊（直営1冊、委託1冊）を刊行。 発掘調査実施状況 (単位：㎡)</p> <table border="1"> <thead> <tr> <th>調査主体</th> <th>調査種別</th> <th>調査面積</th> <th>調査対象面積</th> </tr> </thead> <tbody> <tr> <td rowspan="2">直営調査</td> <td>確認調査</td> <td>1,417.56</td> <td rowspan="2">16,470.25</td> </tr> <tr> <td>本調査</td> <td>1,652.00</td> </tr> <tr> <td rowspan="2">委託調査</td> <td>確認調査</td> <td>5,652.15</td> <td rowspan="2">53,505.50</td> </tr> <tr> <td>本調査</td> <td>835.00</td> </tr> <tr> <td>合計</td> <td></td> <td>9,556.71</td> <td>69,975.75</td> </tr> </tbody> </table> <p>3 文化財の維持管理及び伝承事業 地域の人々の努力によって守り・受け継がれてきた貴重な文化財を後世に伝えていくための補助金制度。28年度は柏市指定文化財福寿院観音堂及び千葉県指定文化財東海寺鐘樓の屋根葺き替え修理工事に補助金を交付。</p> | 申請受付件数 | 有回答 | 発掘調査 | 工事立会 | 無回答 | 112 | 17 | 14 | 3 | 94 | 調査主体 | 調査種別 | 調査面積 | 調査対象面積 | 直営調査 | 確認調査 | 1,417.56 | 16,470.25 | 本調査 | 1,652.00 | 委託調査 | 確認調査 | 5,652.15 | 53,505.50 | 本調査 | 835.00 | 合計 | | 9,556.71 | 69,975.75 |
| 申請受付件数 | 有回答 | 発掘調査 | 工事立会 | 無回答 | | | | | | | | | | | | | | | | | | | | | | | | | | | | | | | |
| 112 | 17 | 14 | 3 | 94 | | | | | | | | | | | | | | | | | | | | | | | | | | | | | | | |
| 調査主体 | 調査種別 | 調査面積 | 調査対象面積 | | | | | | | | | | | | | | | | | | | | | | | | | | | | | | | | |
| 直営調査 | 確認調査 | 1,417.56 | 16,470.25 | | | | | | | | | | | | | | | | | | | | | | | | | | | | | | | | |
| | 本調査 | 1,652.00 | | | | | | | | | | | | | | | | | | | | | | | | | | | | | | | | | |
| 委託調査 | 確認調査 | 5,652.15 | 53,505.50 | | | | | | | | | | | | | | | | | | | | | | | | | | | | | | | | |
| | 本調査 | 835.00 | | | | | | | | | | | | | | | | | | | | | | | | | | | | | | | | | |
| 合計 | | 9,556.71 | 69,975.75 | | | | | | | | | | | | | | | | | | | | | | | | | | | | | | | | |

款 10 教育費

| 項 | 目 | 事業名 | 主管 | 決算額 (円) (前年度決算額) | 主要な施策の概要及び成果 |
|---|---|----------------------------|-------|--------------------------------------|---|
| 6 | 1 | 22 学校特別教室開放事業 (主要な事務事業) | 生涯学習課 | 21,434,287 (20,265,058) | <p>放課後子ども教室</p> <p>平日の放課後に、市内36校（柏第一小、柏第二小、柏第三小、柏第四小、柏第五小、柏第六小、土小、富勢小、田中小、田中北小、土南部小、柏第七小、柏第八小、酒井根小、西原小、旭小、藤心小、中原小、酒井根西小、高田小、増尾西小、逆井小、豊小、酒井根東小、旭東小、松葉第一小、花野井小、松葉第二小、富勢西小、十余二小、風早南部小、高柳小、大津ヶ丘第一小、大津ヶ丘第二小、高柳西小、柏の葉小）の余裕教室等を利用して、ステップアップ学習会（補充学習）を実施</p> <p>夏休み期間中に、青少年センターを利用して、夏休み子ども教室（体験型講座）を実施</p> <ul style="list-style-type: none"> ・ステップアップ学習会：36校 ・夏休み子ども教室：7日間延べ32講座 延べ47,992名が参加 |
| | | 24 芸術文化振興事業 | 文化課 | 19,481,224 (5,396,958) (増) | <p>1 一般事務経費</p> <p>(1) 中学校音楽鑑賞教室 中学校在学中に一度は生のオーケストラ演奏を聴く機会を提供するため、千葉県環境生活部との共催により、7校で開催し、3,406人が参加</p> <p>(2) 「かしわ塾」管・打楽器（吹奏楽）音楽教室（主要な事務事業） 6/25～6/26開催。市内の小中学生が、市立柏高校をはじめとする市内学校吹奏楽部顧問の指導のもと、市立柏の吹奏楽部員たちと練習を行い、最終日に成果発表を行う講座 小学6年生174名、中学2,3年生243名の合計417名が参加</p> <p>(3) 音楽の街かしわの創出（主要な事務事業） 講師にプロの奏者を招き、幅広い世代が演奏者として音楽を楽しむ機会を提供し、さらなる市民音楽活動の活性化を図ることを目的とした、音楽ワークショップを企画。今年度は「大人のサクソフォンワークショップ」を3/11に開催し、18人が参加。</p> <p>2 市所蔵美術品の維持管理と活用 平成19年度柏市立砂川美術工芸館の閉館以降に寄贈された砂川コレクションと、以前から管理していた美術品の維持管理を行い、郷土資料展示室で定期的に公開。 また、柏市民ギャラリーの移転に伴い、新装開館記念の企画展を実施</p> |

款 10 教育費

| 項 | 目 | 事業名 | 主管 | 決算額 (円) (前年度決算額) | 主要な施策の概要及び成果 | | | | | | | | | | | | | | | | | | |
|---------------|---------------------------------|--------------------------|---|--------------------------|---|----------------------|--------|--------|-------------------|----------------------|-----------|---------------|---------------------------------|------------------|---------------|--------------------------|------------------|---------------|-----|--------|--|--|-------|
| 6 | 1 | 社会教育総務費 | | | <p>企画展実施内容 (単位：人)</p> <table border="1"> <thead> <tr> <th>期間</th> <th>企画</th> <th>入館者</th> </tr> </thead> <tbody> <tr> <td>H28/5/14～6/16</td> <td>摘水軒記念文化振興財団コレクション記念展</td> <td>24,859</td> </tr> <tr> <td>H28/7/14～7/25</td> <td>滝平二郎の仕事展Ⅱ～紙の音～人の声～版画ときりえと絵本原画・選</td> <td>7,159</td> </tr> <tr> <td>H29/2/18～2/26</td> <td>野田哲也展～Best of Diary(日記)～</td> <td>4,523</td> </tr> <tr> <td>合計</td> <td></td> <td>36,541</td> </tr> </tbody> </table> <p>【前年度比261%増加】今年度新装開館した柏市民ギャラリーで記念企画展を3本開催したため</p> | 期間 | 企画 | 入館者 | H28/5/14～6/16 | 摘水軒記念文化振興財団コレクション記念展 | 24,859 | H28/7/14～7/25 | 滝平二郎の仕事展Ⅱ～紙の音～人の声～版画ときりえと絵本原画・選 | 7,159 | H29/2/18～2/26 | 野田哲也展～Best of Diary(日記)～ | 4,523 | 合計 | | 36,541 | | | |
| | | | | | 期間 | 企画 | 入館者 | | | | | | | | | | | | | | | | |
| | | | | | H28/5/14～6/16 | 摘水軒記念文化振興財団コレクション記念展 | 24,859 | | | | | | | | | | | | | | | | |
| H28/7/14～7/25 | 滝平二郎の仕事展Ⅱ～紙の音～人の声～版画ときりえと絵本原画・選 | 7,159 | | | | | | | | | | | | | | | | | | | | | |
| H29/2/18～2/26 | 野田哲也展～Best of Diary(日記)～ | 4,523 | | | | | | | | | | | | | | | | | | | | | |
| 合計 | | 36,541 | | | | | | | | | | | | | | | | | | | | | |
| 26 | 文化祭事業 | 5,011,782 (4,028,421) | <p>柏市の文化振興の総合祭典として、第63回柏市文化祭を10月8日から11月20日まで、アミュゼ柏、柏市民ギャラリー、市民文化会館をはじめとする市内文化施設等で開催 参加者3,910人 鑑賞者・入場者は15,241人</p> | | | | | | | | | | | | | | | | | | | | |
| 32 | 郷土資料展示室管理運営事業 | 4,501,739 (5,484,372) | <p>郷土資料展示室の管理・運営 企画展の実施を通し、日ごろ目に触れることの少ない歴史資料や考古資料などにより市域の歴史や文化財を紹介。また人間国宝芹沢銈介の作品も紹介。</p> <p>企画展実施状況 (単位：人)</p> <table border="1"> <thead> <tr> <th>区分</th> <th>期間</th> <th>企画</th> <th>入館者</th> </tr> </thead> <tbody> <tr> <td>美術系企画展</td> <td>H28/3/19～H29/6/26</td> <td>芹沢銈介作品展「葉の彩、花の声」</td> <td>2,155</td> </tr> <tr> <td>歴史系企画展</td> <td>H28/7/23～H29/2/19</td> <td>拡大常設展「かしわ3万年の歩み」</td> <td>2,598</td> </tr> <tr> <td>美術系企画展</td> <td>H29/3/11～H29/7/2</td> <td>芹沢銈介作品展「動物図鑑」</td> <td>811</td> </tr> <tr> <td>合計</td> <td></td> <td></td> <td>5,564</td> </tr> </tbody> </table> <p>*入館者数は平成28年度中</p> | 区分 | 期間 | 企画 | 入館者 | 美術系企画展 | H28/3/19～H29/6/26 | 芹沢銈介作品展「葉の彩、花の声」 | 2,155 | 歴史系企画展 | H28/7/23～H29/2/19 | 拡大常設展「かしわ3万年の歩み」 | 2,598 | 美術系企画展 | H29/3/11～H29/7/2 | 芹沢銈介作品展「動物図鑑」 | 811 | 合計 | | | 5,564 |
| 区分 | 期間 | 企画 | 入館者 | | | | | | | | | | | | | | | | | | | | |
| 美術系企画展 | H28/3/19～H29/6/26 | 芹沢銈介作品展「葉の彩、花の声」 | 2,155 | | | | | | | | | | | | | | | | | | | | |
| 歴史系企画展 | H28/7/23～H29/2/19 | 拡大常設展「かしわ3万年の歩み」 | 2,598 | | | | | | | | | | | | | | | | | | | | |
| 美術系企画展 | H29/3/11～H29/7/2 | 芹沢銈介作品展「動物図鑑」 | 811 | | | | | | | | | | | | | | | | | | | | |
| 合計 | | | 5,564 | | | | | | | | | | | | | | | | | | | | |
| 2 | 4 | 青少年健全育成事業 | 生涯学習課 | 7,212,830 (8,398,670) | <p>柏市青少年相談員連絡協議会、柏市青少年健全育成推進連絡協議会、柏市子ども会育成連絡協議会等の青少年健全育成団体の活動を支援 また、青少年の声を作文にしたものについて表彰し、青少年の育成に努めた。</p> <p>「青少年の声」作文表彰</p> <table border="1"> <thead> <tr> <th>表彰の種類</th> <th>会場</th> <th>表彰件数</th> </tr> </thead> <tbody> <tr> <td>「青少年の声」作文表彰</td> <td>柏市立図書館</td> <td>入選5件、佳作5件</td> </tr> </tbody> </table> | 表彰の種類 | 会場 | 表彰件数 | 「青少年の声」作文表彰 | 柏市立図書館 | 入選5件、佳作5件 | | | | | | | | | | | | |
| 表彰の種類 | 会場 | 表彰件数 | | | | | | | | | | | | | | | | | | | | | |
| 「青少年の声」作文表彰 | 柏市立図書館 | 入選5件、佳作5件 | | | | | | | | | | | | | | | | | | | | | |

款 10 教育費

| 項 | 目 | 事業名 | 主管 | 決算額 (円) (前年度決算額) | 主要な施策の概要及び成果 | | | | | | | | | | | | | | | | | | | | | | | | | | | | |
|------------|------------------|------------------|--------------------------|--|---|-------|-----------|----------|---------|------|-------|---------|--------|-------|-----|-------|-------|-----|-------|-----------|-----|-------|-----|----|-----|--|-----|-------|-----|--------|--|--|--|
| 6 社会教育費 | 2 | 28 青少年センター管理運営事業 | 生涯学習課 | 11,822,487 (9,456,224) | <p>青少年センターについて、施設の適正管理を図った。乳幼児及び保護者の居場所として利用している「しましまひろば」の利用日及び利用時間を拡大し、利便性の向上を図った。</p> <p>青少年センター年間利用状況 (単位：人)</p> <table border="1"> <thead> <tr> <th>研修室</th> <th>創作室</th> <th>会議室①</th> <th>会議室②</th> <th>多目的室</th> <th>グラウンド</th> <th>しましまひろば</th> </tr> </thead> <tbody> <tr> <td>20,775</td> <td>2,173</td> <td>711</td> <td>467</td> <td>3,418</td> <td>881</td> <td>2,807</td> </tr> <tr> <th>キャンプ場</th> <th>炊事場</th> <th>団体準備室</th> <th>合計</th> <td colspan="3"></td> </tr> <tr> <td>367</td> <td>2,350</td> <td>809</td> <td>34,758</td> <td colspan="3"></td> </tr> </tbody> </table> | 研修室 | 創作室 | 会議室① | 会議室② | 多目的室 | グラウンド | しましまひろば | 20,775 | 2,173 | 711 | 467 | 3,418 | 881 | 2,807 | キャンプ場 | 炊事場 | 団体準備室 | 合計 | | | | 367 | 2,350 | 809 | 34,758 | | | |
| | 研修室 | 創作室 | 会議室① | 会議室② | 多目的室 | グラウンド | しましまひろば | | | | | | | | | | | | | | | | | | | | | | | | | | |
| | 20,775 | 2,173 | 711 | 467 | 3,418 | 881 | 2,807 | | | | | | | | | | | | | | | | | | | | | | | | | | |
| キャンプ場 | 炊事場 | 団体準備室 | 合計 | | | | | | | | | | | | | | | | | | | | | | | | | | | | | | |
| 367 | 2,350 | 809 | 34,758 | | | | | | | | | | | | | | | | | | | | | | | | | | | | | | |
| 4 | 4 少年補導センター管理運営事業 | 少年補導センター | 9,108,054 (7,999,006) | <p>盛り場等非行の生じやすい場所で街頭補導を行い、不良行為等を発見指導することで非行を防いだ。また、中学校区毎に地域パトロール事業を行い、公園や通学路を回り声かけを行った。</p> <p>補導状況 (単位：回・人)</p> <table border="1"> <thead> <tr> <th rowspan="2">区分</th> <th rowspan="2">回数</th> <th rowspan="2">従事者数</th> <th colspan="3">対象者数</th> </tr> <tr> <th>男</th> <th>女</th> <th>合計</th> </tr> </thead> <tbody> <tr> <td>街頭補導</td> <td>387</td> <td>1,281</td> <td>141</td> <td>105</td> <td>246</td> </tr> <tr> <td>地域パトロール事業</td> <td>343</td> <td>2,475</td> <td>167</td> <td>60</td> <td>227</td> </tr> </tbody> </table> | 区分 | 回数 | 従事者数 | 対象者数 | | | 男 | 女 | 合計 | 街頭補導 | 387 | 1,281 | 141 | 105 | 246 | 地域パトロール事業 | 343 | 2,475 | 167 | 60 | 227 | | | | | | | | |
| 区分 | 回数 | | | 従事者数 | | | | 対象者数 | | | | | | | | | | | | | | | | | | | | | | | | | |
| | | 男 | 女 | | 合計 | | | | | | | | | | | | | | | | | | | | | | | | | | | | |
| 街頭補導 | 387 | 1,281 | 141 | 105 | 246 | | | | | | | | | | | | | | | | | | | | | | | | | | | | |
| 地域パトロール事業 | 343 | 2,475 | 167 | 60 | 227 | | | | | | | | | | | | | | | | | | | | | | | | | | | | |
| | 8 少年相談事業 | | 3,751,721 (3,562,482) | <p>本人及び保護者等からの相談に対し、関係機関と連携しながら、自ら解決出来るよう助言指導した。</p> <p>相談状況 (単位：件)</p> <table border="1"> <thead> <tr> <th>やまびこ電話柏</th> <th>少年相談</th> <th>いじめeメール相談</th> <th>生徒指導巡回相談</th> </tr> </thead> <tbody> <tr> <td>221</td> <td>126</td> <td>13</td> <td>7</td> </tr> </tbody> </table> | やまびこ電話柏 | 少年相談 | いじめeメール相談 | 生徒指導巡回相談 | 221 | 126 | 13 | 7 | | | | | | | | | | | | | | | | | | | | | |
| やまびこ電話柏 | 少年相談 | いじめeメール相談 | 生徒指導巡回相談 | | | | | | | | | | | | | | | | | | | | | | | | | | | | | | |
| 221 | 126 | 13 | 7 | | | | | | | | | | | | | | | | | | | | | | | | | | | | | | |
| 5 公民館費 | 4 | 公民館管理運営事業 | 中央公民館 | 62,044,420 (63,119,546) | <p>1 利用状況 (単位：件・人)</p> <table border="1"> <thead> <tr> <th>利用件数</th> <th>利用人数</th> </tr> </thead> <tbody> <tr> <td>8,851</td> <td>123,346</td> </tr> </tbody> </table> <p>2 中央公民館のリニューアル (主要な事務事業) 教育福祉会館耐震改修実施設計委託 (耐震改修評定料) 432,000円</p> | 利用件数 | 利用人数 | 8,851 | 123,346 | | | | | | | | | | | | | | | | | | | | | | | | |
| 利用件数 | 利用人数 | | | | | | | | | | | | | | | | | | | | | | | | | | | | | | | | |
| 8,851 | 123,346 | | | | | | | | | | | | | | | | | | | | | | | | | | | | | | | | |

款 10 教育費

| 項 | 目 | 事業名 | 主管 | 決算額 (円) (前年度決算額) | 主要な施策の概要及び成果 | | | | | | | | | | | | | | | | | | | | | |
|------------|-------------------------|----------------------|---------------------------------------|--|---|------|-------|--------|---------|---------|-----------|---------|-----------|-----|--------|---------|-------|---------|-----------|------|---------|----|-------|----|-----|-------|
| 6 社会教育費 | 5 公民館費 | 7～21 青少年教育事業～地域づくり事業 | | 6,285,411 (6,319,201) | <p>青少年, 成人, 家庭教育, 高齢者, 地域づくりの分野別に, 現代的課題や生活課題に対応した講座や各種講演会の開催</p> <p>実施状況 (単位: 人)</p> <table border="1"> <thead> <tr> <th>事業名</th> <th>開催講座数</th> <th>参加延べ人数</th> </tr> </thead> <tbody> <tr> <td>青少年教育事業</td> <td>9</td> <td>945</td> </tr> <tr> <td>成人教育事業</td> <td>7</td> <td>772</td> </tr> <tr> <td>家庭教育事業</td> <td>19</td> <td>2,580</td> </tr> <tr> <td>高齢者教育事業</td> <td>4</td> <td>644</td> </tr> <tr> <td>地域づくり事業</td> <td>71</td> <td>3,350</td> </tr> <tr> <td>合計</td> <td>110</td> <td>8,291</td> </tr> </tbody> </table> | 事業名 | 開催講座数 | 参加延べ人数 | 青少年教育事業 | 9 | 945 | 成人教育事業 | 7 | 772 | 家庭教育事業 | 19 | 2,580 | 高齢者教育事業 | 4 | 644 | 地域づくり事業 | 71 | 3,350 | 合計 | 110 | 8,291 |
| | 事業名 | 開催講座数 | 参加延べ人数 | | | | | | | | | | | | | | | | | | | | | | | |
| 青少年教育事業 | 9 | 945 | | | | | | | | | | | | | | | | | | | | | | | | |
| 成人教育事業 | 7 | 772 | | | | | | | | | | | | | | | | | | | | | | | | |
| 家庭教育事業 | 19 | 2,580 | | | | | | | | | | | | | | | | | | | | | | | | |
| 高齢者教育事業 | 4 | 644 | | | | | | | | | | | | | | | | | | | | | | | | |
| 地域づくり事業 | 71 | 3,350 | | | | | | | | | | | | | | | | | | | | | | | | |
| 合計 | 110 | 8,291 | | | | | | | | | | | | | | | | | | | | | | | | |
| 7 図書館費 | 4 図書館管理事業 | 図書館 | 48,189,496 (16,549,760) (増) | <p>※図書館本館の改修 老朽化した建物の外壁塗装・屋上防水工事を行った。 柏市立図書館本館改修工事 32,343,840円 【前年度比191%増加】前年度作成した設計図書に基づき本館改修工事を行ったため</p> | | | | | | | | | | | | | | | | | | | | | | |
| | 8～9 図書館運営事業～こども図書館事業 | | 220,655,304 (207,885,196) | <p>1 図書館の利用状況 (単位: 人・冊)</p> <p>(1) 図書の利用状況</p> <table border="1"> <thead> <tr> <th>館名</th> <th>利用者数</th> <th>貸出冊数</th> </tr> </thead> <tbody> <tr> <td>本館</td> <td>103,558</td> <td>296,629</td> </tr> <tr> <td>分館計(16か所)</td> <td>510,964</td> <td>1,537,783</td> </tr> <tr> <td>こども</td> <td>27,461</td> <td>151,692</td> </tr> <tr> <td>合計</td> <td>641,983</td> <td>1,986,104</td> </tr> </tbody> </table> <p>(2) 視聴覚資料の利用状況 (単位: 点)</p> <table border="1"> <thead> <tr> <th>貸出点数</th> </tr> </thead> <tbody> <tr> <td>25,056</td> </tr> </tbody> </table> | 館名 | 利用者数 | 貸出冊数 | 本館 | 103,558 | 296,629 | 分館計(16か所) | 510,964 | 1,537,783 | こども | 27,461 | 151,692 | 合計 | 641,983 | 1,986,104 | 貸出点数 | 25,056 | | | | | |
| 館名 | 利用者数 | 貸出冊数 | | | | | | | | | | | | | | | | | | | | | | | | |
| 本館 | 103,558 | 296,629 | | | | | | | | | | | | | | | | | | | | | | | | |
| 分館計(16か所) | 510,964 | 1,537,783 | | | | | | | | | | | | | | | | | | | | | | | | |
| こども | 27,461 | 151,692 | | | | | | | | | | | | | | | | | | | | | | | | |
| 合計 | 641,983 | 1,986,104 | | | | | | | | | | | | | | | | | | | | | | | | |
| 貸出点数 | | | | | | | | | | | | | | | | | | | | | | | | | | |
| 25,056 | | | | | | | | | | | | | | | | | | | | | | | | | | |

款 10 教育費

| 項 | 目 | 事業名 | 主管 | 決算額 (円) (前年度決算額) | 主要な施策の概要及び成果 | | | | | | | | | | | | | | | | | | | | | | | | | | | | | | | | | | | | | | | | | | | | | | | | | | | | | | | | | | | | | | | | | | | | | | | |
|-------------------|-------------|----------------------|---------------------------------------|--|---|-----------|--------|------------|------|--|------|--|----|--|----|----|----|----|----|----|----|----|----|-------|-----------|-------|-----------|-----|-----------|-------|------------|-----|-------|-----------|--------|------------|---|---|--------|------------|-----|-------|-----------|-----|---------|---|---|-------|-----------|----|--------|------------|--------|------------|-----|-----------|--------|------------|----|----|-----|----|-----|-----|----|-----|------|---------|---------|-----------|----|-----|-----|---|------|---------|
| 6 社会 教育費 | 7 図書館費 | 8～9 図書館運営事業～こども図書館事業 | 図書館 | | <p>2 図書館資料の購入状況</p> <p>(1) 図書購入状況 (単位：冊・円)</p> <table border="1"> <thead> <tr> <th rowspan="2">項目</th> <th colspan="2">児童書</th> <th colspan="2">一般図書</th> <th colspan="2">参考図書</th> <th colspan="2">合計</th> </tr> <tr> <th>冊数</th> <th>金額</th> <th>冊数</th> <th>金額</th> <th>冊数</th> <th>金額</th> <th>冊数</th> <th>金額</th> </tr> </thead> <tbody> <tr> <td>本館</td> <td>1,569</td> <td>2,592,642</td> <td>3,946</td> <td>8,265,821</td> <td>408</td> <td>3,292,336</td> <td>5,923</td> <td>14,150,799</td> </tr> <tr> <td>分館計</td> <td>7,030</td> <td>9,195,079</td> <td>15,320</td> <td>24,268,137</td> <td>0</td> <td>0</td> <td>22,350</td> <td>33,463,216</td> </tr> <tr> <td>こども</td> <td>1,679</td> <td>2,198,348</td> <td>249</td> <td>373,926</td> <td>0</td> <td>0</td> <td>1,928</td> <td>2,572,274</td> </tr> <tr> <td>合計</td> <td>10,278</td> <td>13,986,069</td> <td>19,515</td> <td>32,907,884</td> <td>408</td> <td>3,292,336</td> <td>30,201</td> <td>50,186,289</td> </tr> </tbody> </table> <p>(2) 視聴覚資料 (単位：枚・円)</p> <table border="1"> <thead> <tr> <th>区分</th> <th>CD</th> <th>DVD</th> <th>合計</th> </tr> </thead> <tbody> <tr> <td>購入数</td> <td>219</td> <td>53</td> <td>272</td> </tr> <tr> <td>購入金額</td> <td>637,896</td> <td>674,352</td> <td>1,312,248</td> </tr> </tbody> </table> <p>(3) 新聞等データディスク (本館) (単位：枚・円)</p> <table border="1"> <thead> <tr> <th>区分</th> <th>新聞等</th> </tr> </thead> <tbody> <tr> <td>購入数</td> <td>2</td> </tr> <tr> <td>購入金額</td> <td>175,798</td> </tr> </tbody> </table> | 項目 | 児童書 | | 一般図書 | | 参考図書 | | 合計 | | 冊数 | 金額 | 冊数 | 金額 | 冊数 | 金額 | 冊数 | 金額 | 本館 | 1,569 | 2,592,642 | 3,946 | 8,265,821 | 408 | 3,292,336 | 5,923 | 14,150,799 | 分館計 | 7,030 | 9,195,079 | 15,320 | 24,268,137 | 0 | 0 | 22,350 | 33,463,216 | こども | 1,679 | 2,198,348 | 249 | 373,926 | 0 | 0 | 1,928 | 2,572,274 | 合計 | 10,278 | 13,986,069 | 19,515 | 32,907,884 | 408 | 3,292,336 | 30,201 | 50,186,289 | 区分 | CD | DVD | 合計 | 購入数 | 219 | 53 | 272 | 購入金額 | 637,896 | 674,352 | 1,312,248 | 区分 | 新聞等 | 購入数 | 2 | 購入金額 | 175,798 |
| | 項目 | 児童書 | | 一般図書 | | | 参考図書 | | 合計 | | | | | | | | | | | | | | | | | | | | | | | | | | | | | | | | | | | | | | | | | | | | | | | | | | | | | | | | | | | | | | | | | | | |
| 冊数 | | 金額 | 冊数 | 金額 | 冊数 | 金額 | 冊数 | 金額 | | | | | | | | | | | | | | | | | | | | | | | | | | | | | | | | | | | | | | | | | | | | | | | | | | | | | | | | | | | | | | | | | | | | |
| 本館 | 1,569 | 2,592,642 | 3,946 | 8,265,821 | 408 | 3,292,336 | 5,923 | 14,150,799 | | | | | | | | | | | | | | | | | | | | | | | | | | | | | | | | | | | | | | | | | | | | | | | | | | | | | | | | | | | | | | | | | | | | |
| 分館計 | 7,030 | 9,195,079 | 15,320 | 24,268,137 | 0 | 0 | 22,350 | 33,463,216 | | | | | | | | | | | | | | | | | | | | | | | | | | | | | | | | | | | | | | | | | | | | | | | | | | | | | | | | | | | | | | | | | | | | |
| こども | 1,679 | 2,198,348 | 249 | 373,926 | 0 | 0 | 1,928 | 2,572,274 | | | | | | | | | | | | | | | | | | | | | | | | | | | | | | | | | | | | | | | | | | | | | | | | | | | | | | | | | | | | | | | | | | | | |
| 合計 | 10,278 | 13,986,069 | 19,515 | 32,907,884 | 408 | 3,292,336 | 30,201 | 50,186,289 | | | | | | | | | | | | | | | | | | | | | | | | | | | | | | | | | | | | | | | | | | | | | | | | | | | | | | | | | | | | | | | | | | | | |
| 区分 | CD | DVD | 合計 | | | | | | | | | | | | | | | | | | | | | | | | | | | | | | | | | | | | | | | | | | | | | | | | | | | | | | | | | | | | | | | | | | | | | | | | | |
| 購入数 | 219 | 53 | 272 | | | | | | | | | | | | | | | | | | | | | | | | | | | | | | | | | | | | | | | | | | | | | | | | | | | | | | | | | | | | | | | | | | | | | | | | | |
| 購入金額 | 637,896 | 674,352 | 1,312,248 | | | | | | | | | | | | | | | | | | | | | | | | | | | | | | | | | | | | | | | | | | | | | | | | | | | | | | | | | | | | | | | | | | | | | | | | | |
| 区分 | 新聞等 | | | | | | | | | | | | | | | | | | | | | | | | | | | | | | | | | | | | | | | | | | | | | | | | | | | | | | | | | | | | | | | | | | | | | | | | | | | |
| 購入数 | 2 | | | | | | | | | | | | | | | | | | | | | | | | | | | | | | | | | | | | | | | | | | | | | | | | | | | | | | | | | | | | | | | | | | | | | | | | | | | |
| 購入金額 | 175,798 | | | | | | | | | | | | | | | | | | | | | | | | | | | | | | | | | | | | | | | | | | | | | | | | | | | | | | | | | | | | | | | | | | | | | | | | | | | |
| 9 市民 ギャラリー費 | 4 市民ギャラリー事業 | 文化課 | 29,192,421 (59,661,163) (減) | <p>柏市民ギャラリーの開設 (主要な事務事業) (単位：件・人)</p> <table border="1"> <thead> <tr> <th>使用件数</th> <th>入場者</th> </tr> </thead> <tbody> <tr> <td>59</td> <td>102,951</td> </tr> </tbody> </table> <p>【前年度比51%減少】27年度は旧柏市民ギャラリーの建物賃借料、共益費、施設管理委託料及び新柏市民ギャラリーの開設にかかる備品購入などの準備経費がかかったが、28年度は新柏市民ギャラリーの建物賃借料と共益費等になったため減少した</p> | 使用件数 | 入場者 | 59 | 102,951 | | | | | | | | | | | | | | | | | | | | | | | | | | | | | | | | | | | | | | | | | | | | | | | | | | | | | | | | | | | | | | | | | | | | |
| 使用件数 | 入場者 | | | | | | | | | | | | | | | | | | | | | | | | | | | | | | | | | | | | | | | | | | | | | | | | | | | | | | | | | | | | | | | | | | | | | | | | | | | |
| 59 | 102,951 | | | | | | | | | | | | | | | | | | | | | | | | | | | | | | | | | | | | | | | | | | | | | | | | | | | | | | | | | | | | | | | | | | | | | | | | | | | |

款 10 教育費

| 項 | 目 | 事業名 | 主管 | 決算額 (円) (前年度決算額) | 主要な施策の概要及び成果 | | | | | | | | | | | | |
|-----------|------|-----------|----|--------------------------|---|-----|------|-------|------|----|-----|------|----|-----|-----------|---|-----|
| 6 | 16 | 4 市史編さん事業 | | 5,575,507 (7,021,055) | <p>1 市史刊行事業</p> <ul style="list-style-type: none"> 「柏市史 原始古代中世考古資料」刊行準備 執筆者から提出された原稿を基本に、収載する遺跡及び出土遺物の写真や図版の準備作業の実施 <p>2 史料保存活用事業</p> <ul style="list-style-type: none"> 歴史資料の整理 市民ボランティアとの協働により写真整理作業を実施。 写真資料の整理は12日間実施し、参加人数延べ170人、約1,588点を整理 かしわ歴史写真発信事業 フォトアーカイブス柏への委託事業により、写真展5回を主催により、1回を協力して開催 主催 <ul style="list-style-type: none"> 鉄道写真展示(市立図書館本館2階通路) テーマ別写真展(交通・農業)(沼南庁舎市民交流サロン) 吉田家ガラス乾板の世界一100年前の写真に見る情景一(吉田家住宅歴史公園新蔵) 「一思い出の写真展一柏駅界わいを眺める」写真展(そごう柏店5階おしゃれギャラリー) 「受け継がれる柏の祭り」写真展(中央公民館かしわ市民美術サロン) 協力 <ul style="list-style-type: none"> 「そごう柏店と東口の歩み」とメッセージ展(そごう柏店2階特設会場) <p>3 市史啓発事業</p> <ul style="list-style-type: none"> 歴史講演会、歴史講座・歴史散歩への講師派遣 柏市の歩みを市民に理解してもらうために講演会を開催、又は他団体の主催事業での講師派遣 啓発事業一覧 (単位:回・人) <table border="1"> <thead> <tr> <th>事業名</th> <th>実施回数</th> <th>延参加者数</th> </tr> </thead> <tbody> <tr> <td>歴史講座</td> <td>12</td> <td>622</td> </tr> <tr> <td>歴史散歩</td> <td>10</td> <td>250</td> </tr> <tr> <td>歴史講演会(共催)</td> <td>1</td> <td>127</td> </tr> </tbody> </table> | 事業名 | 実施回数 | 延参加者数 | 歴史講座 | 12 | 622 | 歴史散歩 | 10 | 250 | 歴史講演会(共催) | 1 | 127 |
| 事業名 | 実施回数 | 延参加者数 | | | | | | | | | | | | | | | |
| 歴史講座 | 12 | 622 | | | | | | | | | | | | | | | |
| 歴史散歩 | 10 | 250 | | | | | | | | | | | | | | | |
| 歴史講演会(共催) | 1 | 127 | | | | | | | | | | | | | | | |

款 10 教育費

| 項 | 目 | 事業名 | 主管 | 決算額 (円) (前年度決算額) | 主要な施策の概要及び成果 | | | | | | | | | | | | | | | | | | | | | | | | | | | |
|-----------------------|---------|---------------|-------------|------------------------------|--|----|-------|-------|------------|--------|-------------|------------|-------------|-----|-----------|-------|-----------|-----------|---------|------------|--------------|--------|---------|------------|--------|--------|----|----|------|-----------------------|--------|---------------|
| 7 | 1 | 12 スポーツ推進事業 | スポーツ課 | 31,415,453 (34,326,441) | <p>スポーツ教室や講習会、手賀沼エコマラソン、市民体育大会、家庭婦人スポーツ大会等を実施</p> <table border="1"> <thead> <tr> <th>名称</th> <th>会場</th> <th>参加者数</th> </tr> </thead> <tbody> <tr> <td>親子体操教室（前期）</td> <td>中央体育館</td> <td>54組</td> </tr> <tr> <td>親子体操教室（後期）</td> <td>沼南体育館</td> <td>25組</td> </tr> <tr> <td>手賀沼エコマラソン</td> <td>手賀沼周辺</td> <td>8,892人</td> </tr> <tr> <td>柏市民新春マラソン</td> <td>県立柏の葉公園</td> <td>1,426人</td> </tr> <tr> <td>市民体育大会（体育協会）</td> <td>中央体育館他</td> <td>45,027人</td> </tr> <tr> <td>家庭婦人スポーツ大会</td> <td>中央体育館他</td> <td>1,458人</td> </tr> </tbody> </table> <p>トップアスリート講習会の開催（主要な事務事業）</p> <table border="1"> <thead> <tr> <th>名称</th> <th>会場</th> <th>参加者数</th> </tr> </thead> <tbody> <tr> <td>トップアスリートによる講演会・スポーツ教室</td> <td>中央体育館他</td> <td>講演会195人教室186人</td> </tr> </tbody> </table> | 名称 | 会場 | 参加者数 | 親子体操教室（前期） | 中央体育館 | 54組 | 親子体操教室（後期） | 沼南体育館 | 25組 | 手賀沼エコマラソン | 手賀沼周辺 | 8,892人 | 柏市民新春マラソン | 県立柏の葉公園 | 1,426人 | 市民体育大会（体育協会） | 中央体育館他 | 45,027人 | 家庭婦人スポーツ大会 | 中央体育館他 | 1,458人 | 名称 | 会場 | 参加者数 | トップアスリートによる講演会・スポーツ教室 | 中央体育館他 | 講演会195人教室186人 |
| | | 名称 | 会場 | 参加者数 | | | | | | | | | | | | | | | | | | | | | | | | | | | | |
| 親子体操教室（前期） | 中央体育館 | 54組 | | | | | | | | | | | | | | | | | | | | | | | | | | | | | | |
| 親子体操教室（後期） | 沼南体育館 | 25組 | | | | | | | | | | | | | | | | | | | | | | | | | | | | | | |
| 手賀沼エコマラソン | 手賀沼周辺 | 8,892人 | | | | | | | | | | | | | | | | | | | | | | | | | | | | | | |
| 柏市民新春マラソン | 県立柏の葉公園 | 1,426人 | | | | | | | | | | | | | | | | | | | | | | | | | | | | | | |
| 市民体育大会（体育協会） | 中央体育館他 | 45,027人 | | | | | | | | | | | | | | | | | | | | | | | | | | | | | | |
| 家庭婦人スポーツ大会 | 中央体育館他 | 1,458人 | | | | | | | | | | | | | | | | | | | | | | | | | | | | | | |
| 名称 | 会場 | 参加者数 | | | | | | | | | | | | | | | | | | | | | | | | | | | | | | |
| トップアスリートによる講演会・スポーツ教室 | 中央体育館他 | 講演会195人教室186人 | | | | | | | | | | | | | | | | | | | | | | | | | | | | | | |
| 2 | 4 | 小学校給食事業 | 学校保健課 | 950,663,618 (916,741,768) | <p>1 小学校給食の管理運営 学校給食の効率的な管理運営を図るため、現状の小学校給食の調理業務を直営から委託に切り換え、更なる行政サービスの向上に努めている。</p> <p>平成28年度の実施状況 (単位：円)</p> <table border="1"> <thead> <tr> <th>年度</th> <th>新規委託校</th> <th>既存委託校</th> <th>委託料</th> </tr> </thead> <tbody> <tr> <td>平成28年度</td> <td>富勢東小学校</td> <td>30校</td> <td>628,380,034</td> </tr> </tbody> </table> <p>2 小学校完全給食費扶助費 準要保護児童に対する給食費扶助の支給状況 (単位：人・円)</p> <table border="1"> <thead> <tr> <th>区分</th> <th>年間対象児童数</th> <th>所要金額</th> <th>設置者が負担する額</th> </tr> </thead> <tbody> <tr> <td>小学校完全給食費</td> <td>1,774</td> <td>79,277,307</td> <td>79,277,307</td> </tr> </tbody> </table> | 年度 | 新規委託校 | 既存委託校 | 委託料 | 平成28年度 | 富勢東小学校 | 30校 | 628,380,034 | 区分 | 年間対象児童数 | 所要金額 | 設置者が負担する額 | 小学校完全給食費 | 1,774 | 79,277,307 | 79,277,307 | | | | | | | | | | | |
| 年度 | 新規委託校 | 既存委託校 | 委託料 | | | | | | | | | | | | | | | | | | | | | | | | | | | | | |
| 平成28年度 | 富勢東小学校 | 30校 | 628,380,034 | | | | | | | | | | | | | | | | | | | | | | | | | | | | | |
| 区分 | 年間対象児童数 | 所要金額 | 設置者が負担する額 | | | | | | | | | | | | | | | | | | | | | | | | | | | | | |
| 小学校完全給食費 | 1,774 | 79,277,307 | 79,277,307 | | | | | | | | | | | | | | | | | | | | | | | | | | | | | |
| | 6 | 中学校給食事業 | | 482,784,518 (492,377,756) | <p>1 中学校給食の管理運営 平成28年度の実施状況 (単位：円)</p> <table border="1"> <thead> <tr> <th>年度</th> <th>既存委託校</th> <th>委託料</th> </tr> </thead> <tbody> <tr> <td>平成28年度</td> <td>16校</td> <td>333,990,432</td> </tr> </tbody> </table> | 年度 | 既存委託校 | 委託料 | 平成28年度 | 16校 | 333,990,432 | | | | | | | | | | | | | | | | | | | | | |
| 年度 | 既存委託校 | 委託料 | | | | | | | | | | | | | | | | | | | | | | | | | | | | | | |
| 平成28年度 | 16校 | 333,990,432 | | | | | | | | | | | | | | | | | | | | | | | | | | | | | | |

款 10 教育費

| 項 | 目 | 事業名 | 主管 | 決算額 (円) (前年度決算額) | 主要な施策の概要及び成果 | | | | | | | | | | | | | | | | | | | | | | | | | | | | | | | | | | | | | | | | | | | | |
|---------------|--|------------|------------------------------|---|--|---------|-------------|------|---------------|----------|-------|------------|------------|-------|--------|----------|-------|-------|-------|---------|-----|-----|-----|----|--------|--------|--------|----|---------------|------|---------------|----------|----|---------|---------|----|----------|----|----|--------|----------------------|---------|-----------|---------|--|-----------|---------------|------------------------------------|--------|
| 7 | 保健 安全給食費 | | | | <p>2 中学校完全給食費補助費 準要保護生徒に対する給食費扶助の支給状況 (単位：人・円)</p> <table border="1"> <thead> <tr> <th>区分</th> <th>年間対象 生徒数</th> <th>所要金額</th> <th>設置者が 負担する額</th> </tr> </thead> <tbody> <tr> <td>中学校完全給食費</td> <td>1,122</td> <td>59,621,065</td> <td>59,621,065</td> </tr> </tbody> </table> | 区分 | 年間対象 生徒数 | 所要金額 | 設置者が 負担する額 | 中学校完全給食費 | 1,122 | 59,621,065 | 59,621,065 | | | | | | | | | | | | | | | | | | | | | | | | | | | | | | | | | | | | |
| | | 区分 | 年間対象 生徒数 | 所要金額 | 設置者が 負担する額 | | | | | | | | | | | | | | | | | | | | | | | | | | | | | | | | | | | | | | | | | | | | |
| 中学校完全給食費 | 1,122 | 59,621,065 | 59,621,065 | | | | | | | | | | | | | | | | | | | | | | | | | | | | | | | | | | | | | | | | | | | | | | |
| | 8 保健衛生事業 | | 217,455,304 (214,950,077) | <p>1 日本スポーツ振興センター災害共済の加入状況 (単位：人)</p> <table border="1"> <thead> <tr> <th rowspan="2">区分</th> <th colspan="3">加入児童生徒数</th> </tr> <tr> <th>小学校</th> <th>中学校</th> <th>合計</th> </tr> </thead> <tbody> <tr> <td>一般児童生徒</td> <td>19,940</td> <td>8,876</td> <td>28,816</td> </tr> <tr> <td>準要保護児童生徒</td> <td>1,674</td> <td>1,065</td> <td>2,739</td> </tr> <tr> <td>要保護児童生徒</td> <td>178</td> <td>110</td> <td>288</td> </tr> <tr> <td>合計</td> <td>21,792</td> <td>10,051</td> <td>31,843</td> </tr> </tbody> </table> <p>2 就学援助 (医療費) 扶助の支給状況 (単位：人・円)</p> <table border="1"> <thead> <tr> <th>区分</th> <th>年間対象 児童生徒数</th> <th>所要金額</th> <th>設置者が 負担する額</th> </tr> </thead> <tbody> <tr> <td>準要保護児童生徒</td> <td>25</td> <td>125,491</td> <td>125,491</td> </tr> </tbody> </table> <p>3 小中学校放射線対策事業 放射線物質検査の実施状況 (単位：円)</p> <table border="1"> <thead> <tr> <th>区分</th> <th>検査時期及び対象</th> <th>費用</th> <th>合計</th> </tr> </thead> <tbody> <tr> <td>学校給食食材</td> <td>食材の移り変わりに合わせ実施 (月数回)</td> <td>632,438</td> <td rowspan="3">1,932,018</td> </tr> <tr> <td>学校給食提供食</td> <td>自校調理小中学校：1校あたり1週間分を年間5回 学校給食センター：毎週 (全食分)</td> <td>1,265,020</td> </tr> <tr> <td>プール貯留水、 汚泥</td> <td>使用開始前に、地理的条件等から選定した小学校2校 において実施</td> <td>34,560</td> </tr> </tbody> </table> <p>※上記のうち小中学校給食に係る経費については、それぞれの事業から支出</p> | 区分 | 加入児童生徒数 | | | 小学校 | 中学校 | 合計 | 一般児童生徒 | 19,940 | 8,876 | 28,816 | 準要保護児童生徒 | 1,674 | 1,065 | 2,739 | 要保護児童生徒 | 178 | 110 | 288 | 合計 | 21,792 | 10,051 | 31,843 | 区分 | 年間対象 児童生徒数 | 所要金額 | 設置者が 負担する額 | 準要保護児童生徒 | 25 | 125,491 | 125,491 | 区分 | 検査時期及び対象 | 費用 | 合計 | 学校給食食材 | 食材の移り変わりに合わせ実施 (月数回) | 632,438 | 1,932,018 | 学校給食提供食 | 自校調理小中学校：1校あたり1週間分を年間5回 学校給食センター：毎週 (全食分) | 1,265,020 | プール貯留水、 汚泥 | 使用開始前に、地理的条件等から選定した小学校2校 において実施 | 34,560 |
| 区分 | 加入児童生徒数 | | | | | | | | | | | | | | | | | | | | | | | | | | | | | | | | | | | | | | | | | | | | | | | | |
| | 小学校 | 中学校 | 合計 | | | | | | | | | | | | | | | | | | | | | | | | | | | | | | | | | | | | | | | | | | | | | | |
| 一般児童生徒 | 19,940 | 8,876 | 28,816 | | | | | | | | | | | | | | | | | | | | | | | | | | | | | | | | | | | | | | | | | | | | | | |
| 準要保護児童生徒 | 1,674 | 1,065 | 2,739 | | | | | | | | | | | | | | | | | | | | | | | | | | | | | | | | | | | | | | | | | | | | | | |
| 要保護児童生徒 | 178 | 110 | 288 | | | | | | | | | | | | | | | | | | | | | | | | | | | | | | | | | | | | | | | | | | | | | | |
| 合計 | 21,792 | 10,051 | 31,843 | | | | | | | | | | | | | | | | | | | | | | | | | | | | | | | | | | | | | | | | | | | | | | |
| 区分 | 年間対象 児童生徒数 | 所要金額 | 設置者が 負担する額 | | | | | | | | | | | | | | | | | | | | | | | | | | | | | | | | | | | | | | | | | | | | | | |
| 準要保護児童生徒 | 25 | 125,491 | 125,491 | | | | | | | | | | | | | | | | | | | | | | | | | | | | | | | | | | | | | | | | | | | | | | |
| 区分 | 検査時期及び対象 | 費用 | 合計 | | | | | | | | | | | | | | | | | | | | | | | | | | | | | | | | | | | | | | | | | | | | | | |
| 学校給食食材 | 食材の移り変わりに合わせ実施 (月数回) | 632,438 | 1,932,018 | | | | | | | | | | | | | | | | | | | | | | | | | | | | | | | | | | | | | | | | | | | | | | |
| 学校給食提供食 | 自校調理小中学校：1校あたり1週間分を年間5回 学校給食センター：毎週 (全食分) | 1,265,020 | | | | | | | | | | | | | | | | | | | | | | | | | | | | | | | | | | | | | | | | | | | | | | | |
| プール貯留水、 汚泥 | 使用開始前に、地理的条件等から選定した小学校2校 において実施 | 34,560 | | | | | | | | | | | | | | | | | | | | | | | | | | | | | | | | | | | | | | | | | | | | | | | |

款 10 教育費

| 項 | 目 | 事業名 | 主管 | 決算額（円） （前年度決算額） | 主要な施策の概要及び成果 | | | | | | | | | | | | | | | | | | | | | | | | | | | | | | | | | | | | | | | | | | | | | | | | | | | | | | | | | | | | |
|------|---------|-------------------|-----------|----------------------------|--|-------|---------|---------|-------|---|--------|------|---------|------|--------|---------|---------|---------|--------|---|---------|---|-------|---|---------|---|-------|---|---------|---|-------|---|---------|---|------|---|---------|---|--------|---|---------|---|--------|---|---------|----|-------|---|---------|----|-------|---|---------|----|--------|---|---------|----|--------|---|---------|--|----|----|-----------|
| 7 | 2 | 23.3 防犯活動 推進事業 | 生徒指導 室 | 6,247,131 (7,095,596) | 防犯カメラ設置業務委託 （主要な事務事業） 市立小中学校の防犯体制を強化するために防犯カメラを設置 （単位：台・円） <table border="1" style="margin: 10px auto;"> <thead> <tr> <th></th> <th>設置学校名</th> <th>カメラ設置台数</th> <th>事業費</th> </tr> </thead> <tbody> <tr><td>1</td><td>柏第一小学校</td><td>3</td><td>253,800</td></tr> <tr><td>2</td><td>柏第五小学校</td><td>3</td><td>253,800</td></tr> <tr><td>3</td><td>柏第六小学校</td><td>3</td><td>253,800</td></tr> <tr><td>4</td><td>西原小学校</td><td>3</td><td>253,800</td></tr> <tr><td>5</td><td>藤心小学校</td><td>3</td><td>253,800</td></tr> <tr><td>6</td><td>高田小学校</td><td>3</td><td>253,800</td></tr> <tr><td>7</td><td>豊小学校</td><td>3</td><td>253,800</td></tr> <tr><td>8</td><td>光ヶ丘中学校</td><td>3</td><td>253,800</td></tr> <tr><td>9</td><td>酒井根中学校</td><td>3</td><td>253,800</td></tr> <tr><td>10</td><td>手賀中学校</td><td>3</td><td>253,800</td></tr> <tr><td>11</td><td>田中小学校</td><td>3</td><td>270,000</td></tr> <tr><td>12</td><td>花野井小学校</td><td>3</td><td>270,000</td></tr> <tr><td>13</td><td>柏第五中学校</td><td>3</td><td>270,000</td></tr> <tr><td></td><td>合計</td><td>39</td><td>3,348,000</td></tr> </tbody> </table> <p>【進捗率52%】小中学校62校中32校に設置完了 【計画期間】平成25年度（開始）～平成31年度（完了予定）</p> | | 設置学校名 | カメラ設置台数 | 事業費 | 1 | 柏第一小学校 | 3 | 253,800 | 2 | 柏第五小学校 | 3 | 253,800 | 3 | 柏第六小学校 | 3 | 253,800 | 4 | 西原小学校 | 3 | 253,800 | 5 | 藤心小学校 | 3 | 253,800 | 6 | 高田小学校 | 3 | 253,800 | 7 | 豊小学校 | 3 | 253,800 | 8 | 光ヶ丘中学校 | 3 | 253,800 | 9 | 酒井根中学校 | 3 | 253,800 | 10 | 手賀中学校 | 3 | 253,800 | 11 | 田中小学校 | 3 | 270,000 | 12 | 花野井小学校 | 3 | 270,000 | 13 | 柏第五中学校 | 3 | 270,000 | | 合計 | 39 | 3,348,000 |
| | | | | | | 設置学校名 | カメラ設置台数 | 事業費 | | | | | | | | | | | | | | | | | | | | | | | | | | | | | | | | | | | | | | | | | | | | | | | | | | | | | | | | | |
| 1 | 柏第一小学校 | 3 | 253,800 | | | | | | | | | | | | | | | | | | | | | | | | | | | | | | | | | | | | | | | | | | | | | | | | | | | | | | | | | | | | | | |
| 2 | 柏第五小学校 | 3 | 253,800 | | | | | | | | | | | | | | | | | | | | | | | | | | | | | | | | | | | | | | | | | | | | | | | | | | | | | | | | | | | | | | |
| 3 | 柏第六小学校 | 3 | 253,800 | | | | | | | | | | | | | | | | | | | | | | | | | | | | | | | | | | | | | | | | | | | | | | | | | | | | | | | | | | | | | | |
| 4 | 西原小学校 | 3 | 253,800 | | | | | | | | | | | | | | | | | | | | | | | | | | | | | | | | | | | | | | | | | | | | | | | | | | | | | | | | | | | | | | |
| 5 | 藤心小学校 | 3 | 253,800 | | | | | | | | | | | | | | | | | | | | | | | | | | | | | | | | | | | | | | | | | | | | | | | | | | | | | | | | | | | | | | |
| 6 | 高田小学校 | 3 | 253,800 | | | | | | | | | | | | | | | | | | | | | | | | | | | | | | | | | | | | | | | | | | | | | | | | | | | | | | | | | | | | | | |
| 7 | 豊小学校 | 3 | 253,800 | | | | | | | | | | | | | | | | | | | | | | | | | | | | | | | | | | | | | | | | | | | | | | | | | | | | | | | | | | | | | | |
| 8 | 光ヶ丘中学校 | 3 | 253,800 | | | | | | | | | | | | | | | | | | | | | | | | | | | | | | | | | | | | | | | | | | | | | | | | | | | | | | | | | | | | | | |
| 9 | 酒井根中学校 | 3 | 253,800 | | | | | | | | | | | | | | | | | | | | | | | | | | | | | | | | | | | | | | | | | | | | | | | | | | | | | | | | | | | | | | |
| 10 | 手賀中学校 | 3 | 253,800 | | | | | | | | | | | | | | | | | | | | | | | | | | | | | | | | | | | | | | | | | | | | | | | | | | | | | | | | | | | | | | |
| 11 | 田中小学校 | 3 | 270,000 | | | | | | | | | | | | | | | | | | | | | | | | | | | | | | | | | | | | | | | | | | | | | | | | | | | | | | | | | | | | | | |
| 12 | 花野井小学校 | 3 | 270,000 | | | | | | | | | | | | | | | | | | | | | | | | | | | | | | | | | | | | | | | | | | | | | | | | | | | | | | | | | | | | | | |
| 13 | 柏第五中学校 | 3 | 270,000 | | | | | | | | | | | | | | | | | | | | | | | | | | | | | | | | | | | | | | | | | | | | | | | | | | | | | | | | | | | | | | |
| | 合計 | 39 | 3,348,000 | | | | | | | | | | | | | | | | | | | | | | | | | | | | | | | | | | | | | | | | | | | | | | | | | | | | | | | | | | | | | | |
| | 3 | 1 体育館管理運 営事業 | スポーツ 課 | 11,263,736 (11,262,978) | 市民体育館の利用状況 （単位：人） <table border="1" style="margin: 10px auto;"> <thead> <tr> <th rowspan="2">区分</th> <th colspan="2">中央体育館</th> <th colspan="2">沼南体育館</th> </tr> <tr> <th>団体利用</th> <th>個人利用</th> <th>団体利用</th> <th>個人利用</th> </tr> </thead> <tbody> <tr> <td>利用者数</td> <td>178,480</td> <td>69,097</td> <td>119,432</td> <td>32,102</td> </tr> </tbody> </table> | 区分 | 中央体育館 | | 沼南体育館 | | 団体利用 | 個人利用 | 団体利用 | 個人利用 | 利用者数 | 178,480 | 69,097 | 119,432 | 32,102 | | | | | | | | | | | | | | | | | | | | | | | | | | | | | | | | | | | | | | | | | | | | | | |
| 区分 | 中央体育館 | | 沼南体育館 | | | | | | | | | | | | | | | | | | | | | | | | | | | | | | | | | | | | | | | | | | | | | | | | | | | | | | | | | | | | | | |
| | 団体利用 | 個人利用 | 団体利用 | 個人利用 | | | | | | | | | | | | | | | | | | | | | | | | | | | | | | | | | | | | | | | | | | | | | | | | | | | | | | | | | | | | | |
| 利用者数 | 178,480 | 69,097 | 119,432 | 32,102 | | | | | | | | | | | | | | | | | | | | | | | | | | | | | | | | | | | | | | | | | | | | | | | | | | | | | | | | | | | | | |

款 10 教育費

| 項 | 目 | 事業名 | 主管 | 決算額 (円) (前年度決算額) | 主要な施策の概要及び成果 | | | | | | | | | | | | | | | | | | | | | | | | | | | | | | | | |
|-------------------|----------------------------|--|--------|----------------------------|--|-----------|------------------|---------|----------|--------|---------|-------------|-------|-------|--------|-------------|-----------|---------|--------|--------|--------|--------|--------|-------------|--------|-------------|-------|-----------|--------|-------------|--------|------------|--------|-------|--------|----------|--------|
| 7 | 3 | 4 運動場管理運営事業 | | 28,838,721 (28,412,019) | 運動場の利用状況 (単位：人) <table border="1"> <thead> <tr> <th>名称</th> <th>利用者数</th> <th>名称</th> <th>利用者数</th> </tr> </thead> <tbody> <tr> <td>富勢運動場</td> <td>102,388</td> <td>新十余二第一公園野球場</td> <td>6,400</td> </tr> <tr> <td>逆井運動場</td> <td>93,468</td> <td>新十余二第二公園庭球場</td> <td>16,234</td> </tr> <tr> <td>宮田島運動場</td> <td>28,849</td> <td>塚崎運動場</td> <td>37,585</td> </tr> <tr> <td>柏の葉庭球場</td> <td>47,129</td> <td>大津ヶ丘中央公園運動場</td> <td>41,100</td> </tr> <tr> <td>松葉第一近隣公園野球場</td> <td>7,203</td> <td>手賀の丘公園運動場</td> <td>42,371</td> </tr> <tr> <td>松葉第二近隣公園庭球場</td> <td>16,923</td> <td>しいの木台公園庭球場</td> <td>13,119</td> </tr> <tr> <td>利根運動場</td> <td>15,700</td> <td>柏の葉公園運動場</td> <td>17,447</td> </tr> </tbody> </table> | 名称 | 利用者数 | 名称 | 利用者数 | 富勢運動場 | 102,388 | 新十余二第一公園野球場 | 6,400 | 逆井運動場 | 93,468 | 新十余二第二公園庭球場 | 16,234 | 宮田島運動場 | 28,849 | 塚崎運動場 | 37,585 | 柏の葉庭球場 | 47,129 | 大津ヶ丘中央公園運動場 | 41,100 | 松葉第一近隣公園野球場 | 7,203 | 手賀の丘公園運動場 | 42,371 | 松葉第二近隣公園庭球場 | 16,923 | しいの木台公園庭球場 | 13,119 | 利根運動場 | 15,700 | 柏の葉公園運動場 | 17,447 |
| | | 名称 | | 利用者数 | 名称 | 利用者数 | | | | | | | | | | | | | | | | | | | | | | | | | | | | | | | |
| | | 富勢運動場 | | 102,388 | 新十余二第一公園野球場 | 6,400 | | | | | | | | | | | | | | | | | | | | | | | | | | | | | | | |
| | | 逆井運動場 | | 93,468 | 新十余二第二公園庭球場 | 16,234 | | | | | | | | | | | | | | | | | | | | | | | | | | | | | | | |
| | | 宮田島運動場 | | 28,849 | 塚崎運動場 | 37,585 | | | | | | | | | | | | | | | | | | | | | | | | | | | | | | | |
| 柏の葉庭球場 | 47,129 | 大津ヶ丘中央公園運動場 | 41,100 | | | | | | | | | | | | | | | | | | | | | | | | | | | | | | | | | | |
| 松葉第一近隣公園野球場 | 7,203 | 手賀の丘公園運動場 | 42,371 | | | | | | | | | | | | | | | | | | | | | | | | | | | | | | | | | | |
| 松葉第二近隣公園庭球場 | 16,923 | しいの木台公園庭球場 | 13,119 | | | | | | | | | | | | | | | | | | | | | | | | | | | | | | | | | | |
| 利根運動場 | 15,700 | 柏の葉公園運動場 | 17,447 | | | | | | | | | | | | | | | | | | | | | | | | | | | | | | | | | | |
| 12 サイクリング施設管理運営事業 | 2,912,604 (2,649,038) | 主な管理運営事業 (単位：円) <table border="1"> <thead> <tr> <th>事業名称</th> <th>金額</th> </tr> </thead> <tbody> <tr> <td>利根サイクリング道路除草業務委託</td> <td>1,836,000</td> </tr> <tr> <td>利根運河サイクリング道路除草委託</td> <td>702,000</td> </tr> </tbody> </table> | 事業名称 | 金額 | 利根サイクリング道路除草業務委託 | 1,836,000 | 利根運河サイクリング道路除草委託 | 702,000 | | | | | | | | | | | | | | | | | | | | | | | | | | | | | |
| 事業名称 | 金額 | | | | | | | | | | | | | | | | | | | | | | | | | | | | | | | | | | | | |
| 利根サイクリング道路除草業務委託 | 1,836,000 | | | | | | | | | | | | | | | | | | | | | | | | | | | | | | | | | | | | |
| 利根運河サイクリング道路除草委託 | 702,000 | | | | | | | | | | | | | | | | | | | | | | | | | | | | | | | | | | | | |
| 14 スポーツ施設予約システム | 7,662,000 (6,994,294) | スポーツ施設予約システムの登録者数 35,006人 | | | | | | | | | | | | | | | | | | | | | | | | | | | | | | | | | | | |
| 16 運動広場管理運営事業 | 11,014,922 (13,841,679) | 運動広場の利用状況 (単位：件) <table border="1"> <thead> <tr> <th>名称</th> <th>利用件数</th> <th>名称</th> <th>利用件数</th> </tr> </thead> <tbody> <tr> <td>名戸ヶ谷運動広場</td> <td>1,224</td> <td>中の橋運動広場</td> <td>2,713</td> </tr> </tbody> </table> | 名称 | 利用件数 | 名称 | 利用件数 | 名戸ヶ谷運動広場 | 1,224 | 中の橋運動広場 | 2,713 | | | | | | | | | | | | | | | | | | | | | | | | | | | |
| 名称 | 利用件数 | 名称 | 利用件数 | | | | | | | | | | | | | | | | | | | | | | | | | | | | | | | | | | |
| 名戸ヶ谷運動広場 | 1,224 | 中の橋運動広場 | 2,713 | | | | | | | | | | | | | | | | | | | | | | | | | | | | | | | | | | |
| 22 学校体育施設開放事業 | 14,225,224 (17,844,319) | 開放校は、小学校42校、中学校20校、高校1校 (単位：日・人) <table border="1"> <thead> <tr> <th rowspan="2"></th> <th colspan="2">小学校</th> <th>中学校</th> <th>高校</th> </tr> <tr> <th>校庭・体育館</th> <th>プール(11校)</th> <th>校庭・体育館</th> <th>体育館</th> </tr> </thead> <tbody> <tr> <td>開放日数(延べ日)</td> <td>4,071</td> <td>36</td> <td>4,440</td> <td>60</td> </tr> <tr> <td>利用者数(延べ人)</td> <td>259,500</td> <td>4,727</td> <td>79,382</td> <td>2,281</td> </tr> </tbody> </table> | | 小学校 | | 中学校 | 高校 | 校庭・体育館 | プール(11校) | 校庭・体育館 | 体育館 | 開放日数(延べ日) | 4,071 | 36 | 4,440 | 60 | 利用者数(延べ人) | 259,500 | 4,727 | 79,382 | 2,281 | | | | | | | | | | | | | | | | |
| | 小学校 | | | 中学校 | 高校 | | | | | | | | | | | | | | | | | | | | | | | | | | | | | | | | |
| | 校庭・体育館 | プール(11校) | 校庭・体育館 | 体育館 | | | | | | | | | | | | | | | | | | | | | | | | | | | | | | | | | |
| 開放日数(延べ日) | 4,071 | 36 | 4,440 | 60 | | | | | | | | | | | | | | | | | | | | | | | | | | | | | | | | | |
| 利用者数(延べ人) | 259,500 | 4,727 | 79,382 | 2,281 | | | | | | | | | | | | | | | | | | | | | | | | | | | | | | | | | |

款 10 教育費

| 項 | 目 | 事業名 | 主管 | 決算額 (円) (前年度決算額) | 主要な施策の概要及び成果 | | | | | | | | | | | | | | | |
|---------------------|---------------|---------------|-------|---|--|-----|------|-----|---------------------|-------------|-----------|-----------------|------------|-----------|----------------|---------------|---------|------------------|-------------|------------|
| 7 | 3 | 24 スポーツ施設整備事業 | スポーツ課 | 225,720,757 (142,583,296) (増) | <p>沼南体育館改修工事 (主要な事務事業) 183,460,000円 アリーナの床, 屋根, 照明等, 武道場の脱衣所, 洗い場, トイレ等の改修 体育館, 運動場, 運動広場及び市民プールの改修等</p> <p>主な工事等 (単位: 円)</p> <table border="1"> <thead> <tr> <th>工事名</th> <th>工事概要</th> <th>事業費</th> </tr> </thead> <tbody> <tr> <td>柏西口第一公園・船戸市民プール塗装工事</td> <td>プール施設内の各種塗装</td> <td>1,058,400</td> </tr> <tr> <td>中央体育館非常放送設備交換工事</td> <td>非常用放送設備の交換</td> <td>1,296,648</td> </tr> <tr> <td>逆井運動広場トイレ水洗化工事</td> <td>広場設置トイレの水洗化工事</td> <td>723,600</td> </tr> <tr> <td>船戸市民プールスライダー改修工事</td> <td>スライダープールの改修</td> <td>19,008,000</td> </tr> </tbody> </table> <p>【前年度比58%増加】沼南体育館改修工事を実施したため</p> | 工事名 | 工事概要 | 事業費 | 柏西口第一公園・船戸市民プール塗装工事 | プール施設内の各種塗装 | 1,058,400 | 中央体育館非常放送設備交換工事 | 非常用放送設備の交換 | 1,296,648 | 逆井運動広場トイレ水洗化工事 | 広場設置トイレの水洗化工事 | 723,600 | 船戸市民プールスライダー改修工事 | スライダープールの改修 | 19,008,000 |
| 工事名 | 工事概要 | 事業費 | | | | | | | | | | | | | | | | | | |
| 柏西口第一公園・船戸市民プール塗装工事 | プール施設内の各種塗装 | 1,058,400 | | | | | | | | | | | | | | | | | | |
| 中央体育館非常放送設備交換工事 | 非常用放送設備の交換 | 1,296,648 | | | | | | | | | | | | | | | | | | |
| 逆井運動広場トイレ水洗化工事 | 広場設置トイレの水洗化工事 | 723,600 | | | | | | | | | | | | | | | | | | |
| 船戸市民プールスライダー改修工事 | スライダープールの改修 | 19,008,000 | | | | | | | | | | | | | | | | | | |

3 特別会計

国民健康保険事業特別会計

| 科目 | 主管 | 決算額 (円) (前年度決算額) | 主要な施策の概要及び成果 | | | | | | | | | | | | | | | | | | | | | | | | | | | | | | |
|--------------------------|----------------------------|------------------------------------|--|------------|---------------|-----------|--------|-----------|--------|----------------|-------------|----------------|---------------|--------|-------------|---------------|-------------|--------|---------------|----------------|-------------|---------------|---------------|--------|----|----------------|---------------|-------------|-------------|---------------|-------|------------|--------|
| 歳入 1・1 国民健康 保険料 | 保険年金 課 | 9,990,487,282 (10,067,506,915) | <p>国民健康保険料収納状況 (単位：円・%)</p> <table border="1"> <thead> <tr> <th>区分</th> <th>調定額 (A)</th> <th>収納済額 (B)</th> <th>不納欠損額</th> <th>還付未済額</th> <th>収納未済額</th> <th>収納率 (B÷A)</th> </tr> </thead> <tbody> <tr> <td>現年度</td> <td>10,264,171,060</td> <td>9,184,635,225</td> <td>61,900</td> <td>17,788,100</td> <td>1,097,262,035</td> <td>89.48</td> </tr> <tr> <td>滞納繰越</td> <td>4,622,204,945</td> <td>805,852,057</td> <td>385,292,193</td> <td>859,700</td> <td>3,431,920,395</td> <td>17.43</td> </tr> <tr> <td>合計</td> <td>14,886,376,005</td> <td>9,990,487,282</td> <td>385,354,093</td> <td>18,647,800</td> <td>4,529,182,430</td> <td>67.11</td> </tr> </tbody> </table> | 区分 | 調定額 (A) | 収納済額 (B) | 不納欠損額 | 還付未済額 | 収納未済額 | 収納率 (B÷A) | 現年度 | 10,264,171,060 | 9,184,635,225 | 61,900 | 17,788,100 | 1,097,262,035 | 89.48 | 滞納繰越 | 4,622,204,945 | 805,852,057 | 385,292,193 | 859,700 | 3,431,920,395 | 17.43 | 合計 | 14,886,376,005 | 9,990,487,282 | 385,354,093 | 18,647,800 | 4,529,182,430 | 67.11 | | |
| 区分 | 調定額 (A) | 収納済額 (B) | 不納欠損額 | 還付未済額 | 収納未済額 | 収納率 (B÷A) | | | | | | | | | | | | | | | | | | | | | | | | | | | |
| 現年度 | 10,264,171,060 | 9,184,635,225 | 61,900 | 17,788,100 | 1,097,262,035 | 89.48 | | | | | | | | | | | | | | | | | | | | | | | | | | | |
| 滞納繰越 | 4,622,204,945 | 805,852,057 | 385,292,193 | 859,700 | 3,431,920,395 | 17.43 | | | | | | | | | | | | | | | | | | | | | | | | | | | |
| 合計 | 14,886,376,005 | 9,990,487,282 | 385,354,093 | 18,647,800 | 4,529,182,430 | 67.11 | | | | | | | | | | | | | | | | | | | | | | | | | | | |
| 歳出 1 総務費 | 保険年金 課 給与厚生 室 | 583,787,938 (588,136,875) | <p>1 窓口等業務委託 保険年金課の業務のうち窓口業務・受電業務・入力業務の一部を委託 窓口対応件数 (単位：件)</p> <table border="1"> <thead> <tr> <th>資格</th> <th>賦課</th> <th>給付</th> <th>収納・滞納</th> <th>後期高齢</th> <th>委託業者完結</th> <th>合計</th> </tr> </thead> <tbody> <tr> <td>17,736</td> <td>9,112</td> <td>2,226</td> <td>9,591</td> <td>4,028</td> <td>19,756</td> <td>62,449</td> </tr> </tbody> </table> <p>※収納・滞納，委託業者完結については国民健康保険事業及び後期高齢者医療事業それぞれの合計 受電対応件数 (単位：件)</p> <table border="1"> <thead> <tr> <th>資格・賦課</th> <th>給付</th> <th>収納・滞納</th> <th>後期高齢</th> <th>保健事業</th> <th>その他</th> <th>委託業者完結</th> <th>合計</th> </tr> </thead> <tbody> <tr> <td>2,697</td> <td>3,730</td> <td>3,925</td> <td>3,837</td> <td>36</td> <td>1,870</td> <td>29,039</td> <td>45,134</td> </tr> </tbody> </table> <p>※収納・滞納，保健事業，その他，委託業者完結については国民健康保険事業及び後期高齢者医療事業それぞれの合計</p> | 資格 | 賦課 | 給付 | 収納・滞納 | 後期高齢 | 委託業者完結 | 合計 | 17,736 | 9,112 | 2,226 | 9,591 | 4,028 | 19,756 | 62,449 | 資格・賦課 | 給付 | 収納・滞納 | 後期高齢 | 保健事業 | その他 | 委託業者完結 | 合計 | 2,697 | 3,730 | 3,925 | 3,837 | 36 | 1,870 | 29,039 | 45,134 |
| 資格 | 賦課 | 給付 | 収納・滞納 | 後期高齢 | 委託業者完結 | 合計 | | | | | | | | | | | | | | | | | | | | | | | | | | | |
| 17,736 | 9,112 | 2,226 | 9,591 | 4,028 | 19,756 | 62,449 | | | | | | | | | | | | | | | | | | | | | | | | | | | |
| 資格・賦課 | 給付 | 収納・滞納 | 後期高齢 | 保健事業 | その他 | 委託業者完結 | 合計 | | | | | | | | | | | | | | | | | | | | | | | | | | |
| 2,697 | 3,730 | 3,925 | 3,837 | 36 | 1,870 | 29,039 | 45,134 | | | | | | | | | | | | | | | | | | | | | | | | | | |
| 2 保険給付 費 | 保険年金 課 | 27,384,327,551 (28,295,308,565) | <p>保険給付の状況</p> <p>1 医療費の状況 (単位：円)</p> <table border="1"> <thead> <tr> <th>区分</th> <th>療養給付費</th> <th>療養費</th> <th>高額療養費</th> <th>高額介護合算療養費</th> </tr> </thead> <tbody> <tr> <td>一般</td> <td>22,759,153,322</td> <td>359,544,440</td> <td>3,128,856,546</td> <td>2,239,520</td> </tr> <tr> <td>退職</td> <td>715,503,754</td> <td>9,182,358</td> <td>156,643,963</td> <td>57,421</td> </tr> <tr> <td>合計</td> <td>23,474,657,076</td> <td>368,726,798</td> <td>3,285,500,509</td> <td>2,296,941</td> </tr> </tbody> </table> <p>2 出産費・葬祭費の状況 (単位：件・円)</p> <table border="1"> <thead> <tr> <th>区分</th> <th>件数</th> <th>金額</th> </tr> </thead> <tbody> <tr> <td>出産育児一時金</td> <td>397</td> <td>166,717,986</td> </tr> <tr> <td>葬祭費</td> <td>524</td> <td>26,200,000</td> </tr> </tbody> </table> | 区分 | 療養給付費 | 療養費 | 高額療養費 | 高額介護合算療養費 | 一般 | 22,759,153,322 | 359,544,440 | 3,128,856,546 | 2,239,520 | 退職 | 715,503,754 | 9,182,358 | 156,643,963 | 57,421 | 合計 | 23,474,657,076 | 368,726,798 | 3,285,500,509 | 2,296,941 | 区分 | 件数 | 金額 | 出産育児一時金 | 397 | 166,717,986 | 葬祭費 | 524 | 26,200,000 | |
| 区分 | 療養給付費 | 療養費 | 高額療養費 | 高額介護合算療養費 | | | | | | | | | | | | | | | | | | | | | | | | | | | | | |
| 一般 | 22,759,153,322 | 359,544,440 | 3,128,856,546 | 2,239,520 | | | | | | | | | | | | | | | | | | | | | | | | | | | | | |
| 退職 | 715,503,754 | 9,182,358 | 156,643,963 | 57,421 | | | | | | | | | | | | | | | | | | | | | | | | | | | | | |
| 合計 | 23,474,657,076 | 368,726,798 | 3,285,500,509 | 2,296,941 | | | | | | | | | | | | | | | | | | | | | | | | | | | | | |
| 区分 | 件数 | 金額 | | | | | | | | | | | | | | | | | | | | | | | | | | | | | | | |
| 出産育児一時金 | 397 | 166,717,986 | | | | | | | | | | | | | | | | | | | | | | | | | | | | | | | |
| 葬祭費 | 524 | 26,200,000 | | | | | | | | | | | | | | | | | | | | | | | | | | | | | | | |

国民健康保険事業特別会計

| 科目 | 主管 | 決算額 (円) (前年度決算額) | 主要な施策の概要及び成果 | | | | | | | | | | | | | | | | | | | | | | | | | | | | | | | | |
|---------------------------|---------------|---------------------------------|---|---------|-------------|------|--------|--------|------------|------|------|-------|------|-----|---------|--------|-------|-------|-----|-----|-------------|------|----------|-----|---------|------|---------------|---------|-------|-----------|-----------|-------|-----|-----|---------|
| 8・1 特定健康 診査等事 業費 | 保険年金 課 | 330,483,251 (341,385,650) | <p>1 特定健康診査 特定健康診査等の実施状況 (単位：人・件・%)</p> <table border="1"> <thead> <tr> <th>受診券発行者数</th> <th>受診件数</th> <th>受診率</th> </tr> </thead> <tbody> <tr> <td>79,496</td> <td>30,253</td> <td>38.1</td> </tr> </tbody> </table> <p>※受診券発行者数, 受診件数は75歳到達者を含む</p> <p>健診種別受診件数 (委託料支出対象件数) (単位：件・円)</p> <table border="1"> <thead> <tr> <th>個別健診</th> <th>集団健診</th> <th>人間ドック</th> <th>脳ドック</th> <th>その他</th> <th>健康診査委託料</th> </tr> </thead> <tbody> <tr> <td>23,509</td> <td>1,655</td> <td>3,899</td> <td>685</td> <td>505</td> <td>297,303,116</td> </tr> </tbody> </table> <p>健診受診費の助成状況 (単位：件・円)</p> <table border="1"> <thead> <tr> <th>助成件数</th> <th>健診受診費助成金</th> </tr> </thead> <tbody> <tr> <td>140</td> <td>700,000</td> </tr> </tbody> </table> <p>※1件につき5,000円を助成</p> <p>2 特定保健指導 特定保健指導の実施状況 (単位：人・件・円)</p> <table border="1"> <thead> <tr> <th>対象者数</th> <th>実施数 (うち委託実績数)</th> <th>保健指導委託料</th> </tr> </thead> <tbody> <tr> <td>3,185</td> <td>693 (204)</td> <td>2,008,908</td> </tr> </tbody> </table> <p>3 ロコモフィットかしわ事業 (主要な事務事業) 実施状況 (単位：人・円)</p> <table border="1"> <thead> <tr> <th>延利用者数</th> <th>委託料</th> </tr> </thead> <tbody> <tr> <td>195</td> <td>894,636</td> </tr> </tbody> </table> | 受診券発行者数 | 受診件数 | 受診率 | 79,496 | 30,253 | 38.1 | 個別健診 | 集団健診 | 人間ドック | 脳ドック | その他 | 健康診査委託料 | 23,509 | 1,655 | 3,899 | 685 | 505 | 297,303,116 | 助成件数 | 健診受診費助成金 | 140 | 700,000 | 対象者数 | 実施数 (うち委託実績数) | 保健指導委託料 | 3,185 | 693 (204) | 2,008,908 | 延利用者数 | 委託料 | 195 | 894,636 |
| 受診券発行者数 | 受診件数 | 受診率 | | | | | | | | | | | | | | | | | | | | | | | | | | | | | | | | | |
| 79,496 | 30,253 | 38.1 | | | | | | | | | | | | | | | | | | | | | | | | | | | | | | | | | |
| 個別健診 | 集団健診 | 人間ドック | 脳ドック | その他 | 健康診査委託料 | | | | | | | | | | | | | | | | | | | | | | | | | | | | | | |
| 23,509 | 1,655 | 3,899 | 685 | 505 | 297,303,116 | | | | | | | | | | | | | | | | | | | | | | | | | | | | | | |
| 助成件数 | 健診受診費助成金 | | | | | | | | | | | | | | | | | | | | | | | | | | | | | | | | | | |
| 140 | 700,000 | | | | | | | | | | | | | | | | | | | | | | | | | | | | | | | | | | |
| 対象者数 | 実施数 (うち委託実績数) | 保健指導委託料 | | | | | | | | | | | | | | | | | | | | | | | | | | | | | | | | | |
| 3,185 | 693 (204) | 2,008,908 | | | | | | | | | | | | | | | | | | | | | | | | | | | | | | | | | |
| 延利用者数 | 委託料 | | | | | | | | | | | | | | | | | | | | | | | | | | | | | | | | | | |
| 195 | 894,636 | | | | | | | | | | | | | | | | | | | | | | | | | | | | | | | | | | |
| 8・2 保健事業 費 | | 28,067,402 (27,621,118) | <p>保健事業利用券事業 保健事業利用券利用状況 (単位：人・枚・円)</p> <table border="1"> <thead> <tr> <th>交付人数</th> <th>利用枚数</th> <th>助成金額</th> </tr> </thead> <tbody> <tr> <td>3,668</td> <td>15,068</td> <td>15,068,000</td> </tr> </tbody> </table> | 交付人数 | 利用枚数 | 助成金額 | 3,668 | 15,068 | 15,068,000 | | | | | | | | | | | | | | | | | | | | | | | | | | |
| 交付人数 | 利用枚数 | 助成金額 | | | | | | | | | | | | | | | | | | | | | | | | | | | | | | | | | |
| 3,668 | 15,068 | 15,068,000 | | | | | | | | | | | | | | | | | | | | | | | | | | | | | | | | | |
| 9・1・1 基金積立 金 | | 104,423 (500,143,536) (減) | 【前年度比99%減少】前年度に国民健康保険事業財政調整基金へ一般会計からの法定外繰入金500,000,000円を積立てたため | | | | | | | | | | | | | | | | | | | | | | | | | | | | | | | | |

公設総合地方卸売市場事業特別会計

| 科目 | 主管 | 決算額 (円) (前年度決算額) | 主要な施策の概要及び成果 | | | | | | | | | | | | | | | | | | | | | | | | |
|--------------------|-------------|---|--|-------|------|-------------|-----------|------------------|------------|----------------|------------|-----------------|------------|---------------|------------|-----------|-----------|----------------|-----------|----|------------|-----------|------------|-----|------|-------------|-------------|
| 歳入 1・1・1 使用料 | 公設市場 | 317,503,275 (321,730,658) | <p>1 市場使用料 (単位：円)</p> <table border="1"> <thead> <tr> <th>部類</th> <th>卸売業者</th> <th>仲卸業者</th> <th>合計</th> </tr> </thead> <tbody> <tr> <td>青果部</td> <td>10,810,889</td> <td>5,223,313</td> <td>16,034,202</td> </tr> <tr> <td>水産物部</td> <td>38,058,837</td> <td>2,583,617</td> <td>40,642,454</td> </tr> <tr> <td>花き部</td> <td>3,588,647</td> <td>719,187</td> <td>4,307,834</td> </tr> <tr> <td>合計</td> <td>52,458,373</td> <td>8,526,117</td> <td>60,984,490</td> </tr> </tbody> </table> <p>取扱高(額)による市場使用料は、仲卸業者に係るものを含めて調定額の全額を収納した。</p> <p>2 市場施設使用料 (単位：円)</p> <table border="1"> <thead> <tr> <th>調定額</th> <th>収入済額</th> </tr> </thead> <tbody> <tr> <td>265,756,004</td> <td>256,518,785</td> </tr> </tbody> </table> <p>市場内各施設の市場施設使用料及び市場施設用地使用料は、繰越分を含めて調定額の96.5%であった。</p> | 部類 | 卸売業者 | 仲卸業者 | 合計 | 青果部 | 10,810,889 | 5,223,313 | 16,034,202 | 水産物部 | 38,058,837 | 2,583,617 | 40,642,454 | 花き部 | 3,588,647 | 719,187 | 4,307,834 | 合計 | 52,458,373 | 8,526,117 | 60,984,490 | 調定額 | 収入済額 | 265,756,004 | 256,518,785 |
| 部類 | 卸売業者 | 仲卸業者 | 合計 | | | | | | | | | | | | | | | | | | | | | | | | |
| 青果部 | 10,810,889 | 5,223,313 | 16,034,202 | | | | | | | | | | | | | | | | | | | | | | | | |
| 水産物部 | 38,058,837 | 2,583,617 | 40,642,454 | | | | | | | | | | | | | | | | | | | | | | | | |
| 花き部 | 3,588,647 | 719,187 | 4,307,834 | | | | | | | | | | | | | | | | | | | | | | | | |
| 合計 | 52,458,373 | 8,526,117 | 60,984,490 | | | | | | | | | | | | | | | | | | | | | | | | |
| 調定額 | 収入済額 | | | | | | | | | | | | | | | | | | | | | | | | | | |
| 265,756,004 | 256,518,785 | | | | | | | | | | | | | | | | | | | | | | | | | | |
| 7・1・1 繰入金 | 公設市場 | 56,000,000 (53,000,000) | 繰入金 公設総合地方卸売市場事業に要する経費及び公債費に充てるため、一般会計から56,000,000円を繰り入れた。 総務副大臣通知による繰出基準に基づく額内の繰入を行った。 | | | | | | | | | | | | | | | | | | | | | | | | |
| 9・5・5 雑入 | 公設市場 | 142,545,485 (125,137,329) | 雑入 電気料金を主とする雑入は、繰越分を含めて調定額144,933,171円に対し、収入済額は、142,545,485円であった。 | | | | | | | | | | | | | | | | | | | | | | | | |
| 歳出 2・1・1 事業費 | 公設市場 | 119,747,961 (278,530,064) (減) | <p>1 施設整備に要する経費 管理運営のための改良・維持補修及び電気設備改修工事を実施 (単位：円)</p> <table border="1"> <thead> <tr> <th>主な工事名</th> <th>金額</th> </tr> </thead> <tbody> <tr> <td>青果棟屋根谷樋防水工事</td> <td>1,188,000</td> </tr> <tr> <td>青果棟事務所No.4内装改修工事</td> <td>1,067,482</td> </tr> <tr> <td>廃水処理施設沈殿槽搔寄機工事</td> <td>1,026,000</td> </tr> <tr> <td>青果棟充電用コンセント増設工事</td> <td>1,274,400</td> </tr> <tr> <td>公設市場屋外トイレ撤去工事</td> <td>1,232,280</td> </tr> <tr> <td>青果荷捌所撤去修繕</td> <td>1,038,420</td> </tr> <tr> <td>管理棟2階倉庫他内装改修工事</td> <td>1,298,160</td> </tr> </tbody> </table> | 主な工事名 | 金額 | 青果棟屋根谷樋防水工事 | 1,188,000 | 青果棟事務所No.4内装改修工事 | 1,067,482 | 廃水処理施設沈殿槽搔寄機工事 | 1,026,000 | 青果棟充電用コンセント増設工事 | 1,274,400 | 公設市場屋外トイレ撤去工事 | 1,232,280 | 青果荷捌所撤去修繕 | 1,038,420 | 管理棟2階倉庫他内装改修工事 | 1,298,160 | | | | | | | | |
| 主な工事名 | 金額 | | | | | | | | | | | | | | | | | | | | | | | | | | |
| 青果棟屋根谷樋防水工事 | 1,188,000 | | | | | | | | | | | | | | | | | | | | | | | | | | |
| 青果棟事務所No.4内装改修工事 | 1,067,482 | | | | | | | | | | | | | | | | | | | | | | | | | | |
| 廃水処理施設沈殿槽搔寄機工事 | 1,026,000 | | | | | | | | | | | | | | | | | | | | | | | | | | |
| 青果棟充電用コンセント増設工事 | 1,274,400 | | | | | | | | | | | | | | | | | | | | | | | | | | |
| 公設市場屋外トイレ撤去工事 | 1,232,280 | | | | | | | | | | | | | | | | | | | | | | | | | | |
| 青果荷捌所撤去修繕 | 1,038,420 | | | | | | | | | | | | | | | | | | | | | | | | | | |
| 管理棟2階倉庫他内装改修工事 | 1,298,160 | | | | | | | | | | | | | | | | | | | | | | | | | | |

公設総合地方卸売市場事業特別会計

| 科目 | 主管 | 決算額（円） （前年度決算額） | 主要な施策の概要及び成果 | | | | | | | | | | | | | | | | | | | | | | | | | | | | | | | | | | | | | | | | |
|-------------------|------------|--------------------|---|-------|----|----------------|-----------|-------------------|------------|----------|-----------|-------------------|------------|-----------|-----------|----------------|-----------|-----------------|-----------|----------------|-----------|-------------------|-----------|--|------|--------|----|---------------|------------|-------------|-------------|-----------------|---|------------|------------|-----------------|-----------|------------|------------|----|------------|-------------|-------------|
| 2・1・1 事業費 | 公設市場 | | <p style="text-align: right;">(単位：円)</p> <table border="1" style="margin-left: auto; margin-right: auto;"> <thead> <tr> <th>主な工事名</th> <th>金額</th> </tr> </thead> <tbody> <tr> <td>冷蔵庫棟冷却水ポンプ改修工事</td> <td>1,177,200</td> </tr> <tr> <td>公設市場青果棟電気設備工事 その1</td> <td>10,306,440</td> </tr> <tr> <td>設備基礎改修工事</td> <td>1,179,360</td> </tr> <tr> <td>柏市公設市場バナナ醗酵室低温化工事</td> <td>14,580,000</td> </tr> <tr> <td>受変電設備設置工事</td> <td>1,198,800</td> </tr> <tr> <td>公設市場青果棟荷受所新設工事</td> <td>3,780,000</td> </tr> <tr> <td>公設市場高圧気中開閉器改修工事</td> <td>2,808,000</td> </tr> <tr> <td>青果倉庫棟事務所内装改修工事</td> <td>1,213,920</td> </tr> <tr> <td>柏市公設市場500人浄化槽改修工事</td> <td>3,834,000</td> </tr> </tbody> </table> <p>2 花き棟改築事業（継続費）（主要な事務事業） 公設市場整備計画に基づき、平成28・29年度継続費事業として花き棟改築工事を実施 (単位：円)</p> <table border="1" style="margin-left: auto; margin-right: auto;"> <thead> <tr> <th></th> <th>28年度</th> <th>29年度予定</th> <th>合計</th> </tr> </thead> <tbody> <tr> <td>花き棟改築工事（建築工事）</td> <td>17,300,000</td> <td>171,700,000</td> <td>189,000,000</td> </tr> <tr> <td>花き棟改築工事（電気設備工事）</td> <td>0</td> <td>26,978,400</td> <td>26,978,400</td> </tr> <tr> <td>花き棟改築工事（機械設備工事）</td> <td>3,900,000</td> <td>18,706,560</td> <td>22,606,560</td> </tr> <tr> <td>合計</td> <td>21,200,000</td> <td>217,384,960</td> <td>238,584,960</td> </tr> </tbody> </table> <p>【前年度比57%減少】平成26・27年度で実施した青果棟耐震改修工事が完了したため 【事業進捗率28%】花き棟改築工事業 【計画期間】平成28年度（開始）～平成29年度（完了予定）</p> | 主な工事名 | 金額 | 冷蔵庫棟冷却水ポンプ改修工事 | 1,177,200 | 公設市場青果棟電気設備工事 その1 | 10,306,440 | 設備基礎改修工事 | 1,179,360 | 柏市公設市場バナナ醗酵室低温化工事 | 14,580,000 | 受変電設備設置工事 | 1,198,800 | 公設市場青果棟荷受所新設工事 | 3,780,000 | 公設市場高圧気中開閉器改修工事 | 2,808,000 | 青果倉庫棟事務所内装改修工事 | 1,213,920 | 柏市公設市場500人浄化槽改修工事 | 3,834,000 | | 28年度 | 29年度予定 | 合計 | 花き棟改築工事（建築工事） | 17,300,000 | 171,700,000 | 189,000,000 | 花き棟改築工事（電気設備工事） | 0 | 26,978,400 | 26,978,400 | 花き棟改築工事（機械設備工事） | 3,900,000 | 18,706,560 | 22,606,560 | 合計 | 21,200,000 | 217,384,960 | 238,584,960 |
| 主な工事名 | 金額 | | | | | | | | | | | | | | | | | | | | | | | | | | | | | | | | | | | | | | | | | | |
| 冷蔵庫棟冷却水ポンプ改修工事 | 1,177,200 | | | | | | | | | | | | | | | | | | | | | | | | | | | | | | | | | | | | | | | | | | |
| 公設市場青果棟電気設備工事 その1 | 10,306,440 | | | | | | | | | | | | | | | | | | | | | | | | | | | | | | | | | | | | | | | | | | |
| 設備基礎改修工事 | 1,179,360 | | | | | | | | | | | | | | | | | | | | | | | | | | | | | | | | | | | | | | | | | | |
| 柏市公設市場バナナ醗酵室低温化工事 | 14,580,000 | | | | | | | | | | | | | | | | | | | | | | | | | | | | | | | | | | | | | | | | | | |
| 受変電設備設置工事 | 1,198,800 | | | | | | | | | | | | | | | | | | | | | | | | | | | | | | | | | | | | | | | | | | |
| 公設市場青果棟荷受所新設工事 | 3,780,000 | | | | | | | | | | | | | | | | | | | | | | | | | | | | | | | | | | | | | | | | | | |
| 公設市場高圧気中開閉器改修工事 | 2,808,000 | | | | | | | | | | | | | | | | | | | | | | | | | | | | | | | | | | | | | | | | | | |
| 青果倉庫棟事務所内装改修工事 | 1,213,920 | | | | | | | | | | | | | | | | | | | | | | | | | | | | | | | | | | | | | | | | | | |
| 柏市公設市場500人浄化槽改修工事 | 3,834,000 | | | | | | | | | | | | | | | | | | | | | | | | | | | | | | | | | | | | | | | | | | |
| | 28年度 | 29年度予定 | 合計 | | | | | | | | | | | | | | | | | | | | | | | | | | | | | | | | | | | | | | | | |
| 花き棟改築工事（建築工事） | 17,300,000 | 171,700,000 | 189,000,000 | | | | | | | | | | | | | | | | | | | | | | | | | | | | | | | | | | | | | | | | |
| 花き棟改築工事（電気設備工事） | 0 | 26,978,400 | 26,978,400 | | | | | | | | | | | | | | | | | | | | | | | | | | | | | | | | | | | | | | | | |
| 花き棟改築工事（機械設備工事） | 3,900,000 | 18,706,560 | 22,606,560 | | | | | | | | | | | | | | | | | | | | | | | | | | | | | | | | | | | | | | | | |
| 合計 | 21,200,000 | 217,384,960 | 238,584,960 | | | | | | | | | | | | | | | | | | | | | | | | | | | | | | | | | | | | | | | | |

駐車場事業特別会計

| 科目 | 主管 | 決算額（円） （前年度決算額） | 主要な施策の概要及び成果 | | | | | | | | | | | | | | | | |
|--------------------------|-------------|--|--|-------|----|-------------------|------------|---------|-----------|---------|------------|---------|------------|----------------|-------|--------------|--------|----|-------------|
| 歳入 1・1・1 使用料 | 交通施設課 | 152,796,057 (193,938,355) | <p>駐車場使用料 平成28年4月1日から29年3月31日までに収入のあった駐車場の使用料金は、次の表を参照 (単位：円)</p> <table border="1"> <thead> <tr> <th>項目</th> <th>金額</th> </tr> </thead> <tbody> <tr> <td>(1) 時間貸</td> <td>30,201,090</td> </tr> <tr> <td>(2) 回数券</td> <td>4,764,480</td> </tr> <tr> <td>(3) 特約店</td> <td>97,445,017</td> </tr> <tr> <td>(4) 定期券</td> <td>20,363,250</td> </tr> <tr> <td>(5) 駐車場用地施設使用料</td> <td>1,880</td> </tr> <tr> <td>(6) 駐車場施設使用料</td> <td>20,340</td> </tr> <tr> <td>合計</td> <td>152,796,057</td> </tr> </tbody> </table> | 項目 | 金額 | (1) 時間貸 | 30,201,090 | (2) 回数券 | 4,764,480 | (3) 特約店 | 97,445,017 | (4) 定期券 | 20,363,250 | (5) 駐車場用地施設使用料 | 1,880 | (6) 駐車場施設使用料 | 20,340 | 合計 | 152,796,057 |
| 項目 | 金額 | | | | | | | | | | | | | | | | | | |
| (1) 時間貸 | 30,201,090 | | | | | | | | | | | | | | | | | | |
| (2) 回数券 | 4,764,480 | | | | | | | | | | | | | | | | | | |
| (3) 特約店 | 97,445,017 | | | | | | | | | | | | | | | | | | |
| (4) 定期券 | 20,363,250 | | | | | | | | | | | | | | | | | | |
| (5) 駐車場用地施設使用料 | 1,880 | | | | | | | | | | | | | | | | | | |
| (6) 駐車場施設使用料 | 20,340 | | | | | | | | | | | | | | | | | | |
| 合計 | 152,796,057 | | | | | | | | | | | | | | | | | | |
| 7・1・1 繰入金 | | 85,000,000 (120,000,000) | <p>一般会計繰入金 公債費償還額のため、一般会計より繰入れ</p> | | | | | | | | | | | | | | | | |
| 8・1・1 繰越金 | | 18,929,421 (27,104,508) (減) | <p>前年度繰越金 【前年度比30%減少】平成27年度に外壁改修工事を行ったため、繰越金減少</p> | | | | | | | | | | | | | | | | |
| 歳出 1・1・1 管理 運営費 | 交通施設課 | 89,212,439 (137,164,696) (減) | <p>指定管理料 (単位：円)</p> <table border="1"> <thead> <tr> <th>指定管理者</th> <th>金額</th> </tr> </thead> <tbody> <tr> <td>アマノマネジメントサービス株式会社</td> <td>52,898,400</td> </tr> </tbody> </table> <p>【前年度比35%減少】平成27年度に市営駐車場外壁改修工事を実施したため</p> | 指定管理者 | 金額 | アマノマネジメントサービス株式会社 | 52,898,400 | | | | | | | | | | | | |
| 指定管理者 | 金額 | | | | | | | | | | | | | | | | | | |
| アマノマネジメントサービス株式会社 | 52,898,400 | | | | | | | | | | | | | | | | | | |

介護老人保健施設事業特別会計

| 科目 | 主管 | 決算額 (円) (前年度決算額) | 主要な施策の概要及び成果 | | | | | | | | | | | | | | | | |
|----------------------------|-------------|---------------------------------------|---|--|----|------|----|-------|-------|-------|--------|------|------|-----|------|------|-----|-----|-----|
| 歳入 2・2・1 指定管理者負担金 | 医療公社 管理課 | 16,597,672 (18,037,870) | 1 指定管理者負担金 指定管理者負担金として、平成28年度に係る企業債利息相当額16,643,768円から柏市負担分の光熱水費46,096円を除いた16,597,672円の収入があった。 | | | | | | | | | | | | | | | | |
| 4・1・1 繰入金 | | 79,000,000 (73,000,000) | 2 繰入金 一般会計繰入金として、介護老人保健施設事業に係る公債費に充てるため、79,000,000円を繰り入れた。 | | | | | | | | | | | | | | | | |
| 5・1・1 繰越金 | | 7,642,995 (8,666,694) | 3 繰越金 平成27年度において、8,666,694円の繰越金残高が生じたので、平成28年度に全額繰り越した。 | | | | | | | | | | | | | | | | |
| 7・1・1 市債 | | 9,900,000 (-) | 4 介護老人保健施設事業債 柏市立介護老人保健施設はみんぐ空調設備更新工事に係る費用に充当するため、9,900,000円の借入れを行った。 | | | | | | | | | | | | | | | | |
| 歳出 1・1・1 介護老人保健施設事業費 | 医療公社 管理課 | 25,114,668 (13,533,681) (増) | <p>平成28年度介護老人保健施設はみんぐの利用状況 (単位：人・日)</p> <table border="1"> <thead> <tr> <th></th> <th>通所</th> <th>短期入所</th> <th>入所</th> </tr> </thead> <tbody> <tr> <td>利用延人数</td> <td>5,936</td> <td>2,975</td> <td>29,165</td> </tr> <tr> <td>1日平均</td> <td>19.3</td> <td>8.2</td> <td>79.9</td> </tr> <tr> <td>稼働日数</td> <td>308</td> <td>365</td> <td>365</td> </tr> </tbody> </table> <p>介護老人保健施設事業費 介護老人保健施設事業に要する経費として、25,114,668円を支出した。 【前年度比86%増加】備品購入費の増 (内訳：電動ベッド更新(20台)5,814,720円、特殊浴槽5,940,000円) 委託料の増 (内訳：空調更新工事設計委託9,968,400円)</p> | | 通所 | 短期入所 | 入所 | 利用延人数 | 5,936 | 2,975 | 29,165 | 1日平均 | 19.3 | 8.2 | 79.9 | 稼働日数 | 308 | 365 | 365 |
| | 通所 | 短期入所 | 入所 | | | | | | | | | | | | | | | | |
| 利用延人数 | 5,936 | 2,975 | 29,165 | | | | | | | | | | | | | | | | |
| 1日平均 | 19.3 | 8.2 | 79.9 | | | | | | | | | | | | | | | | |
| 稼働日数 | 308 | 365 | 365 | | | | | | | | | | | | | | | | |

介護保険事業特別会計

| 科目 | 主管 | 決算額 (円) (前年度決算額) | 主要な施策の概要及び成果 | | | | | | | | | | | | | | | | | | | | | | | | | | | | | | | | | | | | | | | | | | | | | | | | | | | | | | | | | | | | | | | | | | | | | | | | | | | | | | | | | | | | | | | | | | | | | | | | | | | | |
|-----------------------------------|---------------|----------------------------------|---|------------|-------------|-----------|-----------|----------------|--------|-------|--------|----|-----|------|-------|-------|-------|-----|--------------|---------------|---------------|---|-----------|---|--------|--------------|-------------|-------------|---|---------|------------|-------|---------------|-------------|------------|------------|---|------------|-------|----|---------------|---------------|------------|-----------|-------------|-------|----|--------|-------|------|-----|-----------|-----------------|-------|------------|----|-------|------------|----|------|------|------|------|------|------|------|----------------|------|-----|----|----|-----|----|-----|-----|-----|-------|------------|-----------|-----------|------------|-----------|-----------|-----------|------------|----|--|--|--|--|--|--|------|-------|--|--|--|--|--|--|--|----|------------|
| 歳入 1・1・1 第1号 被保険者 保険料 | 介護保険 課 | 5,870,314,030 (5,649,733,110) | <p>1 第1号被保険者の状況 (平成28年度末現在) (単位:人)</p> <table border="1"> <tr> <td colspan="2">第1号被保険者数</td> <td>103,278</td> </tr> <tr> <td rowspan="2">内訳</td> <td>65歳以上75歳未満</td> <td>57,188</td> </tr> <tr> <td>75歳以上</td> <td>46,090</td> </tr> </table> <p>2 介護保険料の収入状況 (単位:円・%)</p> <table border="1"> <thead> <tr> <th>区分</th> <th>調定額</th> <th>収入済額</th> <th>不納欠損額</th> <th>還付未済額</th> <th>収入未済額</th> <th>収入率</th> </tr> </thead> <tbody> <tr> <td>現年度分 特別徴収</td> <td>5,286,770,290</td> <td>5,289,927,210</td> <td>0</td> <td>3,156,920</td> <td>0</td> <td>100.06</td> </tr> <tr> <td>現年度分 普通徴収</td> <td>616,966,500</td> <td>556,469,730</td> <td>0</td> <td>341,380</td> <td>60,838,150</td> <td>90.19</td> </tr> <tr> <td>滞納繰越分 普通徴収</td> <td>122,610,170</td> <td>23,917,090</td> <td>38,368,700</td> <td>0</td> <td>60,324,380</td> <td>19.51</td> </tr> <tr> <td>合計</td> <td>6,026,346,960</td> <td>5,870,314,030</td> <td>38,368,700</td> <td>3,498,300</td> <td>121,162,530</td> <td>97.41</td> </tr> </tbody> </table> <p>3 不納欠損の状況 (単位:人・円)</p> <table border="1"> <thead> <tr> <th>理由</th> <th>納付義務者数</th> <th>不納欠損額</th> </tr> </thead> <tbody> <tr> <td>生活困窮</td> <td>985</td> <td>9,453,860</td> </tr> <tr> <td>居所不明 (転出・死亡を含む)</td> <td>1,212</td> <td>28,914,840</td> </tr> <tr> <td>合計</td> <td>2,197</td> <td>38,368,700</td> </tr> </tbody> </table> <p>4 収入未済の状況 (現年度分) (単位:人・円)</p> <table border="1"> <thead> <tr> <th>段階</th> <th>第1段階</th> <th>第2段階</th> <th>第3段階</th> <th>第4段階</th> <th>第5段階</th> <th>第6段階</th> <th>第7段階</th> <th>第8段階～ 第18段階</th> </tr> </thead> <tbody> <tr> <td>未納者数</td> <td>629</td> <td>42</td> <td>44</td> <td>435</td> <td>50</td> <td>220</td> <td>154</td> <td>304</td> </tr> <tr> <td>収入未済額</td> <td>11,069,180</td> <td>1,013,620</td> <td>1,281,040</td> <td>15,913,880</td> <td>1,841,120</td> <td>9,060,020</td> <td>6,826,810</td> <td>13,832,480</td> </tr> <tr> <td colspan="7">合計</td> <td>未納者数</td> <td>1,878</td> </tr> <tr> <td colspan="7"></td> <td>金額</td> <td>60,838,150</td> </tr> </tbody> </table> | 第1号被保険者数 | | 103,278 | 内訳 | 65歳以上75歳未満 | 57,188 | 75歳以上 | 46,090 | 区分 | 調定額 | 収入済額 | 不納欠損額 | 還付未済額 | 収入未済額 | 収入率 | 現年度分 特別徴収 | 5,286,770,290 | 5,289,927,210 | 0 | 3,156,920 | 0 | 100.06 | 現年度分 普通徴収 | 616,966,500 | 556,469,730 | 0 | 341,380 | 60,838,150 | 90.19 | 滞納繰越分 普通徴収 | 122,610,170 | 23,917,090 | 38,368,700 | 0 | 60,324,380 | 19.51 | 合計 | 6,026,346,960 | 5,870,314,030 | 38,368,700 | 3,498,300 | 121,162,530 | 97.41 | 理由 | 納付義務者数 | 不納欠損額 | 生活困窮 | 985 | 9,453,860 | 居所不明 (転出・死亡を含む) | 1,212 | 28,914,840 | 合計 | 2,197 | 38,368,700 | 段階 | 第1段階 | 第2段階 | 第3段階 | 第4段階 | 第5段階 | 第6段階 | 第7段階 | 第8段階～ 第18段階 | 未納者数 | 629 | 42 | 44 | 435 | 50 | 220 | 154 | 304 | 収入未済額 | 11,069,180 | 1,013,620 | 1,281,040 | 15,913,880 | 1,841,120 | 9,060,020 | 6,826,810 | 13,832,480 | 合計 | | | | | | | 未納者数 | 1,878 | | | | | | | | 金額 | 60,838,150 |
| 第1号被保険者数 | | 103,278 | | | | | | | | | | | | | | | | | | | | | | | | | | | | | | | | | | | | | | | | | | | | | | | | | | | | | | | | | | | | | | | | | | | | | | | | | | | | | | | | | | | | | | | | | | | | | | | | | | | | | |
| 内訳 | 65歳以上75歳未満 | 57,188 | | | | | | | | | | | | | | | | | | | | | | | | | | | | | | | | | | | | | | | | | | | | | | | | | | | | | | | | | | | | | | | | | | | | | | | | | | | | | | | | | | | | | | | | | | | | | | | | | | | | | |
| | 75歳以上 | 46,090 | | | | | | | | | | | | | | | | | | | | | | | | | | | | | | | | | | | | | | | | | | | | | | | | | | | | | | | | | | | | | | | | | | | | | | | | | | | | | | | | | | | | | | | | | | | | | | | | | | | | | |
| 区分 | 調定額 | 収入済額 | 不納欠損額 | 還付未済額 | 収入未済額 | 収入率 | | | | | | | | | | | | | | | | | | | | | | | | | | | | | | | | | | | | | | | | | | | | | | | | | | | | | | | | | | | | | | | | | | | | | | | | | | | | | | | | | | | | | | | | | | | | | | | | | |
| 現年度分 特別徴収 | 5,286,770,290 | 5,289,927,210 | 0 | 3,156,920 | 0 | 100.06 | | | | | | | | | | | | | | | | | | | | | | | | | | | | | | | | | | | | | | | | | | | | | | | | | | | | | | | | | | | | | | | | | | | | | | | | | | | | | | | | | | | | | | | | | | | | | | | | | |
| 現年度分 普通徴収 | 616,966,500 | 556,469,730 | 0 | 341,380 | 60,838,150 | 90.19 | | | | | | | | | | | | | | | | | | | | | | | | | | | | | | | | | | | | | | | | | | | | | | | | | | | | | | | | | | | | | | | | | | | | | | | | | | | | | | | | | | | | | | | | | | | | | | | | | |
| 滞納繰越分 普通徴収 | 122,610,170 | 23,917,090 | 38,368,700 | 0 | 60,324,380 | 19.51 | | | | | | | | | | | | | | | | | | | | | | | | | | | | | | | | | | | | | | | | | | | | | | | | | | | | | | | | | | | | | | | | | | | | | | | | | | | | | | | | | | | | | | | | | | | | | | | | | |
| 合計 | 6,026,346,960 | 5,870,314,030 | 38,368,700 | 3,498,300 | 121,162,530 | 97.41 | | | | | | | | | | | | | | | | | | | | | | | | | | | | | | | | | | | | | | | | | | | | | | | | | | | | | | | | | | | | | | | | | | | | | | | | | | | | | | | | | | | | | | | | | | | | | | | | | |
| 理由 | 納付義務者数 | 不納欠損額 | | | | | | | | | | | | | | | | | | | | | | | | | | | | | | | | | | | | | | | | | | | | | | | | | | | | | | | | | | | | | | | | | | | | | | | | | | | | | | | | | | | | | | | | | | | | | | | | | | | | | |
| 生活困窮 | 985 | 9,453,860 | | | | | | | | | | | | | | | | | | | | | | | | | | | | | | | | | | | | | | | | | | | | | | | | | | | | | | | | | | | | | | | | | | | | | | | | | | | | | | | | | | | | | | | | | | | | | | | | | | | | | |
| 居所不明 (転出・死亡を含む) | 1,212 | 28,914,840 | | | | | | | | | | | | | | | | | | | | | | | | | | | | | | | | | | | | | | | | | | | | | | | | | | | | | | | | | | | | | | | | | | | | | | | | | | | | | | | | | | | | | | | | | | | | | | | | | | | | | |
| 合計 | 2,197 | 38,368,700 | | | | | | | | | | | | | | | | | | | | | | | | | | | | | | | | | | | | | | | | | | | | | | | | | | | | | | | | | | | | | | | | | | | | | | | | | | | | | | | | | | | | | | | | | | | | | | | | | | | | | |
| 段階 | 第1段階 | 第2段階 | 第3段階 | 第4段階 | 第5段階 | 第6段階 | 第7段階 | 第8段階～ 第18段階 | | | | | | | | | | | | | | | | | | | | | | | | | | | | | | | | | | | | | | | | | | | | | | | | | | | | | | | | | | | | | | | | | | | | | | | | | | | | | | | | | | | | | | | | | | | | | | | |
| 未納者数 | 629 | 42 | 44 | 435 | 50 | 220 | 154 | 304 | | | | | | | | | | | | | | | | | | | | | | | | | | | | | | | | | | | | | | | | | | | | | | | | | | | | | | | | | | | | | | | | | | | | | | | | | | | | | | | | | | | | | | | | | | | | | | | |
| 収入未済額 | 11,069,180 | 1,013,620 | 1,281,040 | 15,913,880 | 1,841,120 | 9,060,020 | 6,826,810 | 13,832,480 | | | | | | | | | | | | | | | | | | | | | | | | | | | | | | | | | | | | | | | | | | | | | | | | | | | | | | | | | | | | | | | | | | | | | | | | | | | | | | | | | | | | | | | | | | | | | | | |
| 合計 | | | | | | | 未納者数 | 1,878 | | | | | | | | | | | | | | | | | | | | | | | | | | | | | | | | | | | | | | | | | | | | | | | | | | | | | | | | | | | | | | | | | | | | | | | | | | | | | | | | | | | | | | | | | | | | | | | |
| | | | | | | | 金額 | 60,838,150 | | | | | | | | | | | | | | | | | | | | | | | | | | | | | | | | | | | | | | | | | | | | | | | | | | | | | | | | | | | | | | | | | | | | | | | | | | | | | | | | | | | | | | | | | | | | | | | |

介護保険事業特別会計

| 科目 | 主管 | 決算額 (円) (前年度決算額) | 主要な施策の概要及び成果 | | | | | | | | | | | | | | | | | | | | | | | | | | | | | | | | | | | | | | | | | | | | | | | | | | | | | | | | | | | | | | | | | | |
|-----------------------------|----------------|------------------------------|---|----------|-------|--------|-------------------|---------------|-------|------------------|---------------|-------|------|----|--------|----|---------|-------|-------|-------|-------|-------|------------|---------|-------|-----|-----------|----|---|-------|------------|-------|-------|-------|-----|----|--------|------|------|-----|------|-----|--------|---|--------|------|------|------|------|------|------|------|-----|-------|-------|-------|-------|-------|-------|-------|----|------|----------------|----------|------|--------|-------|-------|-------|
| 歳出 1・3・1 介護認定 審査会費 | 介護保険 課 | 49,086,340 (51,808,944) | <p>◎ 1.1 介護認定審査会に要する経費 要介護認定申請に基づき、開催するもの。1合議体あたり月に概ね2回の審査会を開催</p> <p>1 柏市介護認定審査会 (1) 委員定数114人 (2) 合議体数17 (1合議体の委員定数は5人)</p> <p>2 認定申請受付状況 (単位：人)</p> <table border="1"> <thead> <tr> <th rowspan="2">区分</th> <th colspan="6">申請内訳</th> </tr> <tr> <th>新規</th> <th>更新</th> <th>区分変更</th> <th>転入</th> <th>生保廃止</th> <th>合計</th> </tr> </thead> <tbody> <tr> <td>第1号被保険者</td> <td>4,746</td> <td>7,121</td> <td>1,289</td> <td>188</td> <td>3</td> <td>13,347</td> </tr> <tr> <td>第2号被保険者</td> <td>212</td> <td>181</td> <td>12</td> <td>12</td> <td>9</td> <td>426</td> </tr> <tr> <td>合計</td> <td>4,958</td> <td>7,302</td> <td>1,301</td> <td>200</td> <td>12</td> <td>13,773</td> </tr> </tbody> </table> <p>3 審査判定状況 (単位：回・件)</p> <table border="1"> <thead> <tr> <th>開催回数</th> <th>審査件数</th> <th>再調査</th> <th>判定件数</th> </tr> </thead> <tbody> <tr> <td>368</td> <td>13,319</td> <td>-</td> <td>13,319</td> </tr> </tbody> </table> <p>4 要介護認定の結果 (転入・生保廃止を除く) (単位：件)</p> <table border="1"> <thead> <tr> <th>要支援1</th> <th>要支援2</th> <th>要介護1</th> <th>要介護2</th> <th>要介護3</th> <th>要介護4</th> <th>要介護5</th> <th>非該当</th> </tr> </thead> <tbody> <tr> <td>2,242</td> <td>1,666</td> <td>2,645</td> <td>2,161</td> <td>1,643</td> <td>1,489</td> <td>1,378</td> <td>95</td> </tr> </tbody> </table> <p>5 要介護認定の申請に対する処分に要した期間 (単位：件・%・日)</p> <table border="1"> <thead> <tr> <th>処分件数</th> <th>申請から30日以内の処分件数</th> <th>30日以内の割合</th> <th>平均日数</th> </tr> </thead> <tbody> <tr> <td>13,390</td> <td>7,382</td> <td>55.13</td> <td>31.75</td> </tr> </tbody> </table> | 区分 | 申請内訳 | | | | | | 新規 | 更新 | 区分変更 | 転入 | 生保廃止 | 合計 | 第1号被保険者 | 4,746 | 7,121 | 1,289 | 188 | 3 | 13,347 | 第2号被保険者 | 212 | 181 | 12 | 12 | 9 | 426 | 合計 | 4,958 | 7,302 | 1,301 | 200 | 12 | 13,773 | 開催回数 | 審査件数 | 再調査 | 判定件数 | 368 | 13,319 | - | 13,319 | 要支援1 | 要支援2 | 要介護1 | 要介護2 | 要介護3 | 要介護4 | 要介護5 | 非該当 | 2,242 | 1,666 | 2,645 | 2,161 | 1,643 | 1,489 | 1,378 | 95 | 処分件数 | 申請から30日以内の処分件数 | 30日以内の割合 | 平均日数 | 13,390 | 7,382 | 55.13 | 31.75 |
| 区分 | 申請内訳 | | | | | | | | | | | | | | | | | | | | | | | | | | | | | | | | | | | | | | | | | | | | | | | | | | | | | | | | | | | | | | | | | | | | |
| | 新規 | 更新 | 区分変更 | 転入 | 生保廃止 | 合計 | | | | | | | | | | | | | | | | | | | | | | | | | | | | | | | | | | | | | | | | | | | | | | | | | | | | | | | | | | | | | | | |
| 第1号被保険者 | 4,746 | 7,121 | 1,289 | 188 | 3 | 13,347 | | | | | | | | | | | | | | | | | | | | | | | | | | | | | | | | | | | | | | | | | | | | | | | | | | | | | | | | | | | | | | | |
| 第2号被保険者 | 212 | 181 | 12 | 12 | 9 | 426 | | | | | | | | | | | | | | | | | | | | | | | | | | | | | | | | | | | | | | | | | | | | | | | | | | | | | | | | | | | | | | | |
| 合計 | 4,958 | 7,302 | 1,301 | 200 | 12 | 13,773 | | | | | | | | | | | | | | | | | | | | | | | | | | | | | | | | | | | | | | | | | | | | | | | | | | | | | | | | | | | | | | | |
| 開催回数 | 審査件数 | 再調査 | 判定件数 | | | | | | | | | | | | | | | | | | | | | | | | | | | | | | | | | | | | | | | | | | | | | | | | | | | | | | | | | | | | | | | | | | |
| 368 | 13,319 | - | 13,319 | | | | | | | | | | | | | | | | | | | | | | | | | | | | | | | | | | | | | | | | | | | | | | | | | | | | | | | | | | | | | | | | | | |
| 要支援1 | 要支援2 | 要介護1 | 要介護2 | 要介護3 | 要介護4 | 要介護5 | 非該当 | | | | | | | | | | | | | | | | | | | | | | | | | | | | | | | | | | | | | | | | | | | | | | | | | | | | | | | | | | | | | | |
| 2,242 | 1,666 | 2,645 | 2,161 | 1,643 | 1,489 | 1,378 | 95 | | | | | | | | | | | | | | | | | | | | | | | | | | | | | | | | | | | | | | | | | | | | | | | | | | | | | | | | | | | | | | |
| 処分件数 | 申請から30日以内の処分件数 | 30日以内の割合 | 平均日数 | | | | | | | | | | | | | | | | | | | | | | | | | | | | | | | | | | | | | | | | | | | | | | | | | | | | | | | | | | | | | | | | | | |
| 13,390 | 7,382 | 55.13 | 31.75 | | | | | | | | | | | | | | | | | | | | | | | | | | | | | | | | | | | | | | | | | | | | | | | | | | | | | | | | | | | | | | | | | | |
| 1・3・2 認定調査 等費 | | 158,908,571 (155,088,628) | <p>◎ 1.1 認定調査等に要する経費 要介護認定の申請に基づき、申請者の自宅等において訪問調査を実施</p> <p>1 認定調査の状況 (単位：件)</p> <table border="1"> <thead> <tr> <th>認定調査実施方法</th> <th>訪問調査</th> <th>合計</th> </tr> </thead> <tbody> <tr> <td>直営 (他市町村からの依頼)</td> <td>7,537 (93)</td> <td>7,630</td> </tr> <tr> <td>委託 (他市町村への依頼)</td> <td>5,799 (29)</td> <td>5,828</td> </tr> <tr> <td>合計</td> <td></td> <td>13,458</td> </tr> </tbody> </table> <p>委託内訳 (単位：円・件)</p> <table border="1"> <thead> <tr> <th>区分</th> <th>単価</th> <th>件数</th> <th>金額</th> </tr> </thead> <tbody> <tr> <td>在宅</td> <td>4,320</td> <td>5,115</td> <td>22,096,800</td> </tr> <tr> <td>施設</td> <td>2,160</td> <td>684</td> <td>1,477,440</td> </tr> <tr> <td>合計</td> <td></td> <td>5,799</td> <td>23,574,240</td> </tr> </tbody> </table> <p>※市町村間の委託調査は無料</p> | 認定調査実施方法 | 訪問調査 | 合計 | 直営 (他市町村からの依頼) | 7,537 (93) | 7,630 | 委託 (他市町村への依頼) | 5,799 (29) | 5,828 | 合計 | | 13,458 | 区分 | 単価 | 件数 | 金額 | 在宅 | 4,320 | 5,115 | 22,096,800 | 施設 | 2,160 | 684 | 1,477,440 | 合計 | | 5,799 | 23,574,240 | | | | | | | | | | | | | | | | | | | | | | | | | | | | | | | | | | | | | | |
| 認定調査実施方法 | 訪問調査 | 合計 | | | | | | | | | | | | | | | | | | | | | | | | | | | | | | | | | | | | | | | | | | | | | | | | | | | | | | | | | | | | | | | | | | | |
| 直営 (他市町村からの依頼) | 7,537 (93) | 7,630 | | | | | | | | | | | | | | | | | | | | | | | | | | | | | | | | | | | | | | | | | | | | | | | | | | | | | | | | | | | | | | | | | | | |
| 委託 (他市町村への依頼) | 5,799 (29) | 5,828 | | | | | | | | | | | | | | | | | | | | | | | | | | | | | | | | | | | | | | | | | | | | | | | | | | | | | | | | | | | | | | | | | | | |
| 合計 | | 13,458 | | | | | | | | | | | | | | | | | | | | | | | | | | | | | | | | | | | | | | | | | | | | | | | | | | | | | | | | | | | | | | | | | | | |
| 区分 | 単価 | 件数 | 金額 | | | | | | | | | | | | | | | | | | | | | | | | | | | | | | | | | | | | | | | | | | | | | | | | | | | | | | | | | | | | | | | | | | |
| 在宅 | 4,320 | 5,115 | 22,096,800 | | | | | | | | | | | | | | | | | | | | | | | | | | | | | | | | | | | | | | | | | | | | | | | | | | | | | | | | | | | | | | | | | | |
| 施設 | 2,160 | 684 | 1,477,440 | | | | | | | | | | | | | | | | | | | | | | | | | | | | | | | | | | | | | | | | | | | | | | | | | | | | | | | | | | | | | | | | | | |
| 合計 | | 5,799 | 23,574,240 | | | | | | | | | | | | | | | | | | | | | | | | | | | | | | | | | | | | | | | | | | | | | | | | | | | | | | | | | | | | | | | | | | |

介護保険事業特別会計

| 科目 | 主管 | 決算額 (円) (前年度決算額) | 主要な施策の概要及び成果 | | | | | | | | | | | | | | | | | | | | | | | | | | | | | | |
|------------------------------|-----------|---|---|----|------|-----|-------------|---------|---------------|---------------|--------|------------|------------------|--------|---------------|---------------|--------|---------------|-----------------|-----|------------|----------------|--------|---------------|-------------|-----|------------|-----------|-----|------------|----|---------|----------------|
| 2・1・1 介護 サービス 等諸費 | 介護保険 課 | 19,232,367,746 (18,309,663,281) | <p>◎ 1.2介護サービス等諸費に要する経費 要介護認定者の介護保険サービス利用に係る給付金 負担金 (単位：件・円)</p> <table border="1"> <thead> <tr> <th>区分</th> <th>給付件数</th> <th>支出額</th> </tr> </thead> <tbody> <tr> <td>居宅介護サービス給付費</td> <td>214,436</td> <td>8,967,154,930</td> </tr> <tr> <td>特例居宅介護サービス給付費</td> <td>3</td> <td>374,648</td> </tr> <tr> <td>施設介護サービス給付費</td> <td>24,427</td> <td>6,072,258,865</td> </tr> <tr> <td>居宅介護サービス計画給付費</td> <td>79,978</td> <td>1,089,158,763</td> </tr> <tr> <td>特例居宅介護サービス計画給付費</td> <td>50</td> <td>549,217</td> </tr> <tr> <td>地域密着型介護サービス給付費</td> <td>25,583</td> <td>2,989,206,031</td> </tr> <tr> <td>居宅介護福祉用具購入費</td> <td>997</td> <td>31,766,862</td> </tr> <tr> <td>居宅介護住宅改修費</td> <td>831</td> <td>81,898,430</td> </tr> <tr> <td>合計</td> <td>346,305</td> <td>19,232,367,746</td> </tr> </tbody> </table> | 区分 | 給付件数 | 支出額 | 居宅介護サービス給付費 | 214,436 | 8,967,154,930 | 特例居宅介護サービス給付費 | 3 | 374,648 | 施設介護サービス給付費 | 24,427 | 6,072,258,865 | 居宅介護サービス計画給付費 | 79,978 | 1,089,158,763 | 特例居宅介護サービス計画給付費 | 50 | 549,217 | 地域密着型介護サービス給付費 | 25,583 | 2,989,206,031 | 居宅介護福祉用具購入費 | 997 | 31,766,862 | 居宅介護住宅改修費 | 831 | 81,898,430 | 合計 | 346,305 | 19,232,367,746 |
| 区分 | 給付件数 | 支出額 | | | | | | | | | | | | | | | | | | | | | | | | | | | | | | | |
| 居宅介護サービス給付費 | 214,436 | 8,967,154,930 | | | | | | | | | | | | | | | | | | | | | | | | | | | | | | | |
| 特例居宅介護サービス給付費 | 3 | 374,648 | | | | | | | | | | | | | | | | | | | | | | | | | | | | | | | |
| 施設介護サービス給付費 | 24,427 | 6,072,258,865 | | | | | | | | | | | | | | | | | | | | | | | | | | | | | | | |
| 居宅介護サービス計画給付費 | 79,978 | 1,089,158,763 | | | | | | | | | | | | | | | | | | | | | | | | | | | | | | | |
| 特例居宅介護サービス計画給付費 | 50 | 549,217 | | | | | | | | | | | | | | | | | | | | | | | | | | | | | | | |
| 地域密着型介護サービス給付費 | 25,583 | 2,989,206,031 | | | | | | | | | | | | | | | | | | | | | | | | | | | | | | | |
| 居宅介護福祉用具購入費 | 997 | 31,766,862 | | | | | | | | | | | | | | | | | | | | | | | | | | | | | | | |
| 居宅介護住宅改修費 | 831 | 81,898,430 | | | | | | | | | | | | | | | | | | | | | | | | | | | | | | | |
| 合計 | 346,305 | 19,232,367,746 | | | | | | | | | | | | | | | | | | | | | | | | | | | | | | | |
| 2・1・2 介護予防 サービス 等諸費 | | 524,587,622 (819,926,684) (減) | <p>◎ 1.2介護予防サービス等諸費に要する経費 要支援認定者の介護予防サービス利用に係る給付金 負担金 (単位：件・円)</p> <table border="1"> <thead> <tr> <th>区分</th> <th>給付件数</th> <th>支出額</th> </tr> </thead> <tbody> <tr> <td>介護予防サービス給付費</td> <td>22,353</td> <td>387,593,318</td> </tr> <tr> <td>介護予防サービス計画給付費</td> <td>15,456</td> <td>70,950,655</td> </tr> <tr> <td>地域密着型介護予防サービス給付費</td> <td>209</td> <td>11,966,815</td> </tr> <tr> <td>介護予防福祉用具購入費</td> <td>264</td> <td>6,767,671</td> </tr> <tr> <td>介護予防住宅改修費</td> <td>440</td> <td>47,309,163</td> </tr> <tr> <td>合計</td> <td>38,722</td> <td>524,587,622</td> </tr> </tbody> </table> <p>【前年度比36%減少】介護予防訪問介護，介護予防通所介護は，介護予防・生活支援サービス（総合事業）に移行したため</p> | 区分 | 給付件数 | 支出額 | 介護予防サービス給付費 | 22,353 | 387,593,318 | 介護予防サービス計画給付費 | 15,456 | 70,950,655 | 地域密着型介護予防サービス給付費 | 209 | 11,966,815 | 介護予防福祉用具購入費 | 264 | 6,767,671 | 介護予防住宅改修費 | 440 | 47,309,163 | 合計 | 38,722 | 524,587,622 | | | | | | | | | |
| 区分 | 給付件数 | 支出額 | | | | | | | | | | | | | | | | | | | | | | | | | | | | | | | |
| 介護予防サービス給付費 | 22,353 | 387,593,318 | | | | | | | | | | | | | | | | | | | | | | | | | | | | | | | |
| 介護予防サービス計画給付費 | 15,456 | 70,950,655 | | | | | | | | | | | | | | | | | | | | | | | | | | | | | | | |
| 地域密着型介護予防サービス給付費 | 209 | 11,966,815 | | | | | | | | | | | | | | | | | | | | | | | | | | | | | | | |
| 介護予防福祉用具購入費 | 264 | 6,767,671 | | | | | | | | | | | | | | | | | | | | | | | | | | | | | | | |
| 介護予防住宅改修費 | 440 | 47,309,163 | | | | | | | | | | | | | | | | | | | | | | | | | | | | | | | |
| 合計 | 38,722 | 524,587,622 | | | | | | | | | | | | | | | | | | | | | | | | | | | | | | | |

介護保険事業特別会計

| 科目 | 主管 | 決算額（円） （前年度決算額） | 主要な施策の概要及び成果 | | | | | | | | | | | | | | | |
|-------------------------|---------|------------------------------|--|----|------|-----|------------------|---------|-------------|-------------------|--------|-------------|---------------------|--------|-------------|----|--------|-------------|
| 2・1・3 高額介護サービス等費 | 介護保険課 | 471,783,484 (375,684,457) | <p>◎ 1.2高額介護サービス等費に要する経費 介護サービス費が、所得に応じて設定された基準額を超えた場合に支給負担金 (単位：件・円)</p> <table border="1"> <thead> <tr> <th>区分</th> <th>給付件数</th> <th>支出額</th> </tr> </thead> <tbody> <tr> <td>高額介護サービス費（公費負担分）</td> <td>4,034</td> <td>46,463,505</td> </tr> <tr> <td>高額介護サービス費（利用者負担分）</td> <td>38,256</td> <td>424,932,755</td> </tr> <tr> <td>高額介護予防サービス費（利用者負担分）</td> <td>340</td> <td>387,224</td> </tr> <tr> <td>合計</td> <td>42,630</td> <td>471,783,484</td> </tr> </tbody> </table> | 区分 | 給付件数 | 支出額 | 高額介護サービス費（公費負担分） | 4,034 | 46,463,505 | 高額介護サービス費（利用者負担分） | 38,256 | 424,932,755 | 高額介護予防サービス費（利用者負担分） | 340 | 387,224 | 合計 | 42,630 | 471,783,484 |
| 区分 | 給付件数 | 支出額 | | | | | | | | | | | | | | | | |
| 高額介護サービス費（公費負担分） | 4,034 | 46,463,505 | | | | | | | | | | | | | | | | |
| 高額介護サービス費（利用者負担分） | 38,256 | 424,932,755 | | | | | | | | | | | | | | | | |
| 高額介護予防サービス費（利用者負担分） | 340 | 387,224 | | | | | | | | | | | | | | | | |
| 合計 | 42,630 | 471,783,484 | | | | | | | | | | | | | | | | |
| 2・1・4 高額医療合算介護サービス等費 | | 49,588,951 (57,094,461) | <p>◎ 1.1高額医療合算介護サービス等費に要する経費 医療費及び介護サービス費が、所得に応じて設定された基準額を超えた場合に支給負担金 (単位：件・円)</p> <table border="1"> <thead> <tr> <th>区分</th> <th>給付件数</th> <th>支出額</th> </tr> </thead> <tbody> <tr> <td>高額医療合算介護サービス費</td> <td>1,589</td> <td>49,285,708</td> </tr> <tr> <td>高額医療合算介護予防サービス費</td> <td>37</td> <td>303,243</td> </tr> <tr> <td>合計</td> <td>1,626</td> <td>49,588,951</td> </tr> </tbody> </table> | 区分 | 給付件数 | 支出額 | 高額医療合算介護サービス費 | 1,589 | 49,285,708 | 高額医療合算介護予防サービス費 | 37 | 303,243 | 合計 | 1,626 | 49,588,951 | | | |
| 区分 | 給付件数 | 支出額 | | | | | | | | | | | | | | | | |
| 高額医療合算介護サービス費 | 1,589 | 49,285,708 | | | | | | | | | | | | | | | | |
| 高額医療合算介護予防サービス費 | 37 | 303,243 | | | | | | | | | | | | | | | | |
| 合計 | 1,626 | 49,588,951 | | | | | | | | | | | | | | | | |
| 2・1・5 その他諸費 | | 19,782,828 (19,400,472) | <p>◎ 1.1その他諸費に要する経費 介護給付費の審査手数料。千葉県国保連が審査を実施 手数料 (単位：件・円)</p> <table border="1"> <thead> <tr> <th>区分</th> <th>給付件数</th> <th>支出額</th> </tr> </thead> <tbody> <tr> <td>審査支払手数料</td> <td>380,439</td> <td>19,782,828</td> </tr> </tbody> </table> | 区分 | 給付件数 | 支出額 | 審査支払手数料 | 380,439 | 19,782,828 | | | | | | | | | |
| 区分 | 給付件数 | 支出額 | | | | | | | | | | | | | | | | |
| 審査支払手数料 | 380,439 | 19,782,828 | | | | | | | | | | | | | | | | |
| 2・1・6 特定入所者介護サービス等費 | | 615,641,204 (661,469,188) | <p>◎ 1.1特定入所者介護サービス等費に要する経費 低所得の入所者に対し、居住費及び食費を給付負担金 (単位：件・円)</p> <table border="1"> <thead> <tr> <th>区分</th> <th>給付件数</th> <th>支出額</th> </tr> </thead> <tbody> <tr> <td>特定入所者介護サービス費</td> <td>17,264</td> <td>615,315,604</td> </tr> <tr> <td>特定入所者介護予防サービス費</td> <td>35</td> <td>325,600</td> </tr> <tr> <td>合計</td> <td>17,299</td> <td>615,641,204</td> </tr> </tbody> </table> | 区分 | 給付件数 | 支出額 | 特定入所者介護サービス費 | 17,264 | 615,315,604 | 特定入所者介護予防サービス費 | 35 | 325,600 | 合計 | 17,299 | 615,641,204 | | | |
| 区分 | 給付件数 | 支出額 | | | | | | | | | | | | | | | | |
| 特定入所者介護サービス費 | 17,264 | 615,315,604 | | | | | | | | | | | | | | | | |
| 特定入所者介護予防サービス費 | 35 | 325,600 | | | | | | | | | | | | | | | | |
| 合計 | 17,299 | 615,641,204 | | | | | | | | | | | | | | | | |

介護保険事業特別会計

| 科目 | 主管 | 決算額（円） （前年度決算額） | 主要な施策の概要及び成果 | | | | | | | | | | | | | | | | | | |
|--|-------------|---------------------------------|---|------|--------|--------|-------|-----------------|-------|--------|-----------|-------------------|-------|-----------|---------------|------------------------|--------|-----|-------|----|--------|
| 4・2・2 総合相談 事業費 <small>（主要な事務事業）</small> | 福祉活動 推進課 | 290,761,214 (257,374,039) | <p>◎ 1.2総合相談窓口運営に要する経費</p> <p>1 地域包括支援センター業務委託 相談実績（9センター） （単位：件）</p> <table border="1" style="width:100%; border-collapse: collapse;"> <thead> <tr> <th style="width:70%;">相談内容</th> <th style="width:30%;">相談延べ件数</th> </tr> </thead> <tbody> <tr> <td>介護予防支援</td> <td style="text-align:right">4,303</td> </tr> <tr> <td>日常生活支援総合事業</td> <td style="text-align:right">1,065</td> </tr> <tr> <td>権利擁護事業</td> <td style="text-align:right">3,990</td> </tr> <tr> <td>包括的・継続的ケアマネジメント事業</td> <td style="text-align:right">1,773</td> </tr> <tr> <td>認知症に関する相談</td> <td style="text-align:right">1,789</td> </tr> <tr> <td>介護保険や高齢者福祉制度サービスに関すること</td> <td style="text-align:right">11,768</td> </tr> <tr> <td>その他</td> <td style="text-align:right">3,668</td> </tr> <tr> <td style="text-align:center">合計</td> <td style="text-align:right">28,356</td> </tr> </tbody> </table> <p>2 地域における認知症対策の推進のため、各地域包括支援センターに認知症地域支援推進員補助員を配置</p> | 相談内容 | 相談延べ件数 | 介護予防支援 | 4,303 | 日常生活支援総合事業 | 1,065 | 権利擁護事業 | 3,990 | 包括的・継続的ケアマネジメント事業 | 1,773 | 認知症に関する相談 | 1,789 | 介護保険や高齢者福祉制度サービスに関すること | 11,768 | その他 | 3,668 | 合計 | 28,356 |
| 相談内容 | 相談延べ件数 | | | | | | | | | | | | | | | | | | | | |
| 介護予防支援 | 4,303 | | | | | | | | | | | | | | | | | | | | |
| 日常生活支援総合事業 | 1,065 | | | | | | | | | | | | | | | | | | | | |
| 権利擁護事業 | 3,990 | | | | | | | | | | | | | | | | | | | | |
| 包括的・継続的ケアマネジメント事業 | 1,773 | | | | | | | | | | | | | | | | | | | | |
| 認知症に関する相談 | 1,789 | | | | | | | | | | | | | | | | | | | | |
| 介護保険や高齢者福祉制度サービスに関すること | 11,768 | | | | | | | | | | | | | | | | | | | | |
| その他 | 3,668 | | | | | | | | | | | | | | | | | | | | |
| 合計 | 28,356 | | | | | | | | | | | | | | | | | | | | |
| 4・2・3 権利擁護 事業費 | | 501,180 (259,282) (増) | <p>◎ 1.2権利擁護事業に要する経費</p> <p>高齢者に関わる機関間の情報の共有化を図ることで、高齢者虐待の早期発見・早期対応、自宅にて高齢者を介護している家族等の負担軽減、高齢者虐待防止に関する啓発活動を実施した。（単位：回・人）</p> <table border="1" style="width:100%; border-collapse: collapse;"> <thead> <tr> <th style="width:45%;">活動内容</th> <th style="width:10%;">実施回数</th> <th style="width:15%;">参加者数</th> <th style="width:30%;">備考</th> </tr> </thead> <tbody> <tr> <td>権利擁護ネットワーク運営委員会</td> <td style="text-align:center">2</td> <td style="text-align:center">81</td> <td>参加者数は延べ人数</td> </tr> </tbody> </table> <p style="margin-top: 10px;">高齢者権利擁護フォーラム</p> <table border="1" style="width:100%; border-collapse: collapse;"> <thead> <tr> <th style="width:55%;">活動内容</th> <th style="width:15%;">実施日</th> <th style="width:30%;">参加者数</th> </tr> </thead> <tbody> <tr> <td>落語で学ぼう 成年後見制度</td> <td style="text-align:center">H28.10.22</td> <td style="text-align:center">128</td> </tr> </tbody> </table> <p>【前年度比93%増加】H27年度は高齢者権利擁護フォーラムを開催しなかったため</p> | 活動内容 | 実施回数 | 参加者数 | 備考 | 権利擁護ネットワーク運営委員会 | 2 | 81 | 参加者数は延べ人数 | 活動内容 | 実施日 | 参加者数 | 落語で学ぼう 成年後見制度 | H28.10.22 | 128 | | | | |
| 活動内容 | 実施回数 | 参加者数 | 備考 | | | | | | | | | | | | | | | | | | |
| 権利擁護ネットワーク運営委員会 | 2 | 81 | 参加者数は延べ人数 | | | | | | | | | | | | | | | | | | |
| 活動内容 | 実施日 | 参加者数 | | | | | | | | | | | | | | | | | | | |
| 落語で学ぼう 成年後見制度 | H28.10.22 | 128 | | | | | | | | | | | | | | | | | | | |

介護保険事業特別会計

| 科目 | 主管 | 決算額 (円) (前年度決算額) | 主要な施策の概要及び成果 | | | | | | | | | | | | | | | | | | | | | | | | | | | | | | | | |
|-------------------------------|---------|---------------------------------|--|------|------|----------|---------------------|-----------------|-----|------------------|----|-----------|---------------|-----|----|---------------|---|---|---------------|------|------|----------|----|--------------|-----|-------|--|-----------------|---|----|------------------|-------------|---|----|--|
| 4・2・4 包括的・継続的ケアマネジメント支援事業費 | 福祉活動推進課 | 629,368 (455,649) (増) | <p>◎ 1.1包括的・継続的ケアマネジメント支援に要する経費 高齢者が地域で安心して暮らしていただけるための環境づくりや介護支援専門員へのサポートが必要である。そのためのネットワーク作りや介護支援専門員からの相談への支援、多職種との連携をおこなう。 (単位：回・人)</p> <table border="1"> <thead> <tr> <th>活動内容</th> <th>実施回数</th> <th>参加者数</th> </tr> </thead> <tbody> <tr> <td>介護支援専門員協議会との共催による研修</td> <td>1</td> <td>268</td> </tr> <tr> <td>地域包括支援センター地区別研修会</td> <td>16</td> <td>441</td> </tr> <tr> <td>主任介護支援専門員対象研修</td> <td>1</td> <td>66</td> </tr> </tbody> </table> <p>【前年度比38%増加】居宅介護支援事業所が増えたことによる研修に係る役務費，FAX使用料が前年度より多額であったため</p> | 活動内容 | 実施回数 | 参加者数 | 介護支援専門員協議会との共催による研修 | 1 | 268 | 地域包括支援センター地区別研修会 | 16 | 441 | 主任介護支援専門員対象研修 | 1 | 66 | | | | | | | | | | | | | | | | | | | | |
| 活動内容 | 実施回数 | 参加者数 | | | | | | | | | | | | | | | | | | | | | | | | | | | | | | | | | |
| 介護支援専門員協議会との共催による研修 | 1 | 268 | | | | | | | | | | | | | | | | | | | | | | | | | | | | | | | | | |
| 地域包括支援センター地区別研修会 | 16 | 441 | | | | | | | | | | | | | | | | | | | | | | | | | | | | | | | | | |
| 主任介護支援専門員対象研修 | 1 | 66 | | | | | | | | | | | | | | | | | | | | | | | | | | | | | | | | | |
| 4・2・5 任意事業費 (主要な事務事業) | | 9,339,809 (9,200,926) | <p>◎ 4.2福祉活動推進課関係経費</p> <p>1 認知症にやさしいまちづくり会議 認知症及び認知症予防に係る正しい知識の普及啓発，認知症相談支援体制の推進及び各関係機関との連携強化により，認知症対策の推進をはかる。 (単位：回・人)</p> <table border="1"> <thead> <tr> <th>活動内容</th> <th>実施回数</th> <th>参加者数(延べ)</th> <th>備考</th> </tr> </thead> <tbody> <tr> <td>認知症にやさしいまちづくり会議</td> <td>4</td> <td>37</td> <td></td> </tr> <tr> <td>認知症市民公開講座</td> <td>1</td> <td>123</td> <td></td> </tr> <tr> <td>アルツハイマーデー啓発事業</td> <td>1</td> <td>—</td> <td>商業施設で不特定多数に啓発</td> </tr> </tbody> </table> <p>2 認知症サポーター養成講座 認知症に関する正しい知識と理解を持ち，地域で認知症の人や家族に対して，できる範囲で手助けをする応援者である認知症サポーターを養成する。 (単位：回・人)</p> <table border="1"> <thead> <tr> <th>活動内容</th> <th>実施回数</th> <th>参加者数(延べ)</th> <th>備考</th> </tr> </thead> <tbody> <tr> <td>認知症サポーター養成講座</td> <td>116</td> <td>3,509</td> <td></td> </tr> <tr> <td>認知症キャラバンメイト養成研修</td> <td>1</td> <td>43</td> <td>認知症サポーター養成講座講師育成</td> </tr> <tr> <td>認知症サポーター交流会</td> <td>1</td> <td>42</td> <td></td> </tr> </tbody> </table> | 活動内容 | 実施回数 | 参加者数(延べ) | 備考 | 認知症にやさしいまちづくり会議 | 4 | 37 | | 認知症市民公開講座 | 1 | 123 | | アルツハイマーデー啓発事業 | 1 | — | 商業施設で不特定多数に啓発 | 活動内容 | 実施回数 | 参加者数(延べ) | 備考 | 認知症サポーター養成講座 | 116 | 3,509 | | 認知症キャラバンメイト養成研修 | 1 | 43 | 認知症サポーター養成講座講師育成 | 認知症サポーター交流会 | 1 | 42 | |
| 活動内容 | 実施回数 | 参加者数(延べ) | 備考 | | | | | | | | | | | | | | | | | | | | | | | | | | | | | | | | |
| 認知症にやさしいまちづくり会議 | 4 | 37 | | | | | | | | | | | | | | | | | | | | | | | | | | | | | | | | | |
| 認知症市民公開講座 | 1 | 123 | | | | | | | | | | | | | | | | | | | | | | | | | | | | | | | | | |
| アルツハイマーデー啓発事業 | 1 | — | 商業施設で不特定多数に啓発 | | | | | | | | | | | | | | | | | | | | | | | | | | | | | | | | |
| 活動内容 | 実施回数 | 参加者数(延べ) | 備考 | | | | | | | | | | | | | | | | | | | | | | | | | | | | | | | | |
| 認知症サポーター養成講座 | 116 | 3,509 | | | | | | | | | | | | | | | | | | | | | | | | | | | | | | | | | |
| 認知症キャラバンメイト養成研修 | 1 | 43 | 認知症サポーター養成講座講師育成 | | | | | | | | | | | | | | | | | | | | | | | | | | | | | | | | |
| 認知症サポーター交流会 | 1 | 42 | | | | | | | | | | | | | | | | | | | | | | | | | | | | | | | | | |

介護保険事業特別会計

| 科目 | 主管 | 決算額（円） （前年度決算額） | 主要な施策の概要及び成果 | | | | | | | | | | | | | | | | | | | | | | | | | | | | |
|---------------------------|--------|----------------------------|--|-----|----|-----|------|-------|-----------|------|--------|---------|----|-----|----|-----|----------------|-------|-----------|-------------|-----|-----------|-----|----|-----|---------------|----|--------|---------------------------|---|---------|
| 4・2・5 任意事業費 | 介護保険課 | 13,151,125 (12,448,551) | <p>◎ 4.1任意事業に要する経費</p> <p>1 介護給付費適正化推進事業 給付費通知（介護保険サービス利用者に対し，介護給付費の額等の実績を通知）の発送及び給付データ等のチェックにより介護保険事業運営の適正化を推進（単位：件・円）</p> <table border="1" data-bbox="672 427 1619 582"> <thead> <tr> <th>事業名</th> <th>件数</th> <th>支出額</th> </tr> </thead> <tbody> <tr> <td>給付点検</td> <td>3,935</td> <td rowspan="3">2,644,571</td> </tr> <tr> <td>給付通知</td> <td>45,415</td> </tr> <tr> <td>ケアプラン点検</td> <td>16</td> </tr> </tbody> </table> <p>2 家族介護支援事業 一定の要件を満たした介護認定者への紙おむつ支給や介護慰労金を給付することにより要介護者の家族の身体的，精神的，経済的負担を軽減（単位：件・円）</p> <table border="1" data-bbox="672 730 1619 850"> <thead> <tr> <th>事業名</th> <th>件数</th> <th>支出額</th> </tr> </thead> <tbody> <tr> <td>介護用品（紙おむつ）支給事業</td> <td>1,294</td> <td>7,518,654</td> </tr> <tr> <td>家族介護慰労金支給事業</td> <td>311</td> <td>2,825,600</td> </tr> </tbody> </table> <p>3 その他事業 介護保険事業の運営の安定化及び被保険者の地域における自立した日常生活の支援のため，居宅介護支援費の対象外となる住宅改修理由書作成補助，意思疎通が困難な重度ALS患者の入院時支援（単位：件・円）</p> <table border="1" data-bbox="672 1002 1854 1118"> <thead> <tr> <th>事業名</th> <th>件数</th> <th>支出額</th> </tr> </thead> <tbody> <tr> <td>住宅改修理由書作成補助事業</td> <td>24</td> <td>48,000</td> </tr> <tr> <td>柏市重度ALS患者入院時コミュニケーション支援事業</td> <td>2</td> <td>114,300</td> </tr> </tbody> </table> | 事業名 | 件数 | 支出額 | 給付点検 | 3,935 | 2,644,571 | 給付通知 | 45,415 | ケアプラン点検 | 16 | 事業名 | 件数 | 支出額 | 介護用品（紙おむつ）支給事業 | 1,294 | 7,518,654 | 家族介護慰労金支給事業 | 311 | 2,825,600 | 事業名 | 件数 | 支出額 | 住宅改修理由書作成補助事業 | 24 | 48,000 | 柏市重度ALS患者入院時コミュニケーション支援事業 | 2 | 114,300 |
| 事業名 | 件数 | 支出額 | | | | | | | | | | | | | | | | | | | | | | | | | | | | | |
| 給付点検 | 3,935 | 2,644,571 | | | | | | | | | | | | | | | | | | | | | | | | | | | | | |
| 給付通知 | 45,415 | | | | | | | | | | | | | | | | | | | | | | | | | | | | | | |
| ケアプラン点検 | 16 | | | | | | | | | | | | | | | | | | | | | | | | | | | | | | |
| 事業名 | 件数 | 支出額 | | | | | | | | | | | | | | | | | | | | | | | | | | | | | |
| 介護用品（紙おむつ）支給事業 | 1,294 | 7,518,654 | | | | | | | | | | | | | | | | | | | | | | | | | | | | | |
| 家族介護慰労金支給事業 | 311 | 2,825,600 | | | | | | | | | | | | | | | | | | | | | | | | | | | | | |
| 事業名 | 件数 | 支出額 | | | | | | | | | | | | | | | | | | | | | | | | | | | | | |
| 住宅改修理由書作成補助事業 | 24 | 48,000 | | | | | | | | | | | | | | | | | | | | | | | | | | | | | |
| 柏市重度ALS患者入院時コミュニケーション支援事業 | 2 | 114,300 | | | | | | | | | | | | | | | | | | | | | | | | | | | | | |

介護保険事業特別会計

| 科目 | 主管 | 決算額 (円) (前年度決算額) | 主要な施策の概要及び成果 | | | | | | | | | | | | | | | | | | | | | | | | | | | | | | | | | | | | | | | | | | | | | | | | | | | | | | | | | |
|--|------------------------------|----------------------------|---|-------------|------|--------------|-----|----------------|-----|------|---------------------|------|-------------|------|-----|------|---------------|------|----|------|----------|--------|----|--|----|--|--|------------|--|---------|--|--|------------|--|-----------|--|--|--------|--|---------|--|--|----|--|----|------------------------|--|-----------|---|--|-----------|---------------------------|--|-----------|-----------------|--|-----------|--------------------------------|--|--------|
| 4・2・6 在宅医療 ・介護連 携推進事 業費 (主要な事務事業) | 福祉政策 課 | 121,546 (-) | 1 柏市における地域包括ケアシステムの確立を推進するために、東京大学高齢社会総合研究機構特任教授・辻哲夫氏を地域包括ケアシステム等まちづくり企画調整アドバイザーに委嘱し、会議を実施 ・実施回数 14回 | | | | | | | | | | | | | | | | | | | | | | | | | | | | | | | | | | | | | | | | | | | | | | | | | | | | | | | | | |
| | 地域医療 推進課 (地域医療 推進室) | 26,997,765 (27,131,797) | <p>1 市民からの医療に関する相談を受け、必要な方については在宅医療のコーディネート等を支援し、多職種の情報共有システム利用についても合わせて支援を実施</p> <table border="1"> <tr> <td>相談件数 (延べ件数)</td> <td>950件</td> </tr> <tr> <td>うち、コーディネート件数</td> <td>23件</td> </tr> <tr> <td>情報共有システム利用開始件数</td> <td>74件</td> </tr> </table> <p>2 多職種連携強化を目的とした『顔の見える関係会議』を実施</p> <table border="1"> <tr> <td>実施回数</td> <td>4回 (うち1回は3地区に分けて開催)</td> <td>参加者数</td> <td>900名 (延べ人数)</td> </tr> </table> <p>3 在宅医療を含めた地域包括ケアシステムについて、各地域に出向いて市民啓発を実施</p> <table border="1"> <tr> <td>実施回数</td> <td>26回</td> <td>参加者数</td> <td>1,474名 (延べ人数)</td> </tr> </table> <p>4 在宅医療情報紙「わがや」の発行</p> <table border="1"> <tr> <td>発行回数</td> <td>2回</td> <td>発行部数</td> <td>316,000部</td> <td>(単位：円)</td> </tr> <tr> <td colspan="2">件名</td> <td colspan="3">金額</td> </tr> <tr> <td colspan="2">わがや編集業務委託料</td> <td colspan="3">486,000</td> </tr> <tr> <td colspan="2">わがや新聞折込委託料</td> <td colspan="3">1,124,430</td> </tr> <tr> <td colspan="2">わがや印刷費</td> <td colspan="3">757,084</td> </tr> </table> <p>5 地域医療連携センター管理・運営経費の主なもの (単位：円)</p> <table border="1"> <tr> <td colspan="2">件名</td> <td>金額</td> </tr> <tr> <td colspan="2">医療ソーシャルワーカー賃金, 事務補助員賃金</td> <td>7,290,586</td> </tr> <tr> <td colspan="2">柏地域医療連携センターの維持管理委託 (清掃, 警備, 廃棄物処理, 保守点検他)</td> <td>3,907,548</td> </tr> <tr> <td colspan="2">柏地域医療連携センター土地及び公用車駐車場の賃借料</td> <td>3,623,048</td> </tr> <tr> <td colspan="2">柏地域医療連携センター光熱水費</td> <td>1,785,922</td> </tr> <tr> <td colspan="2">柏地域医療連携センター火災保険料, 公用車損害賠償責任保険料</td> <td>51,935</td> </tr> </table> | 相談件数 (延べ件数) | 950件 | うち、コーディネート件数 | 23件 | 情報共有システム利用開始件数 | 74件 | 実施回数 | 4回 (うち1回は3地区に分けて開催) | 参加者数 | 900名 (延べ人数) | 実施回数 | 26回 | 参加者数 | 1,474名 (延べ人数) | 発行回数 | 2回 | 発行部数 | 316,000部 | (単位：円) | 件名 | | 金額 | | | わがや編集業務委託料 | | 486,000 | | | わがや新聞折込委託料 | | 1,124,430 | | | わがや印刷費 | | 757,084 | | | 件名 | | 金額 | 医療ソーシャルワーカー賃金, 事務補助員賃金 | | 7,290,586 | 柏地域医療連携センターの維持管理委託 (清掃, 警備, 廃棄物処理, 保守点検他) | | 3,907,548 | 柏地域医療連携センター土地及び公用車駐車場の賃借料 | | 3,623,048 | 柏地域医療連携センター光熱水費 | | 1,785,922 | 柏地域医療連携センター火災保険料, 公用車損害賠償責任保険料 | | 51,935 |
| 相談件数 (延べ件数) | 950件 | | | | | | | | | | | | | | | | | | | | | | | | | | | | | | | | | | | | | | | | | | | | | | | | | | | | | | | | | | | |
| うち、コーディネート件数 | 23件 | | | | | | | | | | | | | | | | | | | | | | | | | | | | | | | | | | | | | | | | | | | | | | | | | | | | | | | | | | | |
| 情報共有システム利用開始件数 | 74件 | | | | | | | | | | | | | | | | | | | | | | | | | | | | | | | | | | | | | | | | | | | | | | | | | | | | | | | | | | | |
| 実施回数 | 4回 (うち1回は3地区に分けて開催) | 参加者数 | 900名 (延べ人数) | | | | | | | | | | | | | | | | | | | | | | | | | | | | | | | | | | | | | | | | | | | | | | | | | | | | | | | | | |
| 実施回数 | 26回 | 参加者数 | 1,474名 (延べ人数) | | | | | | | | | | | | | | | | | | | | | | | | | | | | | | | | | | | | | | | | | | | | | | | | | | | | | | | | | |
| 発行回数 | 2回 | 発行部数 | 316,000部 | (単位：円) | | | | | | | | | | | | | | | | | | | | | | | | | | | | | | | | | | | | | | | | | | | | | | | | | | | | | | | | |
| 件名 | | 金額 | | | | | | | | | | | | | | | | | | | | | | | | | | | | | | | | | | | | | | | | | | | | | | | | | | | | | | | | | | |
| わがや編集業務委託料 | | 486,000 | | | | | | | | | | | | | | | | | | | | | | | | | | | | | | | | | | | | | | | | | | | | | | | | | | | | | | | | | | |
| わがや新聞折込委託料 | | 1,124,430 | | | | | | | | | | | | | | | | | | | | | | | | | | | | | | | | | | | | | | | | | | | | | | | | | | | | | | | | | | |
| わがや印刷費 | | 757,084 | | | | | | | | | | | | | | | | | | | | | | | | | | | | | | | | | | | | | | | | | | | | | | | | | | | | | | | | | | |
| 件名 | | 金額 | | | | | | | | | | | | | | | | | | | | | | | | | | | | | | | | | | | | | | | | | | | | | | | | | | | | | | | | | | |
| 医療ソーシャルワーカー賃金, 事務補助員賃金 | | 7,290,586 | | | | | | | | | | | | | | | | | | | | | | | | | | | | | | | | | | | | | | | | | | | | | | | | | | | | | | | | | | |
| 柏地域医療連携センターの維持管理委託 (清掃, 警備, 廃棄物処理, 保守点検他) | | 3,907,548 | | | | | | | | | | | | | | | | | | | | | | | | | | | | | | | | | | | | | | | | | | | | | | | | | | | | | | | | | | |
| 柏地域医療連携センター土地及び公用車駐車場の賃借料 | | 3,623,048 | | | | | | | | | | | | | | | | | | | | | | | | | | | | | | | | | | | | | | | | | | | | | | | | | | | | | | | | | | |
| 柏地域医療連携センター光熱水費 | | 1,785,922 | | | | | | | | | | | | | | | | | | | | | | | | | | | | | | | | | | | | | | | | | | | | | | | | | | | | | | | | | | |
| 柏地域医療連携センター火災保険料, 公用車損害賠償責任保険料 | | 51,935 | | | | | | | | | | | | | | | | | | | | | | | | | | | | | | | | | | | | | | | | | | | | | | | | | | | | | | | | | | |

介護保険事業特別会計

| 科目 | 主管 | 決算額 (円) (前年度決算額) | 主要な施策の概要及び成果 | | | | | | | | | | | | | | | | | | | |
|--|------------|--------------------------------------|---|------|-----|------------|------------|----------|-----------|----|-----|--------|----|-----|-----|----|---------|-----|---|-----|-----|---------|
| 4・2・7 生活支援体制整備事業費 <small>(主要な事務事業)</small> | 高齢者支援課 | 30,534,588 (8,853,697) (増) | <p>◎ 1.1生活支援体制整備に関する経費（地域支え合い活動の支援） 高齢者の生活を支えるサービスや支えあいの活動が地域で重層的に提供されるような地域づくりのため、地域支えあい推進協議会の運営、地域支えあい推進員の配置、支えあい会議の設置、生活支援サービスの担い手の育成を実施 (単位：円)</p> <table border="1"> <thead> <tr> <th>事業名</th> <th>支出額</th> </tr> </thead> <tbody> <tr> <td>生活支援体制整備事業</td> <td>30,534,588</td> </tr> </tbody> </table> <p>【前年度比245%増加】生活支援体制整備事業の取組みを拡大したため</p> | 事業名 | 支出額 | 生活支援体制整備事業 | 30,534,588 | | | | | | | | | | | | | | | |
| 事業名 | 支出額 | | | | | | | | | | | | | | | | | | | | | |
| 生活支援体制整備事業 | 30,534,588 | | | | | | | | | | | | | | | | | | | | | |
| 4・2・8 認知症総合支援事業費 <small>(主要な事務事業)</small> | 福祉活動推進課 | 3,413,059 (463,860) (増) | <p>◎ 1.1認知症初期集中支援推進事業 認知症の疑いがあり、医療や介護サービスに結びついていない方を専門医の助言を受けながら、医療・介護の専門職がチームとなり、安定的な支援に移行するまでの間、集中的に支援を行う。 北柏リハビリ総合病院に設置（平成29年1月設置） (単位：人)</p> <table border="1"> <thead> <tr> <th>対応件数</th> </tr> </thead> <tbody> <tr> <td>5</td> </tr> </tbody> </table> <p>◎ 2.1認知症地域支援・ケア向上事業 認知症介護者交流会及び認知症カフェを地域包括支援センターにおいて実施するとともに、NPO法人等が運営する認知症カフェ事業に対して補助を実施。 (単位：回・人)</p> <table border="1"> <thead> <tr> <th>活動内容</th> <th>回数</th> <th>参加人数（延べ）</th> </tr> </thead> <tbody> <tr> <td>認知症介護者交流会</td> <td>31</td> <td>255</td> </tr> <tr> <td>認知症カフェ</td> <td>23</td> <td>193</td> </tr> </tbody> </table> <p>認知症カフェ補助金 (単位：人・円)</p> <table border="1"> <thead> <tr> <th>団体数</th> <th>回数</th> <th>参加者（延べ）</th> <th>支出額</th> </tr> </thead> <tbody> <tr> <td>1</td> <td>100</td> <td>547</td> <td>300,000</td> </tr> </tbody> </table> <p>【前年度比636%増加】認知症初期集中支援推進事業を開始したため</p> | 対応件数 | 5 | 活動内容 | 回数 | 参加人数（延べ） | 認知症介護者交流会 | 31 | 255 | 認知症カフェ | 23 | 193 | 団体数 | 回数 | 参加者（延べ） | 支出額 | 1 | 100 | 547 | 300,000 |
| 対応件数 | | | | | | | | | | | | | | | | | | | | | | |
| 5 | | | | | | | | | | | | | | | | | | | | | | |
| 活動内容 | 回数 | 参加人数（延べ） | | | | | | | | | | | | | | | | | | | | |
| 認知症介護者交流会 | 31 | 255 | | | | | | | | | | | | | | | | | | | | |
| 認知症カフェ | 23 | 193 | | | | | | | | | | | | | | | | | | | | |
| 団体数 | 回数 | 参加者（延べ） | 支出額 | | | | | | | | | | | | | | | | | | | |
| 1 | 100 | 547 | 300,000 | | | | | | | | | | | | | | | | | | | |

介護保険事業特別会計

| 科目 | 主管 | 決算額（円） （前年度決算額） | 主要な施策の概要及び成果 | | | | | | | | | | | | |
|---|---------|---------------------------------------|--|------|-------|-----|-----------------|--------|------------|---------|-------|-------------|----|--------|-------------|
| 4・3・1 介護予防・生活支援サービス事業費 <small>（主要な事務事業）</small> | 高齢者支援課 | 3,325,000 （－） | <p>◎ 5.2介護予防・生活支援サービス事業費（地域支え合い活動の支援） 地域の実情に応じた多様なサービスの構築により、サービス受給者が自分らしくいきいきとした生活が送れるよう支援すること、及び高齢者がサービス提供の担い手として活躍することにより、介護予防の推進と自立支援を目指し地域で訪問型のたすけあいサービスを実施する団体に活動費を補助 （単位：団体・円）</p> <table border="1"> <thead> <tr> <th>補助金名</th> <th>交付団体数</th> <th>支出額</th> </tr> </thead> <tbody> <tr> <td>たすけあいサービス事業費補助金</td> <td>34</td> <td>3,325,000</td> </tr> </tbody> </table> | 補助金名 | 交付団体数 | 支出額 | たすけあいサービス事業費補助金 | 34 | 3,325,000 | | | | | | |
| 補助金名 | 交付団体数 | 支出額 | | | | | | | | | | | | | |
| たすけあいサービス事業費補助金 | 34 | 3,325,000 | | | | | | | | | | | | | |
| 4・3・1 介護予防・生活支援サービス事業費 | 福祉活動推進課 | 338,315,524 (2,303,419) (増) | <p>◎ 5.1介護予防・生活支援サービス事業費 要支援及び事業対象者が利用した介護予防・生活支援サービス事業費に対する給付事業負担金 （単位：件・円）</p> <table border="1"> <thead> <tr> <th>区分</th> <th>給付件数</th> <th>支出額</th> </tr> </thead> <tbody> <tr> <td>訪問型サービス</td> <td>5,954</td> <td>93,398,106</td> </tr> <tr> <td>通所型サービス</td> <td>9,786</td> <td>244,898,684</td> </tr> <tr> <td>合計</td> <td>15,740</td> <td>338,296,790</td> </tr> </tbody> </table> <p>【前年度比14,588%増加】平成28年2月から事業を開始したので前年度は1か月分の支出だったため</p> | 区分 | 給付件数 | 支出額 | 訪問型サービス | 5,954 | 93,398,106 | 通所型サービス | 9,786 | 244,898,684 | 合計 | 15,740 | 338,296,790 |
| 区分 | 給付件数 | 支出額 | | | | | | | | | | | | | |
| 訪問型サービス | 5,954 | 93,398,106 | | | | | | | | | | | | | |
| 通所型サービス | 9,786 | 244,898,684 | | | | | | | | | | | | | |
| 合計 | 15,740 | 338,296,790 | | | | | | | | | | | | | |
| 4・3・2 介護予防ケアマネジメント事業費 | | 51,137,517 (1,379,958) (増) | <p>◎ 1.1ケアマネジメント費 地域包括支援センターが要支援者及び事業対象者に対しアセスメントを行い、その状態やおかれている環境に応じて、本人が自立した生活を送ることができるようなケアプランを作成</p> <table border="1"> <thead> <tr> <th>区分</th> <th>給付件数</th> <th>支出額</th> </tr> </thead> <tbody> <tr> <td>介護予防ケアマネジメント費</td> <td>10,595</td> <td>49,494,592</td> </tr> </tbody> </table> <p>【前年度比3,606%増加】前年度は平成28年2月から事業を開始し、2か月分の支出だったため</p> | 区分 | 給付件数 | 支出額 | 介護予防ケアマネジメント費 | 10,595 | 49,494,592 | | | | | | |
| 区分 | 給付件数 | 支出額 | | | | | | | | | | | | | |
| 介護予防ケアマネジメント費 | 10,595 | 49,494,592 | | | | | | | | | | | | | |
| 4・4・1 一般介護予防事業費 | 高齢者支援課 | 6,511,245 （－） | <p>◎ 1.3一般介護予防事業費（地域支え合い活動の支援）（主要な事務事業） 誰もが気軽に立ち寄ることができる場所（通いの場）を高齢者が歩いていける場所につくり、外出の機会及び地域とのつながりを増やすことで地域の支え合い活動の増進を図るとともに、高齢者が担い手として活躍することにより介護予防の推進と自立支援を目指し、地域で通いの場を提供する団体に立ち上げ費用や運営費を補助 （単位：団体・円）</p> <table border="1"> <thead> <tr> <th>補助金名</th> <th>交付団体数</th> <th>支出額</th> </tr> </thead> <tbody> <tr> <td>通いの場事業費補助金</td> <td>14</td> <td>5,169,000</td> </tr> </tbody> </table> | 補助金名 | 交付団体数 | 支出額 | 通いの場事業費補助金 | 14 | 5,169,000 | | | | | | |
| 補助金名 | 交付団体数 | 支出額 | | | | | | | | | | | | | |
| 通いの場事業費補助金 | 14 | 5,169,000 | | | | | | | | | | | | | |

介護保険事業特別会計

| 科目 | 主管 | 決算額 (円) (前年度決算額) | 主要な施策の概要及び成果 | | | | | | | | | | | | | | | | | | | | | | | | | | | | | | | | | | | | |
|--|-------------|----------------------------|--|-------|------|-----|-----|----|-----|-----|-------|----|------|------|---------------------|-----|-------|--------------------------|----|-----|--------------------|-----|--------|-----------------|----|-------|----|-----|--------|------|------|------|------|----|-------|------|-----|----|-----|
| 4・4・1 一般介護 予防事業 費 <small>(主要な事務事業)</small> | 福祉活動 推進課 | 40,185,049 (31,353,892) | <p>◎ 1.1一般介護予防事業費</p> <p>1 ロコモフィットかしわ事業 要介護状態に陥るリスクの高い運動器疾患（ロコモティブシンドローム）を予防することを目的とした教室を開催 (単位：回・人)</p> <table border="1"> <thead> <tr> <th>実施会場数</th> <th>実施回数</th> <th>実人数</th> <th>延人数</th> </tr> </thead> <tbody> <tr> <td>25</td> <td>245</td> <td>595</td> <td>4,436</td> </tr> </tbody> </table> <p>2 介護予防センター事業 市内在住の60歳以上の高齢者に対し、2ヶ所の介護予防センターにおいて、フレイル予防を目的とした普及啓発と人材育成の講座を実施 (単位：回・人)</p> <table border="1"> <thead> <tr> <th>内容</th> <th>実施回数</th> <th>参加人数</th> </tr> </thead> <tbody> <tr> <td>パソコンルーム事業（パソコン体験講座）</td> <td>291</td> <td>1,273</td> </tr> <tr> <td>パソコンルーム事業（誰でもできるパソコン講座他）</td> <td>44</td> <td>453</td> </tr> <tr> <td>介護予防事業（ほのぼのプラザますお）</td> <td>548</td> <td>10,295</td> </tr> <tr> <td>介護予防事業（いきいきプラザ）</td> <td>47</td> <td>1,244</td> </tr> <tr> <td>合計</td> <td>930</td> <td>13,265</td> </tr> </tbody> </table> <p>3 介護予防グループ支援事業 地域で活動している市民グループや団体に対し、フレイル予防プログラムを提供する講師を派遣 グループ登録数 109団体 (単位：回・人)</p> <table border="1"> <thead> <tr> <th>支援内容</th> <th>実施回数</th> <th>参加者数</th> </tr> </thead> <tbody> <tr> <td>講師派遣</td> <td>87</td> <td>1,945</td> </tr> </tbody> </table> <p>4 フレイルチェック事業 高齢者の心身のフレイル（虚弱）度をチェックし、フレイル予防の気づきを与える講座を地域包括支援センター等で開催 (単位：回・人)</p> <table border="1"> <thead> <tr> <th>実施回数</th> <th>延人数</th> </tr> </thead> <tbody> <tr> <td>42</td> <td>843</td> </tr> </tbody> </table> | 実施会場数 | 実施回数 | 実人数 | 延人数 | 25 | 245 | 595 | 4,436 | 内容 | 実施回数 | 参加人数 | パソコンルーム事業（パソコン体験講座） | 291 | 1,273 | パソコンルーム事業（誰でもできるパソコン講座他） | 44 | 453 | 介護予防事業（ほのぼのプラザますお） | 548 | 10,295 | 介護予防事業（いきいきプラザ） | 47 | 1,244 | 合計 | 930 | 13,265 | 支援内容 | 実施回数 | 参加者数 | 講師派遣 | 87 | 1,945 | 実施回数 | 延人数 | 42 | 843 |
| 実施会場数 | 実施回数 | 実人数 | 延人数 | | | | | | | | | | | | | | | | | | | | | | | | | | | | | | | | | | | | |
| 25 | 245 | 595 | 4,436 | | | | | | | | | | | | | | | | | | | | | | | | | | | | | | | | | | | | |
| 内容 | 実施回数 | 参加人数 | | | | | | | | | | | | | | | | | | | | | | | | | | | | | | | | | | | | | |
| パソコンルーム事業（パソコン体験講座） | 291 | 1,273 | | | | | | | | | | | | | | | | | | | | | | | | | | | | | | | | | | | | | |
| パソコンルーム事業（誰でもできるパソコン講座他） | 44 | 453 | | | | | | | | | | | | | | | | | | | | | | | | | | | | | | | | | | | | | |
| 介護予防事業（ほのぼのプラザますお） | 548 | 10,295 | | | | | | | | | | | | | | | | | | | | | | | | | | | | | | | | | | | | | |
| 介護予防事業（いきいきプラザ） | 47 | 1,244 | | | | | | | | | | | | | | | | | | | | | | | | | | | | | | | | | | | | | |
| 合計 | 930 | 13,265 | | | | | | | | | | | | | | | | | | | | | | | | | | | | | | | | | | | | | |
| 支援内容 | 実施回数 | 参加者数 | | | | | | | | | | | | | | | | | | | | | | | | | | | | | | | | | | | | | |
| 講師派遣 | 87 | 1,945 | | | | | | | | | | | | | | | | | | | | | | | | | | | | | | | | | | | | | |
| 実施回数 | 延人数 | | | | | | | | | | | | | | | | | | | | | | | | | | | | | | | | | | | | | | |
| 42 | 843 | | | | | | | | | | | | | | | | | | | | | | | | | | | | | | | | | | | | | | |

介護保険事業特別会計

| 科目 | 主管 | 決算額（円） （前年度決算額） | 主要な施策の概要及び成果 | | | | | | |
|--|-------------|-------------------------------|--|------|-------|------|---------|--------|---------|
| 4・4・1 一般介護 予防事業 費 <small>（主要な事務事業）</small> | 福祉活動 推進課 | | <p>5 介護支援サポーター事業</p> <p>地域貢献により高齢者自らのフレイル予防を推進するため、登録介護保険施設等でボランティア活動を行った回数 応じ奨励金を交付</p> <p style="text-align: center;">（単位：回・人）</p> <table border="1" style="margin-left: auto; margin-right: auto;"> <thead> <tr> <th>登録者数</th> <th>登録施設数</th> <th>参加者数</th> </tr> </thead> <tbody> <tr> <td style="text-align: center;">1,212</td> <td style="text-align: center;">232</td> <td style="text-align: center;">41,022</td> </tr> </tbody> </table> | 登録者数 | 登録施設数 | 参加者数 | 1,212 | 232 | 41,022 |
| 登録者数 | 登録施設数 | 参加者数 | | | | | | | |
| 1,212 | 232 | 41,022 | | | | | | | |
| 4・5・1 その他諸 費 | | 813,592 (5,460) (増) | <p>◎ 1審査支払手数料</p> <table border="1" style="margin-left: auto; margin-right: auto;"> <thead> <tr> <th>区分</th> <th>給付件数</th> <th>支出額</th> </tr> </thead> <tbody> <tr> <td>審査支払手数料</td> <td style="text-align: center;">15,646</td> <td style="text-align: center;">813,592</td> </tr> </tbody> </table> <p>審査手数料1件につき52円</p> <p>【前年度比14,801%増加】 平成28年2月から事業を開始したので前年度は2か月分の支出だったため</p> | 区分 | 給付件数 | 支出額 | 審査支払手数料 | 15,646 | 813,592 |
| 区分 | 給付件数 | 支出額 | | | | | | | |
| 審査支払手数料 | 15,646 | 813,592 | | | | | | | |

柏都市計画事業北柏駅北口土地区画整理事業特別会計

| 科目 | 主管 | 決算額 (円) (前年度決算額) | 主要な施策の概要及び成果 | | | | | | | | | | | | | | | | | | | | | | | | | | | | | | | | | | | | | | | | | | | | | | | | | | | | | | | | | | | | | |
|--------------------|----------------------------|---|--|-----------|----|-----|----|------|---|------------|-----------------------------|------|---|------------|---------------------|----|----|-----|----|------|---|------------|-----------------|-------|---|------------|--------|---------|---|------------|--------------|----|----|-----|----|----------|---|-------------|--------------|--------|----|------------|---------|----|----|-----|----|---------|---|---------|-------------|----|-----|--|--|----|--------|--------|-------|-------|------------|-------------|-------------|-----------|
| 歳出 1・2・1 事業費 | 北柏駅北 口土地区 画整理事 務所 | 632,143,709 (464,750,887) (増) | <p>◎ 1.1北柏駅北口土地区画整理事務所関係経費</p> <p>委託料 (単位：件・円)</p> <table border="1"> <thead> <tr> <th>件名</th> <th>件数</th> <th>事業費</th> <th>内容</th> </tr> </thead> <tbody> <tr> <td>設計委託</td> <td>8</td> <td>15,237,180</td> <td>駐輪場, 仮換地案変更, 上下水道, 造成, 排水施設</td> </tr> <tr> <td>調査委託</td> <td>5</td> <td>16,722,720</td> <td>資材価格, 交通量, 補償物件, 土質</td> </tr> </tbody> </table> <p>工事請負費 (単位：件・円)</p> <table border="1"> <thead> <tr> <th>件名</th> <th>件数</th> <th>事業費</th> <th>内容</th> </tr> </thead> <tbody> <tr> <td>造成工事</td> <td>7</td> <td>57,636,978</td> <td>造成, 造成準備, 駐輪場移設</td> </tr> <tr> <td>下水道工事</td> <td>3</td> <td>98,323,200</td> <td>下水道管布設</td> </tr> <tr> <td>調整池関連工事</td> <td>1</td> <td>17,172,000</td> <td>1号調整池排水ポンプ設置</td> </tr> </tbody> </table> <p>補償金 (単位：件・円)</p> <table border="1"> <thead> <tr> <th>件名</th> <th>件数</th> <th>事業費</th> <th>内容</th> </tr> </thead> <tbody> <tr> <td>物件等損失補償金</td> <td>8</td> <td>148,941,400</td> <td>家屋, 店舗, 工作物等</td> </tr> <tr> <td>その他補償金</td> <td>20</td> <td>28,977,400</td> <td>収益等損失補償</td> </tr> </tbody> </table> <p>負担金 (単位：件・円)</p> <table border="1"> <thead> <tr> <th>件名</th> <th>件数</th> <th>事業費</th> <th>内容</th> </tr> </thead> <tbody> <tr> <td>電柱移設負担金</td> <td>2</td> <td>229,510</td> <td>N T T, 東京電力</td> </tr> </tbody> </table> <p>◎ 1.61北柏調整池整備事業(継続費) (単位：件・円)</p> <table border="1"> <thead> <tr> <th rowspan="2">件名</th> <th colspan="3">事業費</th> <th rowspan="2">内容</th> </tr> <tr> <th>H27繰越分</th> <th>H28現年分</th> <th>支出額合計</th> </tr> </thead> <tbody> <tr> <td>調整池工事</td> <td>17,100,000</td> <td>231,032,000</td> <td>248,132,000</td> <td>1号調整池築造工事</td> </tr> </tbody> </table> <p>【前年度比36%増加】事業の進捗により補償, 工事等の施行件数が増加したため 【事業進捗率36%】総事業費に対する総執行額 【計画期間】平成12年度(開始)～平成35年度(完了予定)</p> | 件名 | 件数 | 事業費 | 内容 | 設計委託 | 8 | 15,237,180 | 駐輪場, 仮換地案変更, 上下水道, 造成, 排水施設 | 調査委託 | 5 | 16,722,720 | 資材価格, 交通量, 補償物件, 土質 | 件名 | 件数 | 事業費 | 内容 | 造成工事 | 7 | 57,636,978 | 造成, 造成準備, 駐輪場移設 | 下水道工事 | 3 | 98,323,200 | 下水道管布設 | 調整池関連工事 | 1 | 17,172,000 | 1号調整池排水ポンプ設置 | 件名 | 件数 | 事業費 | 内容 | 物件等損失補償金 | 8 | 148,941,400 | 家屋, 店舗, 工作物等 | その他補償金 | 20 | 28,977,400 | 収益等損失補償 | 件名 | 件数 | 事業費 | 内容 | 電柱移設負担金 | 2 | 229,510 | N T T, 東京電力 | 件名 | 事業費 | | | 内容 | H27繰越分 | H28現年分 | 支出額合計 | 調整池工事 | 17,100,000 | 231,032,000 | 248,132,000 | 1号調整池築造工事 |
| 件名 | 件数 | 事業費 | 内容 | | | | | | | | | | | | | | | | | | | | | | | | | | | | | | | | | | | | | | | | | | | | | | | | | | | | | | | | | | | | | |
| 設計委託 | 8 | 15,237,180 | 駐輪場, 仮換地案変更, 上下水道, 造成, 排水施設 | | | | | | | | | | | | | | | | | | | | | | | | | | | | | | | | | | | | | | | | | | | | | | | | | | | | | | | | | | | | | |
| 調査委託 | 5 | 16,722,720 | 資材価格, 交通量, 補償物件, 土質 | | | | | | | | | | | | | | | | | | | | | | | | | | | | | | | | | | | | | | | | | | | | | | | | | | | | | | | | | | | | | |
| 件名 | 件数 | 事業費 | 内容 | | | | | | | | | | | | | | | | | | | | | | | | | | | | | | | | | | | | | | | | | | | | | | | | | | | | | | | | | | | | | |
| 造成工事 | 7 | 57,636,978 | 造成, 造成準備, 駐輪場移設 | | | | | | | | | | | | | | | | | | | | | | | | | | | | | | | | | | | | | | | | | | | | | | | | | | | | | | | | | | | | | |
| 下水道工事 | 3 | 98,323,200 | 下水道管布設 | | | | | | | | | | | | | | | | | | | | | | | | | | | | | | | | | | | | | | | | | | | | | | | | | | | | | | | | | | | | | |
| 調整池関連工事 | 1 | 17,172,000 | 1号調整池排水ポンプ設置 | | | | | | | | | | | | | | | | | | | | | | | | | | | | | | | | | | | | | | | | | | | | | | | | | | | | | | | | | | | | | |
| 件名 | 件数 | 事業費 | 内容 | | | | | | | | | | | | | | | | | | | | | | | | | | | | | | | | | | | | | | | | | | | | | | | | | | | | | | | | | | | | | |
| 物件等損失補償金 | 8 | 148,941,400 | 家屋, 店舗, 工作物等 | | | | | | | | | | | | | | | | | | | | | | | | | | | | | | | | | | | | | | | | | | | | | | | | | | | | | | | | | | | | | |
| その他補償金 | 20 | 28,977,400 | 収益等損失補償 | | | | | | | | | | | | | | | | | | | | | | | | | | | | | | | | | | | | | | | | | | | | | | | | | | | | | | | | | | | | | |
| 件名 | 件数 | 事業費 | 内容 | | | | | | | | | | | | | | | | | | | | | | | | | | | | | | | | | | | | | | | | | | | | | | | | | | | | | | | | | | | | | |
| 電柱移設負担金 | 2 | 229,510 | N T T, 東京電力 | | | | | | | | | | | | | | | | | | | | | | | | | | | | | | | | | | | | | | | | | | | | | | | | | | | | | | | | | | | | | |
| 件名 | 事業費 | | | 内容 | | | | | | | | | | | | | | | | | | | | | | | | | | | | | | | | | | | | | | | | | | | | | | | | | | | | | | | | | | | | |
| | H27繰越分 | H28現年分 | 支出額合計 | | | | | | | | | | | | | | | | | | | | | | | | | | | | | | | | | | | | | | | | | | | | | | | | | | | | | | | | | | | | | |
| 調整池工事 | 17,100,000 | 231,032,000 | 248,132,000 | 1号調整池築造工事 | | | | | | | | | | | | | | | | | | | | | | | | | | | | | | | | | | | | | | | | | | | | | | | | | | | | | | | | | | | | |

柏都市計画事業北柏駅北口土地区画整理事業特別会計

| 科目 | 主管 | 決算額 (円) (前年度決算額) | 主要な施策の概要及び成果 | | | | | | | | | | | | | | | | | | | | | | | | | | | | | | | | | | | | | | | | | | | | | |
|--------------|--------|--------------------------------------|---|----|--------|-------|-------|---|-----|-------|----|-----|----|----|-----|----|--------|-------|-----|--------|---|-----|---|-------|-----|---|-------|-----|---|-------|-----|---|-------|-----|-------|---|-----|-------|---|-----|-------|---|-----|---|-----|----|--------|-------|
| 1・2・1 事業費 | 文化課 | 22,150,800 (7,974,720) (増) | <p>土地区画整理事業に要する経費</p> <p>1 工事に先行して、埋蔵文化財の発掘調査業務を委託 発掘調査実施状況 (単位：㎡)</p> <table border="1"> <thead> <tr> <th>地点</th> <th>確認調査面積</th> <th>本調査面積</th> </tr> </thead> <tbody> <tr> <td>H28-1</td> <td>—</td> <td>655</td> </tr> <tr> <td>H28-2</td> <td>60</td> <td>180</td> </tr> <tr> <td>合計</td> <td>60</td> <td>835</td> </tr> </tbody> </table> <p>2 平成10年度から平成22年度までに当事業地内で実施された発掘調査成果の復元整理業務を委託 平成27年度から4カ年計画で実施。平成30年度に報告書刊行予定 復元整理対象 (単位：㎡)</p> <table border="1"> <thead> <tr> <th>年度</th> <th>確認調査面積</th> <th>本調査面積</th> </tr> </thead> <tbody> <tr> <td>H10</td> <td>10,823</td> <td>—</td> </tr> <tr> <td>H11</td> <td>—</td> <td>1,665</td> </tr> <tr> <td>H12</td> <td>—</td> <td>1,124</td> </tr> <tr> <td>H13</td> <td>—</td> <td>1,130</td> </tr> <tr> <td>H14</td> <td>—</td> <td>2,800</td> </tr> <tr> <td>H15</td> <td>1,400</td> <td>—</td> </tr> <tr> <td>H16</td> <td>1,520</td> <td>—</td> </tr> <tr> <td>H21</td> <td>2,420</td> <td>—</td> </tr> <tr> <td>H22</td> <td>—</td> <td>600</td> </tr> <tr> <td>合計</td> <td>16,163</td> <td>7,319</td> </tr> </tbody> </table> <p>【前年度比178%増加】平成27年度は復元整理業務委託のみで、今年度は発掘調査業務委託が追加されたため</p> | 地点 | 確認調査面積 | 本調査面積 | H28-1 | — | 655 | H28-2 | 60 | 180 | 合計 | 60 | 835 | 年度 | 確認調査面積 | 本調査面積 | H10 | 10,823 | — | H11 | — | 1,665 | H12 | — | 1,124 | H13 | — | 1,130 | H14 | — | 2,800 | H15 | 1,400 | — | H16 | 1,520 | — | H21 | 2,420 | — | H22 | — | 600 | 合計 | 16,163 | 7,319 |
| 地点 | 確認調査面積 | 本調査面積 | | | | | | | | | | | | | | | | | | | | | | | | | | | | | | | | | | | | | | | | | | | | | | |
| H28-1 | — | 655 | | | | | | | | | | | | | | | | | | | | | | | | | | | | | | | | | | | | | | | | | | | | | | |
| H28-2 | 60 | 180 | | | | | | | | | | | | | | | | | | | | | | | | | | | | | | | | | | | | | | | | | | | | | | |
| 合計 | 60 | 835 | | | | | | | | | | | | | | | | | | | | | | | | | | | | | | | | | | | | | | | | | | | | | | |
| 年度 | 確認調査面積 | 本調査面積 | | | | | | | | | | | | | | | | | | | | | | | | | | | | | | | | | | | | | | | | | | | | | | |
| H10 | 10,823 | — | | | | | | | | | | | | | | | | | | | | | | | | | | | | | | | | | | | | | | | | | | | | | | |
| H11 | — | 1,665 | | | | | | | | | | | | | | | | | | | | | | | | | | | | | | | | | | | | | | | | | | | | | | |
| H12 | — | 1,124 | | | | | | | | | | | | | | | | | | | | | | | | | | | | | | | | | | | | | | | | | | | | | | |
| H13 | — | 1,130 | | | | | | | | | | | | | | | | | | | | | | | | | | | | | | | | | | | | | | | | | | | | | | |
| H14 | — | 2,800 | | | | | | | | | | | | | | | | | | | | | | | | | | | | | | | | | | | | | | | | | | | | | | |
| H15 | 1,400 | — | | | | | | | | | | | | | | | | | | | | | | | | | | | | | | | | | | | | | | | | | | | | | | |
| H16 | 1,520 | — | | | | | | | | | | | | | | | | | | | | | | | | | | | | | | | | | | | | | | | | | | | | | | |
| H21 | 2,420 | — | | | | | | | | | | | | | | | | | | | | | | | | | | | | | | | | | | | | | | | | | | | | | | |
| H22 | — | 600 | | | | | | | | | | | | | | | | | | | | | | | | | | | | | | | | | | | | | | | | | | | | | | |
| 合計 | 16,163 | 7,319 | | | | | | | | | | | | | | | | | | | | | | | | | | | | | | | | | | | | | | | | | | | | | | |

学校給食センター事業特別会計

| 科目 | 主管 | 決算額(円) (前年度決算額) | 主要な施策の概要及び成果 | | | | |
|----------------------|-------------------|------------------------------|--|-------------|---------------------------------------|-----------|------|
| 歳入 1・1・1 事業収入 | 学校給食センター | 235,678,413 (239,403,594) | 賄材料費 | | | | |
| | | | (単位：円・%) | | | | |
| | | | 区分 | 調定額 | 収入済額 | 収入未済額 | 収納率 |
| | | | 現年度分(平成28年度) | 235,140,504 | 234,473,328 | 667,176 | 99.7 |
| | | | 過年度分(平成27年度以前) | 3,790,329 | 1,205,085 | 2,585,244 | 31.8 |
| 合計 | 238,930,833 | 235,678,413 | 3,252,420 | 98.6 | | | |
| 歳出 1・1・1 一般管理費 | 学校給食センター 給与厚生室 | 63,048,108 (57,635,791) | ◎1 学校給食センターの管理運営に要する経費 | | | | |
| | | | 1 学校給食センター管理事業 (単位：円) | | | | |
| | | | 区分 | 事業費 | 事業内容 | 業者 | |
| | 工事請負費 | 8,726,400 | 受水槽の更新 | 徳丸設備(株) | | | |
| 2・1・1 給食事業費 | 学校給食センター | 366,777,435 (449,776,913) | ◎1 学校給食事業に要する経費 | | | | |
| | | | 1 学校給食センター事業 | | | | |
| | | | 旧沼南地域の小・中学校(11校)を対象に、1日平均約4,900食、年間188回供給 | | | | |
| | | | 年間給食費は、小学生が48,880円(一食単価260円)、中学生は57,340円(一食単価305円) | | | | |
| | | | 2 主な委託事業 (単位：円) | | | | |
| | | | 区分 | 事業費 | 事業内容 | 業者 | |
| | | | 調理及び配膳委託事業 | 85,320,000 | 給食調理及び配膳に関する委託業務(長期継続契約) | (株)東洋食品 | |
| | | | 給食運搬委託事業 | 23,142,240 | 旧沼南地域の小・中学校(11校)の給食運搬に関する委託業務(長期継続契約) | 風早運輸(有) | |
| | | | 合計 | 108,462,240 | | | |
| | | | 3 食缶、冷却機器の更新 (単位：円) | | | | |
| 区分 | 事業費 | 事業内容 | 業者 | | | | |
| 事業用消耗品費 | 4,923,072 | 食缶の一部を二重保温食缶へ入替(165個) | (株)関東三貴 | | | | |
| 工事請負費 | 2,106,000 | 調理室内業務用冷蔵庫の空調機入替 | (株)フジマック | | | | |
| 合計 | 7,029,072 | | | | | | |

母子父子寡婦福祉資金貸付事業特別会計

| 科目 | 主管 | 決算額 (円) (前年度決算額) | 主要な施策の概要及び成果 | | | | | | | | | | | | | | | | | | | | | | | | | | | | | | | | | | | | | | | | | | | | | | | | | | | | | | | | | | | | | | |
|--|------------|---------------------------------------|---|------------|-----|------------|-----|--|----|--|----|----|----|----|----|----|------|----|------------|----|-----------|----|------------|--------|---|-----------|---|---|---|-----------|--------|---|---|---|---------|---|---------|------|---|---------|---|---|---|---------|------|---|---|---|-----------|---|-----------|------|---|---------|---|---|---|---------|----|----|------------|----|------------|----|------------|
| 歳出 1・1・1 母子父子 寡婦福祉 資金貸付 事業事務 費 | こども 福祉課 | 4,723,757 (12,872,297) (減) | 母子父子寡婦福祉資金貸付事業事務費の主な内容は次のとおり 1 委託料 電算システム関係及び口座振替委託料 1,851,435円 2 賃借料 母子父子寡婦福祉資金貸付償還管理システム及びシステム機器に係る賃借料 2,768,256円 【前年度比63%減少】 マイナンバー対応・父子家庭の追加等に係るシステム変更の委託料が無くなったため | | | | | | | | | | | | | | | | | | | | | | | | | | | | | | | | | | | | | | | | | | | | | | | | | | | | | | | | | | | | | | |
| 1・1・2 母子父子 寡婦福祉 資金貸付 金 | | 24,195,350 (17,762,548) (増) | 母子父子寡婦福祉資金貸付金事業における貸付状況は次のとおり <p style="text-align: right;">(単位：件・円)</p> <table border="1" style="width: 100%; border-collapse: collapse;"> <thead> <tr> <th rowspan="2">資金名</th> <th colspan="2">新規分</th> <th colspan="2">継続分</th> <th colspan="2">合計</th> </tr> <tr> <th>件数</th> <th>金額</th> <th>件数</th> <th>金額</th> <th>件数</th> <th>金額</th> </tr> </thead> <tbody> <tr> <td>修学資金</td> <td>15</td> <td>10,584,000</td> <td>14</td> <td>9,024,000</td> <td>29</td> <td>19,608,000</td> </tr> <tr> <td>就学支度資金</td> <td>7</td> <td>1,713,400</td> <td>0</td> <td>0</td> <td>7</td> <td>1,713,400</td> </tr> <tr> <td>技能習得資金</td> <td>0</td> <td>0</td> <td>1</td> <td>816,000</td> <td>1</td> <td>816,000</td> </tr> <tr> <td>就業資金</td> <td>1</td> <td>205,950</td> <td>0</td> <td>0</td> <td>1</td> <td>205,950</td> </tr> <tr> <td>生活資金</td> <td>0</td> <td>0</td> <td>1</td> <td>1,692,000</td> <td>1</td> <td>1,692,000</td> </tr> <tr> <td>転宅資金</td> <td>1</td> <td>160,000</td> <td>0</td> <td>0</td> <td>1</td> <td>160,000</td> </tr> <tr> <td>合計</td> <td>24</td> <td>12,663,350</td> <td>16</td> <td>11,532,000</td> <td>40</td> <td>24,195,350</td> </tr> </tbody> </table> <p>【前年度比36%増加】 新規分の修学資金の件数が増加したため。前年度8件、4,500,000円</p> | 資金名 | 新規分 | | 継続分 | | 合計 | | 件数 | 金額 | 件数 | 金額 | 件数 | 金額 | 修学資金 | 15 | 10,584,000 | 14 | 9,024,000 | 29 | 19,608,000 | 就学支度資金 | 7 | 1,713,400 | 0 | 0 | 7 | 1,713,400 | 技能習得資金 | 0 | 0 | 1 | 816,000 | 1 | 816,000 | 就業資金 | 1 | 205,950 | 0 | 0 | 1 | 205,950 | 生活資金 | 0 | 0 | 1 | 1,692,000 | 1 | 1,692,000 | 転宅資金 | 1 | 160,000 | 0 | 0 | 1 | 160,000 | 合計 | 24 | 12,663,350 | 16 | 11,532,000 | 40 | 24,195,350 |
| 資金名 | 新規分 | | 継続分 | | 合計 | | | | | | | | | | | | | | | | | | | | | | | | | | | | | | | | | | | | | | | | | | | | | | | | | | | | | | | | | | | | |
| | 件数 | 金額 | 件数 | 金額 | 件数 | 金額 | | | | | | | | | | | | | | | | | | | | | | | | | | | | | | | | | | | | | | | | | | | | | | | | | | | | | | | | | | | |
| 修学資金 | 15 | 10,584,000 | 14 | 9,024,000 | 29 | 19,608,000 | | | | | | | | | | | | | | | | | | | | | | | | | | | | | | | | | | | | | | | | | | | | | | | | | | | | | | | | | | | |
| 就学支度資金 | 7 | 1,713,400 | 0 | 0 | 7 | 1,713,400 | | | | | | | | | | | | | | | | | | | | | | | | | | | | | | | | | | | | | | | | | | | | | | | | | | | | | | | | | | | |
| 技能習得資金 | 0 | 0 | 1 | 816,000 | 1 | 816,000 | | | | | | | | | | | | | | | | | | | | | | | | | | | | | | | | | | | | | | | | | | | | | | | | | | | | | | | | | | | |
| 就業資金 | 1 | 205,950 | 0 | 0 | 1 | 205,950 | | | | | | | | | | | | | | | | | | | | | | | | | | | | | | | | | | | | | | | | | | | | | | | | | | | | | | | | | | | |
| 生活資金 | 0 | 0 | 1 | 1,692,000 | 1 | 1,692,000 | | | | | | | | | | | | | | | | | | | | | | | | | | | | | | | | | | | | | | | | | | | | | | | | | | | | | | | | | | | |
| 転宅資金 | 1 | 160,000 | 0 | 0 | 1 | 160,000 | | | | | | | | | | | | | | | | | | | | | | | | | | | | | | | | | | | | | | | | | | | | | | | | | | | | | | | | | | | |
| 合計 | 24 | 12,663,350 | 16 | 11,532,000 | 40 | 24,195,350 | | | | | | | | | | | | | | | | | | | | | | | | | | | | | | | | | | | | | | | | | | | | | | | | | | | | | | | | | | | |

後期高齢者医療事業特別会計

| 科目 | 主管 | 決算額 (円) (前年度決算額) | 主要な施策の概要及び成果 | | | | | | | | | | | | | | | | | | | | | | | | | | | | | | |
|-----------------------------|----------------------------|----------------------------------|--|------------|------------|-----------|---------|----------|--------|-------|--------|-----------|-------|---------------|---------------|--------|------------|------------|-------|-------|------------|------------|-----------|--------|------------|-------|-------|---------------|---------------|-----------|------------|------------|--------|
| 歳入 1・1 後期高齢者 医療保険料 | 保険年金 課 | 3,701,396,000 (3,250,835,059) | <p>1 保険の加入状況(平成28年度末現在) (単位：人)</p> <table border="1"> <tr> <td>被保険者数</td> <td>45,654</td> </tr> </table> <p>2 後期高齢者医療保険料収納状況 (単位：円・%)</p> <table border="1"> <thead> <tr> <th>区分</th> <th>調定額 (A)</th> <th>収入済額 (B)</th> <th>不納欠損額</th> <th>還付未済額</th> <th>収入未済額</th> <th>収納率 (B÷A)</th> </tr> </thead> <tbody> <tr> <td>現年度</td> <td>3,703,348,600</td> <td>3,685,679,800</td> <td>0</td> <td>10,369,000</td> <td>28,037,800</td> <td>99.52</td> </tr> <tr> <td>滞納繰越</td> <td>62,206,041</td> <td>15,716,200</td> <td>8,275,700</td> <td>32,900</td> <td>38,247,041</td> <td>25.26</td> </tr> <tr> <td>合計</td> <td>3,765,554,641</td> <td>3,701,396,000</td> <td>8,275,700</td> <td>10,401,900</td> <td>66,284,841</td> <td>98.30</td> </tr> </tbody> </table> | 被保険者数 | 45,654 | 区分 | 調定額 (A) | 収入済額 (B) | 不納欠損額 | 還付未済額 | 収入未済額 | 収納率 (B÷A) | 現年度 | 3,703,348,600 | 3,685,679,800 | 0 | 10,369,000 | 28,037,800 | 99.52 | 滞納繰越 | 62,206,041 | 15,716,200 | 8,275,700 | 32,900 | 38,247,041 | 25.26 | 合計 | 3,765,554,641 | 3,701,396,000 | 8,275,700 | 10,401,900 | 66,284,841 | 98.30 |
| 被保険者数 | 45,654 | | | | | | | | | | | | | | | | | | | | | | | | | | | | | | | | |
| 区分 | 調定額 (A) | 収入済額 (B) | 不納欠損額 | 還付未済額 | 収入未済額 | 収納率 (B÷A) | | | | | | | | | | | | | | | | | | | | | | | | | | | |
| 現年度 | 3,703,348,600 | 3,685,679,800 | 0 | 10,369,000 | 28,037,800 | 99.52 | | | | | | | | | | | | | | | | | | | | | | | | | | | |
| 滞納繰越 | 62,206,041 | 15,716,200 | 8,275,700 | 32,900 | 38,247,041 | 25.26 | | | | | | | | | | | | | | | | | | | | | | | | | | | |
| 合計 | 3,765,554,641 | 3,701,396,000 | 8,275,700 | 10,401,900 | 66,284,841 | 98.30 | | | | | | | | | | | | | | | | | | | | | | | | | | | |
| 歳出 1 総務費 | 保険年金 課 給与厚生 室 | 163,614,028 (162,530,704) | <p>1 窓口等業務委託 保険年金課の業務のうち窓口業務・受電業務・入力業務の一部を委託 窓口対応件数 (単位：件)</p> <table border="1"> <thead> <tr> <th>資格</th> <th>賦課</th> <th>給付</th> <th>収納・滞納</th> <th>後期高齢</th> <th>委託業者完結</th> <th>合計</th> </tr> </thead> <tbody> <tr> <td>17,736</td> <td>9,112</td> <td>2,226</td> <td>9,591</td> <td>4,028</td> <td>19,756</td> <td>62,449</td> </tr> </tbody> </table> <p>※収納・滞納，委託業者完結については国民健康保険事業及び後期高齢者医療事業それぞれの合計 受電対応件数 (単位：件)</p> <table border="1"> <thead> <tr> <th>資格・賦課</th> <th>給付</th> <th>収納・滞納</th> <th>後期高齢</th> <th>保健事業</th> <th>その他</th> <th>委託業者完結</th> <th>合計</th> </tr> </thead> <tbody> <tr> <td>2,697</td> <td>3,730</td> <td>3,925</td> <td>3,837</td> <td>36</td> <td>1,870</td> <td>29,039</td> <td>45,134</td> </tr> </tbody> </table> <p>※収納・滞納，保健事業，その他，委託業者完結については国民健康保険事業及び後期高齢者医療事業それぞれの合計</p> | 資格 | 賦課 | 給付 | 収納・滞納 | 後期高齢 | 委託業者完結 | 合計 | 17,736 | 9,112 | 2,226 | 9,591 | 4,028 | 19,756 | 62,449 | 資格・賦課 | 給付 | 収納・滞納 | 後期高齢 | 保健事業 | その他 | 委託業者完結 | 合計 | 2,697 | 3,730 | 3,925 | 3,837 | 36 | 1,870 | 29,039 | 45,134 |
| 資格 | 賦課 | 給付 | 収納・滞納 | 後期高齢 | 委託業者完結 | 合計 | | | | | | | | | | | | | | | | | | | | | | | | | | | |
| 17,736 | 9,112 | 2,226 | 9,591 | 4,028 | 19,756 | 62,449 | | | | | | | | | | | | | | | | | | | | | | | | | | | |
| 資格・賦課 | 給付 | 収納・滞納 | 後期高齢 | 保健事業 | その他 | 委託業者完結 | 合計 | | | | | | | | | | | | | | | | | | | | | | | | | | |
| 2,697 | 3,730 | 3,925 | 3,837 | 36 | 1,870 | 29,039 | 45,134 | | | | | | | | | | | | | | | | | | | | | | | | | | |