

## 1 まえがき

財政公表は、市民の皆様になめていただいた市税等がどのように使われているかなどを、毎年6月と12月の2回に分けてお知らせするものです。今回は、令和4年度下半期（令和4年10月から令和5年3月まで）の予算執行状況についてお知らせします。

柏市は、新型コロナウイルス感染症まん延等による、社会経済活動への影響など、今後一層、不確実性が高まる社会情勢のなかで、機動的な行政運営を目指し、令和3年度からの柏市第五次総合計画後期基本計画では、政策体系を固定化せず、時勢に応じた、政策を実行できるよう行財政運営を行っています。

今後とも、本市の行財政運営に一層の御理解と御協力を賜りますようお願いいたします。

## 2 一般会計歳入歳出予算の執行状況

### (1) 予算現額

令和4年度の当初予算1,484億7千万円について、令和5年3月末までに8回の補正を行い、総額172億1,958万8千円を増額しましたので、最終予算現額は1,656億8,958万8千円となっています。

### ア 歳入の主な内容

#### (ア) 5月補正：第1号 (単位：千円)

款	補正額
国庫支出金	173,675

#### (イ) 6月補正：第2号 (単位：千円)

款	補正額
分担金及び負担金	3,360
国庫支出金	2,898,584
繰入金	12,000
繰越金	253,055
諸収入	9

#### (ウ) 7月補正：第3号 (単位：千円)

款	補正額
国庫支出金	38,397
県支出金	642,189
繰入金	34,399

(エ) 9月補正：第4号 (単位：千円)

款	補正額
国庫支出金	3,231,425
県支出金	1,356,563
繰入金	1,126,265
繰越金	101,052
諸収入	26,039
市債	22,300

(オ) 9月補正（その2）：第5号 (単位：千円)

款	補正額
国庫支出金	2,321,086

(カ) 11月補正：第6号 (単位：千円)

款	補正額
国庫支出金	831,848
県支出金	561,898
繰入金	272,677
繰越金	575,726
諸収入	137,908
市債	△821,800

(キ) 12月補正：第7号 (単位：千円)

款	補正額
地方交付税	78,292
国庫支出金	316,162
県支出金	78,290
諸収入	4

(ク) 2月補正：第8号 (単位：千円)

款	補正額
地方交付税	2,415,453
分担金及び負担金	18,510
国庫支出金	405,303
県支出金	△554,604
財産収入	355,762
繰入金	△634,324
繰越金	971,143
諸収入	△124,722
市債	95,664

イ 歳出の主な内容

(ア) 5月補正：第1号

(単位：千円)

事業内容	補正額
子育て世帯生活支援特別給付金(低所得のひとり親世帯)	173,675

(イ) 6月補正：第2号

(単位：千円)

事業内容	補正額
生活困窮者に対する衛生用品給付	5,850
住民税非課税世帯等に対する臨時特別給付金	502,600
子育て世帯生活支援特別給付金(ひとり親世帯以外の低所得の子育て世帯)	190,726
学校給食費の補助	109,861
キャッシュレス決済ポイント還元事業	1,200,000
チャレンジ支援補助金	150,000
中小企業資金融資制度	55,000
商店街街路灯の維持費用の支援	7,000
中小企業事業者のための専門家総合相談窓口の設置	8,000
福祉施設への衛生用品配付	56,325
公共施設 Wi-Fi 環境整備	10,381
新型コロナウイルスワクチン予防接種事業	577,532
サービス提供体制確保事業協力金	10,020
学校給食センター事業特別会計繰出金	15,298
柏駅周辺街路整備事業	28,615
地域排水整備事業	15,000
子育て世帯への臨時特別給付金の返還	224,800

(ウ) 7月補正：第3号

(単位：千円)

事業内容	補正額
新規感染者数・自宅療養者数急増への対応	714,985

(エ) 9月補正：第4号

(単位：千円)

事業内容	補正額
新規感染者数・自宅療養者数急増への対応	2,495,339
消防・救急活動感染対策事業(自動心臓マッサージ器の導入)	44,587
新型コロナウイルスワクチン予防接種事業	1,372,817
リアルタイムPCR測定装置の購入	7,920
介護・障害福祉サービス, 保育園・幼稚園事業者向け物価高騰対策支援助成金	267,360

肥料価格等高騰対策支援	80,000
公共交通事業者燃料価格高騰対策支援事業	45,920
子どもの学び応援事業	390,000
教員用 GIGA スクールタブレット端末購入	115,856
生徒用・教員用 GIGA スクールタブレット端末購入	92,916
ネットワーク整備業務	193,578
電子図書館サービス導入事業	8,679
電子入札制度の拡充	4,175
駅前賑わい創出，緑化事業	115,000
柏市農の魅力発見ツアーGo To 農 (Know)	31,524
誰もが遊べる遊具設置事業	50,000
道の駅しょうなん屋外テーブルベンチ・パラスル購入	7,678
障害福祉サービス事業所等に対するサービス継続支援事業	16,041
指定管理者に対する損失補償	7,088
予備費	300,000
障害福祉サービス施設等改造等補助金	10,000
特別支援教育の推進	△17,761
地域密着型特別養護老人ホーム，認知症高齢者グループホーム等の防災・減災対策	46,582
ヒトパピローマウイルス感染症任意接種補助金	1,026
高田近隣センターの改修	7,100
スポーツ施設整備事業	18,700
都市計画道路の整備	44,670
非接触型サニタリーボックスの導入	4,315
トイレの洋式化等更新工事	65,843
道の駅しょうなんトイレの壁面，床面改修	1,287
戸籍事務	28,753
介護保険事業特別会計繰出金	304
消防防災通信基盤整備費補助金の返還	6,347

(オ) 9月補正(その2): 第5号

(単位: 千円)

事業内容	補正額
電力・ガス・食料品等価格高騰緊急支援給付金	2,321,086

## (カ) 11月補正：第6号

(単位：千円)

事業内容	補正額
宿泊療養施設の実施	470,107
救急隊の感染防止衣等の購入	24,782
防犯灯維持費補助金	12,244
生活困窮者自立支援事業	10,888
柏市子育て世帯支援給付金	729,981
中小企業資金融資制度	23,000
障害者等支援事業	4,996
水道事業会計補助金	455,000
公立保育園の空調設備改修事業	50,400
小学校施設整備	△1,150,965
学校給食補助事業	52,048
障害福祉サービス等事業	276,251
道路維持管理事業	20,000
振り込め詐欺対策用自動通話録音機設置事業	34,956
人事異動等に伴う職員人件費の調整	6,960
電気料金等高騰対策	472,135
子育て世帯への臨時特別給付金等返還金	48,474
介護保険事業特別会計繰出金	17,000

## (キ) 12月補正：第7号

(単位：千円)

事業内容	補正額
出産・子育て応援交付金	472,748

## (ク) 2月補正：第8号

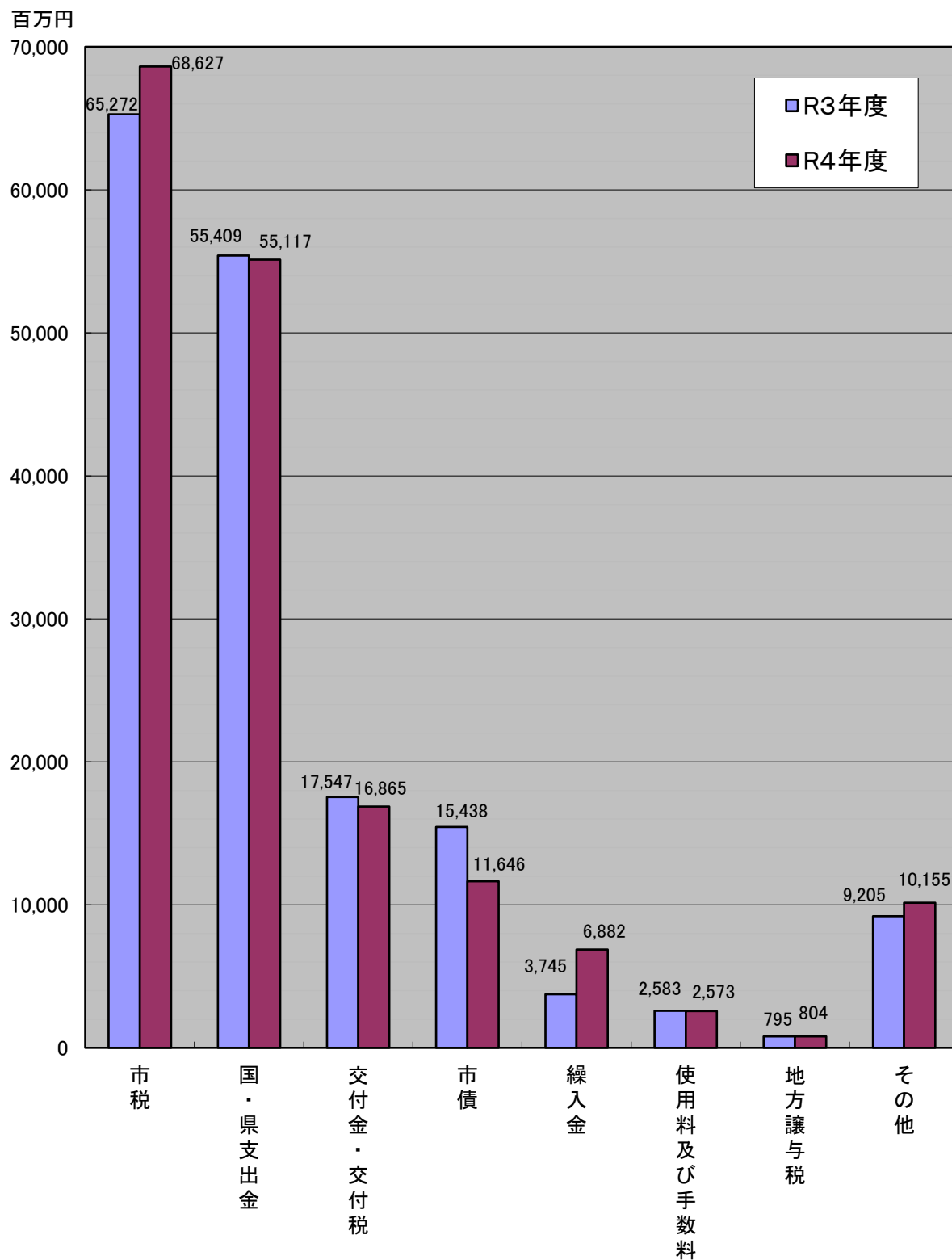
(単位：千円)

事業内容	補正額
新型コロナウイルス感染症対策利子補給	91,000
介護・障害福祉サービス、保育園・幼稚園事業者向け物価高騰対策支援	1,202
保育所・児童関連施設の感染症対策	90,133
学校の感染症対策	49,500
感染症対策医療機関支援事業補助金	△7,200
自宅療養中の陽性者の健康観察等	△7,668
国支出金の返還	484,022
こどもの安心・安全対策	79,490
小規模保育の設置促進	53,601
国県支出金の返還	7,968
(仮称) 柏市子ども家庭総合支援センター整備	△12,204
校外学習用バス派遣	△10,701
小中学校施設整備	2,090,182

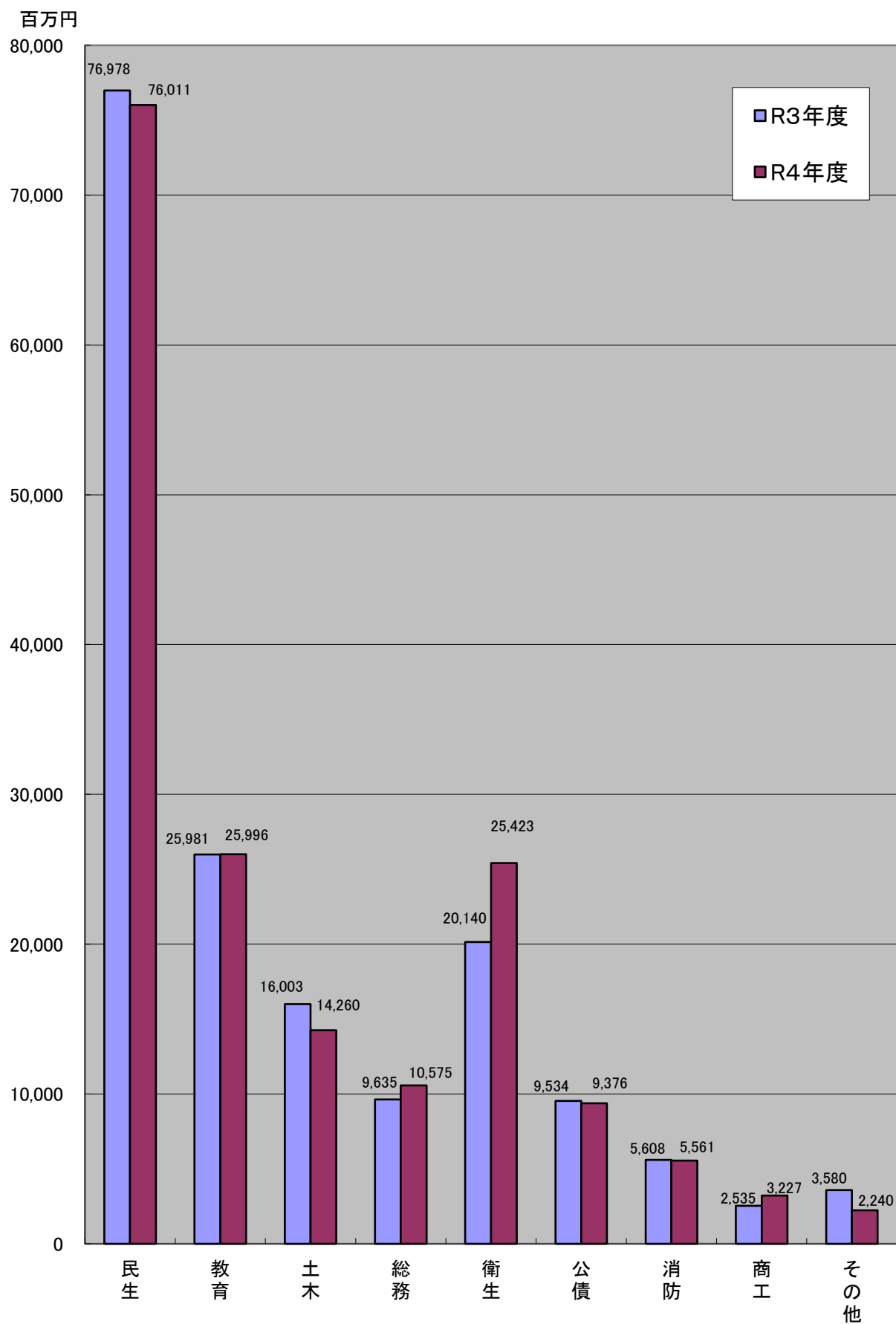
小中学校校庭遊具の更新	6,200
情報教育の推進	△122,796
学校給食センター整備事業	△350,186
老人福祉施設等の基盤整備	△411,095
障害者等支援	△13,178
柏市医療公社夜間急病診療等への補助	22,600
休日・夜間第二次救急体制整備事業	4,600
手賀沼アグリビジネスパーク事業	11,496
産地パワーアップ事業補助金	35,687
近隣センターの改修	△29,469
スポーツ施設整備事業	8,662
文化施設の修繕	37,517
中央公民館施設維持管理事業	21,389
粗大ごみ収集運搬業務委託	2,162
柏北部地区公園整備事業	17,864
柏北部中央地区土地区画整理事業の推進	△2,764
柏駅西口北地区市街地再開発事業	△957
柏市柏インター西土地区画整理事業	△214,108
柏市都市整備基金積立金	313,684
道路維持管理事業	2,700
交通安全施設整備事業	6,282
駐輪場及び駐車場の管理・整備	104,800
柏たなか駅エスカレーター整備事業	2,618
道路改良	△217,600
道路新設・拡幅事業	69,905
準用河川上大津川河川改修	71,658
地域排水整備事業	10,067
橋梁長寿命化	△15,500
道路の維持補修	△6,497
上富士川改修事業	△2,460
防災施設及び防災資機材の管理	△92,567
消防庁舎維持管理事業	172
消防水利整備事業	445
消防団出動手当	△12,152
庁舎施設等改修事業	13,750
総合保健医療福祉施設管理事業	8,191
パスポートセンター事業	△124,722
電子自治体の推進	△154,658
会計年度任用職員等管理事務	△56,868
国民健康保険事業特別会計繰出	1,118,988
公設総合地方卸売市場事業特別会計繰出	△25,000

ウ 予算の補正状況は、「表1 令和4年度予算補正状況」のとおりです。

令和4年度一般会計予算現額歳入前年度比較（繰越分含む）



令和4年度一般会計予算現額歳出前年度比較（繰越分含む）





(2) 収支状況

予算現額 1, 726 億 6, 935 万 3 千円（前年度繰越額を含む）に対し、収入済額 1, 460 億 2, 752 万円（収入済割合 84.6%）、支出済額 1, 403 億 3, 442 万 2 千円（支出済割合 81.3%）となっています。

令和 5 年 3 月 31 日現在における収支状況は、「表 2 収支状況」のとおりです。

### 3 特別会計歳入歳出予算の執行状況

(1) 予算現額

水道事業・下水道事業・病院事業を除く 8 特別会計の総予算は、令和 4 年度の当初予算 798 億 3, 700 万円について、令和 5 年 3 月末までに国民健康保険事業・公設市場事業・介護保険事業・学校給食センター事業において 4 回の補正を行い、総額 14 億 5, 159 万 7 千円の増額となりましたので、最終予算現額は、812 億 8, 859 万 7 千円となっています。

(2) 収支状況

8 特別会計の合計で、予算現額 815 億 311 万 9 千円（前年度繰越額を含む）に対し、収入済額 739 億 3, 995 万円（収入済割合 90.7%）、支出済額 703 億 5, 377 万円（支出済割合 86.3%）となっています。

(3) 各会計別の事業の状況

令和 5 年 3 月 31 日現在における各事業の状況は、次のとおりです。

ア 国民健康保険事業（単位：世帯・人・千円）

被保険者	世帯	54,781
	人数	80,107
給付状況	療養給付費	21,818,313
	療養費	228,661
	高額療養費	3,141,185
	移送費	19
	出産育児一時金	93,716
	葬祭費	24,800
	傷病手当金	5,215
国民健康保険事業費納付金	医療給付費分	7,392,659
	後期高齢者支援金等分	2,710,894
	介護納付金分	1,080,745

イ 公設総合地方卸売市場事業

令和4年度下半期は主として、冷蔵庫棟のクーラー入替工  
事を実施しました。

ウ 介護老人保健施設事業

柏市立介護老人保健施設はみんなの管理運営は、指定管理  
者である公益財団法人柏市医療公社が行っています。

令和4年10月1日から令和5年3月31日までの運営状  
況は次のとおりです。

通所 (単位:人・日)

区 分	10月	11月	12月	1月	2月	3月	合計
利用延人数	365	372	309	330	337	407	2,120
1日平均	14.0	14.3	12.9	13.8	14.0	15.1	14.0
稼働日数	26	26	24	24	24	27	151

短期入所 (単位:人・日)

区 分	10月	11月	12月	1月	2月	3月	合計
利用延人数	63	53	72	68	29	33	318
1日平均	2.0	1.7	2.3	2.2	1.0	1.1	1.7
稼働日数	31	30	31	31	28	31	182

入所 (単位:人・日)

区 分	10月	11月	12月	1月	2月	3月	合計
利用延人数	2,995	2,879	2,907	2,874	2,648	3,023	17,326
1日平均	96.6	96.0	93.8	92.7	94.6	97.5	95.2
稼働日数	31	30	31	31	28	31	182

エ 介護保険事業（令和5年3月末）（単位：人・千円）

第1号被保険者数		112,105
要介護等 認定者数	要支援 1	3,195
	要支援 2	2,408
	要介護 1	4,380
	要介護 2	2,839
	要介護 3	2,340
	要介護 4	2,273
	要介護 5	1,340
	合 計	18,775
保険料 収納状況	特別徴収保険料	6,429,159
	普通徴収保険料	584,696
	滞納繰越保険料	15,157
	合 計	7,029,012
保険給付 支払状況	介護サービス等諸費	22,547,327
	介護予防サービス等諸費	548,132
	高額介護サービス等費	629,019
	高額医療合算介護サービス等費	103,880
	審査支払手数料	22,767
	特定入所者介護サービス等費	368,082
	合 計	24,219,207

オ 柏都市計画事業北柏駅北口土地区画整理事業

北柏駅北口土地区画整理事業につきましては、令和4年度下半期も引き続き、造成、道路築造等の実施設計等の委託業務と、宅地造成、上下水道管布設及び道路築造等の工事を進めております。また、建物等の損失補償につきましても順次契約を締結しております。

事業の進捗に伴い、造成工事が完了した宅地は権利者に順次引き渡しを行っており、令和5年3月末現在の引き渡し済み宅地面積は、区画整理後の計画宅地面積の約29%となります。今後も各種整備工事を進めるとともに、権利者の方々に仮換地案や建物等の損失補償等について御理解をいただけるよう説明してまいります。

また、北柏駅北口に近接する街区の賑わい創出や土地の最有効活用を図るため、令和3年度末に事業者として選定された大和ハウスリアルティマネジメント株式会社を代表企業とするグループ企業と、令和8年3月の商業施設や子育て関連施設のオープンに向け、協議を進めております。

カ 学校給食センター事業

旧沼南地域の11校（小学校7校，中学校4校）の児童生徒，教職員等約4，500人を対象に105回の給食を供給しました。

キ 母子父子寡婦福祉資金貸付事業

（令和4年10月～令和5年3月）（単位：千円）

貸付金額		4,572
償還金額	元利金	10,325
	違約金	600
	合計	10,925

ク 後期高齢者医療事業

（令和5年3月末）（単位：千円）

後期高齢者医療広域連合納付金	5,242,552
----------------	-----------

#### 4 住民負担の概要

市税負担額は，令和5年3月31日現在の現年度分調定額で見ると，合計で712億290万9千円です。これを市民一人当たり  
に換算しますと，16万4,003円の負担となります。また，  
一世帯当たりでは，34万8,428円の負担となります。

各項目ごとの市民一人当たり及び一世帯当たりの負担額は，  
「表3 住民負担の状況」のとおりです。

## 5 財産及び借入金の現在高

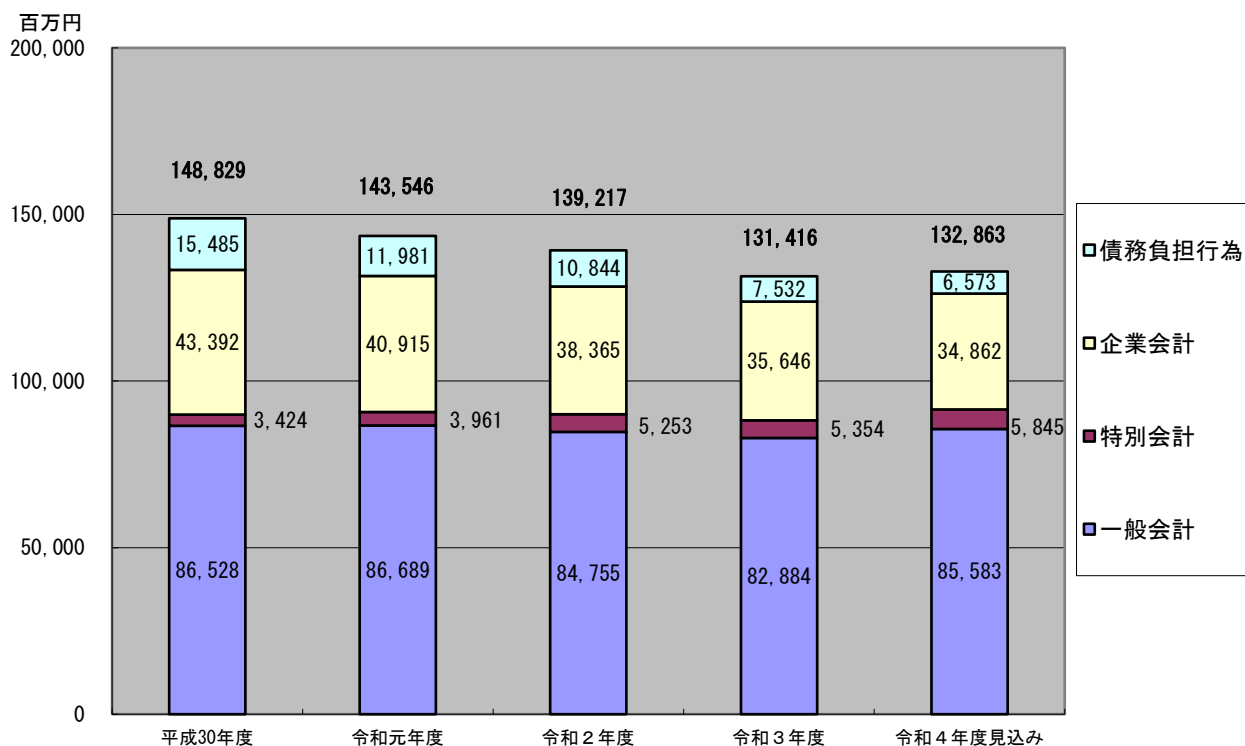
### (1) 財産

市が所有する土地・建物等の財産は、「表4 市有財産の現在高」のとおりです。市民一人当たりでは、土地10.32㎡、建物1.91㎡、基金及び有価証券等15万275円を所有していることとなります。

### (2) 長期借入金

長期借入金の現在高は、「表5 借入金の現在高」のとおりです。市民一人当たりでは、一般会計・特別会計・企業会計・債務負担行為の金額を合わせて、30万6,026円となります。

### 年度末の長期借入金残高の推移



※ 「債務負担行為」には、将来支払いが必要となる金額のうち、借入金（公債費）に準じるものを計上しています。

### (3) 一時借入金

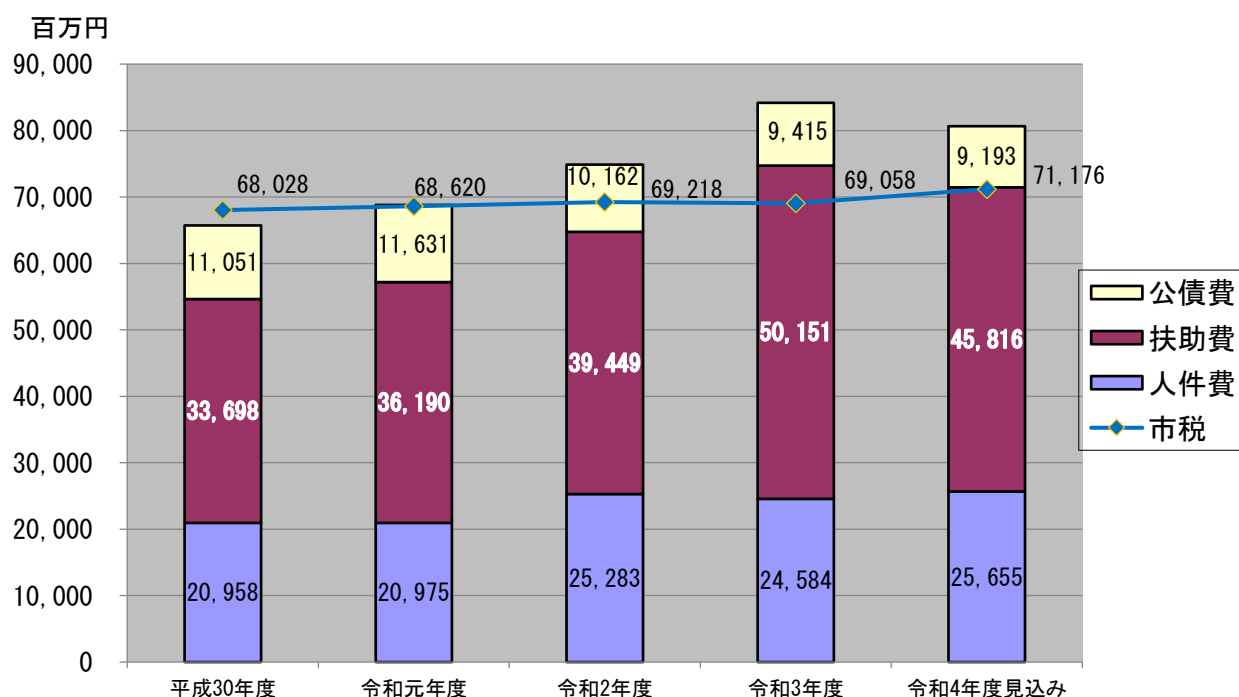
令和5年3月31日現在における一時借入金の現在高は、ありません。

## 6 今後の財政方針

本市の財政は、新型コロナウイルス感染症の長期化や世界的な原油価格・物価高騰の影響等、不確実性が高まる社会情勢において、市民の命と暮らしを守り、将来にわたって持続可能な都市であり続けるため、「柏市」の魅力や活力を向上させる施策を推進することが重要となります。

令和5年度の予算編成にあたっては、取り組むべき課題の優先順位を厳格に見極め、既存事業の廃止や見直し、財源創出の工夫の徹底等、歳出削減と歳入確保の両面から確固たる財政基盤を堅持しつつ、新たな時代に即した政策の実現に取り組むものとして、次のことに留意して編成しました。

### 一般会計 市税と義務的経費の推移



## 令和5年度予算の基本方針

- (1) 子育てしやすい“まち”柏の実現
- (2) 誰もがいきいきと学べる環境の構築
- (3) 健康寿命の延伸に向けた予防・健康づくり
- (4) 交流人口の拡大に向けたまちの魅力の向上
- (5) スタートアップ・創業支援による地域活力の向上
- (6) カーボンニュートラルに向けた脱炭素地域づくり
- (7) 自治体DXを加速させる体制づくり

### 【主な用語の説明】

#### (歳入)

- 市 税**：個人・法人市民税，固定資産税，都市計画税，たばこ税，事業所税など
- 国庫支出金**：福祉事業に対する国庫負担金や道路・公園などの整備，義務教育に対する国庫補助金など
- 県支出金**：県からの補助金など
- 市 債**：教育施設・道路・公園などの整備や財源不足に充てるための借入金
- 地方譲与税**：国税として徴収され，国から交付されるお金

#### (歳出)

- 民生費**：子育て支援や高齢者支援，障害者福祉，保育園，生活保護など
- 教育費**：小中学校や高校の運営・整備，図書館の運営など
- 土木費**：道路・公園の整備，河川の改修など
- 公債費**：市債として借りたお金の返済
- 衛生費**：各種検診やごみの収集，環境対策など
- 総務費**：市の全般的な運営，徴税，選挙など
- 扶助費**：生活保護，高齢者や障害者，子どもなどの福祉に要する経費

表1 令和4年度予算補正状況

(令和5年3月31日現在)

(1)一般会計

(歳入)

(単位:千円)

款	当初予算	5月補正	6月補正	7月補正	9月補正	9月補正 (その2)	11月補正□	12月補正	2月補正	計	構成割合
1 市 税	68,627,000									68,627,000	41.4%
2 地 方 譲 与 税	804,000									804,000	0.5%
3 利 子 割 交 付 金	40,000									40,000	0.0%
4 配 当 割 交 付 金	300,000									300,000	0.2%
5 株 式 等 譲 渡 所 得 割 交 付 金	400,000									400,000	0.2%
6 法 人 事 業 税 交 付 金	680,000									680,000	0.4%
7 地 方 消 費 税 交 付 金	8,900,000									8,900,000	5.4%
8 ゴ ル フ 場 利 用 税 交 付 金	20,000									20,000	0.0%
9 環 境 性 能 割 交 付 金	120,000									120,000	0.1%
10 国 有 提 供 施 設 等 所 在 市 町 村 助 成 交 付 金	146,000									146,000	0.1%
11 地 方 特 例 交 付 金	505,000									505,000	0.3%
12 地 方 交 付 税	3,220,000							78,292	2,415,453	5,713,745	3.4%
13 交 通 安 全 対 策 特 別 交 付 金	40,000									40,000	0.0%
14 分 担 金 及 び 負 担 金	1,117,151		3,360						18,510	1,139,021	0.7%
15 使 用 料 及 び 手 数 料	2,572,852									2,572,852	1.6%
16 国 庫 支 出 金	28,866,424	173,675	2,898,584	38,397	3,231,425	2,321,086	831,848	316,162	405,303	39,082,904	23.6%
17 県 支 出 金	12,879,208			642,189	1,356,563		561,898	78,290	△ 554,604	14,963,544	9.0%
18 財 産 収 入	113,527								355,762	469,289	0.3%
19 寄 附 金	226,660									226,660	0.1%
20 繰 入 金	6,071,191		12,000	34,399	1,126,265		272,677		△ 634,324	6,882,208	4.2%
21 繰 越 金	500,000		253,055		101,052		575,726		971,143	2,400,976	1.5%
22 諸 収 入	2,826,087		9		26,039		137,908	4	△ 124,722	2,865,325	1.7%
23 市 債	9,494,900				22,300		△ 821,800		95,664	8,791,064	5.3%
合 計	148,470,000	173,675	3,167,008	714,985	5,863,644	2,321,086	1,558,257	472,748	2,948,185	165,689,588	100.0%



表1 (つづき)  
(歳出)

(単位:千円)

款	当初予算	5月補正	6月補正	7月補正	9月補正	9月補正 (その2)	11月補正	12月補正	2月補正	計	構成割合
1 議会費	652,935									652,935	0.4%
2 総務費	10,387,154				305,266		65,275		△ 406,403	10,351,292	6.2%
3 民生費	68,558,369	173,675	1,000,702		319,268	2,321,086	1,236,139		1,258,652	74,867,891	45.2%
4 衛生費	18,309,698		577,532	714,985	3,880,911		897,318	472,748	171,008	25,024,200	15.1%
5 労働費	56,074						10,960			67,034	0.0%
6 農林水産業費	576,718				120,489				47,183	744,390	0.5%
7 商工費	1,717,601		1,420,000				23,000		66,000	3,226,601	1.9%
8 土木費	12,300,484		43,615		255,590		20,000		139,692	12,759,381	7.7%
9 消防費	5,471,245				50,934		49,854		△ 11,535	5,560,498	3.4%
10 教育費	20,563,427		125,159		631,186		△ 744,289		1,683,588	22,259,071	13.4%
12 公債費	9,376,295									9,376,295	5.7%
14 予備費	500,000				300,000					800,000	0.5%
合計	148,470,000	173,675	3,167,008	714,985	5,863,644	2,321,086	1,558,257	472,748	2,948,185	165,689,588	100.0%

(2) 特別会計

(単位:千円)

会計名	当初予算	5月補正	6月補正	7月補正	9月補正	9月補正 (その2)	11月補正	12月補正	2月補正	計	構成割合
国民健康保険事業特別会計	40,700,000								858,464	41,558,464	51.1%
公設市場事業特別会計	717,000						46,534		△ 41,200	722,334	0.9%
介護老人保健施設事業特別会計	145,000									145,000	0.2%
介護保険事業特別会計	29,725,000				548,391		17,000			30,290,391	37.3%
北柏駅北口土地区画整理事業特別会計	1,482,000									1,482,000	1.8%
学校給食センター事業特別会計	481,000		15,298				7,110			503,408	0.6%
母子父子寡婦福祉資金貸付事業特別会計	45,000									45,000	0.1%
後期高齢者医療事業特別会計	6,542,000									6,542,000	8.0%
合計	79,837,000	0	15,298	0	548,391	0	70,644	0	817,264	81,288,597	100.0%

表2 収支状況

(令和5年3月31日現在)

(1)一般会計

(単位:千円)

款	歳			入		
	予算額(当初+補正)	前年度繰越額	予算現額	構成割合	収入済額	収入割合
1 市 税	68,627,000		68,627,000	41.4%	66,997,779	97.6%
2 地 方 譲 与 税	804,000		804,000	0.5%	866,884	107.8%
3 利 子 割 交 付 金	40,000		40,000	0.0%	44,915	112.3%
4 配 当 割 交 付 金	300,000		300,000	0.2%	454,476	151.5%
5 株 式 等 譲 渡 所 得 割 交 付 金	400,000		400,000	0.2%	364,033	91.0%
6 法 人 事 業 税 交 付 金	680,000		680,000	0.4%	785,208	115.5%
7 地 方 消 費 税 交 付 金	8,900,000		8,900,000	5.4%	10,230,215	115.0%
8 ゴ ル フ 場 利 用 税 交 付 金	20,000		20,000	0.0%	24,050	120.3%
9 環 境 性 能 割 交 付 金	120,000		120,000	0.1%	133,462	111.2%
10 国 有 提 供 施 設 等 所 在 市 町 村 助 成 交 付 金	146,000		146,000	0.1%	152,827	104.7%
11 地 方 特 例 交 付 金	505,000		505,000	0.3%	622,130	123.2%
12 地 方 交 付 税	5,713,745		5,713,745	3.4%	5,743,033	100.5%
13 交 通 安 全 対 策 特 別 交 付 金	40,000		40,000	0.0%	45,851	114.6%
14 分 担 金 及 び 負 担 金	1,139,021	101,555	1,240,576	0.7%	978,223	78.9%
15 使 用 料 及 び 手 数 料	2,572,852		2,572,852	1.6%	2,367,862	92.0%
16 国 庫 支 出 金	39,082,904	855,114	39,938,018	23.6%	36,694,736	91.9%
17 県 支 出 金	14,963,544	215,953	15,179,497	9.0%	6,103,891	40.2%
18 財 産 収 入	469,289		469,289	0.3%	590,714	125.9%
19 寄 附 金	226,660		226,660	0.1%	208,947	92.2%
20 繰 入 金	6,882,208		6,882,208	4.2%	2,762,924	40.2%
21 繰 越 金	2,400,976	2,952,043	5,353,019	1.5%	5,353,019	100.0%
22 諸 収 入	2,865,325		2,865,325	1.7%	2,870,898	100.2%
23 市 債	8,791,064	2,855,100	11,646,164	5.3%	1,631,441	14.0%
24 自 動 車 取 得 税 交 付 金	0		0	0.0%	2	0.0%
合 計	165,689,588	6,979,765	172,669,353	100.0%	146,027,520	84.6%

表2 (つづき)

(単位:千円)

款	歳				出		
	予算額(当初+補正)	前年度繰越額	予備費充当	予算現額	構成割合	支出済額	支出割合
1 議会費	652,935	0	132	653,067	0.4%	613,892	94.0%
2 総務費	10,351,292	172,795	51,001	10,575,088	6.2%	7,435,769	70.3%
3 民生費	74,867,891	1,085,261	57,867	76,011,019	45.2%	65,799,228	86.6%
4 衛生費	25,024,200	126,084	272,375	25,422,659	15.1%	19,450,961	76.5%
5 労働費	67,034	0	0	67,034	0.0%	66,426	99.1%
6 農林水産業費	744,390	385,320	28,112	1,157,822	0.5%	713,698	61.6%
7 商工費	3,226,601	0	115	3,226,716	1.9%	2,744,867	85.1%
8 土木費	12,759,381	1,493,098	7,442	14,259,921	7.7%	9,670,259	67.8%
9 消防費	5,560,498	0	913	5,561,411	3.4%	4,849,268	87.2%
10 教育費	22,259,071	3,717,207	19,805	25,996,083	13.4%	19,796,920	76.2%
12 公債費	9,376,295	0	0	9,376,295	5.7%	9,193,134	98.1%
14 予備費	800,000	0	△ 437,762	362,238	0.5%	0	0.0%
合計	165,689,588	6,979,765	0	172,669,353	100.0%	140,334,422	81.3%

表2 (つづき)

## (2) 特別会計

(単位:千円)

会 計 名	予算額(当初+補正)	前年度繰越額	予算現額	収入 済 額		支 出 済 額	
				収入割合	支出割合		
国民健康保険事業特別会計	41,558,464	0	41,558,464	36,673,350	88.3%	36,823,237	88.6%
公設総合地方卸売市場事業特別会計	722,334	0	722,334	600,927	83.2%	577,493	80.0%
介護老人保健施設事業特別会計	145,000	0	145,000	141,148	97.3%	140,988	97.2%
介護保険事業特別会計	30,290,391	0	30,290,391	28,855,471	95.3%	26,046,990	86.0%
柏都市計画事業北柏駅北口土地区画整理事業特別会計	1,482,000	214,522	1,696,522	795,350	46.9%	930,236	54.8%
学校給食センター事業特別会計	503,408	0	503,408	474,299	94.2%	438,979	87.2%
母子父子寡婦福祉資金貸付事業特別会計	45,000	0	45,000	60,138	133.6%	10,879	24.2%
後期高齢者医療事業特別会計	6,542,000	0	6,542,000	6,339,267	96.9%	5,384,968	82.3%
合 計	81,288,597	214,522	81,503,119	73,939,950	90.7%	70,353,770	86.3%

注) 国民健康保険事業特別会計及び柏都市計画事業北柏駅北口土地区画整理事業特別会計は、  
出納整理期間に収入が増額し、収入額が支出額を上回る見込みです。

表3 住民負担の状況

(令和5年3月31日現在)  
 人口434,156人 世帯204,355世帯  
 (住民基本台帳による)

区 分	調定額 (現年度分)(千円)	一人当たり 負担額(円)	一世帯当たり 負担額(円)
1 市 民 税	34,498,403	79,461	168,816
(1) 個 人	30,526,886	70,313	149,382
(2) 法 人	3,971,517	9,148	19,434
2 固 定 資 産 税	26,280,356	60,532	128,601
3 軽 自 動 車 税	637,849	1,469	3,121
4 市 た ば こ 税	2,759,373	6,356	13,503
5 事 業 所 税	1,509,285	3,476	7,386
6 都 市 計 画 税	5,517,643	12,709	27,000
合 計	71,202,909	164,003	348,428

※「一世帯当たり負担額」は各税区分毎に四捨五入しているため、合計とは一致しません。

表4 市有財産の現在高

(令和5年3月31日現在)

(単位:千円)

土 地		建 物		積立金・基金・有価証券・出資及び債権		
区 分	面 積 m <sup>2</sup>	区 分	面 積 m <sup>2</sup>	区 分	金 額	
庁舎・消防・その他 公用の土地	461,947.04	庁舎・消防・その他 公用の建物	148,598.69	土地開発基金	現金(預金)	4,657,053
					土地	310,587
					貸付金	0
					預託金	0
学 校 関 係 の 土 地	1,356,628.64	学 校 関 係 の 建 物	449,889.85	財政調整基金	14,233,739	
				国民健康保険財政調整基金	1,890,986	
				職員退職手当基金	1,700,146	
				都市整備基金	3,285,442	
公営住宅・公園・ その他公共用の土地	2,307,267.92	公営住宅・公園・ その他公共用の建物	221,874.70	介護保険事業財政調整基金	3,720,430	
				公共施設整備基金	17,588,733	
				寄附基金	718,329	
				市民公益活動促進基金	24,334	
普 通 財 産 (貸付・その他)	354,294.70	普 通 財 産 (貸付・その他)	6,988.79	森林環境譲与税基金	33,220	
				新型コロナウイルス感染症対策利子補給基金	212,445	
				小 計	48,375,444	
				有価証券	6,200	
合 計	4,480,138.30	合 計	827,352.03	出資	16,662,808	
				債権	198,536	
物権※	54,115.71	物品※	1,688 件			
				合 計	65,242,988	

※数値は速報値のため、決算とは異なる場合があります。

※「物権」とは、民有地に設定する地上権・地役権をいいます。

※「物品」とは、車両のほか、100万円以上の学校備品類(放送設備、ピアノ、ボイラーなど)・機械器具などをいいます。

表5 借入金の現在高 (令和5年3月31日現在)

(単位:千円)

区 分		金 額
一 般 会 計	普通債	
	総務債	926,828
	民生債	1,834,556
	衛生債	1,319,024
	農林水産業債	101,000
	商工債	0
	土木債	11,289,611
	消防債	494,809
	教育債	18,844,629
	災害復旧債	0
合併特例債	10,541,723	
その他	減税補てん債	448,442
	臨時税収補てん債	419,679
	臨時財政対策債	39,362,625
小 計	85,582,926	
特 別 会 計	公設総合地方卸売市場事業債	1,389,112
	介護老人保健施設整備事業債	410,124
	北柏駅北口土地区画整理事業債	3,909,806
	学校給食センター事業債	436
	母子父子寡婦福祉事業債	135,795
小 計	5,845,273	
企 業 会 計	34,861,682	
債 務 負 担 行 為 ※	6,573,045	
合 計	132,862,926	

※「債務負担行為」には、将来支払いが必要となる金額(実質的な負債額)のうち、借入金(公債費)に準じるものを計上しています。