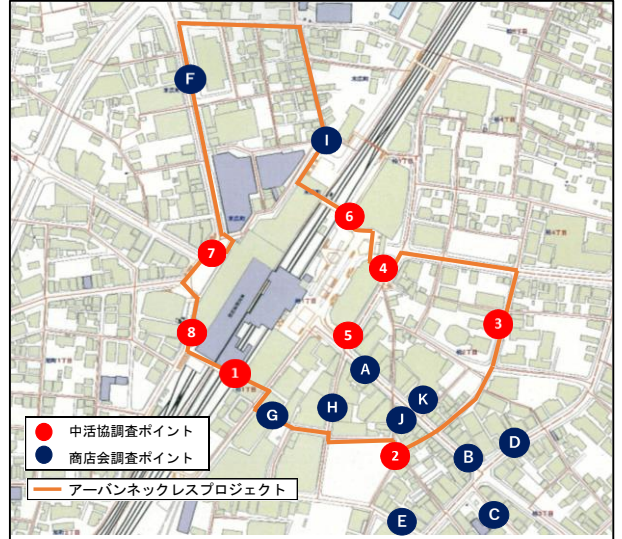


令和元年度柏市中心市街地歩行者通行量調査

【結果概要】

■調査概要

- 調査日 平日:令和2年3月6日(金)晴
休日:令和2年3月8日(日)雨のち曇
- 調査項目 歩行者及び自転車通行量
- 調査時間 10時～18時(8時間調査)
- 調査地点 19箇所

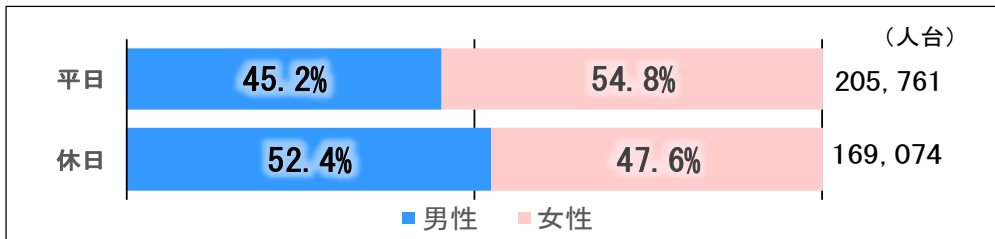


■調査結果

- 歩行者通行量(19地点合計)
平日 205,761人(8時間集計)
休日 169,074人(8時間集計)

●歩行者属性

【性別】(8時間集計)



【種別】(8時間集計)

単位:人台

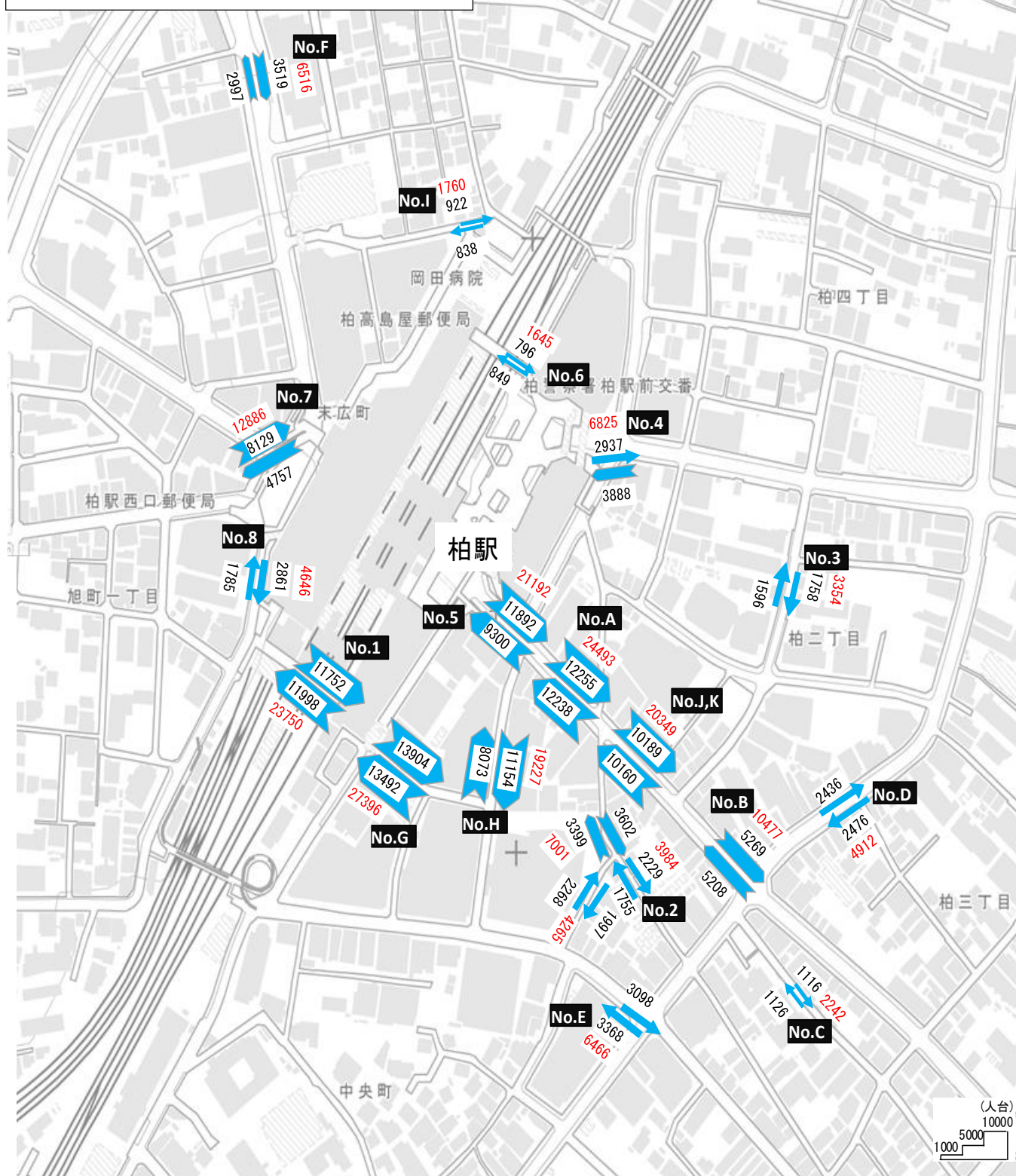
平日	大人	高齢者	学童	身障者	自転車	乳母車	合計	休日	大人	高齢者	学童	身障者	自転車	乳母車	合計
1	18,726	4,621	348	48	0	7	23,750	1	16,350	2,863	501	15	0	5	19,734
2	5,905	1,042	174	10	411	83	7,625	2	5,394	655	193	7	174	23	6,446
3	2,090	572	54	5	623	10	3,354	3	2,145	140	89	3	205	5	2,587
4	6,198	557	64	4	0	2	6,825	4	4,266	236	93	1	0	4	4,600
5	18,381	2,479	251	70	0	11	21,192	5	16,174	919	400	15	0	4	17,512
6	1,144	452	45	0	0	4	1,645	6	917	156	39	0	0	0	1,112
7	10,199	2,532	146	9	0	0	12,886	7	7,807	1,102	176	0	0	3	9,088
8	3,974	565	98	9	0	0	4,646	8	3,149	248	102	1	0	0	3,500
A	19,533	4,111	419	80	239	111	24,493	A	18,138	1,762	473	6	100	32	20,511
B	7,919	1,424	210	16	858	50	10,477	B	7,645	541	221	5	259	16	8,687
C	1,406	299	37	1	488	11	2,242	C	1,560	173	50	0	120	4	1,907
D	3,762	516	71	2	538	23	4,912	D	3,164	96	89	24	189	2	3,564
E	3,798	991	106	10	1,534	27	6,466	E	3,381	176	148	3	508	8	4,224
F	5,034	894	112	16	417	43	6,516	F	4,723	514	263	7	123	24	5,654
G	22,960	3,925	381	23	55	52	27,396	G	21,261	2,297	587	30	19	21	24,215
H	15,962	2,784	270	26	114	71	19,227	H	15,541	1,736	493	22	39	34	17,865
I	1,349	206	42	8	147	8	1,760	I	1,010	84	32	1	41	1	1,169
J-K	15,184	4,329	341	34	374	87	20,349	J-K	14,130	1,997	414	9	126	23	16,699
合計	163,524	32,299	3,169	371	5,798	600	205,761	合計	146,755	15,695	4,363	149	1,903	209	169,074

1	柏マルイ駅南口拡幅部
2	小柳通り
3	ヤマモト模型
4	スカイプラザ北側エスカレーター
5	スカイプラザ南側エスカレーター
6	デッキ北通路
7	柏駅西口エスカレーター
8	デッキ接続部
A	日興証券
B	a u
C	林ビル前
D	テラジマ商店
E	キッチンオリジン前
F	クレストホテル
G	システムランドビル前
H	シマダ時計店
I	スパーク柏駅前駐輪場
J	マクドナルド
K	イトーヨーカドー

●歩行者通行量全体流動図過年度比較（平日）

令和元年度（平日）：8時間集計

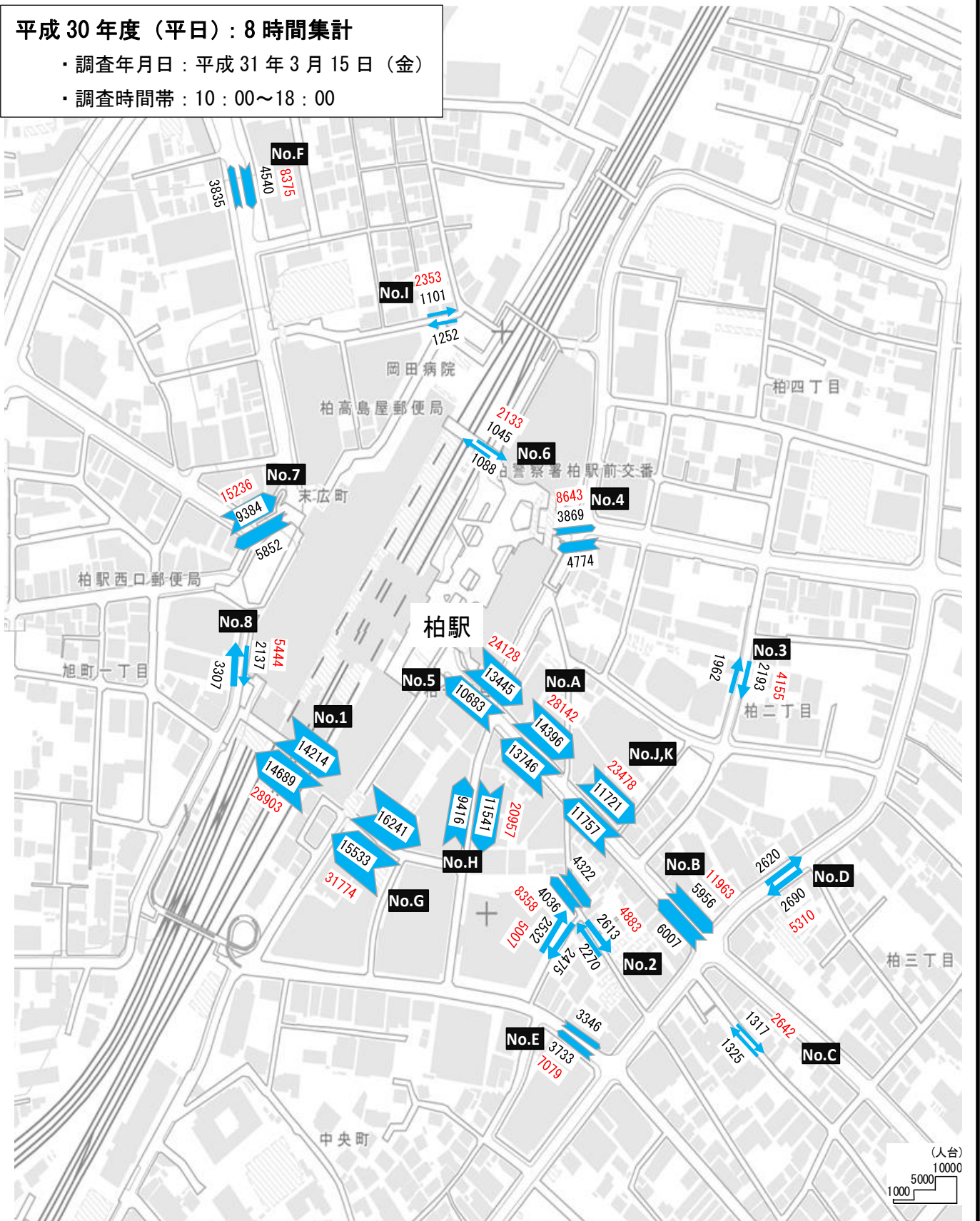
- ・調査年月日：令和2年3月6日（金）
- ・調査時間帯：10：00～18：00



※赤文字は断面合計

平成 30 年度（平日）：8 時間集計

- ・調査年月日：平成 31 年 3 月 15 日（金）
- ・調査時間帯：10：00～18：00

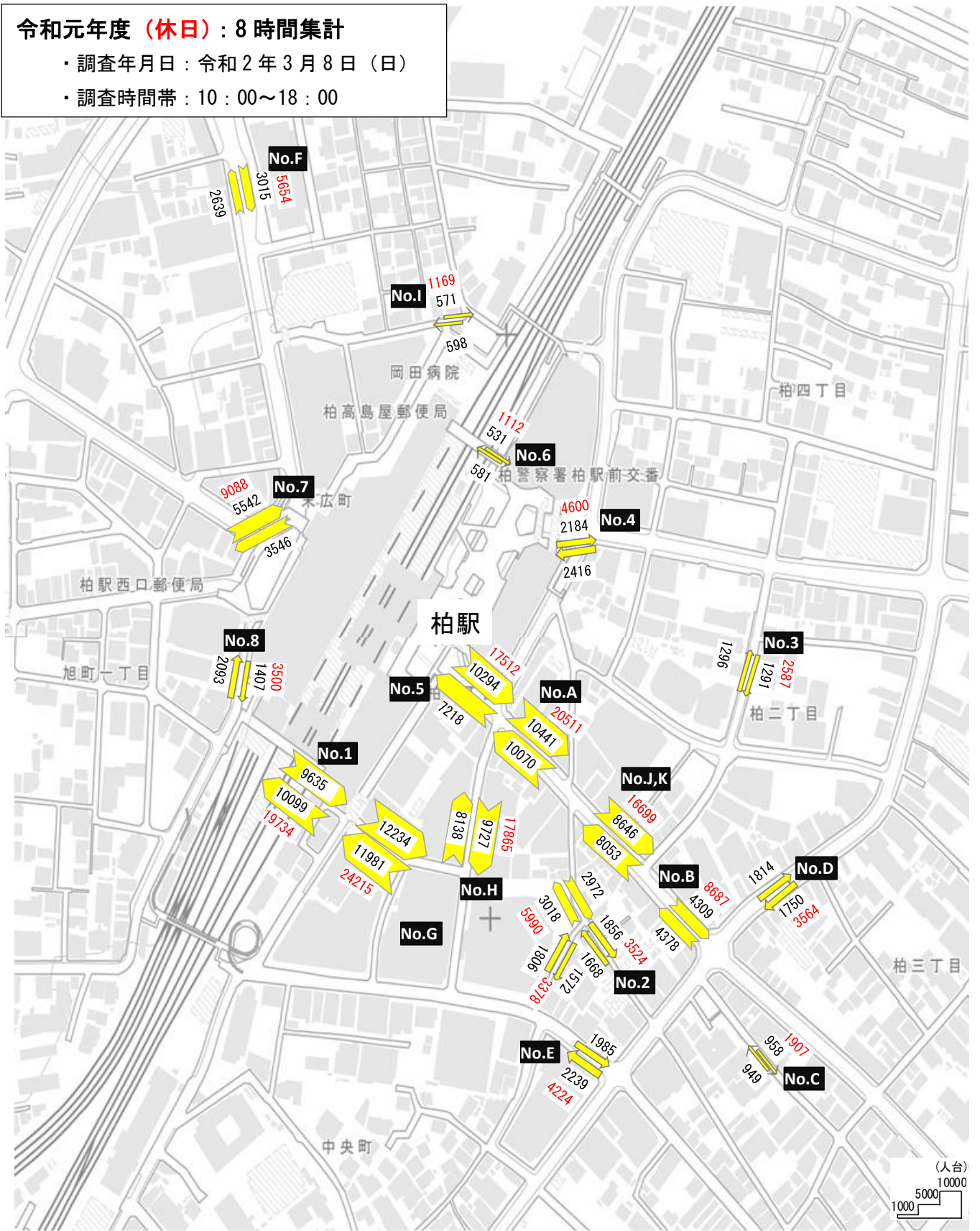


※赤文字は断面合計

●歩行者通行量全体流動図過年度比較 (休日)

令和元年度 (休日) : 8 時間集計

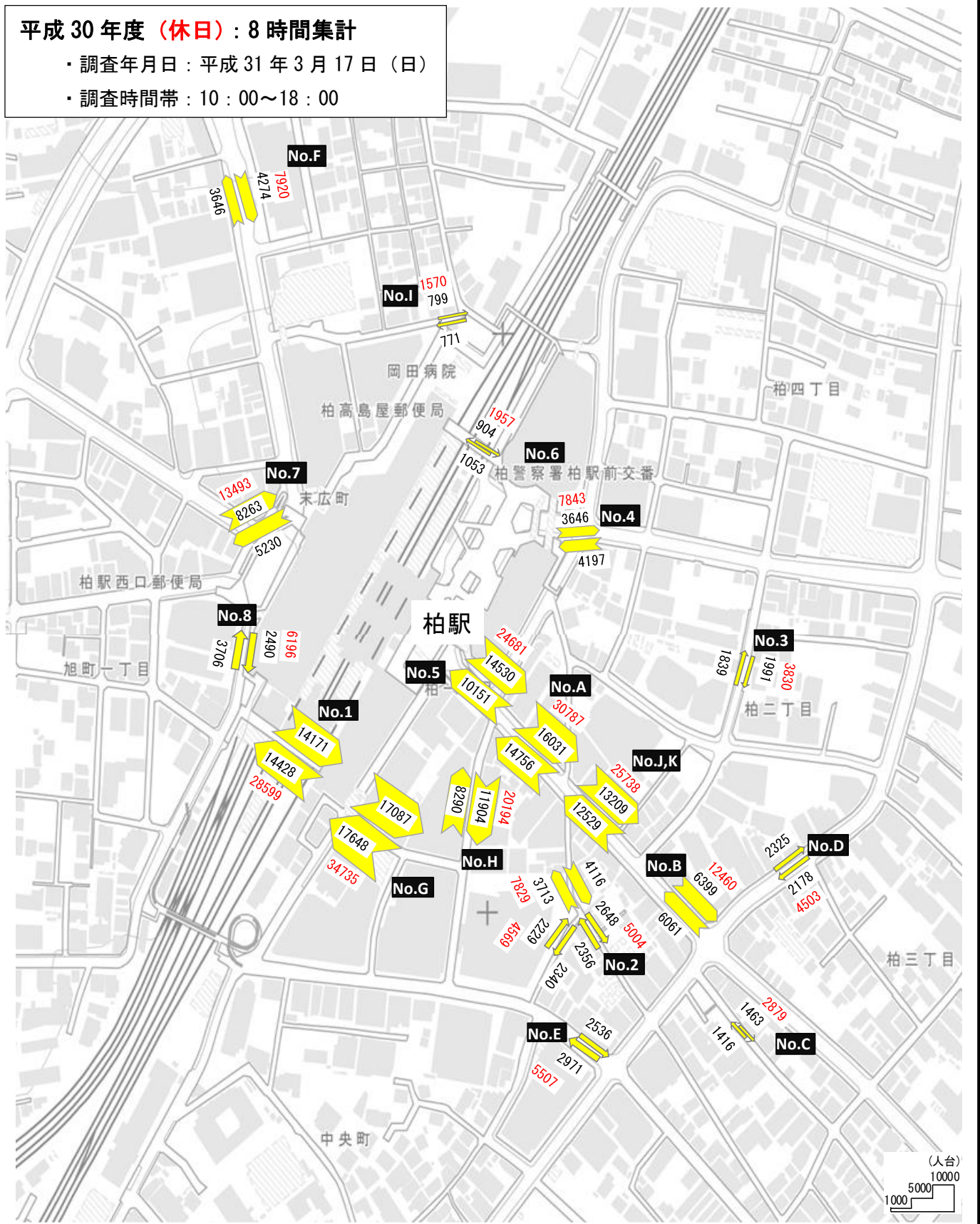
- ・調査年月日 : 令和 2 年 3 月 8 日 (日)
- ・調査時間帯 : 10 : 00~18 : 00



※赤文字は断面合計

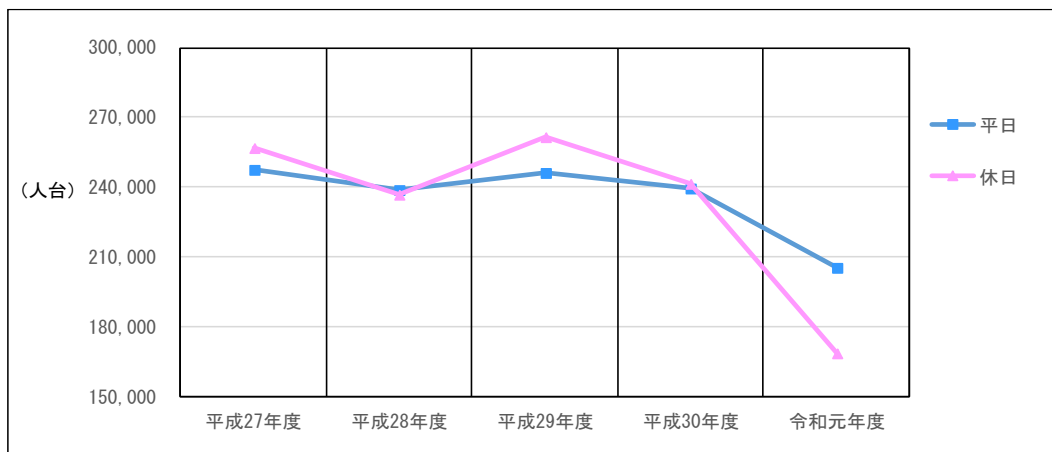
平成 30 年度 (休日) : 8 時間集計

- ・ 調査年月日 : 平成 31 年 3 月 17 日 (日)
- ・ 調査時間帯 : 10 : 00 ~ 18 : 00



※赤文字は断面合計

●中心市街地歩行者通行量の推移



●調査地点別通行量の推移

単位：人台

通し 番号	調査 地点 No.	調査位置	第1期柏市中心市街地活性化基本計画								第2期柏市中心市街地活性化基本計画								R元年度		前回対比 増減率
			H18年度	H19年度	H20年度	H21年度	H22年度	H23年度	H24年度	H25年度	H26年度	H27年度	H28年度	H29年度	H30年度	晴	雨				
			平日	晴	晴のち雨	晴	晴のち曇	曇のち雨	雨	雨のち曇	晴/曇/雨	曇時々晴	晴	晴	晴	雨のち曇					
1	1	柏マリン駅南口拡幅部	24,332	21,682	23,005	14,757	—	—	23,906	25,324	24,860	24,008	27,841	26,477	28,903	23,750	17,842	-17.8%			
2	2	小柳通り	6,751	6,139	6,143	6,432	—	—	5,724	4,422	4,172	4,536	7,830	5,631	9,124	7,625	10,831	-16.4%			
3	3	ヤマモト模型	3,560	3,886	4,061	3,400	—	—	3,524	4,144	3,364	3,672	3,792	3,850	4,155	3,354	4,372	-19.3%			
4	4	スカイプラザ北側口エスカレーター	4,730	5,151	4,305	3,909	—	—	6,012	7,857	6,824	5,917	7,443	8,328	8,643	6,825	7,601	-21.0%			
5	5	スカイプラザ南側口エスカレーター	24,576	22,416	22,139	23,596	—	—	21,048	27,898	24,513	24,530	24,636	22,697	24,128	21,192	23,713	-12.2%			
6	6	デッキ北通路	5,971	5,674	5,177	5,493	—	—	4,842	3,949	4,603	4,984	2,163	2,178	2,133	1,645	1,822	-22.9%			
7	7	柏駅西口エスカレーター	16,088	17,525	15,018	16,992	—	—	15,487	17,694	17,734	17,877	16,522	15,571	15,236	12,886	14,544	-15.4%			
8	8	デッキ接続部	4,480	4,005	5,102	5,000	—	—	5,039	5,618	5,245	5,719	5,476	6,029	5,444	4,646	5,153	-14.7%			
小計(8箇所)(No.1～No.8)			90,488	86,478	84,950	79,579	—	—	85,582	96,906	91,315	91,243	95,703	90,761	97,766	81,923	91,425	-16.2%			
9	A	日興証券	34,754	31,540	38,359	35,814	—	—	17,569	37,444	32,992	34,521	32,016	29,754	28,142	24,493	27,343	-13.0%			
10	B	a.u.	14,178	13,472	13,867	15,313	—	—	7,526	13,315	13,291	13,424	12,263	11,800	11,963	10,477	11,526	-12.4%			
11	C	林ビル前	2,784	2,260	2,552	2,578	—	—	2,024	2,849	2,744	2,765	2,262	2,690	2,642	2,242	2,450	-15.1%			
12	D	テラジマ商店	7,089	—	6,034	6,226	—	—	3,111	6,057	5,050	5,425	4,990	5,356	5,310	4,912	5,073	-7.5%			
13	E	キッチンオリジン前	14,812	12,901	—	8,461	—	—	2,826	7,465	7,728	7,943	6,354	12,929	7,079	6,466	7,215	-8.7%			
14	F	クレストホテル	8,616	—	—	6,381	—	—	2,593	7,645	7,619	7,782	7,034	6,769	8,375	6,516	7,206	-22.2%			
15	G	システムランドビル前	23,810	21,393	24,157	19,247	—	—	27,110	31,522	29,765	28,677	29,098	35,980	31,774	27,996	30,376	-13.8%			
16	H	シマダ時計店	24,587	21,764	24,144	29,067	—	—	26,574	32,565	24,668	26,019	23,358	24,573	20,957	19,227	21,516	-8.3%			
17	I	スパーク柏駅前駐輪場	1,911	2,202	—	2,007	—	—	1,321	3,044	2,425	2,240	1,917	2,268	2,353	1,760	1,899	-25.2%			
18	J	マクドナルド	—	—	—	—	—	—	—	—	—	7,627	6,547	6,592	6,399	5,307	5,718	-17.1%			
19	K	イトーヨーカドー	—	—	—	—	—	—	—	—	—	19,868	17,170	16,803	17,079	15,042	17,491	-11.9%			
小計(9箇所)(No.A～No.I)			132,541	105,532	109,113	125,094	—	—	90,654	141,906	126,282	128,796	119,292	132,119	118,595	103,489	118,881	-12.7%			
合計(17箇所)(No.1～No.I)			223,029	192,010	194,063	204,673	—	—	176,236	238,812	217,597	220,039	214,995	222,880	216,361	185,412	198,345	-14.3%			
合計(19箇所)(No.1～No.K)			—	—	—	—	—	—	—	—	—	247,534	238,712	246,275	239,839	205,761	214,121	-14.2%			
No.		休日	晴	曇のち雨	晴	晴のち曇	曇のち雨	晴時々雨	雨	雨のち曇	晴/曇/雨	曇時々晴	晴	晴	晴	雨のち曇					
1	1	柏マリン駅南口拡幅部	22,903	23,619	21,445	22,852	21,003	18,059	22,549	22,680	26,400	26,924	26,899	28,502	28,599	19,734	21,209	-31.0%			
2	2	小柳通り	7,102	6,984	6,201	6,811	6,102	7,687	6,882	2,762	4,212	6,644	8,232	6,989	8,701	6,446	7,642	-25.9%			
3	3	ヤマモト模型	3,704	3,543	3,745	2,893	2,284	3,757	3,104	2,434	3,071	3,323	3,316	3,957	3,830	2,587	2,985	-32.5%			
4	4	スカイプラザ北側口エスカレーター	4,569	4,222	4,320	3,214	3,747	5,896	5,656	5,106	6,650	6,472	7,493	8,139	7,843	4,600	5,000	-41.3%			
5	5	スカイプラザ南側口エスカレーター	22,406	22,586	23,002	21,660	21,431	21,270	18,364	19,317	24,336	23,219	25,400	23,713	24,681	17,512	19,757	-29.0%			
6	6	デッキ北通路	6,075	6,523	6,350	5,761	3,703	4,630	4,730	3,703	4,776	5,211	2,132	2,236	1,957	1,112	1,461	-43.2%			
7	7	柏駅西口エスカレーター	13,217	13,839	14,827	12,265	9,528	12,155	11,152	12,366	14,002	15,490	14,391	14,544	13,493	9,988	11,166	-32.6%			
8	8	デッキ接続部	4,965	3,236	4,756	4,459	3,397	5,231	4,725	2,960	4,971	5,109	5,624	6,463	6,196	3,500	4,017	-43.5%			
小計(8箇所)(No.1～No.8)			84,941	84,552	84,646	79,915	71,195	78,685	77,162	71,328	88,418	92,392	93,127	94,543	95,300	64,579	71,336	-32.2%			
9	A	日興証券	40,685	37,939	37,458	34,283	—	—	17,517	26,596	32,973	34,662	29,140	32,841	30,787	20,511	22,005	-33.4%			
10	B	a.u.	17,306	16,962	18,668	17,299	—	—	7,188	9,072	13,376	14,498	13,397	13,864	12,460	8,687	9,610	-30.3%			
11	C	林ビル前	3,617	2,738	2,985	2,875	—	—	1,929	1,782	3,058	3,397	2,839	3,541	2,879	1,907	2,151	-33.8%			
12	D	テラジマ商店	6,220	—	5,830	4,908	—	—	2,253	3,607	4,651	4,690	4,629	4,906	4,503	3,564	3,800	-20.9%			
13	E	キッチンオリジン前	16,587	15,177	—	6,718	—	—	2,991	4,889	6,955	9,207	6,016	10,583	5,507	4,224	4,694	-23.3%			
14	F	クレストホテル	9,826	—	—	7,675	—	—	2,586	8,384	8,430	8,633	7,381	7,578	7,920	5,654	6,049	-28.6%			
15	G	システムランドビル前	28,704	26,832	29,456	28,887	—	—	28,030	30,221	31,460	31,993	32,707	40,616	34,735	24,215	27,513	-30.3%			
16	H	シマダ時計店	26,900	23,955	25,861	25,604	—	—	25,203	24,206	25,730	27,000	21,946	25,813	20,194	17,865	19,221	-11.5%			
17	I	スパーク柏駅前駐輪場	1,079	928	—	1,537	—	—	1,341	1,386	1,899	2,123	1,567	1,745	1,570	1,169	1,305	-25.5%			
18	J	マクドナルド	—	—	—	—	—	—	—	—	—	9,452	7,434	8,201	8,257	5,073	5,646	-38.6%			
19	K	イトーヨーカドー	—	—	—	—	—	—	—	—	—	18,674	16,848	17,310	17,481	11,626	12,679	-33.5%			
小計(9箇所)(No.A～No.I)			150,924	124,531	120,258	129,786	—	—	89,038	110,143	128,532	136,203	119,622	141,487	120,555	87,796	98,616	-27.2%			
合計(17箇所)(No.1～No.I)			235,865	209,083	204,904	209,701	71,195	78,685	166,200	181,471	216,950	228,595	212,749	236,030	215,855	152,375	170,940	-29.4%			
合計(19箇所)(No.1～No.K)			—	—	—	—	—	—	—	—	—	256,721	237,031	261,541	241,593	169,074	183,606	-30.0%			

※今回の調査は、新型コロナウイルス感染拡大防止のため、多数の方が集まるイベント等について中止・延期の対応が必要とされた期間に実施されたため、前年比で大幅に通行量が減少しております。

(お問い合わせ先)
 柏市 都市部 中心市街地整備課
 〒277-8505
 千葉県柏市五丁目10番1号
 TEL 04(7167)2354(直通)