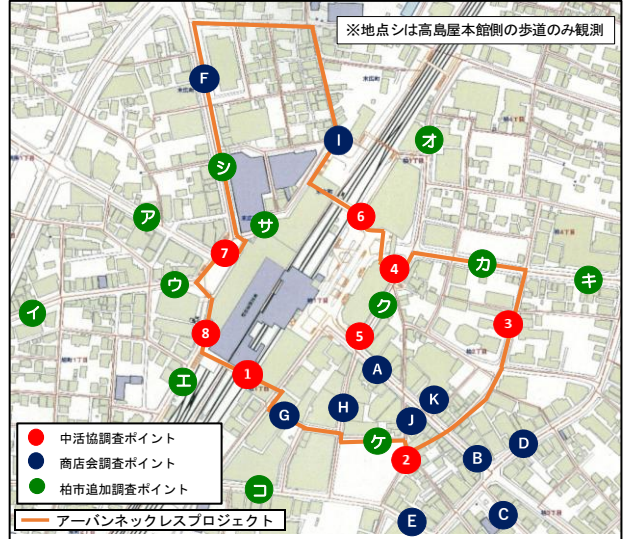


令和3年度柏市中心市街地歩行者通行量調査

【結果概要】

■調査概要

- 調査日 平日:令和3年5月21日(金)曇時々雨
休日:令和3年5月23日(日)晴
- 調査項目 歩行者及び自転車通行量
- 調査時間 8時～20時(12時間調査)
- 調査地点 31箇所

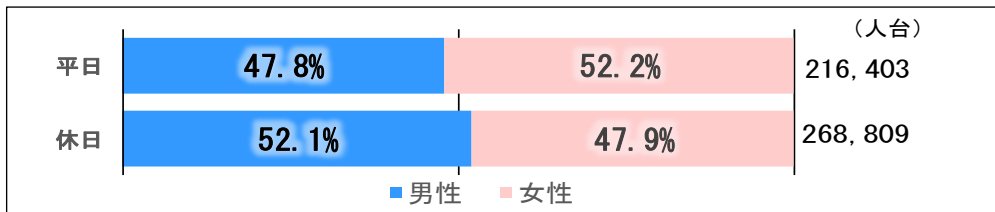


■調査結果

- 歩行者及び自転車通行量(31地点合計)
平日 216,403人台(8時間集計)
休日 268,809人台(8時間集計)

●歩行者及び自転車属性

【性別】(8時間集計)



【種別】(8時間集計)

単位:人台

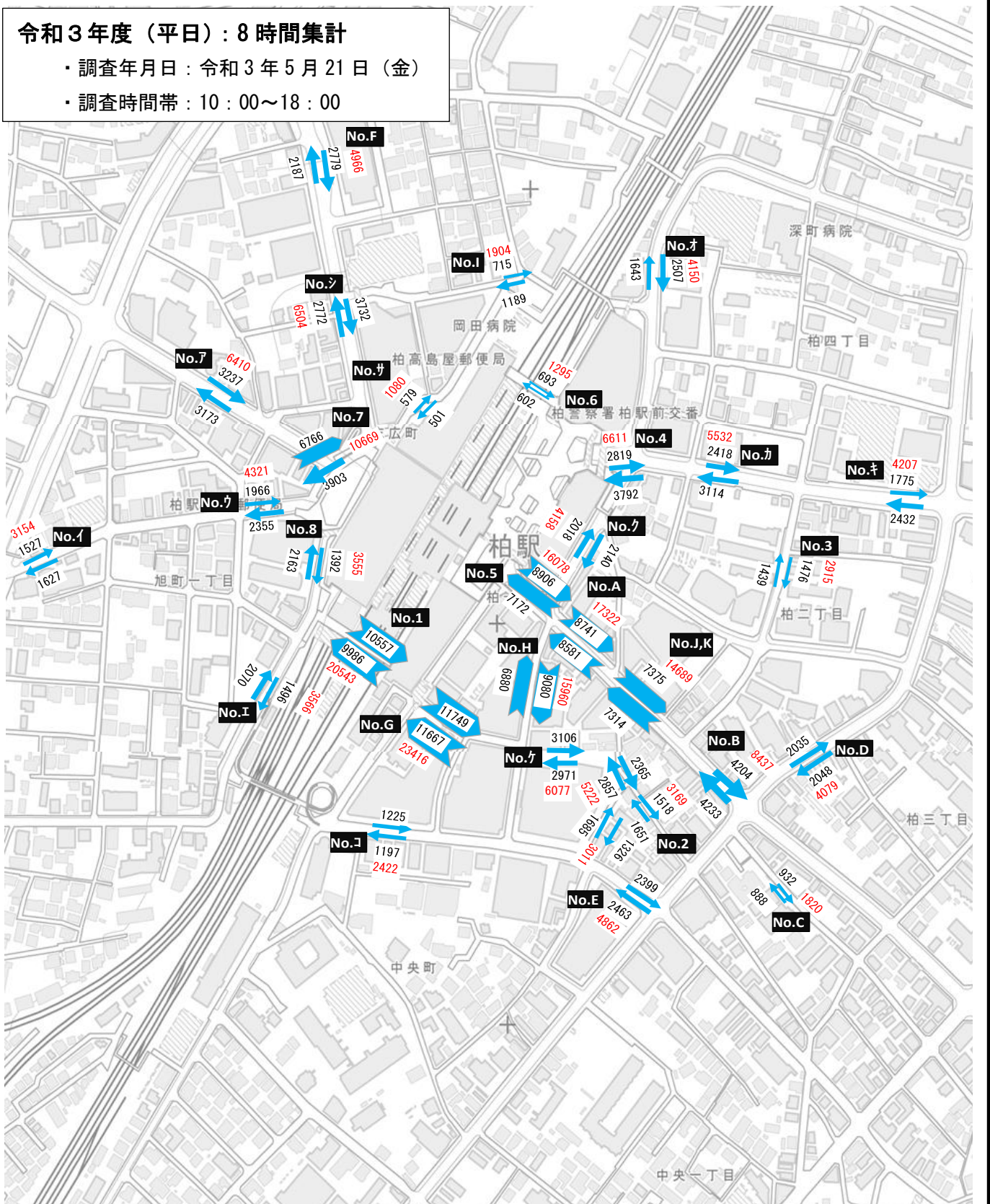
平日	大人	高齢者	学童	身障者	自転車	乳母車	合計	休日	大人	高齢者	学童	身障者	自転車	乳母車	合計
1	17,700	2,669	150	17	0	7	20,543	1	19,509	2,323	541	26	0	23	22,422
2	4,861	479	38	3	313	7	5,701	2	6,772	473	319	8	362	61	7,995
3	2,272	279	21	2	337	4	2,915	3	2,562	394	116	3	469	29	3,573
4	6,002	515	66	22	0	6	6,611	4	5,441	327	238	16	0	5	6,027
5	13,864	2,036	155	20	0	3	16,078	5	19,762	1,207	620	62	0	23	21,674
6	1,086	157	52	0	0	0	1,295	6	1,641	181	98	11	0	4	1,935
7	8,759	1,803	104	1	0	2	10,669	7	8,915	1,379	295	1	0	5	10,595
8	3,280	240	35	0	0	0	3,555	8	4,581	281	133	0	0	3	4,998
A	15,054	1,932	80	33	192	31	17,322	A	21,264	2,052	779	21	272	137	24,525
B	7,260	691	40	11	416	19	8,437	B	9,844	705	400	20	862	90	11,921
C	1,355	193	16	0	253	3	1,820	C	2,248	196	124	0	487	36	3,091
D	3,297	301	23	4	443	11	4,079	D	3,688	243	87	2	713	20	4,753
E	3,526	378	41	0	910	7	4,862	E	4,213	322	177	3	1,524	27	6,266
F	4,283	370	28	1	268	16	4,966	F	4,834	368	190	1	517	35	5,945
G	20,102	3,094	137	21	40	22	23,416	G	23,718	3,213	654	20	41	70	27,716
H	12,439	3,266	87	58	72	38	15,960	H	18,096	2,950	858	95	112	120	22,231
I	1,533	58	201	8	100	4	1,904	I	1,366	66	38	3	137	13	1,623
J・K	12,200	2,125	63	15	261	25	14,689	J・K	18,007	2,223	723	20	435	141	21,549
ア	5,524	573	170	18	116	9	6,410	ア	5,479	354	195	9	187	28	6,252
イ	1,971	320	69	3	788	3	3,154	イ	2,322	298	98	9	1,414	29	4,170
ウ	3,803	385	85	1	40	7	4,321	ウ	5,051	337	152	9	99	20	5,668
エ	3,016	87	64	0	390	9	3,566	エ	3,465	132	143	0	701	12	4,453
オ	3,632	174	29	2	296	17	4,150	オ	2,369	113	112	1	461	23	3,079
カ	4,859	479	71	1	107	15	5,532	カ	4,843	361	212	9	286	33	5,744
キ	3,572	229	58	5	317	26	4,207	キ	3,211	222	135	7	617	25	4,217
ク	3,672	236	104	3	127	16	4,158	ク	3,908	181	205	10	249	31	4,584
ケ	5,203	763	37	2	68	4	6,077	ケ	7,242	831	326	6	79	55	8,539
コ	1,514	215	21	1	665	6	2,422	コ	2,970	198	78	0	1,459	24	4,729
サ	775	65	239	0	0	1	1,080	サ	602	74	29	1	0	2	708
シ	4,866	1,559	39	12	20	8	6,504	シ	6,358	1,074	314	6	20	55	7,827
合計	181,280	25,671	2,323	264	6,539	326	216,403	合計	224,281	23,078	8,389	379	11,503	1,179	268,809

1	柏マルイ駅南口拡幅部
2	小柳通り線
3	ヤマモト模型
4	スカイプラザ北側エスカレーター
5	スカイプラザ南側エスカレーター
6	デッキ北通路
7	柏駅西口エスカレーター
8	デッキ接続部
A	みずほ銀行
B	a u
C	林ビル前
D	テラジマ商店
E	キッチンオリジン前
F	クレストホテル
G	システムランドビル前
H	シマダ時計店
I	スパーク駐輪場(旧高橋鮮魚)
J	マクドナルド
K	イトーヨーカ堂
ア	ファミリーマート柏駅西口店
イ	柏駅西口第七駐輪場
ウ	ファミリーマート柏駅前店
エ	市進予備校
オ	ローソン
カ	河合塾
キ	朝日生命保険相互会社柏ビル
ク	マツモトキヨシ
ケ	セブンイレブン
コ	カモ
サ	ステーションモールデッキ通路
シ	柏高島屋本館前

●歩行者通行量全体流動図過年度比較（平日）

令和3年度（平日）：8時間集計

- ・調査年月日：令和3年5月21日（金）
- ・調査時間帯：10：00～18：00

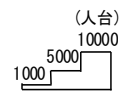
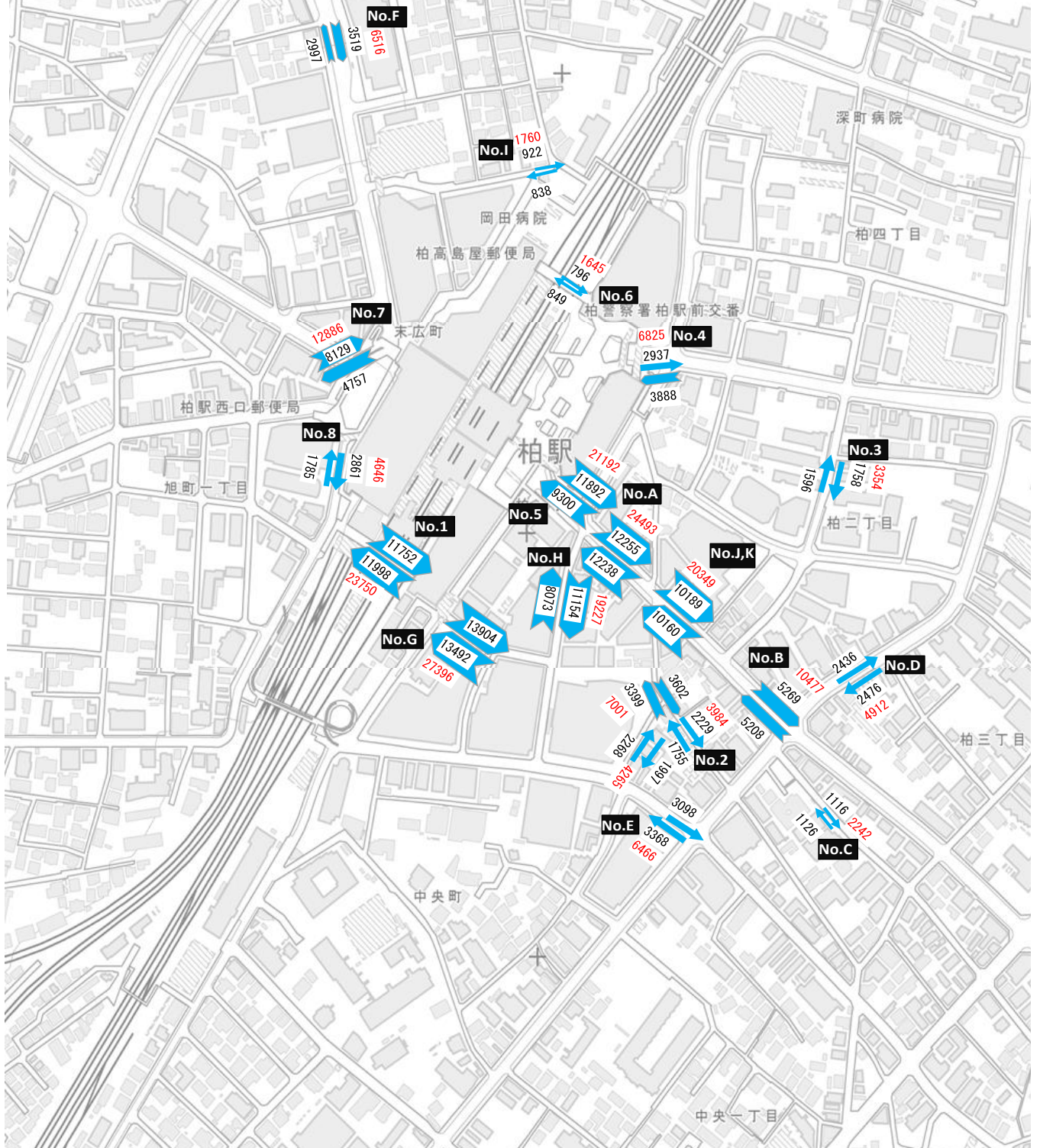


(人台)
10000
5000
1000

※赤文字は断面合計

令和元年度（平日）：8時間集計

- ・調査年月日：令和2年3月6日（金）
- ・調査時間帯：10：00～18：00

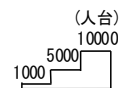
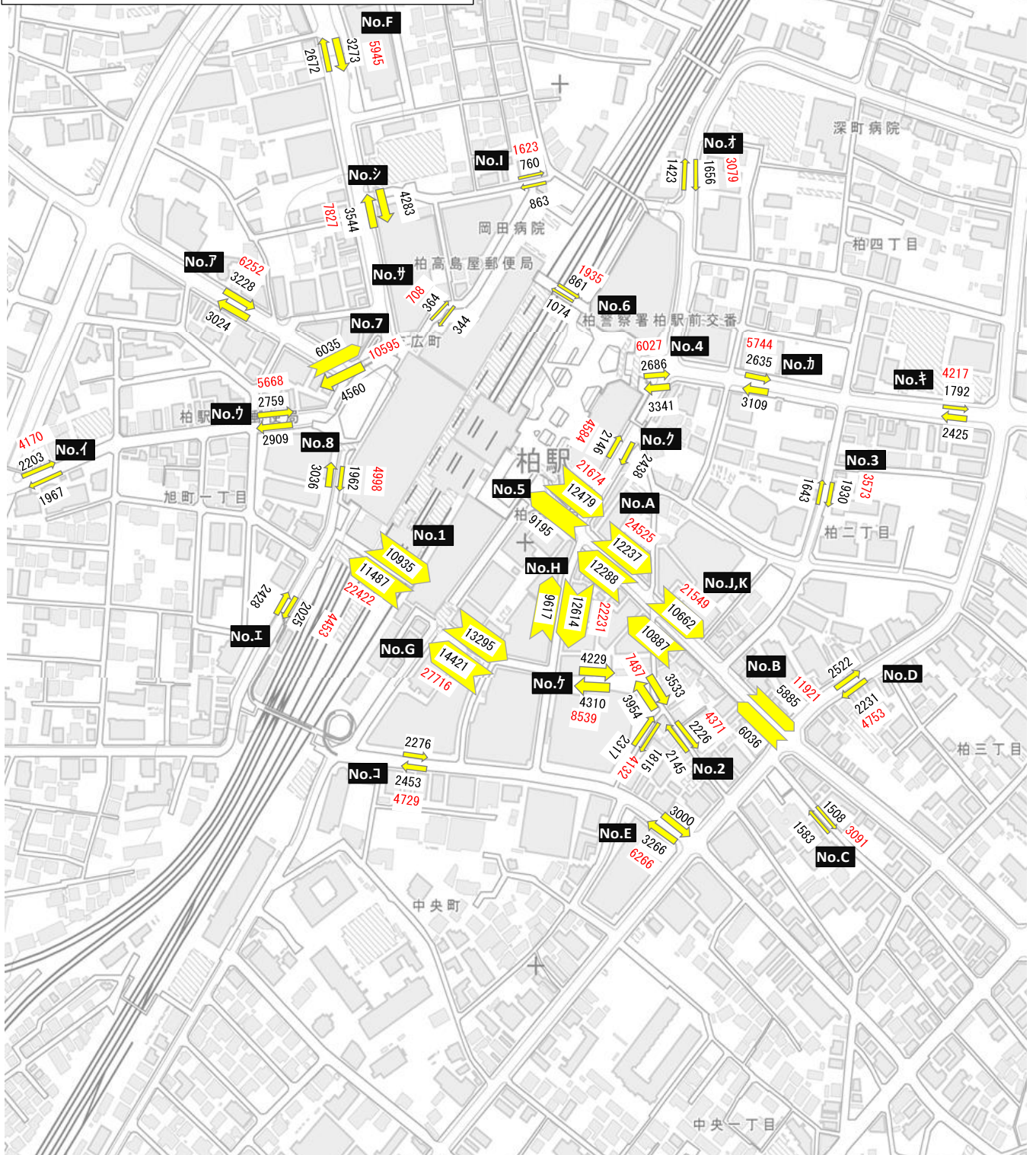


※赤文字は断面合計

●歩行者通行量全体流動図過年度比較 (休日)

令和3年度 (休日) : 8時間集計

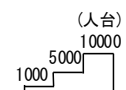
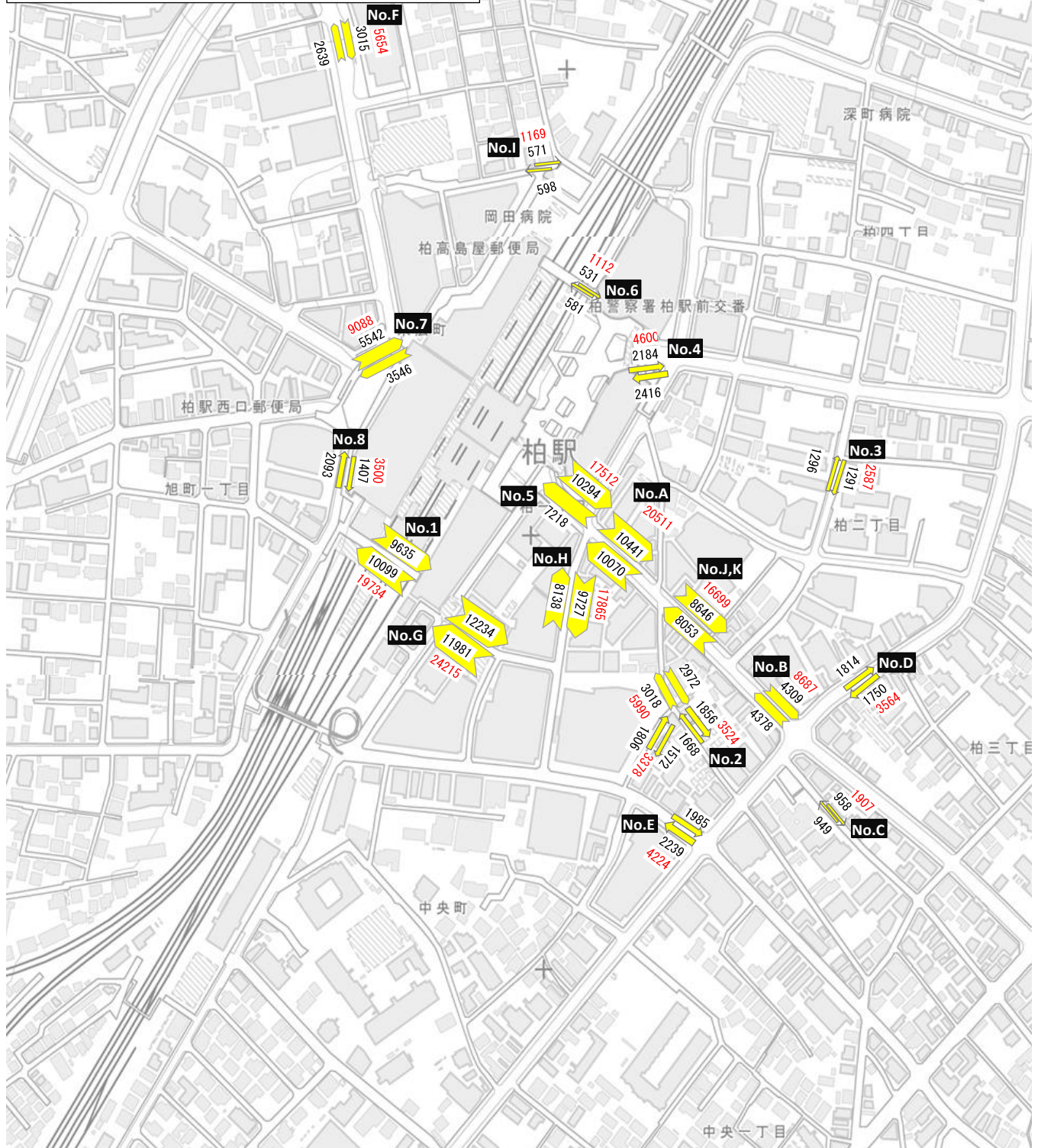
- ・調査年月日 : 令和3年5月23日 (日)
- ・調査時間帯 : 10 : 00~18 : 00



※赤文字は断面合計

令和元年度 (休日) : 8 時間集計

- ・ 調査年月日 : 令和元年 3 月 8 日 (日)
- ・ 調査時間帯 : 10 : 00 ~ 18 : 00

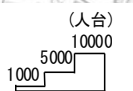
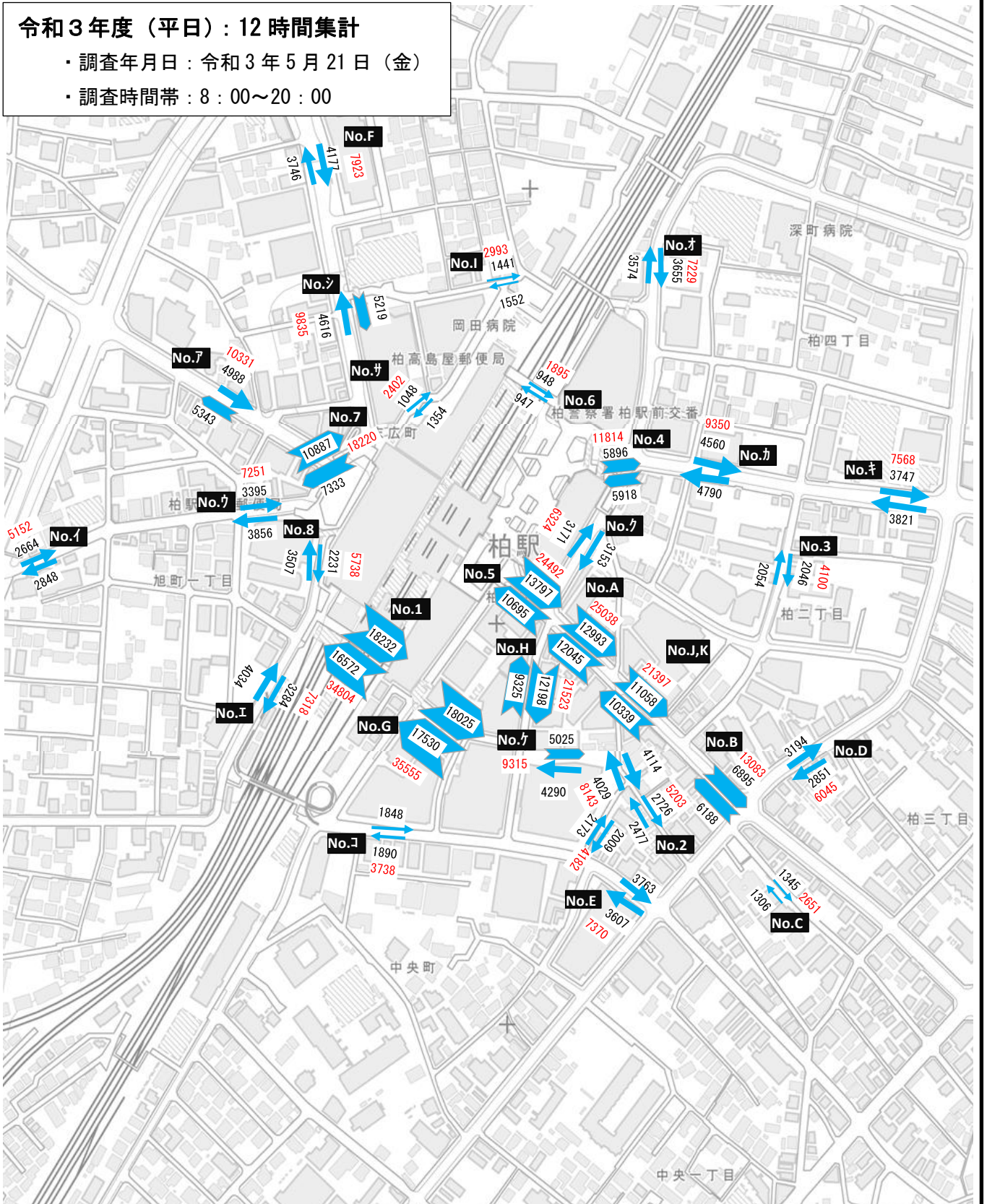


※ 赤文字は断面合計

●歩行者通行量全体流動図（12時間集計）

令和3年度（平日）：12時間集計

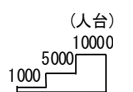
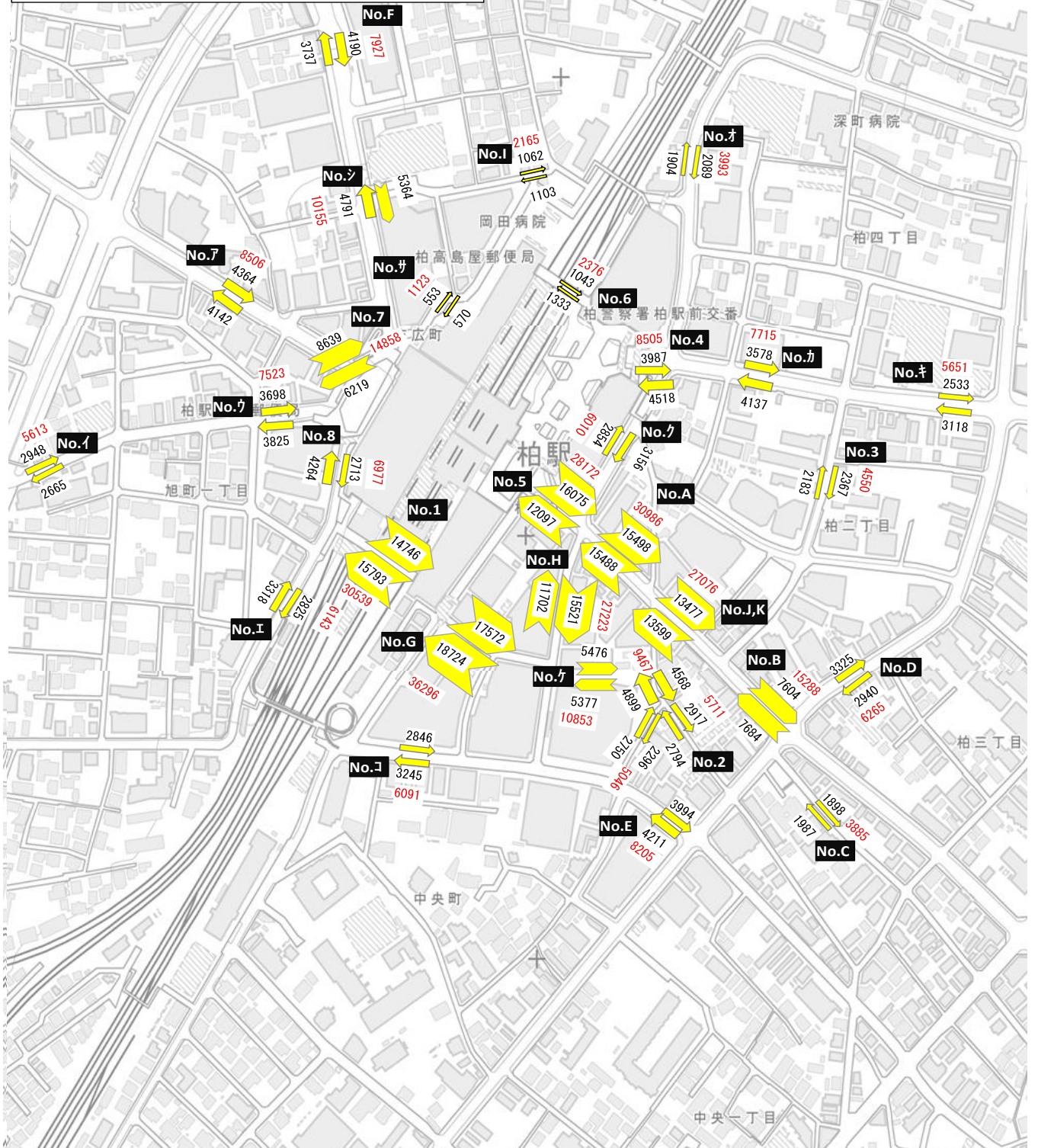
- ・調査年月日：令和3年5月21日（金）
- ・調査時間帯：8：00～20：00



※赤文字は断面合計

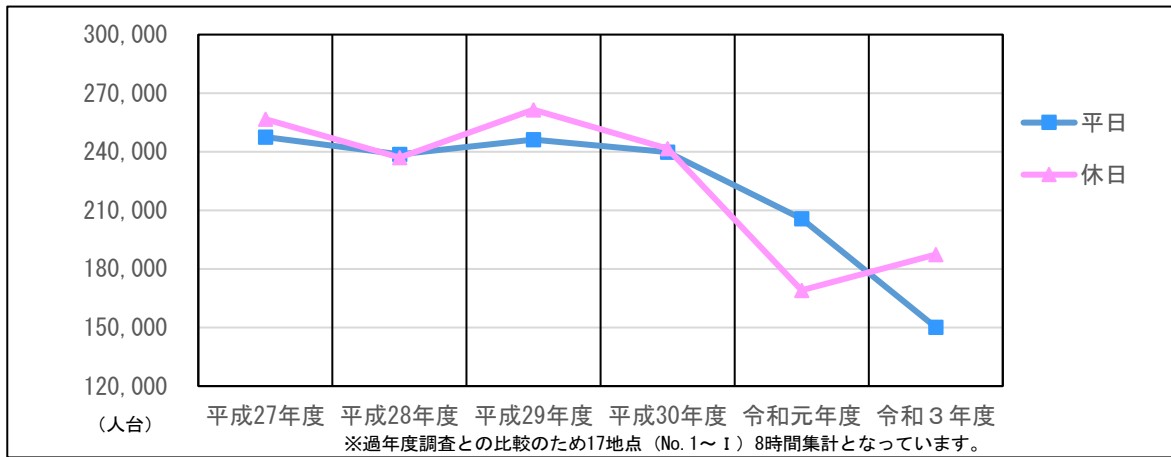
令和3年度(休日): 12時間集計

- ・調査年月日: 令和3年5月23日(日)
- ・調査時間帯: 8:00~20:00



※赤文字は断面合計

● 中心市街地歩行者通行量の推移



● 調査地点別通行量の推移

単位：人台

通し番号	調査地点No.	調査位置	第1期柏市中心市街地活性化基本計画										第2期柏市中心市街地活性化基本計画						前回対比増減率
			H18年度	H19年度	H20年度	H21年度	H22年度	H23年度	H24年度	H25年度	H26年度	H27年度	H28年度	H29年度	H30年度	R元年度	R3年度		
			平日										休日						
1	1	柏マリエ駅南口拡幅部	24,332	21,682	23,005	14,757	—	—	23,906	25,324	24,860	24,008	27,841	26,477	28,903	23,750	20,543	-13.5%	
2	2	小柳通り線	6,751	6,139	6,143	6,432	—	—	5,724	4,422	4,172	4,536	7,830	5,631	9,124	7,625	5,701	-25.2%	
3	3	ヤマモト模型	3,560	3,886	4,061	3,400	—	—	3,524	4,144	3,364	3,672	3,792	3,850	4,155	3,354	2,915	-13.1%	
4	4	スカイプラザ北側田スカレーター	4,730	5,151	4,305	3,909	—	—	6,012	7,857	6,824	5,917	7,443	8,328	8,643	6,825	6,611	-3.1%	
5	5	スカイプラザ南側田スカレーター	24,576	22,416	22,139	23,596	—	—	21,048	27,898	24,513	24,530	24,636	22,697	24,128	21,192	16,078	-24.1%	
6	6	デッキ北通路	5,971	5,674	5,177	5,493	—	—	4,842	3,949	4,603	4,984	2,163	2,178	2,133	1,645	1,295	-21.3%	
7	7	柏駅西口エスカレーター	16,088	17,525	15,018	16,992	—	—	15,487	17,694	17,734	17,877	16,522	15,571	15,236	12,886	10,669	-17.2%	
8	8	デッキ接続部	4,480	4,005	5,102	5,000	—	—	5,039	5,618	5,245	5,719	5,476	6,029	5,444	4,646	3,555	-23.5%	
小計（8箇所）（No. 1～No. 8）			90,488	86,478	84,950	79,579	—	—	85,582	96,906	91,315	91,243	95,703	90,761	97,766	81,923	67,367	-17.8%	
9	A	みずほ銀行	34,754	31,540	38,359	35,814	—	—	17,569	37,444	32,992	34,521	32,016	29,754	28,142	24,493	17,322	-29.3%	
10	B	au	14,178	13,472	13,867	15,313	—	—	7,526	13,315	13,291	13,424	12,263	11,800	11,963	10,477	8,437	-19.5%	
11	C	林ビル前	2,784	2,260	2,552	2,578	—	—	2,024	2,849	2,744	2,765	2,262	2,690	2,642	2,242	1,820	-18.8%	
12	D	テラジマ商店	7,089	—	6,034	6,226	—	—	3,111	6,057	5,050	5,425	4,990	5,566	5,310	4,912	4,079	-17.0%	
13	E	キッチンオリジン前	14,812	12,901	—	8,461	—	—	2,826	7,465	7,728	7,943	6,354	12,929	7,079	6,466	4,862	-24.8%	
14	F	クレストホテル	8,616	—	—	6,381	—	—	2,593	7,645	7,619	7,782	7,034	6,769	8,375	6,516	4,966	-23.8%	
15	G	システムランドビル前	23,810	21,393	24,157	19,247	—	—	27,110	31,522	29,765	28,677	29,098	35,980	31,774	27,396	23,416	-14.5%	
16	H	シマダ時計店	24,587	21,764	24,144	29,067	—	—	26,574	32,565	24,668	26,019	23,358	24,573	20,957	19,227	15,960	-17.0%	
17	I	スパーク駐輪場（旧高橋鮮魚）	1,911	2,202	—	2,007	—	—	1,321	3,044	2,425	2,240	1,917	2,268	2,353	1,760	1,904	8.2%	
18	J	マクドナルド	—	—	—	—	—	—	—	—	—	7,627	6,547	6,592	6,399	5,307	4,557	-14.1%	
19	K	イトーヨーカドー	—	—	—	—	—	—	—	—	—	19,868	17,170	16,803	17,079	15,042	10,132	-32.6%	
小計（9箇所）（No. A～No. I）			132,541	105,532	109,113	125,094	—	—	90,654	141,906	126,282	128,796	119,292	132,119	118,595	103,489	82,766	-17.5%	
合計（17箇所）（No. 1～No. I）			223,029	192,010	194,063	204,673	—	—	176,236	238,812	217,597	220,039	214,995	222,880	216,361	185,412	150,133	-16.3%	
合計（19箇所）（No. 1～No. K）			—	—	—	—	—	—	—	—	—	247,534	238,712	246,275	239,839	205,761	164,822	-17.1%	
			平日										休日						
1	1	柏マリエ駅南口拡幅部	22,903	23,619	21,445	22,852	21,003	18,059	22,549	22,680	26,400	26,924	26,899	28,502	28,599	19,734	22,422	13.6%	
2	2	小柳通り線	7,102	6,984	6,201	6,811	6,102	7,687	6,882	4,212	6,644	8,232	6,989	8,701	6,446	7,995	24,0%		
3	3	ヤマモト模型	3,704	3,543	3,745	2,893	2,284	3,757	3,104	2,434	3,071	3,323	3,316	3,957	3,830	2,587	3,573	38.1%	
4	4	スカイプラザ北側田スカレーター	4,569	4,222	4,320	3,214	3,747	5,896	5,656	5,106	6,650	6,472	7,493	8,139	7,843	4,600	6,027	31.0%	
5	5	スカイプラザ南側田スカレーター	22,406	22,586	23,002	21,660	21,431	21,270	18,364	19,317	24,336	23,219	25,040	23,713	24,681	17,512	21,674	23.8%	
6	6	デッキ北通路	6,075	6,523	6,350	5,761	3,703	4,630	4,730	4,776	5,211	2,132	2,236	1,957	1,112	1,935	74.0%		
7	7	柏駅西口エスカレーター	13,217	13,839	14,827	12,265	9,528	12,155	11,152	12,366	14,002	15,490	14,391	14,544	13,493	9,088	10,595	16.6%	
8	8	デッキ接続部	4,965	3,236	4,756	4,459	3,397	5,231	4,725	2,960	4,971	5,109	5,624	6,463	6,196	3,500	4,998	42.8%	
小計（8箇所）（No. 1～No. 8）			84,941	84,552	84,646	79,915	71,195	78,685	77,162	71,328	88,418	92,392	93,127	94,543	95,300	64,579	79,219	22.7%	
9	A	みずほ銀行	40,685	37,939	37,458	34,283	—	—	17,517	26,596	32,973	34,662	29,140	32,841	30,787	20,511	24,525	19.6%	
10	B	au	17,306	16,962	18,668	17,299	—	—	7,188	9,072	13,376	14,498	13,397	13,864	12,460	8,687	11,921	37.2%	
11	C	林ビル前	3,617	2,738	2,985	2,875	—	—	1,929	1,782	3,058	3,397	2,839	3,541	2,879	1,907	3,091	62.1%	
12	D	テラジマ商店	6,220	—	5,830	4,908	—	—	2,253	3,607	4,651	4,690	4,629	4,906	4,503	3,564	4,753	33.4%	
13	E	キッチンオリジン前	16,587	15,177	—	6,718	—	—	2,991	4,889	6,955	9,207	6,016	10,583	5,507	4,224	6,266	48.3%	
14	F	クレストホテル	9,826	—	—	7,675	—	—	2,586	8,384	8,430	8,633	7,381	7,578	7,920	5,654	5,945	5.1%	
15	G	システムランドビル前	28,704	26,832	29,456	28,887	—	—	28,030	30,221	31,460	31,993	32,707	40,616	34,735	24,215	27,716	14.5%	
16	H	シマダ時計店	26,900	23,955	25,861	25,604	—	—	25,203	24,206	25,730	27,000	21,946	25,813	20,194	17,865	22,231	24.4%	
17	I	スパーク駐輪場（旧高橋鮮魚）	1,079	928	—	1,537	—	—	1,341	1,386	1,899	2,123	1,567	1,745	1,570	1,169	1,623	38.8%	
18	J	マクドナルド	—	—	—	—	—	—	—	—	—	9,452	7,434	8,201	8,257	5,073	7,326	44.4%	
19	K	イトーヨーカドー	—	—	—	—	—	—	—	—	—	18,674	16,848	17,310	17,481	11,626	14,223	22.3%	
小計（9箇所）（No. A～No. I）			150,924	124,531	120,258	129,786	—	—	89,038	110,143	128,532	136,203	119,622	141,487	120,555	87,796	108,071	23.1%	
合計（17箇所）（No. 1～No. I）			235,865	209,083	204,904	209,701	71,195	78,685	166,200	181,471	216,950	228,595	212,749	236,030	215,855	152,375	187,290	22.9%	
合計（19箇所）（No. 1～No. K）			—	—	—	—	—	—	—	—	—	256,721	237,031	261,541	241,593	169,074	208,839	23.5%	

※令和2年度の調査は、新型コロナウイルス感染拡大の影響により未実施

（お問い合わせ先）

柏市 都市部 中心市街地整備課
 〒277-8505
 千葉県柏市五丁目10番1号
 TEL 04(7167)2354（直通）