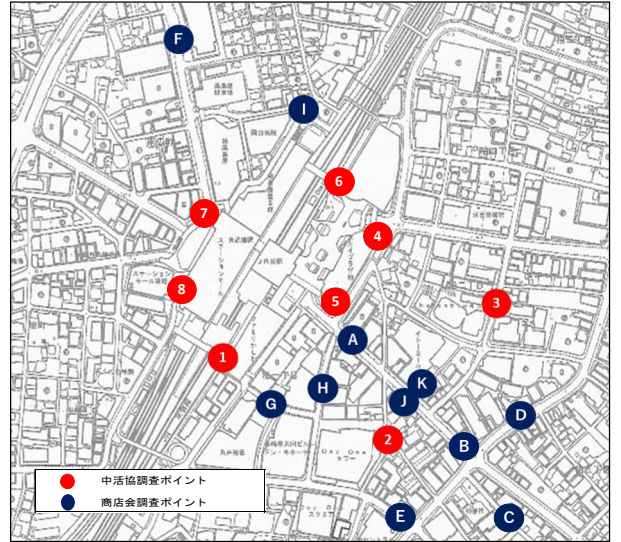


# 令和4年度柏市中心市街地歩行者通行量調査

## 【結果概要】

### ■調査概要

- 調査日 平日:令和4年5月27日(金) 雨のち晴  
休日:令和4年6月5日(日) 晴時々曇り
- 調査項目 歩行者及び自転車通行量
- 調査時間 10時～18時(8時間調査)
- 調査地点 19箇所

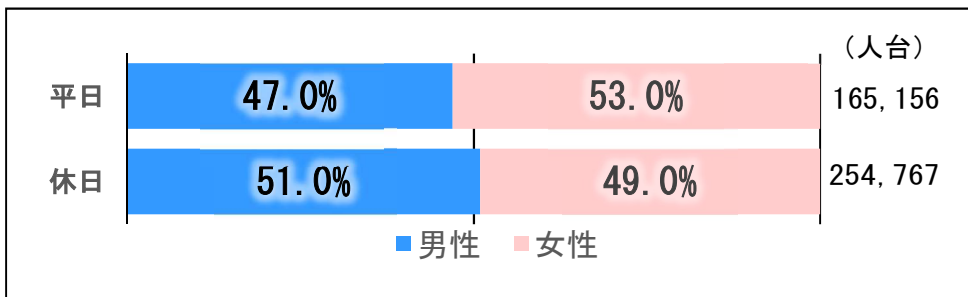


### ■調査結果

- 歩行者及び自転車通行量(19地点合計)  
平日 165,156人台(8時間集計)  
休日 254,767人台(8時間集計)

### ●歩行者及び自転車属性

#### 【性別】(8時間集計)



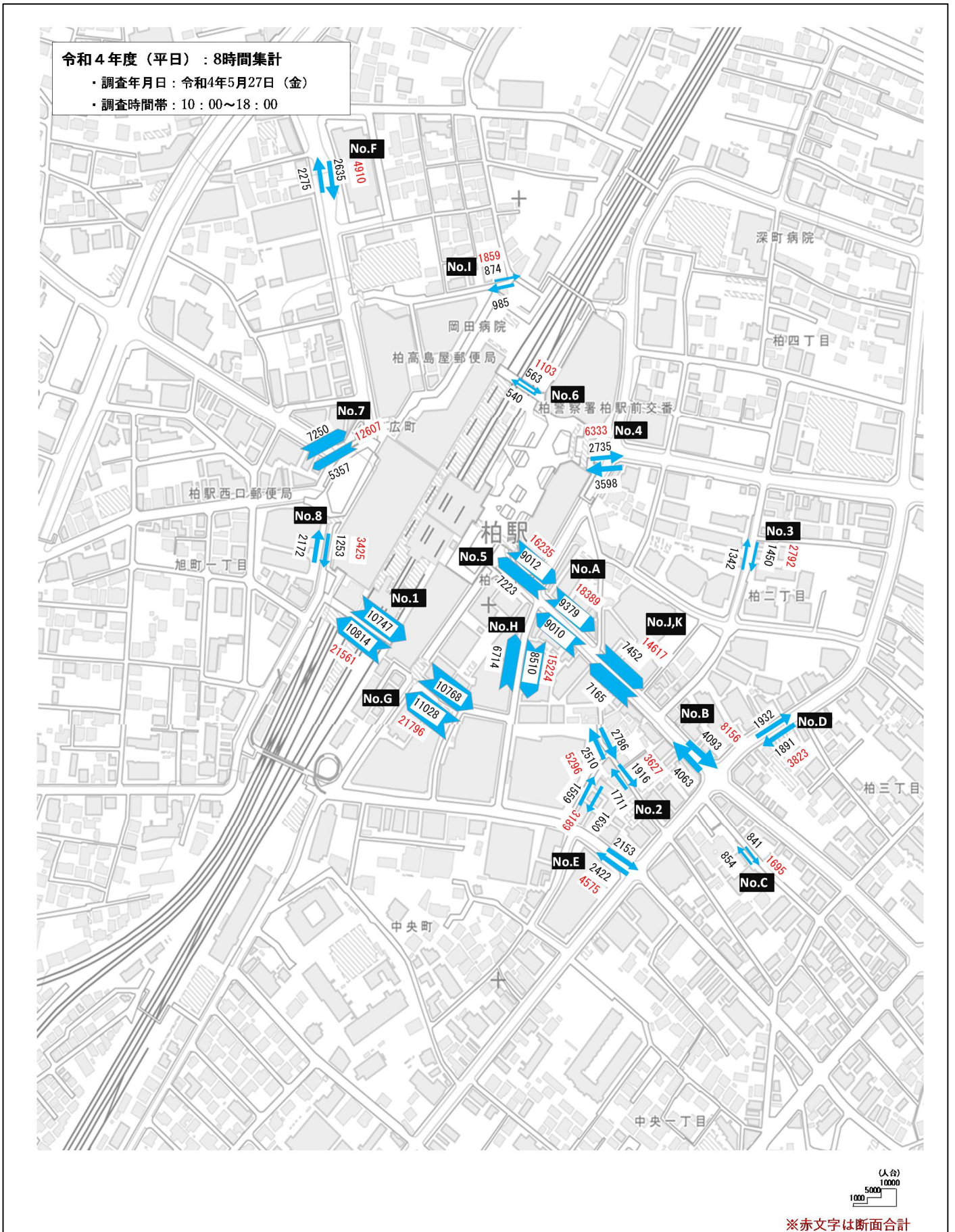
#### 【種別】(8時間集計)

単位:人台

平日	大人	高齢者	学童	身障者	自転車	乳母車	合計	休日	大人	高齢者	学童	身障者	自転車	乳母車	合計
1	19,677	1,688	185	4	0	7	21,561	1	22,712	1,940	1,104	39	0	28	25,823
2	4,822	824	54	10	325	21	6,056	2	7,898	1,039	408	14	600	73	10,032
3	2,074	403	38	2	261	14	2,792	3	3,346	322	192	4	637	35	4,536
4	5,568	695	68	1	0	1	6,333	4	6,674	560	664	2	0	8	7,908
5	14,023	2,059	139	11	0	3	16,235	5	24,274	2,599	980	13	0	5	27,871
6	846	189	63	3	0	2	1,103	6	1,799	193	123	2	0	11	2,128
7	11,112	1,343	120	32	0	0	12,607	7	11,928	1,277	740	4	0	5	13,954
8	3,103	263	57	1	0	1	3,425	8	5,450	467	291	1	0	10	6,219
A	15,560	2,444	103	34	212	36	18,389	A	28,575	3,192	1,159	79	321	154	33,480
B	6,800	855	57	8	410	26	8,156	B	11,282	860	429	8	816	87	13,482
C	1,245	188	15	3	237	7	1,695	C	2,492	206	90	3	406	21	3,218
D	3,073	318	43	5	360	24	3,823	D	3,978	256	153	5	602	34	5,028
E	3,427	363	32	3	733	17	4,575	E	4,383	381	185	2	1,491	31	6,473
F	3,968	556	68	4	300	14	4,910	F	4,659	647	237	12	648	27	6,230
G	18,658	2,921	156	5	38	18	21,796	G	26,803	4,481	1,080	65	44	99	32,572
H	12,162	2,836	103	40	61	22	15,224	H	22,021	3,285	1,154	93	136	167	26,856
I	1,480	91	190	4	89	5	1,859	I	1,645	138	67	4	169	10	2,033
J-K	12,870	1,307	106	12	290	32	14,617	J-K	23,027	2,238	915	15	566	163	26,924
合計	140,468	19,343	1,597	182	3,316	250	165,156	合計	212,946	24,081	9,971	365	6,436	968	254,767

1	柏マルイ駅南口拡幅部
2	小柳通り線
3	ヤマモト模型
4	スカイプラザ北側エスカレーター
5	スカイプラザ南側エスカレーター
6	デッキ北通路
7	柏駅西口エスカレーター
8	デッキ接続部
A	みずほ銀行
B	au
C	林ビル前
D	テラジマ商店
E	キッチンオリジン前
F	クレストホテル
G	システムランドビル前
H	シマダ時計店
I	スパーク駐輪場(旧高橋鮮魚)
J	マクドナルド
K	イトーヨーカ堂

●歩行者通行量全体流動図通年度比較（平日）

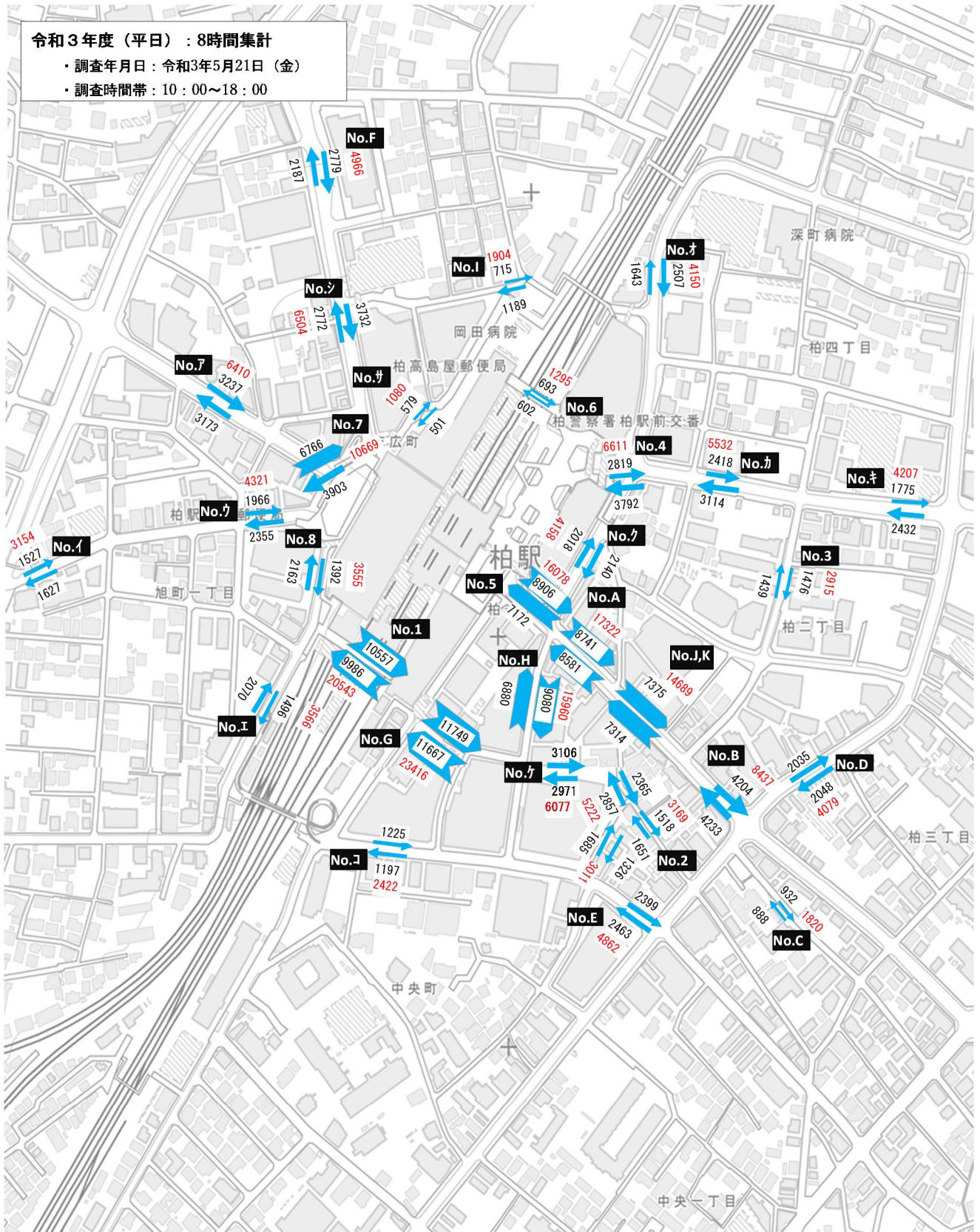


(人台)  
5000  
10000

※赤文字は断面合計

令和3年度(平日): 8時間集計

- ・調査年月日: 令和3年5月21日(金)
- ・調査時間帯: 10:00~18:00

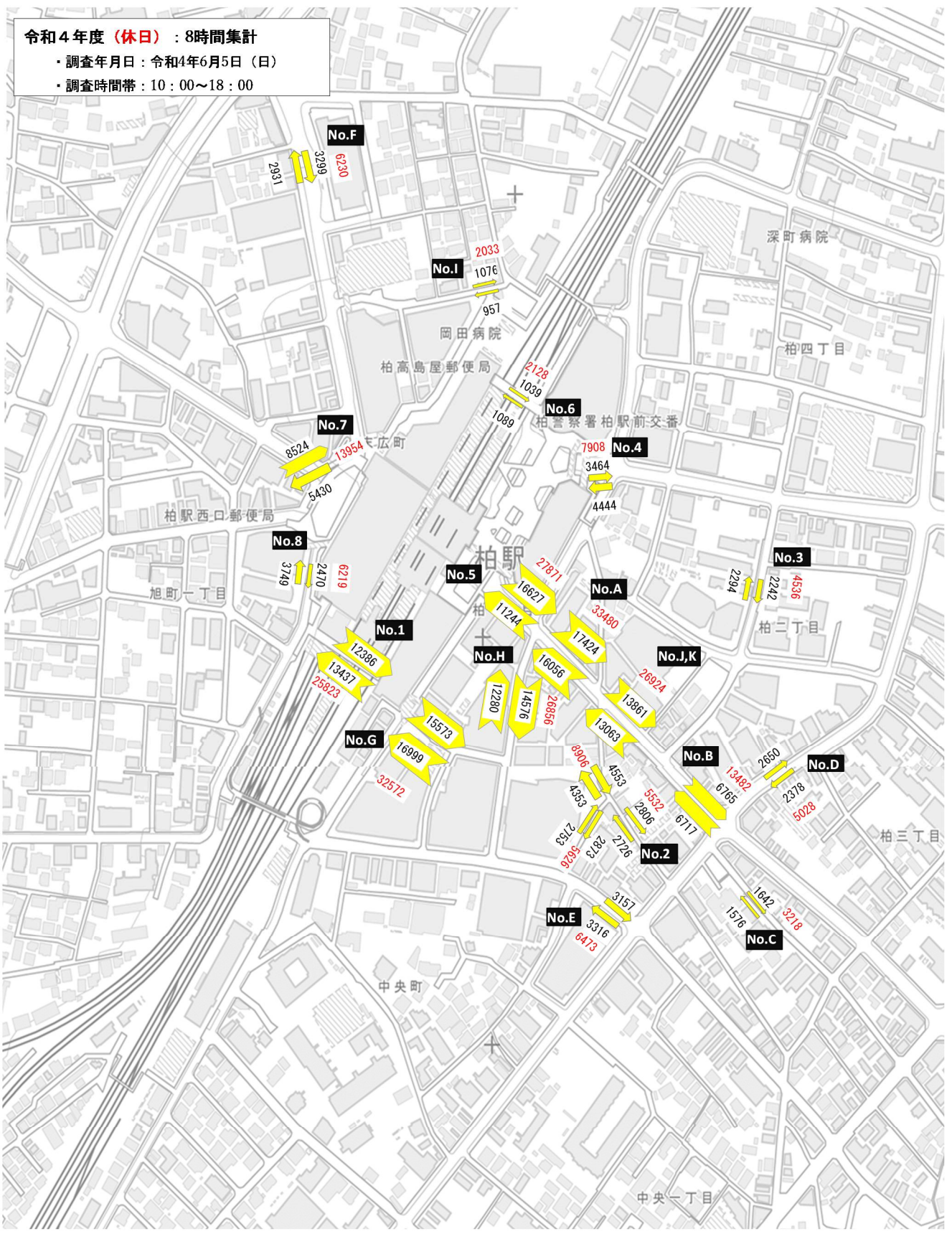


(人合)  
5000  
1000

※赤文字は断面合計

●歩行者通行量全体流動図通年度比較（休日）

令和4年度（休日）：8時間集計  
 ・調査年月日：令和4年6月5日（日）  
 ・調査時間帯：10：00～18：00

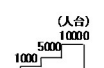
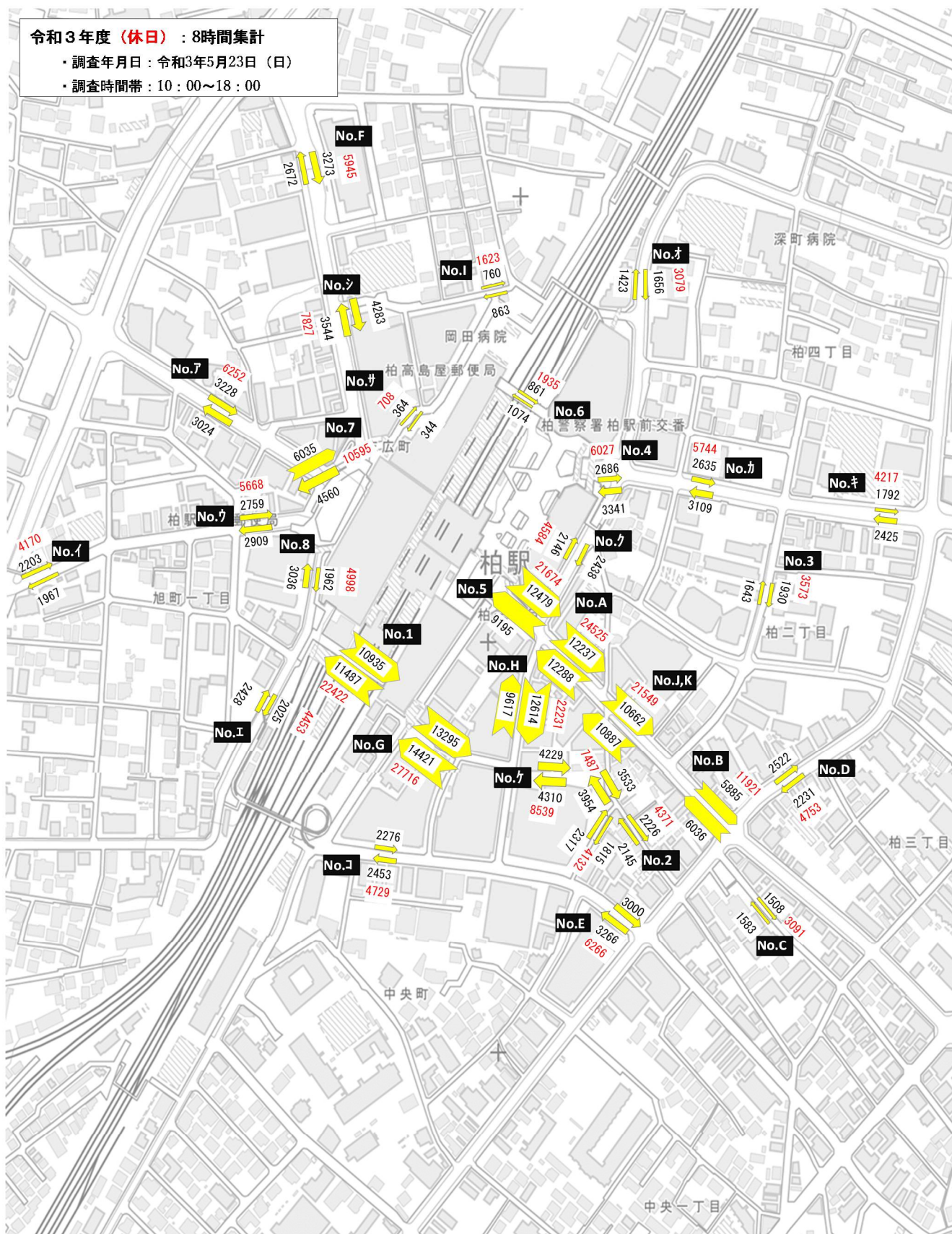


(人台)  
 5000  
 10000

※赤文字は断面合計

令和3年度(休日) : 8時間集計

- ・調査年月日 : 令和3年5月23日(日)
- ・調査時間帯 : 10:00~18:00



※赤文字は断面合計

