

令和6年4月1日発行
**柏市ごみ
分別早見表
(沼南地域)**



柏市ごみ減量キャラクター
クリンちゃん

ごみの分別サクッと検索！スマホアプリ「さんあ〜る」

- ダウンロード方法
ストアから「さんあ〜る」で検索するか、下記QRコードからアクセスしてください。



iPhone,iPad用



Android端末用

- 便利な機能（この他にも色々あります）
ごみ分別検索
出したいごみの品目を入力検索すると分け方や出し方を確認できます。
ごみ出し日お知らせ
出したい時間を設定すると、アラームでお知らせしてくれます。ごみの出し忘れを防止できます。
ごみ出しカレンダー
ごみ収集日をカレンダーで確認できます。

柏市のごみの出し方
と処理のルール P.1

市からのお知らせ P.2・P.3

ごみ出しの3つのルール P.4

在宅医療ごみの出し方 P.5

容器包装プラスチック類 P.6

資源品 P.7・P.8

ペットボトル P.8

身近なざつ紙を
リサイクルしよう P.9

可燃ごみ P.10

危険・有害物 P.10

不燃ごみ P.11

小型家電回収ボックス P.11

粗大ごみ P.12

ごみを減らす取り組み P.13

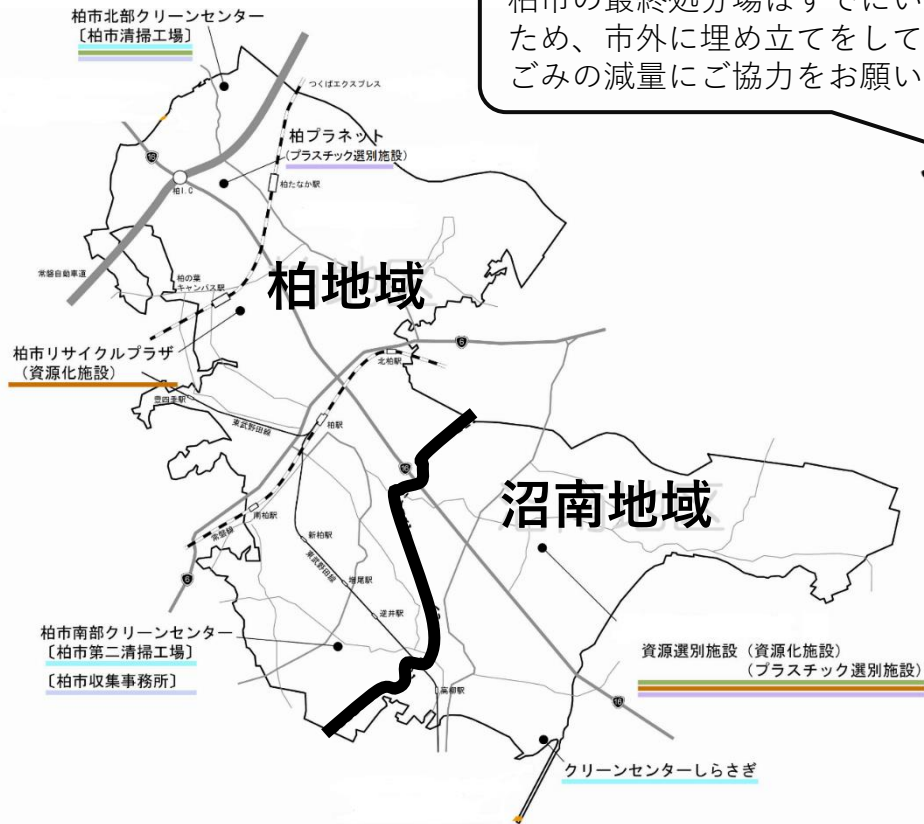
当早見表は
「柏市ごみ出しカレンダー」
とあわせてお読みください。

ごみ出しカレンダー

柏市のホームページ内
で検索してください。

柏市のごみの出し方と処理ルール

ごみの出し方や処理のルールは、〈柏地域〉と〈沼南地域〉で異なります



次の住所の地域が〈沼南地域〉、それ以外が〈柏地域〉です。

あ行	片山	高柳新田	南高柳
曙橋	片山新田	塚崎	箕輪
泉	金山	手賀	箕輪新田
泉村新田	高南台	手賀新田	や行
岩井	五條谷	手賀の杜	柳戸
岩井新田	さ行	は行	わ行
大井	しいの木台	藤ヶ谷	若白毛
大井新田	水道橋	藤ヶ谷新田	鷺野谷
大島田	千間橋	布瀬	鷺野谷新田
大津ヶ丘	染井入新田	布瀬新田	
か行	た行	ま行	
風早	高柳	緑台	

市からのお知らせ

「分別の名称」と「指定ごみ袋の色」が変更されます

令和6年4月1日から「主なごみの分別名称」及び「指定ごみ袋の色」が変更されます。ごみの分別そのものや収集回数の変更はありません。既に購入された変更前のごみ袋も引き続きご利用いただけますが、1年程度で使い切るようお願いいたします。

①「主なごみの分別名称」の変更について



	令和6年3月31日まで	令和6年4月1日から
主なごみの分別名称	燃やすごみ	可燃ごみ
	燃やさないごみ	不燃ごみ
	プラスチック系ごみ (容器包装プラスチック類)	容器包装プラスチック類
	資源ごみ	資源品
	危険・有害物	危険・有害物※変更なし
	粗大ごみ	粗大ごみ※変更なし

②「指定ごみ袋の色」の変更について

	令和6年3月31日まで	令和6年4月1日から
可燃ごみ ※燃やすごみから名称変更	白色	ピンク色
容器包装プラスチック類 ※プラスチック系ごみから名称変更	ピンク色	黄色

指定ごみ袋の種類が増えました

素材・形状の異なる2種類の指定ごみ袋から好きな方を選んで使用できます。袋の強度に大きな差はありません。

	NEW ツルツルタイプ ※柏地域で使っていた種類	シャカシャカタイプ ※沼南地域で使っていた種類
イメージ		
素材	やわらかく伸びやすい 突き刺し・衝撃に強い	かたく伸びにくい 引っ張りに強い
形状	マチ・持ち手：あり	マチ・持ち手：なし
枚数	10枚または50枚	10枚または50枚 ※20枚入りから変更となりました

市からのお知らせ

一部の在宅医療ごみが集積所に出せるようになりました

針が付いていない注射器やチューブなどの在宅医療ごみの一部が「可燃ごみ」または「不燃ごみ」として集積所に出せるようになりました。詳しくはP.5



リユースの促進のため民間サービスを活用しましょう

柏市ではリユースサービスを提供している民間事業者と提携しリユースの促進に取り組んでいます。まだ使えるものは民間サービスを使ってリユースすることができます。詳しくはP.13



市からのお願い

パソコンは集積所に出せません

パソコンの大きさなどによって処分方法をお選びください。

①使用済小型家電回収ボックス(市内18カ所)での回収

専用の回収ボックスの投入口(30cm×15cm)に入るものに限り、ディスプレイ一体型は投入口に入らないため回収はできません。詳しくはP.11

②業務提携事業者による宅配回収

3辺の合計が140cm以内で20kg以内の箱等に収まるものは回収料金が無料です。

詳しくは事業者のホームページをご覧ください。

業務提携事業者：リネットジャパンリサイクル会社

お問い合わせ先：☎0570-085-800(年末年始を除く10時～17時)

リネットジャパン



<https://www.renet.jp/>

取り外し可能な充電式電池の出し方

本体から充電式電池を取り外し、リサイクル協力店（「一般社団法人JBRC」で検索）に持っていくか、有害ごみの収集日に集積所に出してください。充電式電池の取り外し方は、製品の製造元にご確認ください。本体の捨て方は、分別早見表（50音表）でご確認ください。

ごみ出しの3つのルール

その1 以下のごみは指定ごみ袋で出してください

可燃ごみ

ピンク色の指定ごみ袋
で出してください。



容器包装 プラスチック類

黄色の指定ごみ袋
で出してください。



※ 指定ごみ袋(変更前の指定ごみ袋を含む)以外で出されたごみに対しては、違反シールを貼付し、残置します。

指定ごみ袋の購入について

- | | |
|---------|--|
| 1. 購入場所 | 市内のスーパーやコンビニエンスストアなど |
| 2. 販売価格 | 店舗により異なります。 |
| 3. サイズ | (1) ツルツルタイプ
可燃ごみ
・小 (20リットル相当)
・中 (30リットル相当)
・大 (40リットル相当)
容器包装プラスチック類
・小 (20リットル相当)
・中 (30リットル相当)
・大 (40リットル相当) |
| | (2) シャカシャカタイプ
可燃ごみ
・小 (15リットル相当)
・中 (25リットル相当)
・大 (45リットル相当)
容器包装プラスチック類
・中 (30リットル相当)
・大 (45リットル相当) |

その2 ごみの分別を徹底してください

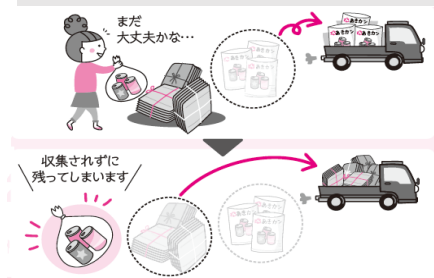


不燃ごみ

資源品

- ・家庭ごみは、リサイクルを推進していく観点から、さまざまな種類に分けられています。
- ・同日に2種類以上のごみの回収がある場合は、集積所内に種別ごとに分けて出してください。

その3 収集日の朝8時まで決められた場所へ



- ・収集日の朝8時まで決められた場所に出してください。
- ・ごみの種類によって収集している車・時間が異なります。また、道路事情等により、毎回同じ時間に収集することはできません。

在宅医療ごみの出し方

● 処方された医療機関・薬局等に返却するもの

① 針が付いたままの注射器・チューブ

直接クリーンセンターしらさぎに持ち込む場合は、事前連絡の上ペットボトルなどのプラスチック容器に入れて封をし、紙箱等に入れて搬入してください。




② 未使用の医薬品



③ 血液が多量に付いたもの



④ 薬が入っていたびんで使用後割れてしまったもの



● 「可燃ごみ」として集積所に出せるもの

※「燃やすごみ」から名称変更しました

〔出し方〕中身を捨てて、ビニール袋に入れてから指定ごみ袋に入れて出す
直接クリーンセンターしらさぎへ持ち込むこともできます。可燃ごみの指定ごみ袋に入れてください。

針が付いていない注射器・チューブ・ビニールバック類



● 「不燃ごみ」として集積所に出せるもの

※「燃やさないごみ」から名称変更しました

〔出し方〕容器を空にして、中身の見える袋に入れて出す
クリーンセンターしらさぎへ直接持ち込むこともできます。

薬が入っていたびん





容器包装プラスチック類

週1回

容器包装リサイクル法に基づき再商品化

〔出し方〕 指定ごみ袋に入れて、口を縛って集積所に出す

(1) 容器包装プラスチック類とは

容器包装プラスチックとは、商品を使い終わった後に不要となるプラスチック製の「容器」や「包装」のことです。右のプラマークが目印です。多重包装の場合、マークが他の容器包装に付いている場合もあります。



例)



卵のパック



ゼリー容器



菓子袋



ラベル
キャップ



発泡スチロール

(2) 容器包装プラスチック類の見分け方

Q プラスチック製ですか？

はい

いいえ

素材・形状別に分別

Q プラマークは付いていますか？

はい

いいえ

不燃ごみ

分別のポイント①



材質での分別ではなく、プラマークが付いているかどうか判断基準

Q 水ですすいで汚れが落ちますか？

※においや値札シールは付いたままでOK

はい

いいえ

可燃ごみ

分別のポイント②

汚れ

汚れが落ちないものは、プラマークが付いていても可燃ごみへ

容器包装プラスチック類

分別のポイント③


**指定
ごみ袋**

袋に入れたりせずに直接指定ごみ袋に入れる。二重袋禁止。

分別のポイント④

**医療
ごみ**

在宅医療ごみはプラマークが付いていても容器包装プラスチック類としては出せません。分別についてはP.5を確認ください。



資源品


週1回

異物除去や選別処理後に問屋へ売却、または容器包装リサイクル法に基づき再商品化

(1)古紙類

①新聞紙

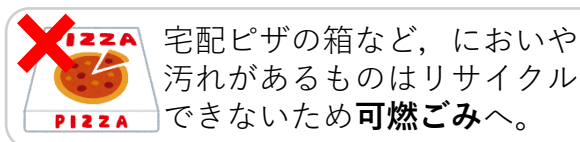

〔出し方〕 ひもで束ねて集積所に出す



②段ボール

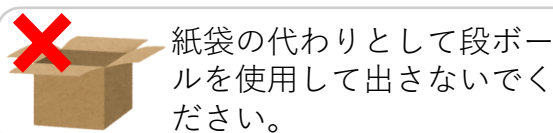
〔出し方〕 ひもで束ねて集積所に出す

束ねるときにガムテープを使用しないでください。緩衝材や留め具は取り外してください。




③雑誌・^{がみ}ざつ紙

〔出し方〕 ひもで束ねるか、紙袋に入れ結んで集積所に出す



④紙パック

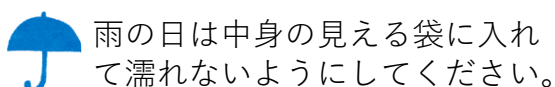
〔出し方〕 洗って開き乾かして、ひもで束ねて集積所に出す
注ぎ口にプラスチックが付いている場合は外してください



(2)古着・古布類

〔出し方〕 ひもで束ねて集積所に出す

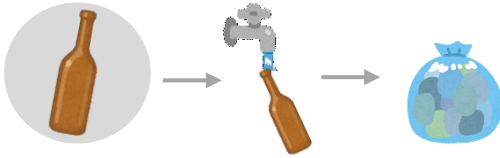
汚れがひどいものやペットが使用したもの、キルティング加工されたものは不燃ごみです。



(3)空ビン類



〔出し方〕 中身の見える袋に入れて出す

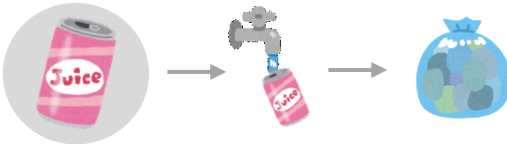


金属のフタは金属類、プラスチックのフタは容器包装プラスチック類、外せないフタはそのまま空ビンと一緒に中身の見える袋へ入れてください。

(4)空カン類



〔出し方〕 中身の見える袋に入れて出す



スプレー缶は、中身を使い切り、穴をあけずに出してください。

(5)金属類



〔出し方〕 中身の見える袋に入れて出す
半分以上が金属で3辺の合計が1m未満のものが対象です。

例)



鍋



アイロン



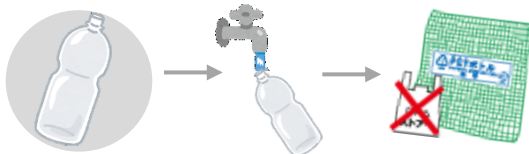
フライパン

ペットボトル

月2回



〔出し方〕 水で軽くすすぎ、専用の回収袋へ入れる
レジ袋等は使用せず直接専用の回収ネットへ入れてください。



キャップ・ラベルは取り外して容器包装プラスチック類として指定のごみ袋に入れて出してください。

身近なざつ紙をリサイクルしよう

〔出し方〕 ひもで束ねるか、紙袋に入れ、結んで資源品の日に集積所に出す

(1) ざつ紙とは

新聞・段ボール・雑誌・紙パック以外の雑多な紙のことです。ざつ紙の分別では、リサイクルできない紙類と異物の混入が多いので、注意が必要です。

例)



プリント



メモ用紙



包装紙



トイレ
トイレット
ペーパーの芯



封筒



ノート



パンフレット



空箱



ティッシュ箱



説明書



紙袋



ポスター
カレンダー



ビニールやプラスチック、
布、金属などは取り外し
してください。ホッチキス
の芯は取り外し不要です。

(2) リサイクルできない紙・禁忌品

一見するとざつ紙に見えますが、下記のものにはリサイクル工程での機械トラブルやリサイクル品の品質などに影響するため、可燃ごみとして集積所へ出してください。

例)



ピザの箱
(汚れた紙)



レシート
(感熱紙)



紙コップ
(防水加工の紙)



写真
(印画紙)



伝票
(カーボン紙)



洗剤の箱
(においの付いた紙)



アイロン
プリント紙



点字の印刷物
(感熱性発泡紙)



靴などの詰め物
(原料がリサイクルに適さないため)



和紙

※「燃やすごみ」から名称変更しました



可燃ごみ

週3回

クリーンセンターしらさぎで焼却処理

〔出し方〕 指定ごみ袋に入れて、口をしぼって集積所に出す

例)



汚れが落ちない
容器包装プラスチック類



リサイクルできない紙



台所のごみはしっかり水を切ってください。



おむつの汚物はトイレへ流してください。



落ち葉や草は、土を落としてからから指定ごみ袋に入れてください。



木の枝は太さ 2 cm・長さ 50 センチ以内のもの、木の板は幅 20 cm・長さ 50 センチ・厚さ 2 cm 以内で 5 枚程度のをひもで束ねて出してください。上記の基準以外で 3 辺の合計が 1 m 未満は不燃ごみです。



ビデオテープやカセットテープはケースにいれたまま指定ごみ袋に入れてください。多い場合はひもで束ねて出しても回収します。ケースのみの場合は不燃ごみです。




危険・有害物

月1回

収集後、民間企業へ処分委託

〔出し方〕 品目ごとに中身の見える袋に入れて出す

例)



乾電池



電球



水銀体温計



ライターは中身を使い切ってください。

バッテリー (充電式電池)

取り外し可能なバッテリーは本体から取り外し危険・有害物に出してください。本体は分別早見表(50音表)でご確認ください。
バッテリーが取り外せないものは「バッテリーが取り外せない」と記載した張り紙をして、本体ごと危険・有害物としてだしてください。

※「燃やさないごみ」から名称変更しました



不燃ごみ

月2回

破碎処理し、金属類を除去した後、焼却

〔出し方〕 中身の見える袋で出す

3辺の合計が1m未満のものが対象です。

例)



洗面器



C D

(プラスチック製品類)



保存容器



鏡

(ガラス・せともの類)



陶磁器



ほうき

(可燃ごみの基準を超える木製製品)



桶



ホース

(革・ゴム製品)



靴



ぬいぐるみ

(その他)



6畳未満のカーペットは新聞紙1ページ以内に折りたたんでください。6畳以上は粗大ごみです。

小型家電回収ボックスを設置しています

30cm×15cmの投入口に入る小型家電は、市内18カに所設置された専用の回収ボックスで回収しています。専用の回収ボックスまで持ち込めない小型家電は、電池を取り外して本体は早見表を確認し分別、電池は「危険・有害物」の日にお出しください。専用の回収ボックスまで持ち込めないパソコンについてはP.3

例)



携帯電話



携帯型ゲーム機



ビデオカメラ



ヘアドライヤー

使用済小型家電回収ボックス設置箇所

場所	電話番号	場所	電話番号
市役所本庁舎1階	04-7167-1140	田中近隣センター	04-7133-1000
市役所沼南庁舎1階	04-7191-7314	西原近隣センター	04-7154-2000
柏駅前行政サービスセンター	04-7168-5500	松葉近隣センター	04-7133-2200
柏の葉サービスコーナー	04-7134-6700	豊四季台近隣センター	04-7144-1000
アミュゼ柏	04-7164-4552	増尾近隣センター	04-7174-7211
北部クリーンセンター	04-7131-7900	光ヶ丘近隣センター	04-7175-0033
南部クリーンセンター	04-7170-7080	南部近隣センター	04-7173-1000
柏市リサイクルプラザ	04-7199-5081	藤心近隣センター	04-7176-3700
クリーンセンターしらさぎ	04-7193-5389	高柳近隣センター	04-7193-1110

- 投入前にご確認ください。
- 個人情報削除している
 - 電池やバッテリーを外している
 - 投入された小型家電は返却不可

粗大ごみ

予約制

切断・破砕処理を行い金属類を除去した後、焼却処理

〔出し方〕 処理券を購入の上、家の前に出す
原則 3 辺の合計が 1 m 以上のものが対象です。粗大ごみは集積所に出せません。

例)



ソファ



エレクトーン



マッサージ椅子



物干し台



タンス

粗大ごみを処分するまでの流れ

詳しくはクリーンセンターしらさぎのホームページでご確認ください。
処理施設へ直接持ち込む場合は「粗大ごみ処理券」は必要ありません。
持ち込みの手数料は 1 点 440 円(税込)かかります。

手順① 粗大ごみの収集の申し込み

電話で申込み(予約)

クリーンセンターしらさぎ ☎04-7193-5389

受付日時：月曜日～土曜日 8 時 30 分～17 時 15 分

1 回の申し込みで原則 3 点まで

手順② 「粗大ごみ処理券」を購入

粗大ごみ処理券取扱店で購入してください。取扱店についてはクリーンセンターしらさぎのホームページまたは、ごみ出しカレンダーの裏面でご確認ください。粗大ごみ 1 点につき 880 円(税込)。

手順③ 「粗大ごみ処理券」を粗大ごみに貼る

処理券には必要事項を記入し、粗大ごみに貼りつけてください。

手順④ 朝 8 時までに家の前に出す



一戸建てのお宅は玄関先に、アパート・マンションなどは 1 階入口付近に朝 8 時までに出示してください。立ち合いは必要ありません。

●聴覚等に障害がある方はクリーンセンターしらさぎまで FAX にて申し込みください。

ごみを減らす取り組み

不要になったものは捨てずにリユースしよう

柏市では次の2社と提携しリユースの促進に取り組んでいます。
各サービスの特徴は下記のとおりです。

		
サービス概要	不用品の一括査定サービス 複数のショップの買取り価格を比較し、売却ができる	地元で譲り合うサービス 不要品を有料で売ったり、無料で譲ったりできる
使い分けの目安	<ul style="list-style-type: none"> ■リユースショップに手間なく売りたいとき ■出張買取があり大きいものの受け渡しに便利 	<ul style="list-style-type: none"> ■地元で手軽に譲りたいとき ■配送の手間がかからないもののやり取りに便利

生ごみ処理容器等購入費補助制度を活用しよう

家庭等から出される生ごみの減量・資源化を促進するため、生ごみ処理機等を購入した方に対し、購入費の一部を補助しています。制度の詳細や申請方法は、市のホームページをご確認ください。予算がなくなり次第、受け付け終了です。

■対象者

柏市に住民登録があり、市税の滞納がないかた
集会施設をもつ町会や自治会 (代表者が申請してください)



柏市
ホームページ

■注意事項

申請期間は購入後1年以内
補助対象は本体だけであり、ボカシ等の消耗品は補助対象外
中古品や転売品は補助対象外

■補助金の額・補助基準

容器等の種類	補助額	補助基準
コンポスト EM容器	本体購入価格の2分の1 上限1万円、10円未満は切り捨て	1年度につき2基まで
機械式	本体購入価格の3分の1 上限1万円、10円未満は切り捨て	5年ごとに1基まで

お問い合わせ先



ごみの分け方・出し方/ごみ集積所に関すること

環境サービス課

TEL 04-7167-1139 FAX 04-7163-3728

主なごみの分別名称変更/指定ごみ袋の色の変更に関すること/ごみ出し困難者支援収集について

廃棄物政策課

TEL 04-7167-1140 FAX 04-7163-3728

ごみの収集に関すること

クリーンセンターしらさぎ

TEL 04-7193-5389 FAX 04-7160-8989

ごみの持ち込み場所

- ・粗大ごみを持ち込む際、「粗大ごみ処理券」は必要ありません。
- ・土曜日や5月の連休前後、年末年始の前後の時期などは大変混み合います。



クリーンセンターしらさぎ

住所 柏市藤ヶ谷1582

TEL 04-7193-5389

●搬入時間

平日 午前8時30分～12時 午後1時～4時

土曜 午前8時30分～12時

●手数料

粗大ごみの持ち込みの場合は手数料がかかります。

1点につき440円(税込)

※ 日曜、祝日、年末年始は受付していません。

※ 持ち込む際に住所などを確認します。