

令和6年4月1日発行
**柏市ごみ
分別早見表
(柏地域)**



柏市ごみ減量キャラクター
クリンちゃん

ごみの分別サクッと検索！スマホアプリ「さんあ〜る」

●ダウンロード方法

ストアから「さんあ〜る」で検索するか、下記QRコードからアクセスしてください。



iPhone,iPad用



Android端末用

●便利な機能（この他にも色々あります）

ごみ分別検索

出したいごみの品目を入力検索すると分け方や出し方を確認できます。

ごみ出し日お知らせ

出したい時間を設定すると、アラームでお知らせしてくれます。ごみの出し忘れを防止できます。

ごみ出しカレンダー

ごみ収集日をカレンダーで確認できます。

柏市のごみの出し方
と処理のルール P.1

市からのお知らせ P.2

ごみ出しの3つのルール P.3

家具・家電の処理方法 P.4

在宅医療ごみの出し方 P.5

容器包装プラスチック類 P.6

資源品 P.7

身近なざつ紙を
リサイクルしよう P.9

可燃ごみ P.10

有害ごみ P.10

不燃ごみ P.11

小型家電回収ボックス P.11

粗大ごみ P.12

ごみを減らす取り組み P.13

当早見表は

「柏市ごみ出しカレンダー」とあわせてお読みください。

ごみ出しカレンダー

検索

柏市のホームページ内
で検索してください。

柏市環境サービス課

TEL 04-7167-1139

柏市のごみの出し方と処理ルール

ごみの出し方や処理のルールは、〈柏地域〉と〈沼南地域〉で異なります



柏市の最終処分場はすでにいっぱいのため、市外に埋め立てをしています。ごみの減量にご協力をお願いします。



次の住所の地域が〈沼南地域〉、それ以外が〈柏地域〉です。

あ行	片山	高柳新田	南高柳
曙橋	片山新田	塚崎	箕輪
泉	金山	手賀	箕輪新田
泉村新田	高南台	手賀新田	や行
岩井	五條谷	手賀の杜	柳戸
岩井新田	さ行	は行	わ行
大井	しいの木台	藤ヶ谷	若白毛
大井新田	水道橋	藤ヶ谷新田	鷺野谷
大島田	千間橋	布瀬	鷺野谷新田
大津ヶ丘	染井入新田	布瀬新田	
か行	た行	ま行	
風早	高柳	緑台	

市からのお知らせ

指定ごみ袋の種類が増えました

素材・形状の異なる2種類の指定ごみ袋から好きな方を選んで使用できます。袋の強度に大きな差はありません。

	イメージ	素材	形状
ツルツルタイプ ※柏地域で使っていた種類		やわらかく伸びやすい 突き刺し・衝撃に強い	マチ・持ち手あり
NEW シャカシャカタイプ ※沼南地域で使っていた種類		かたく伸びにくい 引っ張りに強い	マチ・持ち手なし

一部の在宅医療ごみが集積所に出せるようになりました

針が付いていない注射器やチューブなどの在宅医療ごみの一部が「可燃ごみ」または「不燃ごみ」として集積所に出せるようになりました。詳しくはP.5



リユースの促進のため民間サービスを活用しましょう

柏市ではリユースサービスを提供している民間事業者と提携しリユースの促進に取り組んでいます。まだ使えるものは民間サービスを使ってリユースすることができます。詳しくはP.13



ごみ出しの3つのルール

その1 以下のごみは指定ごみ袋で出してください

可燃ごみ

ピンク色の指定ごみ袋
で出してください。



容器包装 プラスチック類

黄色の指定ごみ袋
で出してください。

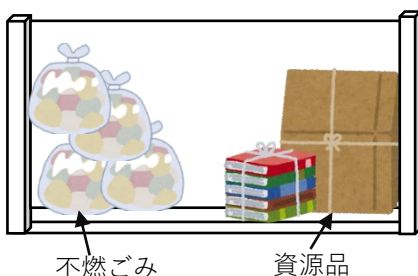


※ 指定ごみ袋以外で出されたごみに対しては、違反シールを貼付し、残置します。

指定ごみ袋の購入について

- | | | |
|---------|----------------------|-----------------------|
| 1. 購入場所 | 市内のスーパーやコンビニエンスストアなど | |
| 2. 販売価格 | 店舗により異なります。 | |
| 3. サイズ | (1) ツルツルタイプ
可燃ごみ | (2) シャカシャカタイプ
可燃ごみ |
| | ・小 (20リットル相当) | ・小 (15リットル相当) |
| | ・中 (30リットル相当) | ・中 (25リットル相当) |
| | ・大 (40リットル相当) | ・大 (45リットル相当) |
| | 容器包装プラスチック類 | 容器包装プラスチック類 |
| | ・小 (20リットル相当) | ・中 (30リットル相当) |
| | ・中 (30リットル相当) | ・大 (45リットル相当) |
| | ・大 (40リットル相当) | |

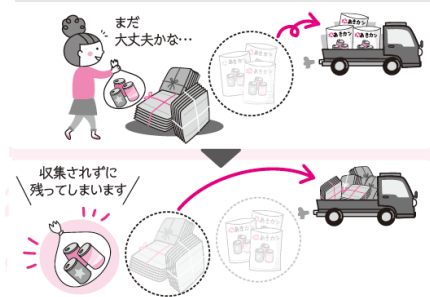
その2 ごみの分別を徹底してください



・家庭ごみは、リサイクルを推進していく観点から、さまざまな種類に分けられています。

・同日に2種類以上のごみの回収がある場合は、集積所内に種別ごとに分けて出してください。

その3 収集日の朝8時30分までに決められた場所へ



・収集日の朝8時30分までに決められた場所に出してください。

・ごみの種類によって収集している車・時間が異なります。また、道路事情等により、毎回同じ時間に収集することはできません。

家具・家電の処分方法

● テレビ・エアコン・冷蔵庫・洗濯機

①家電販売店へ相談

買い替えの場合は新しく購入する販売店にご相談ください。買い替えでない場合は過去に商品を購入した販売店へ引取りを依頼できるかご相談ください。

②持ち込み・業者に収集を依頼

最寄りの郵便局の窓口で「家電リサイクル料金」を振り込んでください。リサイクル料金はメーカーやサイズごとに異なります。詳細は、家電リサイクル券センター(0120-319-640)へお問い合わせください。

直接持ち込む場合：新柏倉庫(株)柏取扱所 柏市十余二164-39/☎04-7128-5001

収集依頼する場合：柏プラネット ☎04-7133-4501

家電1台につき、収集運搬基本料金4,400円(税込)が別途かかります。

● 製品の半分以上が金属のもの

①3m・30kg超えないは資源品として集積所へ出す

トースターや電子レンジ、ストーブ、ガステーブルなど。詳しくはP.8

②3m・30kg超えるは収集を依頼

依頼先：柏市再生資源事業協業組合 ☎04-7131-1040

● 様々な素材で作られているもの

①1辺1.2m未満⇒不燃ごみ

座椅子やこたつ、掃除機、ステレオなど。詳しくはP.11

②1辺1.2m以上⇒粗大ごみ

食器棚や食卓テーブル、ソファ、マッサージチェアなど。詳しくはP.12

パソコンは集積所に出せません

パソコンの大きさなどによって処分方法をお選びください。

①使用済小型家電回収ボックス(市内18カ所)での回収

専用の回収ボックスの投入口(30cm×15cm)に入るものに限りです。ディスプレイ一体型は投入口に入らないため回収はできません。詳しくはP.11


②業務提携事業者による宅配回収

3辺の合計が140cm以内で20kg以内の箱等に収まるものは回収料金が無料です。

詳しくは事業者のホームページをご覧ください。

業務提携事業者：リネットジャパンリサイクル会社

お問い合わせ先：☎0570-085-800(年末年始を除く10時～17時) <https://www.renet.jp/>

リネットジャパン 

在宅医療ごみの出し方

● 処方された医療機関・薬局等に返却するもの

① 針が付いたままの注射器・チューブ

直接南部クリーンセンターまたは北部クリーンセンターへ持ち込む場合は、事前連絡の上ペットボトルなどのプラスチック容器に入れて封をし、紙箱等に入れて搬入してください。




② 未使用の医薬品



③ 血液が多量に付いたもの



④ 薬が入っていたびんで使用後割れてしまったもの



● 「可燃ごみ」として集積所に出せるもの

〔出し方〕中身を捨てて、ビニール袋に入れてから指定ごみ袋に入れて出す
直接南部クリーンセンターまたは北部クリーンセンターへ持ち込むこともできます。
可燃ごみの指定ごみ袋に入れてください。

針が付いていない注射器・チューブ・ビニールバック類



● 「不燃ごみ」として集積所に出せるもの

〔出し方〕容器を空にして、中身の見える袋に入れて出す
直接北部クリーンセンターへ持ち込むこともできます。

薬が入っていたびん





容器包装プラスチック類

容器包装リサイクル法に基づき再商品化

毎週
水曜日

〔出し方〕 指定ごみ袋に入れて、口を縛って集積所に出す

(1) 容器包装プラスチック類とは

容器包装プラスチックとは、商品を使い終わった後に不要となるプラスチック製の「容器」や「包装」のことです。右のプラマークが目印です。多重包装の場合、マークが他の容器包装に付いている場合もあります。



例)



卵のパック



ゼリー容器



菓子袋



ふた
ラベル



発泡スチロール

(2) 容器包装プラスチック類の見分け方

Q プラスチック製ですか？

はい

いいえ

素材・形状別に分別

Q プラマークは付いていますか？

はい

いいえ

不燃ごみ

分別のポイント①



材質での分別ではなく、プラマークが付いているかどうか判断基準

Q 水ですすいで汚れが落ちますか？

※においや値札シールは付いたままでOK

はい

いいえ

可燃ごみ

分別のポイント②

汚れ

汚れが落ちないものは、プラマークが付いていても可燃ごみへ

容器包装プラスチック類

分別のポイント③

**指定
ごみ袋**

レジ袋等に入れたりせずに直接指定ごみ袋に入れる。二重袋禁止。

分別のポイント④

**医療
ごみ**

医療ごみはプラマークが付いていても容器包装プラスチック類としては出せません。分別についてはP.5を確認ください。



資源品

月2回

異物除去や選別処理後に問屋へ売却、または容器包装リサイクル法に基づき再商品化

(1)古紙類

①新聞紙

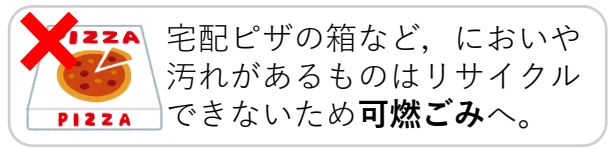
〔出し方〕 ひもで束ねて集積所に出す



②段ボール

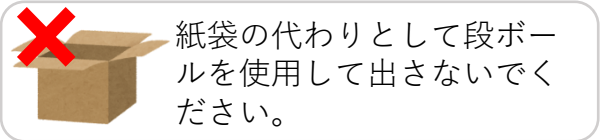
〔出し方〕 ひもで束ねて集積所に出す

束ねるときにガムテープを使用しないでください。緩衝材や留め具は取り外してください。



③雑誌・^{がみ}ざつ紙

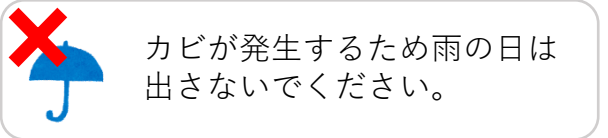

〔出し方〕 ひもで束ねるか、紙袋に入れ結んで集積所に出す



④紙パック

〔出し方〕 洗って開き乾かして、ひもで束ねて集積所に出す

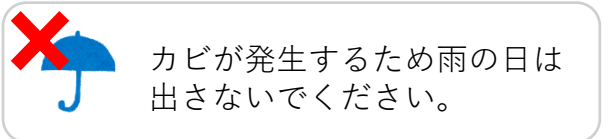
注ぎ口にプラスチックが付いている場合は外してください。中が銀色の紙パックは可燃ごみです。



(2)古着・古布類

〔出し方〕 ひもで束ねて集積所に出す

汚れがひどいものやペットが使用したものの、キルティング加工されたものは不燃ごみです。



(3)PETボトル



〔出し方〕水で軽くすすぎ、専用の回収袋へ入れる
レジ袋等は使用せず直接専用の回収袋へ入れてください。



ふた・ラベルは取り外して容器包装プラスチック類として指定のごみ袋に入れて出してください。

(4)空ビン類



〔出し方〕水で軽くすすぎ、専用の回収袋へ入れる
レジ袋等は使用せず直接専用の回収袋へ入れてください。

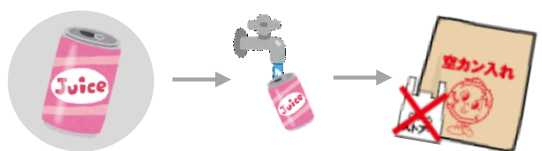


金属のふたは金属類，プラスチックのふたは容器包装プラスチック類，外せないふたはそのまま空ビン類専用の回収袋へ入れてください。

(5)空カン類



〔出し方〕水で軽くすすぎ、専用の回収袋へ入れる
レジ袋等は使用せず直接専用の回収袋へ入れてください。



スプレー缶は、中身を使い切り、穴をあけずに出してください。

(6)金属類

〔出し方〕集積所に出してください
半分以上が金属で3m・30kg一人で運べる重さまでが対象です。
例)



鍋



電子レンジ



フライパン



ねじや刃物類は刃先等を紙でくるんで出してください。



ストーブ等は灯油や電池を抜いて出してください。



自転車は「資源品」と紙などでサドル等に表示してください。

3m・30kgを超える大型金属類
中身を使い切れないスプレー缶



柏市再生資源協業組合(04-7131-1040)
へお問い合わせください。

身近なざつ紙をリサイクルしよう

〔出し方〕 ひもで束ねるか、紙袋に入れ、結んで資源品の日に集積所に出す

(1) ざつ紙とは

新聞・段ボール・雑誌・紙パック以外の雑多な紙のことです。ざつ紙の分別では、リサイクルできない紙類と異物の混入が多いので、注意が必要です。


例)



プリント



メモ用紙



包装紙



トイレット
ペーパーの芯



封筒



ノート



パンフレット



空き箱



ティッシュ箱



説明書



紙袋



ポスター
カレンダー



ビニールやプラスチック、
布、金属などは取り外し
してください。ホッチキス
の芯は取り外し不要です。

(2) リサイクルできない紙・禁忌品

一見するとざつ紙に見えますが、下記のものにはリサイクル工程での機械トラブルやリサイクル品の品質などに影響するため、可燃ごみとして集積所へ出してください。

例)



汚れた紙
ピザの箱



感熱紙
レシート



防水加工の紙
紙コップ



印画紙
写真



カーボン紙
伝票



においの付いた紙
洗剤の箱



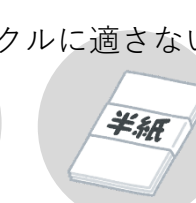
線香の箱



感熱性発泡紙
点字の印刷物



原料がリサイクルに適さない紙
靴などの詰め物



和紙



可燃ごみ

週2回

北部クリーンセンター、南部クリーンセンターで焼却処理

〔出し方〕 指定ごみ袋に入れて、口をしぼって集積所に出す

例)



汚れが落ちない
容器包装プラスチック類



リサイクルできない紙



台所のごみはしっかり水
を切ってください。



おむつの汚物はトイレへ
流してください。



草や落ち葉は、土を落としてからから指定ごみ袋に入れてください。



1本あたりの太さが5cm以内で長さ30cm以内の枝は集積所に出す
ことができます。直径20cm程度にひもで束ねてそのまま出して
ください。トゲのあるものは貼り紙で表示してください。



ビデオテープやカセットテープはケースにいれたまま指定ごみ袋に
入れてください。多い場合はひもで束ねて出しても回収します。
ケースのみの場合は不燃ごみです。




有害ごみ

月2回


収集後、民間企業へ処分委託

〔出し方〕 品目ごとに中身の見える袋に入れて出す

例)



乾電池



蛍光管



水銀体温計



ライターは中身を使い
切ってください。

蛍光管は種類によって分別が異なりますのでご注意ください。



電球の種類	品番の最初のアルファベット	対象となるもの
直管形・環型・コンパクト形	F	○
電球形	EF	○
LED	LD	× (不燃ごみへ)
白熱	L・LW・G・NL・R・KRなど	× (不燃ごみへ)

バッテリー (充電式電池)

取り外し可能なバッテリーは本体から取り外し有害ごみに出してく
ださい。本体は不燃ごみです。

バッテリーが取り外せないものは「バッテリーが取り外せない」と
記載した張り紙をして、本体ごと有害ごみとしてだしてください。



不燃ごみ

月2回

北部クリーンセンターで破碎処理

〔出し方〕 中身の見える袋で出す

不燃ごみは原則一辺が1.2m未満が対象です。

例)



洗面器



C D

(プラスチック製品類)




保存容器



鏡

(ガラス・陶磁器類)



陶磁器



コード式掃除機

(家電製品類・小型家具類)



座椅子



ぬいぐるみ

(資源にならない布製品・革製品)



靴



傘



カラーコーン、カラスネット、三輪車(プラスチック製)、ネット(大型・ナイロン製)、ビニールシート、ブルーシート、ほうき、ポリタンク、ポリバケツは「不燃ごみ」と張り紙をしてください。



スキー板、姿見などは1.2m以上でも不燃ごみとして回収可能。

小型家電回収ボックスを設置しています

30cm×15cmの投入口に入る小型家電は、市内18カ所に設置された専用の回収ボックスで回収しています。専用の回収ボックスまで持ち込めない小型家電は、電池を取り外して本体は「不燃ごみ」、電池は「有害ごみ」の日にお出しください。専用の回収ボックスまで持ち込めないパソコンについてはP.4

例)



携帯電話



携帯型ゲーム機



ビデオカメラ



ヘアドライヤー

使用済小型家電回収ボックス設置箇所

場所	電話番号	場所	電話番号
市役所本庁舎 1階	04-7167-1140	田中近隣センター	04-7133-1000
市役所沼南庁舎 1階	04-7191-7314	西原近隣センター	04-7154-2000
柏駅前行政サービスセンター	04-7168-5500	松葉近隣センター	04-7133-2200
柏の葉サービスコーナー	04-7134-6700	豊四季台近隣センター	04-7144-1000
アミュゼ柏	04-7164-4552	増尾近隣センター	04-7174-7211
北部クリーンセンター	04-7131-7900	光ヶ丘近隣センター	04-7175-0033
南部クリーンセンター	04-7170-7080	南部近隣センター	04-7173-1000
柏市リサイクルプラザ	04-7199-5081	藤心近隣センター	04-7176-3700
クリーンセンターしらさぎ	04-7193-5389	高柳近隣センター	04-7193-1110

- 投入前にご確認ください。
- 個人情報削除している
 - 電池やバッテリーを外している
 - 投入された小型家電は返却不可

粗大ごみ

予約制
月～土曜日

北部クリーンセンターで破砕処理

〔出し方〕 処理券を購入の上、家の前に出す

(1)大きさに関わらず対象となるもの

例)



ソファ



エレクトーン



マッサージ椅子



物干し台



布団は3枚まで合わせて
1点扱い



座布団は5枚まであわせて
1点扱い

(2)1辺が1.2m以上の場合、対象となるもの

例)



タンス



食卓テーブル



食器棚

(3)粗大ごみを処分するまでの流れ

処理施設へ直接持ち込む場合は「粗大ごみ処理券」は必要ありません

手順① 粗大ごみの収集の申し込み

電話もしくはインターネットで申込み(予約)

☎04-7132-1878

受付日時：月曜日～土曜日 8時30分～17時



受付サイト

手順② 「粗大ごみ処理券」を購入

粗大ごみ処理券取扱店で購入してください。取扱店については柏市ホームページをご確認ください。粗大ごみ1点につき1,100(税込)。



柏市
ホームページ

手順③ 「粗大ごみ処理券」を粗大ごみに貼る

処理券には必要事項を記入し、粗大ごみにしっかり貼りつけてください。



手順④ 朝8時30分までに家の前に出す

一戸建てのお宅は玄関先に、アパート・マンションなどは1階入口付近に朝8時30分までに出示してください。立ち合いは必要ありません。

ごみを減らす取り組み

不要になったものは捨てずにリユースしよう

柏市では次の2社と提携しリユースの促進に取り組んでいます。
各サービスの特徴は下記の通りです。

		
サービス概要	不用品の一括査定サービス 複数のショップの買取り価格を比較し、売却ができる	地元で譲り合うサービス 不要品を有料で売ったり、無料で譲ったりできる
使い分けの目安	<ul style="list-style-type: none"> ■リユースショップに手間なく売りたいとき ■出張買取があり大きいものの受け渡しに便利 	<ul style="list-style-type: none"> ■地元で手軽に譲りたいとき ■配送の手間がかからないもののやり取りに便利

生ごみ処理容器等購入費補助制度を活用しよう

家庭等から出される生ごみの減量・資源化を促進するため、生ごみ処理機等を購入した方に対し、購入費の一部を補助しています。制度の詳細や申請方法は、市のホームページをご確認ください。予算がなくなり次第、受け付け終了です。

■対象者

柏市に住民登録があり、市税の滞納がないかた
集会施設をもつ町会や自治会 (代表者が申請してください)



柏市
ホームページ

■注意事項

申請期間は購入後1年以内
補助対象は本体だけであり、ポカシ等の消耗品は補助対象外
中古品や転売品は補助対象外

■補助金の額・補助基準

容器等の種類	補助額	補助基準
コンポスト EM容器	本体購入価格の2分の1 上限1万円, 10円未満は切り捨て	1年度につき2基まで
機械式	本体購入価格の3分の1 上限1万円, 10円未満は切り捨て	5年ごとに1基まで

お問い合わせ先



ごみの分け方・出し方/ごみ集積所に関すること

環境サービス課 TEL 04-7167-1139 FAX 04-7163-3728

南部地区のごみ収集/不燃ごみに関すること

南部クリーンセンター 収集担当 TEL 04-7173-5111 FAX 04-7176-4537

ごみの持ち込みに関すること

南部クリーンセンター 管理担当 TEL 04-7170-7080 FAX 04-7170-7081

北部地区のごみ収集/ごみの持ち込みに関すること

北部クリーンセンター TEL 04-7131-7900 FAX 04-7131-6552

ごみの減量と清掃事業の総合的なこと/ごみ出し困難者支援収集に関すること

廃棄物政策課 TEL 04-7167-1140 FAX 04-7163-3728

資源品の回収/資源回収袋の配達/大型金属類の回収

柏市再生資源事業協業組合 TEL 04-7131-1040 FAXは環境サービス課へ

ごみの持ち込み

- ※ 施設ごとに持ち込めるもの、料金が異なります。
- ※ 産業廃棄物は持ち込めません。

- ・初めての方や事業者の方については、事前に連絡をお願いします。また、下記の「持ち込めるもの」に該当するか分からない場合も同様となります。
- ※ ごみの種類やご住所などを確認させていただきます。（予約制ではありません。）
- ・ごみの排出をされた本人又は許可業者が、ごみの持ち込みを行ってください。
- ・粗大ごみを持ち込む際、「粗大ごみ処理券」は必要ありません。

●搬入時間

月～土曜日（祝日、年末年始を除く）

午前8時30分～12時 午後1時～4時 ※左記時間内にゲート内にお入りください。

●手数料

10kgまで毎に198円（税込）

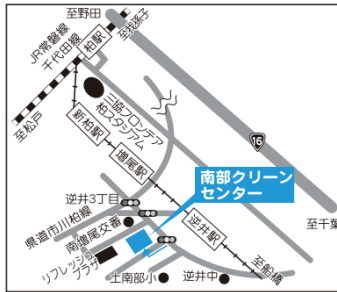


北部クリーンセンター

住所 柏市船戸山高野538

TEL 04-7131-7900

持ち込めるもの 可燃ごみ/不燃ごみ/
有害ごみ/草木ごみ/資源品/
粗大ごみ（全般）



南部クリーンセンター

住所 柏市南増尾56-2

TEL 04-7170-7080（管理担当）

持ち込めるもの 可燃ごみ/草木ごみ/
資源品（古紙類、古着・古布類のみ）/
粗大ごみ（布団・座布団のみ）/枕・スプリングなしマットレス



柏プラネット

住所 柏市新十余二7-8

TEL 04-7133-4501

搬入時間 月、火、木、金、土曜日（水、日曜日、年末年始を除く）

午前8時30分～12時 午後1時～4時

手数料 10kgあたり176円（税込）※柏市内在住の方（個人）は無料

持ち込めるもの 容器包装プラスチック類

※ 持ち込みの際は必ず事前に連絡をお願いします。