



あ〜 また崩れた〜
なんでいつもこうなの!

あなたの「ごみストレス」 減らしませんか？

生活をする上で抱えるごみの悩み。コロナ禍以前よりも自宅で過ごす時間が増え、ごみの捨て方や分別でちょっとした「ごみストレス」を抱えているかたも多いのではないのでしょうか。そんな「ごみストレス」を解消するため、簡単に負担を軽減できるワザを紹介します。

問い合わせ 廃棄物政策課 ☎7167-1140 ・ FAX 7163-3728

この「クルクルクリーンかしわ」(P1~4)は抜き取ってお読みください

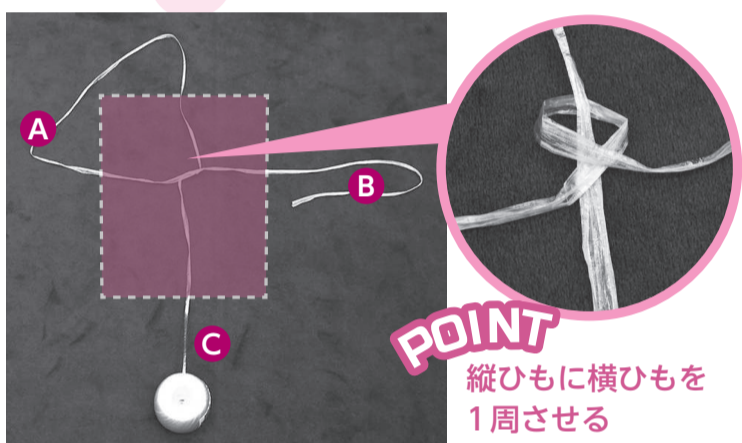
面倒なごみ捨ての悩みを解決！ らくらく軽減ワザ4選

悩み その1

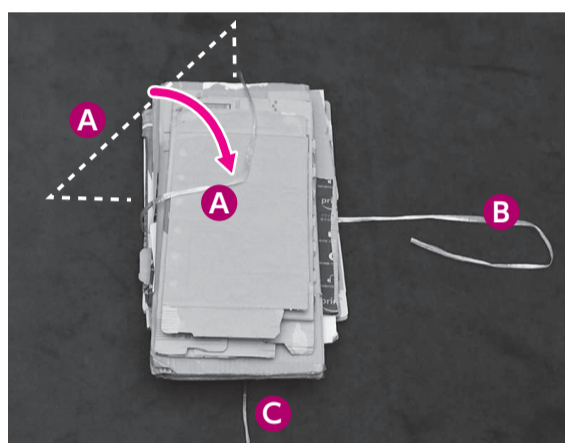
段ボールがうまくまとめられない…

これで解決！ 段ボールをひっくり返さない十字縛り

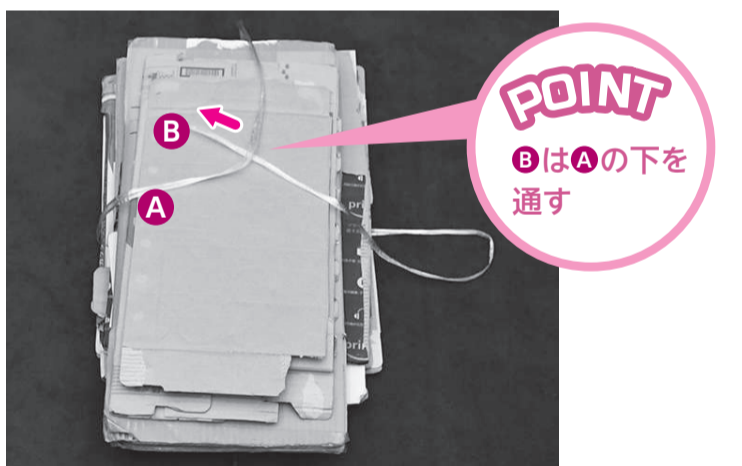
コロナ禍での宅配利用で、段ボールがたまりがちなお家庭も多いのではないのでしょうか。縛るのが苦手・面倒だと思う気持ちがさらにたまる原因に。そこで、簡単に縛れるワザを紹介します。




① ひもを4の字に床に置き、ひもの上に段ボールを置く



② Aを段ボール表面の中心に持ってくる



③ Bを段ボール表面の中心に持っていきAと交差させる



④ Bを手前に持っていきCと結ぶ

市のホームページでは、
この縛り方を
動画で紹介しています



▲動画はこちらから

! 段ボールや紙袋を縛る時はひも以外のものは使わないで！

段ボールや紙袋は、収集後のリサイクル工場では、作業員が手作業でひもを取っています。ひも以外のものだとまとめられていると、取ることに時間が掛かり作業に支障が出てしまいます。

- OK** ひも (ビニール製・麻製) など
- NG** 粘着テープ類 (ガムテープ・養生テープ) など、硬い素材でできているもの

悩み その2

要らないチラシがたまってしまう

そのまま
出せる！

これで解決！

紙袋を玄関に置いてチラシをそのままイン

ポストに入っている広告チラシ。気付いたらテーブルの上に山積みなんてこともあるのでは。それならば、帰宅してすぐ、靴を脱ぐついでに片付けてしまいましょう。

自宅で余っている紙袋を玄関に置いて、要らないチラシはそのまま紙袋に入れれば、まとめる作業をはぶくことができます。

あとは紙袋がいっぱいになったら、ひもで縛ってそのまま資源品(資源ごみ)の日に出せばOK！



▲紙製以外の取っ手は外してください



悩み その3

ごみをまとめるのが 面倒くさい



これで解決! ごみ箱を減らして、まとめる
手間と時間をカット!

なんとなく、各部屋にごみ箱を置いていませんか。あちらこちらにごみ箱があると、ごみを出す際に集めるだけでも一苦勞。そこで、普段あまり使っていないごみ箱は思い切って片付けるのも有効な方法です。

まずは、どこか一つごみ箱の数を減らしてみても、もし不便に感じる事があれば、置き場所を変えるなどちょっとした工夫をしてみましょう。

悩み その4

ごみ出しの日を忘れてしまう… 何ごみで出せばいいかわからない…

これで解決! 「さんあ〜る」を使えば、らくらく解決

スマートフォン向けアプリ「さんあ〜る」は次の2つの便利機能の他にも、週間ごみ出しカレンダーや市からの大事なお知らせなど、さまざまな情報が満載です。日々のごみ出しのお供に、ぜひご活用ください。

事前準備

登録する際に必要となる「ごみ出しカレンダー整理番号」は、お持ちのごみ出しカレンダーでご確認ください。わからない場合は、環境サービス課(☎7167-1139)へお問い合わせください。

便利機能 1 ごみ出し日を通知でお知らせ **ごみ出し忘れ防止**

お知らせする日をON (緑色の状態にする)

住んでいる地域を設定 (柏地域・沼南地域)

通知時間を設定
①をタップ⇒②をタップ⇒③をタップして希望する時間を入力

ごみの種類を選択 (緑色の状態にする)

便利機能 2

何ごみかをすぐ調べられる

**ごみ分別の
簡単検索**

調べたいごみの名称を入力するか、50音から探す

**使われています!
市内の登録者数
5万人突破**

**スマホアプリ
「さんあ〜る」を
ダウンロードしよう!**



▲iPhone用



▲Android用



最新情報 クリンちゃんからのお知らせ

問い合わせ 環境サービス課 ☎7167-1139 ・ FAX 7163-3728

これって、何ごみですか？



ごみの
分別マスターを
目指そう！

問い合わせの多い3品目


ここでは、皆さんからの問い合わせが多い3品目のごみの出し方を紹介します。紙面上でのごみの名称は柏地域(沼南地域)の順に示しています。ごみの捨て方など、詳しくはごみ出しカレンダーを見るかお問い合わせください。

<p>No.1 布団</p>  <p>(有料)粗大ごみ(粗大ごみ)へ</p>	<p>No.2 ハンガー</p>  <p>▶針金製 = 資源品(資源ごみ)へ ▶木・プラスチック製 = 不燃ごみ(燃やさないごみ)へ</p>	<p>No.3 ビデオ・カセットテープ</p>  <p>可燃ごみ(燃やすごみ)へ</p>
---	--	---

二重袋でごみ出し OK NG ?!


二重袋とは
ごみをレジ袋などに入れ、そのまま指定ごみ袋に入れることをいいます。

OK 可燃ごみ(燃やすごみ)



ごみ袋の破裂によるウイルスが付着したごみの飛散を防ぐため、新型コロナウイルスに感染したかたやその疑いのあるかたがご家庭にいる場合は、使用済みマスクや鼻水等が付いたティッシュ等は二重袋にして、袋の空気を抜いてから口をしっかり結んで出してください。


NG 容器包装プラスチック類(プラスチック系ごみ)




選別施設に運ばれた後、作業員が手作業で異物を取り除いています。二重袋になっていると、中に入っているものが確認できず作業員のけがにつながる危険性があるため、ごみを直接指定袋へ入れてください。

充電式電池の誤った出し方は火災事故の原因に！

充電式電池(リチウムイオン電池等)は、強い衝撃や圧力がかかると発火して、収集車や工場³で火災事故が起きる原因になります。



正しい出し方
有害ごみ(危険・有害物)





このマークが付いているものは出し方に注意

災害時のごみの出し方にご理解とご協力を

市では、災害時に出た災害廃棄物の処理方法や災害が起きるまでの備えをまとめた、「災害廃棄物等処理ハンドブック」を作成しました。大量に発生する災害廃棄物は交通や生活などの復旧の妨げになります。災害時に出るごみの処理方法について、事前に理解しておきましょう。

配架場所/清掃施設整備室(市役所本庁舎4階)、近隣センター、市のホームページ

問い合わせ 清掃施設整備室 ☎7196-7388 ・ FAX 7163-3728

▲ハンドブックのダウンロードはこちら